



ГОСКОМСТАТ УЗБЕКИСТАНА



# ЎЗБЕКИСТОНДА ҚУРИЛИШ


## СТРОИТЕЛЬСТВО В УЗБЕКИСТАНЕ



Тошкент - 2014

ЎЗБЕКИСТОН РЕСПУБЛИКАСИ  
ДАВЛАТ СТАТИСТИКА ҚУМИТАСИ

**ЎЗБЕКИСТОНДА  
ҚУРИЛИШ  
СТРОИТЕЛЬСТВО  
В УЗБЕКИСТАНЕ**



Тошкент – 2014

## МУҚАДДИМА

Статистик тўплам инвестиция ва қурилиш фаолиятининг ривожланишини тавсифловчи, олдинги йиллар билан солиштирилган, 2013 йил маълумотларини ўз ичига олган.

Тўплам корхона ва ташкилотлардан қабул қилинадиган маълумотлар, шунингдек ҳисобот йилида ишга туширилган яқка тартибдаги уй-жойлар қийматини статистик баҳолаш маълумотлари асосида тайёрланган.

Тўламда номолиявий активларга ва асосий капиталга киритилган инвестициялар, асосий фондларни, ишлаб чиқариш қувватларини, турар жойларни, ижтимоий соҳа объектларини ишга тушириш тўғрисидаги маълумотларнинг таркиби ва динамикасини тавсифловчи кўрсаткичлар тақдим этилган. Тугалланмаган қурилиш, лойиҳа-қидирув ва қурилиш ишлари ҳажми, қурилиш учун муҳим саноат маҳсулотларни ишлаб чиқариш, айрим қурилиш материаллари ишлаб чиқарувчиларнинг нарх индекслари тўғрисидаги маълумотлар келтирилган.

Тўламда қуйидаги шартли белгилардан фойдаланилган:

катта бўлмаган миқдор 0,0  
кўрсаткич мавжуд эмас -

### Қисқартмалар

минг	тыс.
миллион	млн.
миллиард	млрд.
тонна	т
метр квадрат	м <sup>2</sup>
куб метр	м <sup>3</sup>

## ПРЕДИСЛОВИЕ

Статистический сборник содержит информацию, характеризующую развитие инвестиционной и строительной деятельности в 2013 году в сравнении с рядом предшествующих лет.

Сборник подготовлен на основе данных, получаемых от предприятий, организаций, а также статистической оценки стоимости введенных в отчетном году индивидуальных жилых домов.

В сборнике представлены показатели, характеризующие структуру и динамику инвестиций в нефинансовые активы, инвестиций в основной капитал, ввода в действие основных фондов, производственных мощностей, жилых домов, объектов социальной сферы. Приведены сведения о незавершенном строительстве, структуре и динамике объемов строительных и проектно-исследовательских работ, производстве важнейших видов промышленной продукции для строительства, индексах цен производителей на отдельные виды строительных материалов.

В сборнике приняты следующие условные обозначения:

небольшая величина;  
явление отсутствует.

### Сокращения

тысяча	тыс.
миллион	млн.
миллиард	млрд.
тонна	т
квадратный метр	м <sup>2</sup>
кубический метр	м <sup>3</sup>

## ПРЕДИСЛОВИЕ

---

километр	<i>км</i>	километр
дона	<i>шт.</i>	штука
киловат	<i>кВт</i>	киловат
мегаватт	<i>МВт</i>	мегаватт

Тупламда аҳоли сонига ва жон бошига алоқадор кўрсаткичлар доимий аҳоли сонини жорий ҳисоби бўйича ҳисоблаб чиқилган.

Айрим ҳолларда учрайдиган жамланма кўрсаткич билан қўшилувчи рақамлар йиғиндиси ўртасидаги катта бўлмаган тафовутлар рақамларнинг яхлитланиши билан изоҳланади

Ўтган йиллар учун аввал нашр қилинган айрим кўрсаткичларга аниқлик киритилган.

В сборнике показатели по отношению к численности населения и среднелюшевые показатели рассчитаны по текущему учету численности постоянного населения.

В отдельных случаях незначительные расхождения между итогом и суммой слагаемых объясняются округлением данных.

Данные за предыдущие годы по отдельным показателям уточнены по сравнению с опубликованным ранее.

Муқаддима	3	Предисловие
Услубий тушунтиришлар	15	Методологические пояснения
<b>Инвестиция ва қурилиш фаолиятининг асосий кўрсаткичлари</b>		<b>Основные показатели инвестиционной и строительной деятельности</b>
Инвестиция ва қурилиш фаолиятининг асосий ижтимоий-иқтисодий кўрсаткичлари	22	Основные социально-экономические показатели инвестиционной и строительной деятельности
Инвестиция ва қурилиш фаолияти асосий ижтимоий-иқтисодий кўрсаткичларининг ўсиш суръатлари	24	Темпы роста основных социально-экономических показателей инвестиционной и строительной деятельности
Фойдаланишга топширилган уй-жойлар (график)	25	Ввод в действие жилых домов (график)
Инвестиция ва қурилиш фаолияти асосий кўрсаткичларида иқтисодиегнинг нодавлат сектори улуши (график)	25	Удельный вес негосударственного сектора экономики по основным показателям инвестиционной и строительной деятельности (график)
Инвестиция ва қурилиш фаолияти асосий кўрсаткичларининг мулкчилик шакллари бўйича таркиби	26	Структура основных показателей инвестиционной и строительной деятельности по формам собственности
<b>Номолиявий активларга ва асосий капиталга киритилган инвестициялар</b>		<b>Инвестиции в нефинансовые активы, инвестиции в основной капитал</b>
Номолиявий активларга киритилган инвестициялар	27	Инвестиции в нефинансовые активы
Асосий фондларнинг турлари бўйича асосий капиталга киритилган инвестициялар	29	Инвестиции в основной капитал по видам основных фондов
Асосий капиталга киритилган инвестицияларнинг таркиби (график)	29	Структура инвестиций в основной капитал (график)
2013 йилда мулкчилик шакллари бўйича номолиявий активларга киритилган инвестицияларнинг таркиби	30	Структура инвестиций в нефинансовые активы по формам собственности в 2013 году

## СОДЕРЖАНИЕ

---

<b>Асосий капиталга киритилган инвестициялар</b>		<b>Инвестиции в основной капитал</b>
Молиялаштириш манбалари бўйича асосий капиталга киритилган инвестициялар	31	Инвестиции в основной капитал по источникам финансирования
Молиялаштириш манбалари бўйича асосий капиталга киритилган инвестициялар таркиби (график)	32	Структура инвестиций в основной капитал по источникам финансирования (график)
Асосий капиталга киритилган инвестицияларнинг технологик таркиби (график)	33	Технологическая структура инвестиций в основной капитал (график)
Ишлаб чиқариш ва ноишлаб чиқариш объектлари бўйича асосий капиталга киритилган инвестициялар (график)	33	Инвестиции в основной капитал по объектам производственного и непроизводственного назначения (график)
2013 йилда асосий капиталга киритилган инвестицияларнинг мулкчилик шакллари ва асосий фонд турлари бўйича таркиби	34	Структура инвестиций в основной капитал по формам собственности и видам основных фондов в 2013 году
2013 йилда асосий капиталга киритилган инвестиция турларининг мулкчилик шакллари бўйича таркиби (график)	35	Видовая структура инвестиций в основной капитал по формам собственности в 2013 году (график)
2013 йил учун ишлаб чиқариш ва ноишлаб чиқариш объектлари бўйича асосий капиталга киритилган инвестицияларнинг такрор ишлаб чиқариш таркиби (график)	36	Воспроизводственная структура инвестиций в основной капитал по объектам производственного и непроизводственного назначения за 2013 год (график)
Мулкчилик шакллари бўйича асосий воситаларнинг ишга туширилиши	37	Ввод в действие основных фондов по формам собственности
Иқтисодиёт тармоқлари бўйича асосий капиталга киритилган инвестициялар	38	Инвестиции в основной капитал по отраслям экономики
Иқтисодиёт тармоқлари бўйича асосий капиталга киритилган чет эл инвестициялари ва кредитлари	40	Иностранные инвестиции и кредиты в основной капитал по отраслям экономики

---

## МУНДАРИЖА

---

Саноат тармоғи бўйича асосий капиталга киритилган инвестициялар	41	Инвестиции в основной капитал по отраслям промышленности
Транспорт тармоғи бўйича асосий капиталга киритилган инвестициялар	43	Инвестиции в основной капитал по отраслям транспорта
2013 йилда иқтисодиёт тармоқларида асосий капиталга киритилган инвестицияларнинг мулкчилик шакллари бўйича таркиби	44	Структура инвестиций в основной капитал отраслей экономики по формам собственности в 2013 году
2013 йилда саноат тармоқларида асосий капиталга киритилган инвестицияларнинг мулкчилик шакллари бўйича таркиби	45	Структура инвестиций в основной капитал отраслей промышленности по формам собственности в 2013 году
Чет эл инвестициялари ва кредитларини ўзлаштириш	46	Освоение иностранных инвестиций, включая кредиты
Иқтисодиёт тармоқлари бўйича қўшма корхоналар, чет эл фуқаролари ва ташкилотлари иштирокида асосий капиталга киритилган инвестициялар	46	Инвестиции в основной капитал предприятий с участием иностранного капитала по отраслям экономики
Атроф мухитни муҳофаза қилиш ва табиий ресурслардан оқилона фойдаланишга йўналтирилган инвестициялар	48	Инвестиции на мероприятия по охране окружающей среды и рациональному использованию природных ресурсов
Атроф мухитни муҳофаза қилиш ва табиий ресурслардан оқилона фойдаланишга йўналтирилган инвестициялар	49	Инвестиции на мероприятия по охране окружающей среды и рациональному использованию природных ресурсов
Иқтисодиёт тармоқлари кесимида кичик корхоналар ва микрофирмалар бўйича асосий капиталга киритилган инвестициялар	51	Инвестиции в основной капитал малых предприятий и микрофирм по отраслям экономики
Иқтисодиёт тармоқлари кесимида кичик корхоналар ва микрофирмалар томонидан ўз кучи билан бажарилган қурилиш ишлари ҳажми	52	Строительные работы, выполненные собственными силами малых предприятий и микрофирм, по отраслям экономики

---

## СОДЕРЖАНИЕ

---

<b>Асосий воситалар ва асосий воситаларни ишга туширилиши</b>		<b>Основные фонды и ввод в действие основных фондов</b>
Иқтисодиёт тармоқлари бўйича асосий воситалар	53	Основные фонды по отраслям экономики
Товар ишлаб чиқарувчи, бозор ва нобозор хизмат кўрсатувчи тармоқлар бўйича асосий воситалар таркиби (график)	54	Структура основных фондов по отраслям, производящим товары и оказывающим рыночные и нерыночные услуги (график)
Иқтисодиёт тармоқлари бўйича асосий воситаларнинг ишга туширилиши	55	Ввод в действие основных фондов по отраслям экономики
Иқтисодиёт тармоқлари кесимида асосий воситаларнинг бошланғич (тиклаш) баланс қиймати бўйича янгиланиш ва чиқиб кетиш коэффициенти	56	Коэффициенты обновления и выбытия основных фондов по отраслям экономики по первоначальной (восстановительной) балансовой стоимости
Иқтисодиёт тармоқлари бўйича асосий воситаларнинг эскириш даражаси	57	Степень износа основных фондов по отраслям экономики
Янги қурилиш, кенгайтириш, қайта тиклаш ва модернизация ҳисобига асосий ишлаб чиқариш қувватларини ишга тушириш	58	Ввод в действие основных производственных мощностей за счет строительства новых, расширения, реконструкции и модернизаций
Уй-жой ва нотураар жой биноларини фойдаланишга топшириш	60	Ввод в эксплуатацию жилых и нежилых зданий
<b>Уй-жой ва ижтимоий-маданий қурилиш</b>		<b>Жилищное и социально – культурное строительство</b>
<b>Уй-жой қурилиши</b>		<b>Жилищное строительство</b>
Уй-жойларни фойдаланишга топшириш	64	Ввод в действие жилых домов
Қишлоқ жойларида уй-жойларни фойдаланишга топшириш	65	Ввод в действие жилых домов в сельской местности
Уй-жойларни фойдаланишга топшириш (график)	66	Ввод в действие жилых домов (график)

---



## МУНДАРИЖА

1000 аҳолига нисбатан уй-жойларни фойдаланишга топшириш (график)	67	Ввод в действие жилых домов в расчете на 1000 населения (график)
Курилган квартиралар сони ва уларнинг ўртача улчами	67	Число построенных квартир и их средний размер
Фойдаланишга топширилган уй-жойларнинг деворбоп материаллар буйича тақсимланиши	69	Распределение введенных в эксплуатацию жилых домов по материалам стен
Якка тартибдаги уй-жойларни ободонлаштирилиши	70	Благоустройство индивидуальных жилых домов
Қишлоқ жойларида якка тартибдаги уй-жойларни ободонлаштирилиши	71	Благоустройство индивидуальных жилых домов в сельской местности
Уй-жойларни каватлари буйича тақсимланиши	72	Распределение жилых домов по этажности
<b>Ижтимоий-маданий соҳа объектларининг қурилиши</b>		<b>Строительство объектов социально-культурной сферы</b>
Янги қурилиш ва қайта тиклаш ҳисобига коммунал хўжалик объектларини фойдаланишга топшириш	73	Ввод в действие объектов коммунального хозяйства за счет нового строительства и реконструкции
Янги қурилиш ва қайта тиклаш ҳисобига умумтаълим муассасаларини фойдаланишга топширилиши	73	Ввод в действие общеобразовательных учреждений за счет нового строительства и реконструкции
Олий ва ўрта махсус, касб-ҳунар таълими муассасаларининг фойдаланишга топширилиши	74	Ввод в действие учреждений высшего и среднего специального, профессионального образования
Шифохона ва амбулатор-поликлиника муассасаларининг фойдаланишга топширилиши	74	Ввод в действие больниц и амбулаторно-поликлинических учреждений

## СОДЕРЖАНИЕ

---

<b>Тугалланмаган қурилиш</b>		<b>Незавершенное строительство</b>
Тугалланмаган қурилиш ҳажми	75	Объем незавершенного строительства
Тугалланмаган қурилиш ҳажмининг таркиби (график)	75	Структура объема незавершенного строительства (график)
2013 йилда иқтисодиёт тармоқлари бўйича тугалланмаган қурилиш ҳажми	76	Объем незавершенного строительства по отраслям экономики в 2013 году
<b>Қурилишдаги нархлар</b>		<b>Цены в строительстве</b>
Айрим турдаги қурилиш материалларининг ишлаб чиқарувчилар нархлари индекси	77	Индексы цен производителей на отдельные виды строительных материалов
<b>Қурилиш ва лойиҳа-тадқиқот ташкилотлари</b>		<b>Строительные и проектно-изыскательские организации</b>
Қурилиш ишлари	78	Строительные работы
Мулкчилик шакллари бўйича қурилиш ишлари	78	Строительные работы по формам собственности
Мулкчилик шакллари бўйича қурилиш ишларининг таркиби	79	Структура строительных работ по формам собственности
Мулкчилик шакллари бўйича қурилиш ишлари (график)	80	Строительные работы по формам собственности (график)
Қурилиш ташкилотларининг пудрат ишларини бажаришга қилинган харажатлари таркиби	80	Структура затрат на производство подрядных работ по элементам в строительных организациях
Турли мулкчилик шаклидаги ташкилотлар томонидан ўз кучи билан бажарилган лойиҳа-тадқиқот ишлари	81	Проектно-изыскательские работы, выполненные собственными силами организаций различных форм собственности
Лойиҳа-тадқиқот ташкилотларининг ишлаб чиқаришга қилинган харажатлари таркиби	82	Структура затрат по элементам на производство работ в проектно-изыскательских организациях

---

<b>Курилиш учун ишлаб чиқариладиган саноат маҳсулотининг асосий турлари</b>		<b>Производство основных видов промышленной продукции для строительства</b>
Курилиш материаллари саноатининг асосий кўрсаткичлари	83	Основные показатели работы промышленности строительных материалов
Курилиш материалларининг асосий турларини ишлаб чиқариш	84	Производство основных видов строительных материалов
Алоҳида турдаги курилиш машиналарини ишлаб чиқариш	85	Производство отдельных строительных машин
<b>Ўзбекистон Республикаси ҳудудлари</b>		<b>Регионы Республики Узбекистан</b>
<b>Асосий капиталга киритилган инвестициялар</b>		<b>Инвестиции в основной капитал</b>
Номолиявий активларга инвестициялар	86	Инвестиции в нефинансовые активы
Асосий капиталга киритилган инвестициялар	90	Инвестиции в основной капитал
Молиялаштириш манбалари бўйича асосий капиталга киритилган инвестициялар	91	Структура инвестиций в основной капитал по источникам финансирования
Курилиш ишлаб чиқаришига йуналтирилган асосий капиталга киритилган инвестицияларнинг улуши	95	Удельный вес инвестиций в основной капитал, направленных на производственное строительство
Асосий капиталга киритилган инвестицияларнинг мулкчилик шакллари бўйича тақсимланиши	96	Распределение инвестиций в основной капитал по формам собственности
Аҳоли жон бошига нисбатан ҳисобланган асосий капиталга киритилган инвестициялар	100	Инвестиции в основной капитал в расчете на душу населения
2013 йилда асосий капиталга киритилган инвестицияларнинг такрор ишлаб чиқариш таркиби	101	Воспроизводственная структура инвестиций в основной капитал в 2013 году

## СОДЕРЖАНИЕ

---

Асосий капиталга киритилган инвестицияларнинг технологик таркиби	102	Технологическая структура инвестиций в основной капитал
Чет эл капитали иштирокидаги корхоналарнинг асосий капиталга киритилган инвестициялари	106	Инвестиции в основной капитал предприятий с участием иностранного капитала
Уй-жой хўжалигига киритилган инвестициялар	107	Инвестиции в жилищное хозяйство
Аҳоли жон бошига уй-жой хўжалигига киритилган инвестициялар	109	Инвестиции в жилищное хозяйство на душу населения
2013 йилда иктисодиёт тармоклари бўйича асосий капиталга киритилган инвестициялар	110	Инвестиции в основной капитал по отраслям экономики в 2013 году
2013 йилда асосий капиталга киритилган инвестицияларнинг тармоқлар бўйича таркиби	113	Отраслевая структура инвестиций в основной капитал в 2013 году
2013 йилда худудлар кесимида, иктисодиёт тармоклари бўйича асосий капиталга киритилган инвестициялар	116	Инвестиции в основной капитал по отраслям экономики в разрезе регионов в 2013 году
<b>Асосий фондлар, асосий фондларни ишга тушириш</b>		<b>Основные фонды, ввод в действие основных фондов</b>
2013 йилда асосий фонд турлари бўйича асосий капиталга киритилган инвестицияларнинг таркиби	119	Структура инвестиций в основной капитал по видам основных фондов в 2013 году
<b>Уй-жой ва ижтимоий-маданий қурилиш</b>		<b>Жилищное и социально-культурное строительство</b>
2013 йилда уй-жойларни фойдаланишга топшириш	121	Ввод в действие жилых домов в 2013 году
Якка тартибдаги уй-жойларни фойдаланишга топшириш (қишлоқ жойларидаги намунавий уй-жойлардан ташқари)	122	Ввод в действие индивидуальных жилых домов (без типовых проектов в сельской местности)

---

## МУНДАРИЖА

Фойдаланишга топширилган уй-жойларнинг деворбоп материаллар бўйича таксимланиши	125	Распределение введенных в эксплуатацию жилых домов по материалам стен
Қурилган квартиралар сони ва уларнинг ўртача ўлчами	133	Число построенных квартир и их средний размер
Қурилган квартиралар сони ва уларнинг ўртача ўлчами (қишлоқ жойларида)	135	Число построенных квартир и их средний размер (в сельской местности)
Якка тартибдаги қурувчилар томонидан қурилган квартиралар сони ва уларнинг ўртача ўлчами	137	Число квартир и их средний размер, построенных индивидуальными застройщиками
2013 йилда фойдаланишга топширилган якка тартибдаги уй-жойларнинг ва ётоқхоналарнинг ободонлаштирилиши	139	Благоустройство индивидуальных жилых домов и общежитий, введенных в эксплуатацию в 2013 году
Сув қузури тармоқларининг фойдаланишга топширилиши	142	Ввод в действие водопроводных сетей
Газ тармоқларининг фойдаланишга топширилиши	143	Ввод в действие газовых сетей
Қишлоқ врачлик пунктларини қўшган ҳолда амбулатория-поликлиника муассасаларининг фойдаланишга топширилиши	144	Ввод в действие амбулаторно-поликлинических учреждений, включая сельские врачебные пункты
Умумтаълим мактабларининг фойдаланишга топширилиши	145	Ввод в действие общеобразовательных школ
Умумтаълим мактабларининг фойдаланишга топширилиши (қишлоқ жойларида)	149	Ввод в действие общеобразовательных школ (в сельской местности)
Касб-хунар коллежларининг фойдаланишга топширилиши	153	Ввод в действие профессиональных колледжей
Касб-хунар коллежларининг фойдаланишга топширилиши (қишлоқ жойларида)	157	Ввод в действие профессиональных колледжей (в сельской местности)
Академик лицейларнинг фойдаланишга топширилиши	161	Ввод в действие академических лицеев
2013 йилда олий таълим муассасаларининг фойдаланишга топширилиши	168	Ввод в действие высших учебных заведений за 2013 год

<b>Тугалланмаган қурилиш</b>		<b>Незавершенное строительство</b>
Тугалланмаган қурилиш ҳажми	169	Объем незавершенного строительства
<b>Қурилиш ва лойиҳа-тадқиқот ташкилотларининг фаолияти</b>		<b>Деятельность строительных и проектно-изыскательских организаций</b>
2013 йилда қурилиш ишлари	170	Строительные работы в 2013 году
Барча мулкчилик шаклларидаги қурилиш ташкилотлари томонидан пудрат ишларини бажаришга қилинган ҳаражатлари	171	Затраты на производство подрядных работ в строительных организациях всех форм собственности
2013 йилда қурилиш ташкилотлари томонидан пудрат ишларини бажаришга қилинган ҳаражатлари таркиби	172	Структура затрат по элементам на производство подрядных работ в строительных организациях в 2013 году
2013 йилда қурилиш ташкилотларининг мавжуд асосий воситалари	174	Наличие основных фондов в строительных организациях в 2013 году
Қурилиш ташкилотлари рентабеллиги	175	Рентабельность строительных организаций
Барча мулкчилик шаклларидаги лойиҳа-тадқиқот ташкилотларининг бажарилган ишларга қилинган ҳаражатлари	176	Затраты на производство работ проектно-изыскательскими организациями всех форм собственности
<b>Қурилиш учун саноат маҳсулотларининг энг муҳим турларини ишлаб чиқариш</b>		<b>Производство важнейших видов промышленной продукции для строительства</b>
Дераза ойнаси ишлаб чиқариш	177	Производство стекла оконного
Цемент ишлаб чиқариш	177	Производство цемента
Асбестцементли шифер ишлаб чиқариш	178	Производство листов асбестоцементных (шифер)
Қурилиш ғиштини ишлаб чиқариш	179	Производство строительного кирпича

---

## УСЛУБИЙ ТУШУНТИРИШЛАР

**Номолиявий активларга киритилган инвестициялар** – бу реал маблағларни яратишга йўналтирилган инвестициялар бўлиб, қуйидагиларни ўз ичига олади: асосий капиталга киритилган инвестициялар, капитал таъмирлашга харажатлар, номоддий активларга киритилган инвестициялар (патентлар, лицензиялар, дастурий маҳсулотлар, ер майдонларидан ва табиий ресурслардан фойдаланиш ҳуқуқлари ва бошқалар).

**Асосий капиталга киритилган инвестицияларга барча турдаги қурилиш ишларига қилинган харажатлар;** асбоб-ускуналарни монтаж қилиш бўйича харажатлар; машина, асбоб-ускуналар (монтаж талаб этиладиган ва талаб этилмайдиган), транспорт воситалари, жиҳоз ва хўжалик инвентарини сотиб олиш; бошқа капитал ишлар ва харажатлар қиради. Асосий капиталга киритилган инвестициялар ҳажмлари тўғрисидаги маълумотлар, илгари бошқа ташкилотларнинг асосий фондларида ҳисобга олинган асбоб-ускуналар, бинолар ва иншоотлар (ёки уларнинг эҳтиёт қисмлари)ни сотиб олишга қилинган харажатларсиз келтирилган.

**Чет эл инвестициялари** – асосан келгусида фойда олиш мақсадига Ўзбекистон Республикаси ҳудудидаги корхона ва ташкилотларга киритилган чет эл капитали.

**Инвесторлар** – юридик ва жисмоний шахслар бўлиб, қарорларни қабул қилувчи ва ўз маблағлари, қарз маблағлари ёки жалб қилинган маблағларни инвестиция кўринишида инвестицион лойиҳаларга киритишни амалга оширувчи ҳамда улардан мақсадли фойдаланилишини таъминлаб берувчи инвестицион фаолият субъектлари ҳисобланади.

## МЕТОДОЛОГИЧЕСКИЕ ПОЯСНЕНИЯ

**Инвестиции в нефинансовые активы** – инвестиции, направленные на создание реального капитала, включают в себя следующие элементы: инвестиции в основной капитал, затраты на капитальный ремонт, инвестиции в нематериальные активы (патенты, лицензии, программные продукты, права пользования земельными участками, объектами природопользования и др.).

**К инвестициям в основной капитал** относятся затраты на строительные работы всех видов; затраты по монтажу оборудования; на приобретение машин, оборудования (требуемого и не требуемого монтажа), транспортных средств, на приобретение инструмента и хозяйственного инвентаря; прочие капитальные работы и затраты. Данные об объемах инвестиций в основной капитал приводятся без затрат на приобретение оборудования, зданий, сооружений (или их частей), числившихся ранее в основных фондах у других предприятий и организаций.

**Иностранные инвестиции** – вложения иностранного капитала в предприятия и организации на территории Республики Узбекистан преимущественно с целью получения последующего дохода.

**Инвесторы** – юридические и физические лица, субъекты инвестиционной деятельности, принимающие решения и осуществляющие вложения собственных, заемных или привлеченных средств в форме инвестиций в инвестиционный проект и обеспечивающие их целевое использование.

<b>Тугалланмаган қурилиш</b>		<b>Незавершенное строительство</b>
Тугалланмаган қурилиш ҳажми	169	Объем незавершенного строительства
<b>Қурилиш ва лойиҳа-тадқиқот ташкилотларининг фаолияти</b>		<b>Деятельность строительных и проектно-изыскательских организаций</b>
2013 йилда қурилиш ишлари	170	Строительные работы в 2013 году
Барча мулкчилик шаклларидаги қурилиш ташкилотлари томонидан пудрат ишларини бажаришга қилинган ҳаражатлари	171	Затраты на производство подрядных работ в строительных организациях всех форм собственности
2013 йилда қурилиш ташкилотлари томонидан пудрат ишларини бажаришга қилинган ҳаражатлари таркиби	172	Структура затрат по элементам на производство подрядных работ в строительных организациях в 2013 году
2013 йилда қурилиш ташкилотларининг мавжуд асосий воситалари	174	Наличие основных фондов в строительных организациях в 2013 году
Қурилиш ташкилотлари рентабеллиги	175	Рентабельность строительных организаций
Барча мулкчилик шаклларидаги лойиҳа-тадқиқот ташкилотларининг бажарилган ишларга қилинган ҳаражатлари	176	Затраты на производство работ проектно-изыскательскими организациями всех форм собственности
<b>Қурилиш учун саноат маҳсулотларининг энг муҳим турларини ишлаб чиқариш</b>		<b>Производство важнейших видов промышленной продукции для строительства</b>
Дераза ойнаси ишлаб чиқариш	177	Производство стекла оконного
Цемент ишлаб чиқариш	177	Производство цемента
Асбестцементли шифер ишлаб чиқариш	178	Производство листов асбестоцементных (шифер)
Қурилиш ғиштини ишлаб чиқариш	179	Производство строительного кирпича



## УСЛУБИЙ ТУШУНТИРИШЛАР

**Номолиявий активларга киритилган инвестициялар** – бу реал маблағларни яратишга йўналтирилган инвестициялар бўлиб, қуйидагиларни ўз ичига олади: асосий капиталга киритилган инвестициялар, капитал таъмирлашга харажатлар, номоддий активларга киритилган инвестициялар (патентлар, лицензиялар, дастурий махсулотлар, ер майдонларидан ва табиий ресурслардан фойдаланиш ҳуқуқлари ва бошқалар).

**Асосий капиталга киритилган инвестицияларга** барча турдаги қурилиш ишларига қилинган харажатлар; асбоб-ускуналарни монтаж қилиш бўйича харажатлар; машина, асбоб-ускуналар (монтаж талаб этиладиган ва талаб этилмайдиган), транспорт воситалари, жиҳоз ва хўжалик инвентарини сотиб олиш; бошқа капитал ишлар ва харажатлар қиради. Асосий капиталга киритилган инвестициялар ҳажмлари тўғрисидаги маълумотлар, илгари бошқа ташкилотларнинг асосий фондларида ҳисобга олинган асбоб-ускуналар, бинолар ва иншоотлар (ёки уларнинг эҳтиёт қисмлари)ни сотиб олишга қилинган харажатларсиз келтирилган.

**Чет эл инвестициялари** – асосан келгусида фойда олиш мақсадида Ўзбекистон Республикаси ҳудудидаги корхона ва ташкилотларга киритилган чет эл капитали.

**Инвесторлар** – юридик ва жисмоний шахслар бўлиб, қарорларни қабул қилувчи ва Ўз маблағлари, қарз маблағлари ёки жалб қилинган маблағларни инвестиция қўринишида инвестицион лойиҳаларга киритишни амалга оширувчи ҳамда улардан мақсадли фойдаланилишини таъминлаб берувчи инвестицион фаолият субъектлари ҳисобланади.

## МЕТОДОЛОГИЧЕСКИЕ ПОЯСНЕНИЯ

**Инвестиции в нефинансовые активы** – инвестиции, направленные на создание реального капитала, включают в себя следующие элементы: инвестиции в основной капитал, затраты на капитальный ремонт, инвестиции в нематериальные активы (патенты, лицензии, программные продукты, права пользования земельными участками, объектами природопользования и др.).

**К инвестициям в основной капитал** относятся затраты на строительные работы всех видов; затраты по монтажу оборудования; на приобретение машин, оборудования (требуемого и не требуемого монтажа), транспортных средств, на приобретение инструмента и хозяйственного инвентаря; прочие капитальные работы и затраты. Данные об объемах инвестиций в основной капитал приводятся без затрат на приобретение оборудования, зданий, сооружений (или их частей), числившихся ранее в основных фондах у других предприятий и организаций.

**Иностранные инвестиции** – вложения иностранного капитала в предприятия и организации на территории Республики Узбекистан преимущественно с целью получения последующего дохода.

**Инвесторы** – юридические и физические лица, субъекты инвестиционной деятельности, принимающие решения и осуществляющие вложения собственных, заемных или привлеченных средств в форме инвестиций в инвестиционный проект и обеспечивающие их целевое использование.

**Буюртмачилар** – инвестицион жараённинг катнашчилари. Буюртмачи сифатида инвесторнинг ўзи, шунингдек инвестор томонидан амалдаги корхоналарни, биноларни, иншоотларни янги қурилиши, қайта таъмирлаш, кенгайтириш ва техник қайта қуроллантиришни амалга оширишлари учун вақил этиб тайинланган жисмоний ва юридик шахслар фаолият кўрсатишлари мумкин. Шу билан бирга буюртмачи инвестицион жараён катнашчиларининг тадбиркорлик ва бошқа фаолиятига, агарда улар орасидаги шартномада назарда тутилмаган бўлса аралашмасликлари лозим.

Буюртмачи лойиҳа хужжатлари, қурилиш, монтаж ва бошқа ишларнинг сифати ва ҳажми бўйича талабни шакллантиради, капитал қурилиш учун пудрат шартномаларини тузади, бинони фойдаланишга топширишни ташкиллаштиради.

**Пудратчи** капитал қурилиш учун пудрат шартномаси асосида бино ва иншоотларни қуриш бўйича қурилиш-монтаж, қайта таъмирлаш, капитал таъмирлаш ҳамда технологик ва бошқа ускуналарни монтаж қилиш, созлаш ва бошқа пудрат ишларини бажариш билан шуғулланади.

Буюртмачи билан тузилган шартнома асосида, барча ишларни бажариш ва ташкиллаштиришни ўз зиммасига олган пудратчи бош пудратчи деб номланади. Бош пудратчининг топшириғи бўйича алоҳида ишлар мажмуасини бажарувчи пудратчи, қурилишда субпудратчи деб номланади.

**Қурилиш ишлари** – бино ва иншоотларни барпо этиш, реконструкция қилиш, кенгайтириш, капитал ва жорий таъмирлаш ишлари мажмуаси сифатида қурилиш ишлаб чиқаришининг натижасидир.

**Заказчики** – участники инвестиционного процесса. Заказчиками могут быть инвесторы, а также физические или юридические лица, уполномоченные инвестором осуществлять строительство новых, реконструкцию, расширение и техническое перевооружение действующих предприятий, объектов, сооружений. При этом заказчик не должен вмешиваться в предпринимательскую и иную деятельность других участников инвестиционного процесса, если иное не предусмотрено договором между ними.

Заказчик формирует требования к качеству и объему проектной документации, строительных, монтажных и других работ, заключает договор подряда на капитальное строительство, организует приемку объекта в эксплуатацию.

**Подрядчики** выполняют строительные и монтажные работы по возведению зданий и сооружений, их реконструкции и капитальному ремонту, включая монтаж и наладку технологического и другого оборудования на основе подряда на капитальное строительство, и другие подрядные работы.

Подрядчик, взявший на себя обязательство организации и выполнения всех работ по договору с заказчиком, именуется генеральным подрядчиком. Подрядчик, выполняющий отдельные комплексы работ по поручению генподрядчика, именуется в строительстве субподрядчиком.

**Строительные работы** – результат строительного производства как комплекса работ, выполняемых при возведении, реконструкции, расширении, капитальном и текущем ремонте зданий и сооружений.

Курилиш ишлари кийматига курилиш участкаларининг ўзлаштириш ишлари майдони режасини тузиш ва тайёрлаш, сув таъминоти, иссиқлик, канализация, пойдеворларни ўрнатиш, деворларни қўтариш, бино конструкцияларини монтаж қилишнинг санитар-техника ишлари, бошка пудрат ишлари (ишга тушириш ва созлаш, гидроювиш ишлари, ер қатламини очиш, техник-маданий ишлар ва б.) киритилади.

**Капитал курилишнинг пудрат усули** курилиш жараёнида қатнашаётган икки томон – буюртмачи ва бош пудратчи (пудратчи) орасидаги муносабатларни белгиллаб берувчи курилиш пудрат шартномалари асосида бажарилган курилиш ҳамда бошка ишлар шакли хисобланади.

**Капитал курилишга пудрат шартномаси** – бунда пудратчи шартномада белгиланган ишларни амалга ошириш ёки ҳавф-хатарни ўзига олган ҳолда объектни куриш ва шартномада белгиланган муддатда топшириш мажбуриятини олади, буюртмачи эса, пудратчига курилиш майдонини кўрсатади ёки иш жабҳасини таъминлайди, уларни қабул қилади ва тўловларни амалга оширади.

**Курилиш ташкилотларига барча умумий курилиш ва ихтисослаштирилган ташкилотлар, механизация бонқармалари, ишга тушириш ва созлаш ташкилотлари, нефть ва газ учун кидирув кудуклари курилиши билан боғлиқ чуқур кидирув бургулаш ишлари ва бошка ишларни амалга оширувчи, шунингдек капитал қўйилмалар хисобига курилаётган нефть ва газ учун эксплуатация кудуклари курилиши билан шуғулланувчи бургулаш ташкилотлари киритилади.**

**Курилиш ва монтаж ташкилотларининг ишлаб чиқариш қувватлари** – ташкилотнинг ўз ихтиёрида булган ресурслардан тўлиқ фойдаланган ҳолда, ўз кучи билан

В стоимость строительных работ включаются работы по освоению участков, подготовке и планированию территорий строительства, санитарно-технические работы по устройству водоснабжения, теплофикации, канализации, устройство фундаментов, кладка стен, монтаж конструкций зданий, другие подрядные работы (пусконаладочные, гидронамывные, вскрышные, культурно-технические и др.).

**Подрядный способ капитального строительства** форма осуществления строительных, а также других работ при которой в строительном процессе участвуют две стороны – заказчик и генподрядчик (подрядчик), взаимоотношения которых определяются договором подряда на строительство.

**Договор подряда на капитальное строительство** – договор, по которому подрядчик обязуется на свой риск построить и сдать в установленный срок, определенный договором объект либо выполнить обусловленные договором строительные работы, а заказчик – представить подрядчику строительную площадку либо обеспечить фронт работ, принять их и оплатить.

**К строительным организациям** относятся все общестроительные и специализированные организации, управления механизации, пусконаладочные организации, буровые организации, осуществляющие глубокое разведочное бурение и другие работы, связанные со строительством разведочных скважин на нефть и газ, а также строительство эксплуатационных скважин на нефть и газ, сооружаемых за счет капитальных вложений.

**Производственная мощность строительной и монтажной организации** – максимальный объем строительной продукции, который может быть выполнен собственными силами организации при

бажариши мумкин бўлган қурилиш маҳсулотларининг максимал ҳажми.

**Қурилиш мажмуаси** бу қуриладиган бино ва иншоотлар (объектлар) йиғиндиси, одатда бундай қурилиш, қайта таъмирлаш, кенгайтириш ишлари умумий лойиҳа-смета ҳужжатларига кўра амалга оширилади ва уларга белгиланган тартибда алоҳида қурилиш номи (титул) тасдиқланади (ёки бошқа ўрнини босувчи ҳужжат).

**Қурилиш объектга** алоҳида турган бино ёки иншоот қиритилади, уларнинг қурилиши, қайта таъмирланиши ёки кенгайтирилиши учун алоҳида лойиҳа ёки смета тузилган бўлиши шарт.

**Янги қурилиш** – янги қувватлар яратиш мақсадида янги майдонларда амалга ошириладиган, асосий, ёрдамчи ва хизмат кўрсатувчи объектлар (бино ва иншоотлар) мажмуи қурилишидир.

**Корхоналарни кенгайтириш** – ишлаб чиқариш ҳажмини ошириш мақсадида янги қўшимча цехлар қуриш ва бошқа бўлинмаларни яратишга инвестициялар қиритишдир.

**Қайта тиклаш** – ишлаб чиқаришни такомиллаштириш ва унинг техник-иктисодий даражасини ошириш ва реконструкция қилишни амалга ошириш бўйича комплекс лойиҳалар билан боғлиқ мавжуд бино ва иншоотларни кенгайтирмасдан, мавжуд цехлар ва асосий, ёрдамчи ҳамда хизмат кўрсатувчи объектларни қайта қуриш.

**Корхонани техник ва технологик қайта қурулантириш** – ишлаб чиқариш майдонини кенгайтирмасдан, ишлаб чиқаришдаги эскирган техника ва технологияларни янгисига алмаштиришдан иборат янгилаш шакли.

**Модернизация** – ишлаб чиқариш маҳсулотларини (ишлар, хизматлар) рақобатбардошлигини оширишга

полном использовании находящихся в ее распоряжении ресурсов.

**Под стройками** понимается совокупность зданий и сооружений (объектов), строительство, расширение и реконструкция которых осуществляется, как правило, по единой проектно-сметной документации, на которые в установленном порядке утверждается отдельный титул стройки (или заменяющий его документ).

**Объектом строительства** является каждое отдельно стоящее здание или сооружение, на строительство, реконструкцию или расширение которого должен быть составлен отдельный проект или смета.

**Новое строительство** – строительство комплекса объектов (зданий и сооружений) основного, подсобного и обслуживающего назначения, осуществляемое на новых площадях в целях создания новой мощности.

**Расширение предприятий** – инвестирование с целью увеличения объема производства путем строительства новых дополнительных цехов и создания других подразделений.

**Реконструкция** – переустройство существующих цехов и объектов основного, подсобного и обслуживающего назначения, как правило, без расширения имеющихся зданий и сооружений, связанное с совершенствованием производства и повышением его технико-экономического уровня и осуществляемое по комплексному проекту на реконструкцию.

**Техническое и технологическое перевооружение предприятия** – форма обновления, когда происходит замена старой производственной техники и технологии на новую, без расширения производственной площади.

**Модернизация** – процесс технологического обновления производства, направленный на повышение конкурентоспособности

йўналтирилган ишлаб чиқаришнинг технологик янгиланиш жараёни.

**Капитал таъмирлаш ишлаб чиқарилган хизматлар (ишлар)** шаклидаги қурилиш маҳсулотининг бир тури бўлиб, у бино ва иншоотларнинг алоҳида эскирган конструктив элементлари ва қисмларини алмаштириш ёки асосий конструкцияларни (деворлар, пойдеворлар, қаватлараро тўсиклар ва б.) бутунлигича ўзгартирмаган ҳолда, уларни мустаҳкамрок ва тежамлироқларига алмаштиришдан иборат.

**Ишлаб чиқаришга оид қурилишлар** – қуриб фойдаланишга топширилгандан сўнг моддий ишлаб чиқариш соҳасида фаолият кўрсатадиган қурилиш объектларидир.

**Тугалланмаган қурилиш** - тугалланмаган ва ишга туширилмаган объектлар, қурилишлар йиғиндиси. Тугалланмаган қурилиш даврий кўрсаткич бўлиб, унинг абсолют ҳажми маълум вақтга белгиланади. Натура кўринишида қурилишлар ва объектлар сони билан белгиланади. Тугалланмаган қурилиш қиймати маълум санага (одатда йил охирига) иш бошлангандан то тўхтатилган ва ишга туширилмаган давргача бўлган муддатда амалда ўзлаштирилган маблағ билан белгиланади.

**Асосий фондларни ишга тушириш,** қурилиши тугалланган ва ишга туширилган корхоналар, ишлаб чиқариш ва ноишлаб чиқаришга оид бино ва иншоотлар, ишга туширилган машиналар, барча турдаги транспорт воситалари, монтаж талаб этиладиган ва талаб этилмайдиган асбоб-ускуналар, асосий фондларда ҳисобга олинандиган жиҳозлар, инвентарь ва бошқа буюмлар қиймати, кўп йиллик кўчатлар (боғлар, узумзорлар ва х.к.) қиймати, бурғулаш ишлари тугатилган нефть ва газ эксплуатация кудуклари, шунингдек, эксплуатацияга бериладиган кидирув кудуклари,

производственной продукции (работ, услуг).

**Капитальный ремонт,** как разновидность строительной продукции в форме производственных услуг (работ), состоит в замене отдельных изношенных конструктивных элементов и частей зданий и сооружений, или замене их на более прочные и экономичные, кроме полной замены основных конструкций (стен, фундаментов, междуэтажных перекрытий и др.).

**Производственное строительство** – строительство объектов, которые после их возведения и сдачи в эксплуатацию будут функционировать в сфере материального производства.

**Незавершенное строительство** – совокупность незаконченных и не введенных в действие объектов, строек. Незавершенное строительство является моментным показателем, его абсолютный размер определяется на отдельную дату. В натуральном выражении характеризуется числом строек и объектов. В стоимостном выражении – это фактически освоенные капитальные вложения по начатому и в любой степени не оконченным и не введенным в действие строительным объектам на определенную дату (обычно на конец года).

**Ввод в действие основных фондов** выражает стоимость законченных строительством и введенных в действие предприятий, зданий и сооружений производственного и непроизводственного назначения, стоимость введенных в действие машин, транспортных средств всех видов, оборудования, требующего и не требующего монтажа; стоимость инструмента, инвентаря и других предметов, зачисляемых в основные фонды; стоимость многолетних насаждений (садов, виноградников и т.д.); стоимость законченных бурением и введенных в действие нефтяных и газовых эксплуатационных скважин, а также

ерларнинг ҳолатини яхшилаш бўйича харажатлар ва асосий фондларнинг қийматини ошириш билан боғлиқ бошқа харажатларни ифодалайди. Асосий фондларнинг ишга туширилиши жорий (амалдаги) нархларда акс эттирилади.

**Уй-жойлар қурилиши** – уй-жой қурилиши, доимий турдаги ётоқхоналар, қариялар ва ногиронлар уйлари, болалар уйлари ётоқхона корпуслар ва бошқаларни қуришдан иборат. Уй-жой қурилишининг ҳажми фойдаланишга топширилган умумий ва истикомат майдонининг квадрат метр, хонадонлар ва бинолар сони бўйича аниқланади.

**Якка тартибдаги қурилиш** – аҳолининг ўз маблағлари ва банк кредит маблағлари ҳисобига, фуқаролар мулки бўлган уй-жойларни қуриш. Якка тартибдаги қурилишлар, ўз кучи билан ҳамда иш кучини жалб қилиш орқали амалга оширилади.

**Намунавий лойиҳалар бўйича, қишлоқ жойларидаги якка тартибдаги қурилишлар** – аҳоли маблағлари ҳамда Қишлоқ қурилиш банкининг кредитлари ҳисобига уй-жойларни қуриш. Қурилишни, қурилиш лудрат шартномаси бўйича, “Қалит” билан топшириш шarti билан “Қишлоқ қурилиш инвест” инжиниринг компанияси амалга оширади.

**Уй-жойларни ишга тушириш** (умумий майдони квадрат метр) ўз ичига белгиланган тартибда қурилиши тугалланган ва ишга туширилган куйидаги объектларни олади: доимий турдаги уй-жойлар, ётоқхоналар (интернат-мактабларни қўшган ҳолда), квартираларга эга бўлган нотураб бинолар. Тураб жой учун мўлжалланмаган меҳмонхона майдонлари, уй-жой ва ётоқхоналардаги майдонлар (дўконлар, дорихоналар, сартарошхоналар ва х.к.) киритилмайди. Молиялаштириш манбалари бўйича, уй-

разведочных скважин, передаваемых в эксплуатацию; капитальные затраты по улучшению земель и другие затраты, связанные с увеличением стоимости основных фондов. Ввод в действие основных фондов отражается в действующих (фактических) ценах.

**Жилищное строительство** – возведение жилых домов, общежитий постоянного типа; домов для престарелых и инвалидов, спальных корпусов детских домов и др. Жилищное строительство характеризуется квадратными метрами введенной в действие общей и жилой площади, числом построенных квартир, количеством зданий.

**Индивидуальное строительство** – возведение жилых домов, являющихся собственностью граждан, за счет собственных средств населения и с помощью банковских кредитов. Индивидуальное строительство осуществляется как собственными силами, так и с помощью привлеченной рабочей силы.

**Индивидуальное строительство по типовым проектам в сельской местности** – возведение жилых домов за счет кредитов Қишлоқ қурилиш банка и средств населения. Строительство осуществляет инжиниринговая компания «Қишлоқ қурилиш инвест» по договорам строительного подряда на условиях «под ключ».

**Ввод в действие жилых домов** (квadratных метров общей площади) включает ввод в действие законченных строительством и принятых в эксплуатацию в установленном порядке: жилых домов постоянного типа, общежитий (включая школы-интернаты), нежилых зданий, в которых имеются жилые квартиры. Не включаются площади гостиниц, площади в жилых домах и общежитиях, предназначенные для нежилых помещений (магазинов, аптек, парикмахерских и т.д.). Ввод в действие жилья по источникам финансирования распределя-

жойларни ишга тушириш, давлат бюджети, корхона ва ташкилотлар, аҳоли ҳисобига тақсимланади.

**Қурилган умумий квартиралар сони** маълумотларига барча мулкчилик шаклидаги корхона ва ташкилотлар, шунингдек яқка тартибдаги қурувчилар томонидан шаҳар ва қишлоқ жойларида қурилган уй-жойлардаги квартиралар қўшилган.

**Уй-жойларнинг умумий майдони** хонадонларда, доимий турдаги ётоқхоналарда, қариялар ва ногиронлар уйларида, мактаб интернатлари ва болалар уйларидаги ётоқхоналарда уй-жой ва ёрдамчи бинолар майдонидан иборат. Ёрдамчи биноларга хонадон ичида жойлашган бинолар кирати: ошхоналар, йўлаклар, санитар узеллари, ваннахоналар ва гардероб хоналар, хужралар ва қурилган шкафлар. Ётоқхоналардаги ёрдамчи биноларга, юқорида келтирилганлардан ташқари, маданий-маиший ва тиббий хизматга оид хоналар ҳам киритилади.

**Уй-жойларнинг умумий майдонига** вестибюллар, даҳлизлар, зина майдонлари, умумий йўлаклар, шунингдек уй-жойларнинг ёнига қурилган нотураб бинолар киритилмайди.

ёта на жильё, построенное за счет средств бюджета, средств предприятий и организаций, населения.

В данные об общем числе построенных квартир включены квартиры в жилых домах, построенных в городских поселениях и сельской местности предприятиями и организациями всех форм собственности, а также индивидуальными застройщиками.

**Общая площадь жилых домов** состоит из жилой площади и площади подсобных (вспомогательных) помещений в квартирных домах и общежитиях постоянного типа, в домах для инвалидов и престарелых, спальных помещений детских домов и школ-интернатов. К подсобным (вспомогательным) помещениям относятся помещения, расположенные внутри квартир: кухни, коридоры, санитарные узлы, ванны и гардеробные комнаты, кладовые и встроенные шкафы. В общежитиях к подсобным (вспомогательным) помещениям, кроме вышеуказанных, относятся помещения культурно-бытового назначения и медицинского обслуживания.

В общую площадь жилых зданий не входит площадь вестибюлей, тамбуров, лестничных площадок, общих коридоров, а также площадь в жилых домах, предназначенная для встроенно-пристроенных нежилых помещений.

**ИНВЕСТИЦИЯ ВА ҚУРИЛИШ ФАОЛИЯТИНИНГ  
АСОСИЙ КЎРСАТКИЧЛАРИ  
ОСНОВНЫЕ ПОКАЗАТЕЛИ ИНВЕСТИЦИОННОЙ  
И СТРОИТЕЛЬНОЙ ДЕЯТЕЛЬНОСТИ**

**Инвестиция ва қурилиш фаолиятининг асосий  
ижтимоий-иқтисодий кўрсаткичлари  
(амалдаги нархларда; млрд.сўм)**

**Основные социально-экономические показатели  
инвестиционной и строительной деятельности  
(в фактических ценах; млрд. сумов)**

	2010	2011	2012	2013	
Асосий воситаларнинг ишга туширилиши	13784,6	13641,3	18234,4	23624,5	Ввод в действие основных фондов
Асосий капиталга киритилган инвестициялар - жами шу жумладан объектлар бўйича:	15338,7	17953,4	22797,3	28694,6	Инвестиции в основной капитал – всего
ишлаб чиқаришга оид	11312,3	12411,1	15153,0	19101,0	в том числе по объектам:
ноншлаб чиқаришга оид	4026,4	5542,3	7644,3	9593,6	производственного назначения
Асосий капиталга киритилган инвестицияларнинг ЯИМга нисбати, фоизда	24,6	22,8	23,3	24,1 <sup>1)</sup>	непроизводственного назначения
Янги қурилиш ва қайта тиклаш ҳисобига ижтимоий-маданий ва уй - жойга оид объектларни фойдаланишга топшириш:					Инвестиции в основной капитал в процентах к ВВП
уй - жойлар, умумий майдондан минг. м <sup>2</sup> улардан:	8859,2	9203,3	10367,7	10744,4	Ввод в действие объектов жилищного и социально-культурного назначения за счет нового строительства и реконструкции:
давлат корхоналари томонидан	50,6	46,5	72,2	104,0	жилых домов, тыс. м <sup>2</sup> общей площади из них:
якка тартибдаги қурувчилар томонидан	7816,6	8093,6	8845,4	9185,8	государственными предприятиями
					индивидуальными застройщиками

<sup>1)</sup> Дастлабки маълумотлар / Данные предварительные



**ИНВЕСТИЦИЯ ВА ҚУРИЛИШ ФАОЛИЯТИНИНГ  
АСОСИЙ КЎРСАТКИЧЛАРИ**

Давоми

Продолжение

	2010	2011	2012	2013	
умумтаълим мактаблари, минг ўқувчи ўрни	12,8	46,9	68,9	61,7	общеобразовательных школ, тыс. учебных мест
касб-хунар коллежлари, минг ўқувчи ўрни	23,5	1,8	10,2	8,9	профессиональных колледжей, тыс. учебных мест
лицейлар, минг ўқувчи ўрни	2,3	2,4	1,3	0,2	лицеев, тыс. учебных мест
академик лицейлар, минг ўқувчи ўрни	x	1,1	0,9	0,2	академических, тыс. учебных мест
ихтисослаштирилган, минг ўқувчи ўрни	x	1,3	0,3	-	специализированных, тыс. учебных мест
шифохоналар, минг койка	2,5	4,7	6,1	9,5	больниц, тыс. коек
амбулатория-поликлиника муассасалари, кишлок врачлик пунктларини кўшган ҳолда бир сменада қатновлар сони, минг	5,6	5,6	7,2	10,1	амбулаторно-поликлинических учреждений, включая сельские врачебные пункты, тыс. посещений в смену
Қурилиш ишлари, млрд. сўм	8245,8	9504,8	11753,9	15219,3	Строительные работы, млрд. сумов
Қурилиш-монтаж ишларида рўйхатдаги ходимларнинг ўртача сони, минг киши	161,8	165,3	161,2	166,9	Среднесписочная численность работников на строительно-монтажных работах, тыс. человек
1 сўмлик пудрат ишларига қилинган харажатлар, тийин <sup>1)</sup>	77,1	80,9	79,4	81,9	Затраты на 1 сум подрядных работ, тийин <sup>1)</sup>

<sup>1)</sup> Қичик тадбиркорлик субъектларидан ташқари / Без субъектов малого предпринимательства

**ОСНОВНЫЕ ПОКАЗАТЕЛИ ИНВЕСТИЦИОННОЙ  
И СТРОИТЕЛЬНОЙ ДЕЯТЕЛЬНОСТИ**

**Инвестиция ва қурилиш фаолияти  
асосий ижтимоий-иқтисодий кўрсаткичларининг  
ўсиш суръатлари  
(ўтган йилга нисбатан фоизда)**

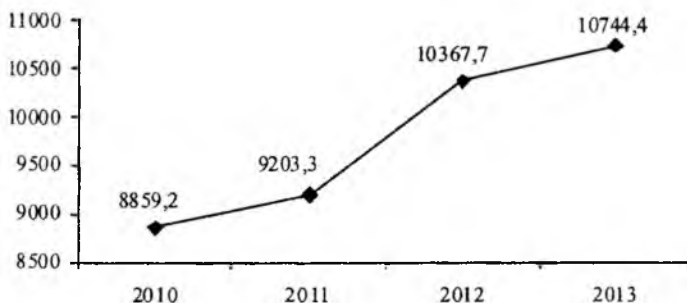
**Темпы роста  
основных социально-экономических показателей  
инвестиционной и строительной деятельности  
(в процентах к предыдущему году)**

	2010	2011	2012	2013	
Асосий капиталга киритилган инвестициялар	108,7	103,8	112,7	112,1	Инвестиции в основной капитал
Қурилиш ишлари	105,1	107,8	113,7	117,2	Строительные работы
Фойдаланишга топшириш:					Ввод в действие:
уй - жойлар	115,4	103,9	112,7	103,6	жилых домов
улардан:					из них:
давлат корхоналари томонидан	107,9	92,1	155,0	144,0	государственными предприятиями
якка тартибдаги курувчилар томонидан	103,8	104,2	109,3	103,8	индивидуальными застройщиками
умумтаълим мактаблари	5,6	3,6 р.	146,8	89,6	общеобразовательных школ
касб-хунар коллежлари	20,3	7,5	5,8 р.	87,9	профессиональных колледжей
лицейлар	18,3	105,8	52,5	14,4	лицеев
шифохоналар	10,7 р.	186,5	128,3	156,4	больниц
амбулатория-поликлиника муассасалари	3,9 р.	100,5	158,4	114,3	амбулаторно-поликлинических учреждений

**ИНВЕСТИЦИЯ ВА ҚУРИЛИШ ФАОЛИЯТИНИНГ  
АСОСИЙ КЎРСАТКИЧЛАРИ**

**Фойдаланишга топширилган уй-жойлар  
(умумий майдони, минг м<sup>2</sup>)**

**Ввод в действие жилых домов  
(тыс. м<sup>2</sup> общей площади)**



**Инвестиция ва қурилиш фаолияти  
асосий кўрсаткичларида иқтисодийнинг  
нодавлат сектори улуши  
(фоизда)**

**Удельный вес негосударственного сектора экономики  
по основным показателям инвестиционной  
и строительной деятельности  
(в процентах)**



- Асосий капиталга киритилган инвестициялар /  
Инвестиции в основной капитал
- Қурилиш ишлари / Строительные работы

**ОСНОВНЫЕ ПОКАЗАТЕЛИ ИНВЕСТИЦИОННОЙ  
И СТРОИТЕЛЬНОЙ ДЕЯТЕЛЬНОСТИ**

**Инвестиция ва қурилиш фаолияти асосий  
кўрсаткичларининг мулкчилик шакллари  
бўйича таркиби  
(жамига нисбатан фоизда)**

**Структура основных показателей  
инвестиционной и строительной деятельности  
по формам собственности  
(в процентах к итогу)**

	Тошкитлотлар жами Все предприятия	шу жумладан: мулкчилик шакллари бўйича в том числе по формам собственности:				Инвестиции в основной капитал
		давлат	нодавлат	улардан:		
				из них:		
		госу- дарст- венная	негосу- дарст- венная	хусусий част- ная	хўжалик бирлашмалари хозяйственных объединений	
Асосий капиталга қиритилган инвестиция- лар						
2010	100	21,8	78,2	17,2	28,4	2010
2011	100	22,6	77,4	19,4	29,6	2011
2012	100	22,3	77,7	20,8	28,6	2012
2013	100	20,7	79,3	20,2	30,4	2013
Қурилиш ишлари						Строительные работы
2010	100	10,4	89,6	37,8	25,3	2010
2011	100	7,8	92,2	49,5	29,2	2011
2012	100	6,9	93,1	50,6	28,6	2012
2013	100	7,6	92,4	49,4	29,3	2013

**НОМОЛИЯВИЙ АКТИВЛАРГА ВА  
АСОСИЙ КАПИТАЛГА КИРИТИЛГАН ИНВЕСТИЦИЯЛАР  
ИНВЕСТИЦИИ В НЕФИНАНСОВЫЕ АКТИВЫ,  
ИНВЕСТИЦИИ В ОСНОВНОЙ КАПИТАЛ**

**Номолиявий активларга киритилган инвестициялар <sup>1)</sup>**  
(амалдаги нархларда)

**Инвестиции в нефинансовые активы <sup>1)</sup>**  
(в фактических ценах)

	2010	2011	2012	2013	
					<i>Млрд. сўм</i> <i>Млрд. сумов</i>
<b>Номолиявий активларга киритилган инвестициялар – жами</b>	<b>16054,9</b>	<b>18916,9</b>	<b>24054,8</b>	<b>30681,7</b>	<b>Инвестиции в нефинансовые активы – всего</b>
шу жумладан:					в том числе:
асосий капиталга киритилган инвестициялар	15338,7	17953,4	22797,3	28694,6	инвестиции в основной капитал
капитал таъмирлашга харажатлар	665,1	892,3	1048,3	1405,1	затраты на капитальный ремонт
номоддий активларга киритилган инвестициялар	51,1	71,2	209,2	582,0	инвестиции в нематериальные активы

<sup>1)</sup> Моддий айланма маблаглари захиралари ўсишига киритилган инвестицияларсиз / Без инвестиций в прирост запасов материальных оборотных средств

**ИНВЕСТИЦИИ В НЕФИНАНСОВЫЕ АКТИВЫ,  
ИНВЕСТИЦИИ В ОСНОВНОЙ КАПИТАЛ**

Давоми

Продолжение

	2010	2011	2012	2013	
<i>Жамига нисбатан фоизда В процентах к итогу</i>					
<b>Ноқолиявий активларга киритилган инвестициялар – жами</b>	<b>100,0</b>	<b>100,0</b>	<b>100,0</b>	<b>100,0</b>	<b>Инвестиции в нефинансовые активы – всего</b>
шу жумладан:					в том числе:
асосий капиталга киритилган инвестициялар	95,6	94,9	94,8	93,5	инвестиции в основной капитал
капитал таъмирлашга харажатлар	4,1	4,7	4,3	4,6	затраты на капи- тальный ремонт
ноқоқдий активларга киритилган инвестициялар	0,3	0,4	0,9	1,9	инвестиции в нематериальные активы

**Асосий фондларнинг турлари бўйича  
асосий капиталга киритилган инвестициялар  
(амалдаги нархларда; млрд. сўм)  
Инвестиции в основной капитал  
по видам основных фондов  
(в фактических ценах; млрд. сумов)**

	2010	2011	2012	2013	
Асосий капиталга киритилган инвестициялар - жами	15338,7	17953,4	22797,3	28694,6	Инвестиции в основной капитал - всего
Уй - жой	2316,4	3342,2	4549,0	5640,7	Жилища
Нотураар жойлар ва иншоотлар	5998,9	6151,5	8324,7	9655,2	Нежилые здания и сооружения
Машиналар, асбоб-ускуналар, инвентарлар	6129,5	7252,6	8350,8	11332,1	Машины, оборудование, инвентарь
Бошқалар	893,9	1207,1	1572,8	2066,6	Прочие

**Асосий капиталга киритилган инвестицияларнинг таркиби  
(жамига нисбатан фоизда)**

**Структура инвестиций в основной капитал  
(в процентах к итогу)**



**ИНВЕСТИЦИИ В НЕФИНАНСОВЫЕ АКТИВЫ,  
ИНВЕСТИЦИИ В ОСНОВНОЙ КАПИТАЛ**

**2013 йилда мулкчилик шакллари бўйича номолиявий  
активларга киритилган инвестицияларнинг таркиби  
(фоизда)**

**Структура инвестиций в нефинансовые активы  
по формам собственности в 2013 году  
(в процентах)**

	Номолиявий активларга киритилган инвестициялар Инвестиции в нефинансовые активы	шу жумладан: в том числе:			
		асосий капиталга киритилган в основной капитал	капитал таъмирлашга на капитальный ремонт	номоддий активларга киритилган на нематериальные активы	
<b>Жами</b>	<b>100,0</b>	<b>100,0</b>	<b>100,0</b>	<b>100,0</b>	<b>Всего</b>
шу жумладан:					в том числе:
давлат	21,9	20,7	51,2	44,5	государственная
нодавлат	78,1	79,3	48,8	55,5	негосударственная
улардан:					из нее:
хусусий	18,9	20,2	0,1	0,8	частная
хужалик ташкилотлари	30,0	30,4	33,7	13,4	хозяйственных организаций
кушма корхоналар, чет эл фукарolari ва ташкилотлари	22,1	21,7	4,1	36,9	совместных предприятий, иностранных граждан и организаций
бошқалар	7,1	7,0	10,9	4,4	другие



**НОМОЛЯВИЙ АКТИВЛАРГА ВА  
АСОСИЙ КАПИТАЛГА КИРИТИЛГАН ИНВЕСТИЦИЯЛАР**

**АСОСИЙ КАПИТАЛГА КИРИТИЛГАН ИНВЕСТИЦИЯЛАР  
ИНВЕСТИЦИИ В ОСНОВНОЙ КАПИТАЛ**

**Молиялаштириш манбалари бўйича  
асосий капиталга киритилган инвестициялар  
(жамига нисбатан фоизда)**

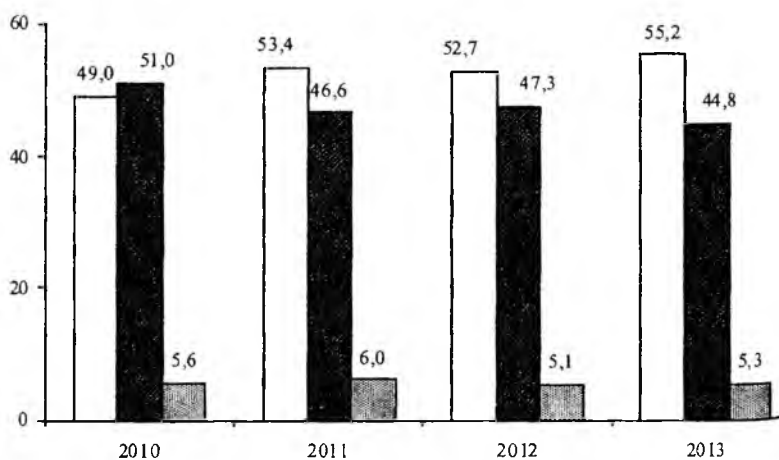
**Инвестиции в основной капитал  
по источникам финансирования  
(в процентах к итогу)**

	2010	2011	2012	2013	
<b>Асосий капиталга киритилган инвестициялар - жами</b>	<b>100,0</b>	<b>100,0</b>	<b>100,0</b>	<b>100,0</b>	<b>Инвестиции в основной капитал - всего</b>
шу жумладан молиялаштириш манбалари бўйича:					в том числе финансируемые за счет:
республика бюджети	5,6	6,0	5,1	5,3	республиканского бюджета
корхона ва аҳоли	49,0	53,4	52,7	55,2	предприятий и населения
банк кредитлари ва бошқа қарз маблағлари	9,7	11,6	11,1	10,3	кредитов банка и других заемных средств
чет эл инвестициялари ва кредитлари	28,3	21,5	20,4	19,3	иностранных инвестиций и кредитов
бюджетдан ташқари фондлар, тикланиш ва тараққиёт фонди, сугориладиган ерларнинг мелиоратив ҳолатини яхшилаш фондларини қўшган ҳолда	7,4	7,5	10,7	9,9	внебюджетных фондов, включая фонд реконструкции и развития, фонд мелиоративного улучшения орошаемых земель

**ИНВЕСТИЦИИ В НЕФИНАНСОВЫЕ АКТИВЫ,  
ИНВЕСТИЦИИ В ОСНОВНОЙ КАПИТАЛ**

**Молиялаштириш манбалари буйича  
асосий капиталга киритилган инвестициялар таркиби  
(жамига нисбатан фоизда)**

**Структура инвестиций в основной капитал  
по источникам финансирования  
(в процентах к итогу)**



- Корхоналар ва аҳолининг ўз маблағлари /  
Собственные средства предприятий и населения
- Жалб этилган маблағлар /  
Привлеченные средства
- Шу жумладан давлат бюджети маблағлари /  
В том числе средства республиканского бюджета


**Асосий капиталга киритилган инвестицияларнинг  
технологик таркиби  
(жамига нисбатан фоизда)**

**Технологическая структура инвестиций  
в основной капитал  
(в процентах к итогу)**



**Ишлаб чиқариш ва ноишлаб чиқариш объектлари  
бўйича асосий капиталга киритилган инвестициялар  
(жамига нисбатан фоизда)**

**Инвестиции в основной капитал по объектам  
производственного и непроизводственного назначения  
(в процентах к общему объему)**



**ИНВЕСТИЦИИ В НЕФИНАНСОВЫЕ АКТИВЫ,  
ИНВЕСТИЦИИ В ОСНОВНОЙ КАПИТАЛ**

**2013 йилда асосий капиталга киритилган  
инвестицияларнинг мулкчилик шакллари  
ва асосий фонд турлари бўйича таркиби  
(фоизда)**

**Структура инвестиций  
в основной капитал по формам собственности  
и видам основных фондов в 2013 году  
(в процентах)**

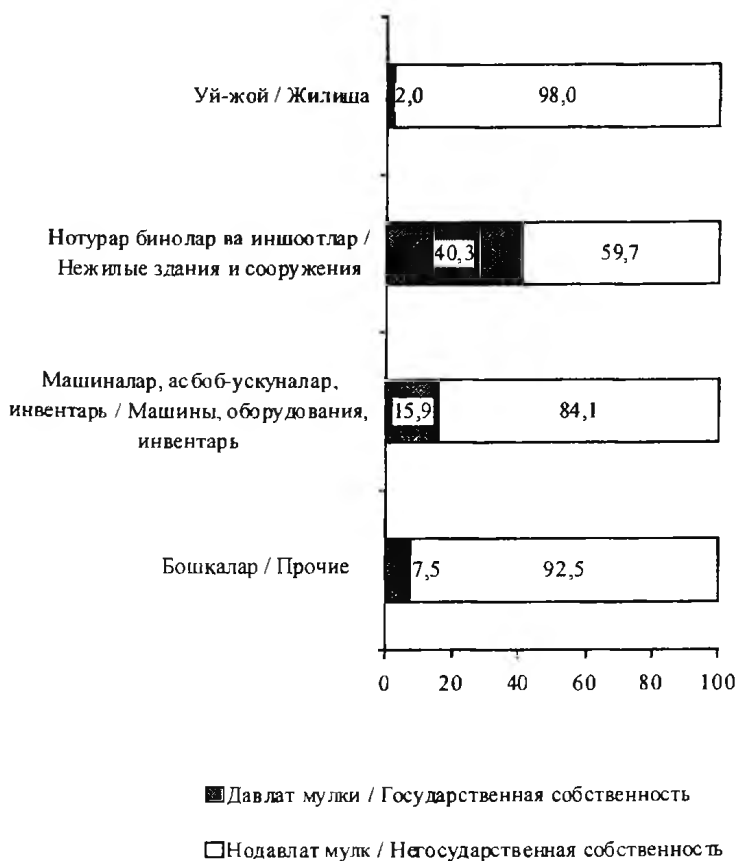
	Асосий капиталга киритилган инвестициялар - жами	Шу жумладан:				Всего
		В том числе:				
	Инвестиции в основной капитал - всего	уй-жой	нотурар бинолар ва иншоотлар	машина, асбоб-ускуна, инвентарь	бошқалар	
		жи-лица	нежилые здания и сооружения	машины, оборудования, инвентарь	прочие	
<b>Жами</b>	<b>100</b>	<b>100</b>	<b>100</b>	<b>100</b>	<b>100</b>	<b>Всего</b>
шу жумладан:						в том числе:
давлат	20,7	2,0	40,3	15,9	7,5	государственная
нодавлат	79,3	98,0	59,7	84,1	92,5	негосударственная
ундан:						из нее:
хусусий	20,2	68,0	14,3	3,9	6,0	частная
хўжалик ташкилотлари	30,4	29,0	23,6	37,9	25,1	хозяйственных организаций
қўшма корхоналар, чет эл фукаролари ва ташкилотлари	21,7	0,7	16,9	32,2	43,5	совместных предприятий, иностранных граждан и организаций
бошқалар	7,0	0,3	4,9	10,1	17,9	другие

**НОМОЛИЯВИЙ АКТИВЛАРГА ВА  
АСОСИЙ КАПИТАЛГА КИРИТИЛГАН ИНВЕСТИЦИЯЛАР**

---

**2013 йилда асосий капиталга  
киритилган инвестиция турларининг  
мулкчилик шакллари бўйича таркиби  
(жамига нисбатан фоизда)**

**Видовая структура инвестиций в основной капитал  
по формам собственности в 2013 году  
(в процентах к итогу)**



**ИНВЕСТИЦИИ В НЕФИНАНСОВЫЕ АКТИВЫ,  
ИНВЕСТИЦИИ В ОСНОВНОЙ КАПИТАЛ**

**2013 йилда асосий капиталга киритилган  
инвестицияларнинг мулкчилик шакллари  
ва асосий фонд турлари бўйича таркиби  
(фоизда)**


**Структура инвестиций  
в основной капитал по формам собственности  
и видам основных фондов в 2013 году  
(в процентах)**

	Асосий капиталга киритилган инвестициялар - жами	Шу жумладан:				Всего
		В том числе:				
	Инвестиции в основной капитал - всего	уй-жой	нотурар бинолар ва иншоотлар	машина, асбоб-ускуна, инвентарь	бошқалар	
		жи-лица	нежилые здания и сооружения	машины, оборудования, инвентарь	прочие	
<b>Жами</b>	<b>100</b>	<b>100</b>	<b>100</b>	<b>100</b>	<b>100</b>	<b>Всего</b>
шу жумладан:						в том числе:
давлат	20,7	2,0	40,3	15,9	7,5	государственная
нодавлат	79,3	98,0	59,7	84,1	92,5	негосударственная
ундан:						из нее:
хусусий	20,2	68,0	14,3	3,9	6,0	частная
хўжалик ташкилотлари	30,4	29,0	23,6	37,9	25,1	хозяйственных организаций
қўшма корхоналар, чет эл фуқаролари ва ташкилотлари	21,7	0,7	16,9	32,2	43,5	совместных предприятий, иностранных граждан и организаций
бошқалар	7,0	0,3	4,9	10,1	17,9	другие

**НОМОЛИЯВИЙ АКТИВЛАРГА ВА  
АСОСИЙ КАПИТАЛГА КИРИТИЛГАН ИНВЕСТИЦИЯЛАР**

**2013 йилда асосий капиталга  
киритилган инвестиция турларининг  
мулкчилик шакллари бўйича таркиби  
(жамига нисбатан фоизда)**

**Видовая структура инвестиций в основной капитал  
по формам собственности в 2013 году  
(в процентах к итогу)**



■ Давлат мулки / Государственная собственность

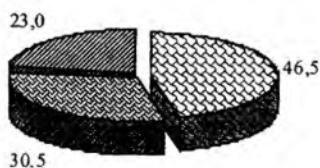
□ Нодавлат мулк / Негосударственная собственность

**ИНВЕСТИЦИИ В НЕФИНАНСОВЫЕ АКТИВЫ,  
ИНВЕСТИЦИИ В ОСНОВНОЙ КАПИТАЛ**

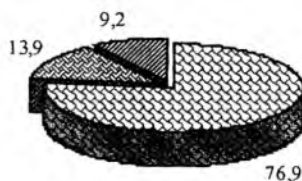
**2013 йил учун ишлаб чиқариш  
ва ноишлаб чиқариш объектлари бўйича  
асосий капиталга киритилган инвестицияларнинг  
такрор ишлаб чиқариш таркиби  
(жамига нисбатан фоизда)**

**Воспроизводственная структура  
инвестиций в основной капитал по объектам  
производственного и непроизводственного  
назначения за 2013 год  
(в процентах к итогу)**

*Ишлаб чиқариш  
Производственного*



*Ноишлаб чиқариш  
Непроизводственного*



- Куритиш (янги ва кенгайтириш) /  
Строительство (новое и расширение)
- Кайта тиклаш ва модернизация /  
Реконструкция и модернизация
- Бошқа йўналишлар /  
Другие направления



**НОМОЛИЯВИЙ АКТИВЛАРГА ВА  
АСОСИЙ КАПИТАЛГА КИРИТИЛГАН ИНВЕСТИЦИЯЛАР**

**Мулкчилик шакллари буйича асосий воситаларнинг  
ишга туширилиши**

(амалдаги нархларда; млрд. сўмда)

**Ввод в действие основных фондов  
по формам собственности**

(в фактических ценах; млрд. сумов)

	2010	2011	2012	2013	
<b>Асосий воситалар, жами</b>	<b>13784,6</b>	<b>13641,3</b>	<b>18234,4</b>	<b>23624,5</b>	<b>Основные фонды, всего</b>
шу шумладан мулкчилик шакли:					в том числе собственность:
давлат	2211,3	1513,4	2983,2	3338,1	государственная
нодавлат	11573,3	12127,9	15251,2	20286,4	негосударственная

**ИНВЕСТИЦИИ В НЕФИНАНСОВЫЕ АКТИВЫ,  
ИНВЕСТИЦИИ В ОСНОВНОЙ КАПИТАЛ**

**Иқтисодиёт тармоқлари бўйича  
асосий капиталга киритилган инвестициялар  
(амалдаги нархларда)**

**Инвестиции в основной капитал  
по отраслям экономики  
(в фактических ценах)**

	2010	2011	2012	2013	
	<i>Млрд. сўм</i>				
	<i>Млрд. сумов</i>				
<b>Жами</b>	<b>15338,7</b>	<b>17953,4</b>	<b>22797,3</b>	<b>28694,6</b>	<b>Всего</b>
шу жумладан:					в том числе:
саноат	4659,9	6070,3	7794,0	9813,4	промышленность
кишлоқ хўжалиги	530,6	941,9	1088,0	1334,0	сельское хозяйство
қурилиш	219,7	317,9	277,5	422,8	строительство
транспорт	3529,6	2851,0	3385,1	4351,8	транспорт
алоқа	1032,9	773,7	671,4	760,5	связь
тайёрлов	18,4	35,9	31,0	16,0	заготовки
моддий-техника таъминоти ва сотиш	18,7	15,3	39,0	34,5	материально- техническое снабжение и сбыт
савдо ва умумий овкатланиш	724,9	792,1	1027,8	1488,3	торговля и общепит
уй-жой хўжалиги	2316,8	3342,5	4514,0	5945,9	жилищное хозяйство
коммунал хўжалиги	292,7	291,1	443,3	714,5	коммунальное хозяйство
аҳолига маиший хизмат қўрсатиш	132,7	159,2	225,6	255,4	бытовое обслужи- вание населения
соғлиқни сақлаш	343,7	442,9	911,0	879,7	здравоохранение
таълим	408,3	404,2	631,1	759,7	образование
маданият ва санъат	142,8	178,7	135,7	167,0	культура и искусство
бошқалар	967,0	1336,7	1622,8	1751,1	прочие

**НОМОЛИЯВИЙ АКТИВЛАРГА ВА  
АСОСИЙ КАПИТАЛГА КИРИТИЛГАН ИНВЕСТИЦИЯЛАР**

Давоми

Продолжение

	2010	2011	2012	2013	
<b>Жамига нисбатан фоизда</b>					
<b>В процентах к итогу</b>					
<b>Жами</b>	<b>100,0</b>	<b>100,0</b>	<b>100,0</b>	<b>100,0</b>	<b>Всего</b>
шу жумладан:					в том числе:
саноат	30,4	33,8	34,2	34,2	промышленность
кишлоқ хўжалиги	3,5	5,2	4,8	4,6	сельское хозяйство
қурилиш	1,4	1,8	1,2	1,5	строительство
транспорт	23,0	15,9	14,9	15,2	транспорт
алоқа	6,7	4,3	2,9	2,7	связь
тайёрлов	0,1	0,2	0,1	0,1	заготовки
моддий-техника таъминоти ва сотиш	0,1	0,1	0,2	0,1	материально- техническое снабжение и сбыт
савдо ва умумий овқатланиш	4,7	4,4	4,5	5,2	торговля и общепит
уй-жой хўжалиги	15,1	18,6	19,8	20,7	жилищное хозяйство
коммунал хўжалиги	1,9	1,6	1,9	2,5	коммунальное хозяйство
аҳолига маиший хизмат кўрсатиш	0,9	0,9	1,0	0,9	бытовое обслужи- вание населения
соғлиқни сақлаш	2,3	2,5	4,0	3,1	здравоохранение
таълим	2,7	2,3	2,8	2,6	образование
маланият ва санъат	0,9	1,0	0,6	0,6	культура и искусство
бошқалар	6,3	7,4	7,1	6,0	прочие

**ИНВЕСТИЦИИ В НЕФИНАНСОВЫЕ АКТИВЫ,  
ИНВЕСТИЦИИ В ОСНОВНОЙ КАПИТАЛ**

**Иқтисодиёт тармоқлари бўйича асосий капиталга киритилган  
чет эл инвестициялари ва кредитлари  
(жамига нисбатан фоизда)**

**Иностранные инвестиции и кредиты  
в основной капитал по отраслям экономики  
(в процентах к общему объему)**

	2010	2011	2012	2013	
<b>Жами</b>	<b>100,0</b>	<b>100,0</b>	<b>100,0</b>	<b>100,0</b>	<b>Всего</b>
шу жумладан:					в том числе:
саноат	23,6	42,5	45,9	46,2	промышленность
шундан:					из нее:
ёқилги- энергетика	10,8	25,7	31,6	35,6	топливно- энергетическая
металлургия	0,2	0,8	0,5	0,9	металлургия
кимё ва нефткимё	1,0	0,9	4,7	3,4	химическая и нефтехимиче- ская
машинасозлик	1,8	1,8	2,4	1,3	машиностроение
енгил	3,6	7,6	3,0	3,0	легкая
озик-овқат	1,5	1,3	1,1	1,2	пищевая
қишлоқ хўжалиги	0,9	4,6	2,9	3,0	сельское хозяйство
транспорт	45,9	24,1	28,4	33,0	транспорт
алока	22,4	17,2	10,9	10,0	связь
коммунал хўжалиги	1,1	2,0	4,2	3,7	коммунальное хозяйство
соғлиқни сақлаш	1,2	1,5	1,5	1,0	здравоохранение
таълим	1,4	1,2	0,3	0,1	образование
бошка тармоқлар	3,5	6,9	5,9	3,0	прочие отрасли

**НОМОЛИЯВИЙ АКТИВЛАРГА ВА  
АСОСИЙ КАПИТАЛГА КИРИТИЛГАН ИНВЕСТИЦИЯЛАР**

**Саноат тармоғи бўйича  
асосий капиталга киритилган инвестициялар  
(амалдаги нархларда)**

**Инвестиции в основной капитал  
по отраслям промышленности  
(в фактических ценах)**

	2010	2011	2012	2013	
	<i>Млрд. сўм</i>				
	<i>Млрд. сумов</i>				
<b>Саноат - жами</b>	<b>4659,9</b>	<b>6070,3</b>	<b>7794,0</b>	<b>9813,4</b>	<b>Промышленность - всего</b>
шу жумладан:					в том числе:
электроэнергетика	775,9	822,6	837,2	1060,4	электроэнергетика
ёкилғи	1090,6	1883,8	3042,9	4153,4	топливная
металлургия	834,3	788,0	640,4	936,7	металлургия
кимё ва нефткимё	196,2	182,2	524,3	577,5	химическая и нефтехимическая
машинасозлик ва металга ишлов бериш	521,5	825,9	920,1	833,9	машиностроение и металлообработка
ўрмон, ёғочни қайта ишлаш ва целлюлоза қоғоз	56,4	87,0	78,6	69,7	лесная, деревообрабатывающая и целлюлозно-бумажная
қурилиш материаллари	388,1	270,1	410,1	546,2	строительных материалов
шиша ва чинни сапол	18,5	25,2	10,3	33,2	стеклянная и фарфоро- фаянсовая
енгил	391,0	637,6	670,3	775,1	легкая
озик-овқат	253,8	296,6	384,3	466,6	пищевая
ун-ёрма ва омухта-ем	39,1	50,0	55,3	113,6	мукомольно-крупяная и комбикормовая
соғликни сақлаш	39,0	45,8	62,8	107,8	медицинская
полиграфия	23,0	21,3	54,6	39,8	полиграфическая
бошқалар	32,5	134,2	102,8	99,5	другие

**ИНВЕСТИЦИИ В НЕФИНАНСОВЫЕ АКТИВЫ,  
ИНВЕСТИЦИИ В ОСНОВНОЙ КАПИТАЛ**

Давоми

Продолжение

	2010	2011	2012	2013	
<i>Жамига нисбатан фоизда</i>					
<i>В процентах к итогу</i>					
<b>Саноат - жами</b>	<b>100,0</b>	<b>100,0</b>	<b>100,0</b>	<b>100,0</b>	<b>Промышленность - всего</b>
шу жумладан:					в том числе:
электроэнергетика	16,7	13,6	10,7	10,8	электроэнергетика
ёкилғи	23,4	31,0	39,1	42,3	топливная
металлургия	17,9	13,0	8,2	9,5	металлургия
кимё ва нефткимё	4,2	3,0	6,7	5,9	химическая и нефтехимическая
машинасозлик ва металга ишлов бериш	11,2	13,6	11,8	8,5	машиностроение и металлообработка
ўрмон, ёғочни кайта ишлаш ва целлюлоза коғоз	1,2	1,4	1,0	0,7	лесная, деревообрабатывающая и целлюлозно-бумажная
курилиш материаллари	8,3	4,4	5,3	5,6	строительных материалов
шиша ва чинни сапол	0,4	0,4	0,1	0,3	стекляная и фарфоро-фаянсовая
енгил	8,4	10,5	8,6	7,9	легкая
озик-овкат	5,5	4,9	4,9	4,8	пищевая
ун-ёрма ва омухта-ем	0,8	0,8	0,7	1,2	мукомольно-крупяная и комбикормовая
соғликни саклаш	0,8	0,8	0,8	1,1	медицинская
полиграфия	0,5	0,4	0,7	0,4	полиграфическая
бошқалар	0,7	2,2	1,4	1,0	другие

**НОМОЛИЯВИЙ АКТИВЛАРГА ВА  
АСОСИЙ КАПИТАЛГА КИРИТИЛГАН ИНВЕСТИЦИЯЛАР**

**Транспорт тармоғи бўйича  
асосий капиталга киритилган инвестициялар  
(амалдаги нархларда)**

**Инвестиции в основной капитал  
по отраслям транспорта  
(в фактических ценах)**

	2010	2011	2012	2013	
	<i>Млрд. сўм</i>				
	<i>Млрд. сумов</i>				
<b>Транспорт - жами</b>	<b>3529,6</b>	<b>2851,0</b>	<b>3385,1</b>	<b>4351,8</b>	<b>Транспорт - всего</b>
шу жумладан:					в том числе:
темир йўл	626,5	726,7	694,3	985,0	железнодорожный
труба ўтказгич	1771,1	949,8	1235,0	1475,7	трубопроводный
авиация	504,0	503,1	572,1	508,5	авиационный
автомобил хўжалиги	179,4	140,0	174,1	273,4	автомобильное хозяйство
шоссе хўжалиги	413,8	450,9	588,6	983,1	шоссейное хозяйство
бошқалар	34,8	80,5	121,0	126,1	другие
	<i>Жамига нисбатан фоизда</i>				
	<i>В процентах к итогу</i>				
<b>Транспорт - жами</b>	<b>100,0</b>	<b>100,0</b>	<b>100,0</b>	<b>100,0</b>	<b>Транспорт - всего</b>
шу жумладан:					в том числе:
темир йўл	17,7	25,5	20,5	22,6	железнодорожный
труба ўтказгич	50,2	33,3	36,5	33,9	трубопроводный
авиация	14,3	17,7	16,9	11,7	авиационный
автомобил хўжалиги	5,1	4,9	5,1	6,3	автомобильное хозяйство
шоссе хўжалиги	11,7	15,8	17,4	22,6	шоссейное хозяйство
бошқалар	1,0	2,8	3,6	2,9	другие

**ИНВЕСТИЦИИ В НЕФИНАНСОВЫЕ АКТИВЫ,  
ИНВЕСТИЦИИ В ОСНОВНОЙ КАПИТАЛ**

**2013 йилда иктисодиёт тармоқларида  
асосий капиталга киритилган инвестицияларнинг  
мулкчилик шакллари бўйича таркиби  
(тармоқ бўйича ҳажмга нисбатан фоизда)**

**Структура инвестиций в основной капитал  
отраслей экономики по формам собственности в 2013 году  
(в процентах к объему по отрасли)**

	Давлат мулки	Нодавлат мулк	Ундан: Из нее:		
			хусу- сий	хўжалик бирлашма- лари	
	Государ- ственная собст- венность	Негосу- дарст- венная собствен- ность	част- ная	хозяйствен- ных объеди- нений	
<b>Жами</b>	<b>20,7</b>	<b>79,3</b>	<b>20,2</b>	<b>30,4</b>	<b>Всего</b>
шу жумладан:					в том числе:
саноат	6,0	94,0	2,4	33,0	промышленность
қишлоқ хўжалиги	63,2	36,8	11,7	21,5	сельское хозяйство
қурилиш	14,0	86,0	13,0	58,1	строительство
транспорт	34,8	65,2	0,5	35,7	транспорт
алоқа	7,7	92,3	0,2	16,7	связь
тайёрлов	0	100	1,4	98,2	заготовки
моддий-техника таъминоти ва сотиш	20,6	79,4	2,1	72,6	материально- техническое снабжение и сбыт
савдо ва умумий овкатланиш	1,9	98,1	44,4	45,7	торговля и общепит
уй-жой хўжалиги	2,1	97,9	69,0	27,8	жилищное хозяйство
коммунал хўжалиги	79,9	20,1	4,6	9,1	коммунальное хозяйство
соғлиқни сақлаш	74,7	25,3	4,3	17,7	здравоохранение
таълим	92,7	7,3	0,1	2,4	образование
маданият ва санъат	90,7	9,3	2,1	5,7	культура и искусство
бошқа тармоқлар	36,4	63,6	13,8	35,5	прочие отрасли



**НОМОЛИЯВИЙ АКТИВЛАРГА ВА  
АСОСИЙ КАПИТАЛГА КИРИТИЛГАН ИНВЕСТИЦИЯЛАР**

**2013 йилда саноат тармоқларида  
асосий капиталга киритилган инвестицияларнинг  
мулкчилик шакллари бўйича таркиби  
(тармоқ бўйича ҳажмга нисбатан фоизда)**

**Структура инвестиций в основной капитал отраслей  
промышленности по формам собственности в 2013 году  
(в процентах к объему по отрасли)**

	Давлат мулки	Нодавлат мулк	Ундан:		
			Из нее:		
	Государ- ственная собст- венность	Негосу- дарст- венная собствен- ность	хусу- сий	хўжалик бирлашма- лари	
			част- ная	хозяйст- венных объедине- ний	
<b>Саноат – жамн</b>	<b>6,0</b>	<b>94,0</b>	<b>2,4</b>	<b>33,0</b>	<b>Промышленность - всего</b>
шу жумладан:					в том числе:
электроэнергетика	14,9	85,1	-	37,8	электроэнергетика
ёқилғи	-	100,0	0,1	19,4	топливная
металлургия	41,1	58,9	0	46,5	металлургия
кимё ва нефткимё	3,7	96,3	1,6	26,5	химическая и неф- техимическая
машинасозлик ва металга ишлов бериш	0,1	99,9	2,3	28,6	машиностроение и металлообра- ботка
Ўрмон, ёғочни кайта ишлаш ва целлюлоза қоғоз	1,2	98,8	18,9	69,1	лесная, деревооб- рабатывающая и целлюлозно- бумажная
курилиш материаллари	3,7	96,3	6,9	46,8	строительных ма- териалов
шиша ва чинни сапол	-	100,0	2,1	88,3	стекляная и фар- форофаянсовая
енгил	0,0	100,0	2,6	43,5	легкая
озик-овқат	0,0	100,0	6,9	46,8	пищевая
ун-ёрма ва омухта-см	-	100,0	28,0	56,9	мукомольно- крупяная и комбикормовая
бошқалар	1,1	98,9	28,7	41,4	другие

**ИНВЕСТИЦИИ В НЕФИНАНСОВЫЕ АКТИВЫ,  
ИНВЕСТИЦИИ В ОСНОВНОЙ КАПИТАЛ**

**Чет эл инвестициялари ва кредитларини  
ўзлаштириш**

**Освоение иностранных инвестиций,  
включая кредиты**

	2010	2011	2012	2013	
<b>Жами</b>					<b>Всего</b>
<i>млрд. сўм</i>	4340,8	3853,8	4653,3	5532,7	<i>млрд. сумов</i>
<i>асосий капиталга киритилган инвестицияларга нисбатан фоизда</i>	28,3	21,5	20,4	19,3	<i>в процентах к инве- стициям в основ- ной капитал</i>

**Иқтисодиёт тармоқлари бўйича қўшма корхоналар,  
чет эл фуқаролари ва ташкилотлари иштирокида  
асосий капиталга киритилган инвестициялар  
(жамига нисбатан фоизда)**

**Инвестиции в основной капитал  
предприятий с участием иностранного капитала  
по отраслям экономики  
(в процентах к итогу)**

	2010	2011	2012	2013	
<b>Асосий капиталга киритилган инвестициялар – жами</b>	<b>100,0</b>	<b>100,0</b>	<b>100,0</b>	<b>100,0</b>	<b>Инвестиции в основной капитал - всего:</b>
саноат	33,7	59,3	55,7	65,3	промышленность
ундан:					из них:
ёқилги	10,9	22,1	24,6	39,6	топливная
рангли металлургия	0,1	0,1	0,1	0,2	цветная металлургия
кимё ва нефткимё	1,5	1,9	2,3	1,7	химическая и нефтехими- ческая

**НОМОЛИЯВИЙ АКТИВЛАРГА ВА  
АСОСИЙ КАПИТАЛГА КИРИТИЛГАН ИНВЕСТИЦИЯЛАР**

*Давоми*

*Продолжение*

	2010	2011	2012	2013	
машинасозлик ва металга ишлов бериш	9,3	17,1	13,5	9,2	машиностроение и металлообработка
ўрмон, ёғочни қайта ишлаш ва целлюлоза коғоз	0,5	1,1	0,7	0,1	лесная, деревообрабатывающая и целлюлозно-бумажная
қурилиш материаллари	2,9	2,4	1,9	1,2	строительных материалов
енгил	5,3	8,8	7,2	6,7	легкая
озик-овкат	2,2	3,1	3,3	3,4	пищевая
қишлоқ хўжалиги	0,1	0,3	0,4	0,2	сельское хозяйство
қурилиш	0,7	1,0	0,6	0,5	строительство
транспорт ва алоқа	60,7	33,7	35,0	29,1	транспорт и связь
савдо ва умумий оватқилиш	0,8	0,7	1,3	1,6	торговля и общественное питание
уй-жой - коммунал хўжалиги ва аҳолига маиший хизмат кўрсатиш	0,8	1,3	0,8	0,7	жилищно-коммунальное хозяйство и бытовое обслуживание населения
бошқа тармок корхоналари	3,2	3,7	6,2	2,6	предприятия прочих отраслей

**ИНВЕСТИЦИИ В НЕФИНАНСОВЫЕ АКТИВЫ,  
ИНВЕСТИЦИИ В ОСНОВНОЙ КАПИТАЛ**

**Атроф мухитни мухофаза қилиш ва табиий ресурслардан оқилона  
фойдаланишга йўналтирилган инвестициялар <sup>1)</sup>**  
(амалдаги нархларда, млн. сўм)

**Инвестиции на мероприятия по охране окружающей среды  
и рациональному использованию природных ресурсов <sup>1)</sup>**  
(в фактических ценах, млн. сумов)

	2010	2011	2012	2013	
<b>Жами</b>	<b>203224,5</b>	<b>175388,6</b>	<b>92989,2</b>	<b>174087,9</b>	<b>Всего</b>
шу жумладан:					в том числе:
сув ресурсларини мухофаза қилиш ва улардан оқилона фойдаланиш	4056,1	3318,2	1022,9	6085,8	охрана и рациональное использование водных ресурсов
атмосфера ҳавосини мухофаза қилиш ва улардан оқилона фойдаланиш	90011,8	126292,9	34033,7	107075,3	охрана и рациональное использование атмосферного воздуха
ер ресурсларини мухофаза қилиш ва улардан оқилона фойдаланиш	1129,7	2074,7	6059,1	7523,2	охрана и рациональное использование земель
Урмон ресурсларини мухофаза қилиш ва улардан оқилона фойдаланиш	104,6	487,6	58,6	12,8	охрана и рациональное использование лесных ресурсов
ишлаб чиқариш чикиндиларидан фойдаланиш ва уларни қайта ишлаш мосламаларини ўрнатиш	12195,2	2440,0	1286,6	52,4	установки для утилизации и переработки отходов производства
захарли чикидилардан фойдаланиш, уларни зарарсизлантириш, кўмиш ташкилотлари ва полигонлари	788,8	2883,8	8381,4	2229,7	предприятия и полигоны по утилизации, обезвреживанию и захоронению токсичных отходов
ер ости захираларини мухофаза қилиш ва минерал ресурслардан оқилона фойдаланиш	94938,3	37891,4	42146,9	51108,7	охрана недр и рациональное использование минеральных ресурсов

<sup>1)</sup> Кичик тадбиркорлик субъектларисиз / Без субъектов малого предпринимательства

**НОМОЛИЯВИЙ АКТИВЛАРГА ВА  
АСОСИЙ КАПИТАЛГА КИРИТИЛГАН ИНВЕСТИЦИЯЛАР**

**Атроф муҳитни муҳофаза қилиш ва табий ресурслардан  
оқилона фойдаланишга йўналтирилган инвестициялар <sup>1)</sup>  
(жамига нисбатан фоизда)**

**Инвестиции на мероприятия по охране окружающей среды  
и рациональному использованию природных ресурсов <sup>1)</sup>  
(в процентах к итогу)**

	2010	2011	2012	2013	
<b>Жами</b>	<b>100,0</b>	<b>100,0</b>	<b>100,0</b>	<b>100,0</b>	<b>Всего</b>
шу жумладан:					в том числе:
сув ресурсларини муҳофаза қилиш ва улардан оқилона фойдаланиш	2,0	1,9	1,1	3,5	охрана и рациональное использование водных ресурсов
атмосфера ҳавосини муҳофаза қилиш ва улардан оқилона фойдаланиш	44,3	72,0	36,6	61,5	охрана и рациональное использование атмосферного воздуха
ер ресурсларини муҳофаза қилиш ва улардан оқилона фойдаланиш	0,5	1,2	6,5	4,3	охрана и рациональное использование земель
ўрмон ресурсларини муҳофаза қилиш ва улардан оқилона фойдаланиш	0,1	0,3	0,1	0,0	охрана и рациональное использование лесных ресурсов
ишлаб чиқариш чикиндиларидан фойдаланиш ва уларни қайта ишлаш мосламаларини ўрнатиш	6,0	1,4	1,4	0,0	установки для утилизации и переработки отходов производства

<sup>1)</sup> Кичик тадбиркорлик субъектларисиз / Без субъектов малого предпринимательства

**ИНВЕСТИЦИИ В НЕФИНАНСОВЫЕ АКТИВЫ,  
ИНВЕСТИЦИИ В ОСНОВНОЙ КАПИТАЛ**

*Давоми*

*Продолжение*

	2010	2011	2012	2013	
захарли чикидилардан фойдаланиш, уларни зарарсизлантириш, кўмувчи ташкилотлар ва полигонлар	0,4	1,6	9,0	1,3	предприятия и полигоны по утилизации, обезвреживанию и захоронению токсичных отходов
ер ости захираларини муҳофаза қилиш ва минерал ресурслардан оқилона фойдаланиш	46,7	21,6	45,3	29,4	охрана недр и рациональное использование минеральных ресурсов

**НОМОЛИЯВИЙ АКТИВЛАРГА ВА  
АСОСИЙ КАПИТАЛГА КИРИТИЛГАН ИНВЕСТИЦИЯЛАР**

**Иқтисодиёт тармоқлари кесимида  
кичик корхоналар ва микрофирмалар бўйича  
асосий капиталга киритилган инвестициялар  
(жамига нисбатан фоизда)**

**Инвестиции в основной капитал  
малых предприятий и микрофирм  
по отраслям экономики  
(в процентах к итогу)**

	2010	2011	2012	2013	
<b>Жами</b>	<b>100,0</b>	<b>100,0</b>	<b>100,0</b>	<b>100,0</b>	<b>Всего</b>
шу жумладан:					в том числе:
саноат	51,8	55,6	53,2	48,0	промышленность
кишлоқ хўжалиғи	2,4	4,4	4,1	5,8	сельское хозяйство
қурилиш	12,1	9,2	8,4	9,9	строительство
транспорт	4,1	4,9	4,5	6,4	транспорт
алоқа	0,2	0,4	0,6	0,2	связь
тайёрлов	0,7	1,1	0,6	0,3	заготовки
моддий-техника таъминоти	0,7	0,6	0,9	0,6	материально- техническое снабжение и сбыт
савдо ва умумий овкатланиш	17,1	14,4	13,7	17,9	торговля и общест- венное питание
Уй-жой - коммунал хўжалиғи ва аҳолига маиший хизмат қўрсатиш	1,4	0,8	1,0	1,3	жилищно- коммунальное хозяйство и быто- вое обслуживание населения
соғлиқни сақлаш	1,6	1,4	2,4	2,1	здравоохранение
таълим	0,2	0,1	0,1	0,2	образование
маданият ва санъат	0,3	0,2	0,3	0,3	культура и искусство
бошқалар	7,4	6,9	10,2	7,0	прочие

**ИНВЕСТИЦИИ В НЕФИНАНСОВЫЕ АКТИВЫ,  
ИНВЕСТИЦИИ В ОСНОВНОЙ КАПИТАЛ**

**Иқтисодиёт тармоқлари кесимида  
кичик корхоналар ва микрофирмалар томонидан  
ўз кучи билан бажарилган қурилиш ишлари ҳажми  
(жамига нисбатан фоизда)**

**Строительные работы, выполненные  
собственными силами малых предприятий и микрофирм,  
по отраслям экономики  
(в процентах к итогу)**

	2010	2011	2012	2013	
<b>Жами</b>	<b>100.0</b>	<b>100.0</b>	<b>100.0</b>	<b>100.0</b>	<b>Всего</b>
шу жумладан:					в том числе:
саноат	3.8	5.9	4.5	3.6	промышленность
қурилиш	91.7	89.7	90.6	91.5	строительство
транспорт	0.6	0.6	0.8	0.7	транспорт
алоқа	0.1	0.1	0.0	0.0	связь
тайёрлов	0.0	0.1	0.1	0.1	заготовки
савдо ва умумий овкатланиш	3.0	2.7	2.3	2.6	торговля и общественное питание
уй-жой - коммунал хўжалиги ва аҳолига маиший хизмат кўрсатиш	0.3	0.3	0.3	0.2	жилищно-коммунальное хозяйство и бытовое обслуживание населения
соғлиқни сақлаш	0.0	0.0	0.1	0.0	здравоохранение
маданият ва санъат	0.0	0.0	0.0	0.0	культура и искусство
бошқалар	0.5	0.6	1.3	1.3	прочие



**АСОСИЙ ВОСИТАЛАР  
ВА АСОСИЙ ВОСИТАЛАРНИ ИШГА ТУШИРИЛИШИ  
ОСНОВНЫЕ ФОНДЫ  
И ВВОД В ДЕЙСТВИЕ ОСНОВНЫХ ФОНДОВ**

**Иқтисодиёт тармоқлари бўйича асосий воситалар  
(бошланғич (тиклаш) қиймати бўйича баҳоси,  
йил охирига. амалдаги нархларда; млрд. сўм)**

**Основные фонды по отраслям экономики  
(по первоначальной (восстановительной) стоимости,  
на конец года, в фактических ценах, млрд. сумов)**

	2010	2011	2012	2013	
<b>Барча асосий воситалар</b>	<b>85912.0</b>	<b>102575,9</b>	<b>123707,6</b>	<b>147794.5</b>	<b>Все основные фонды</b>
шу шумладан:					<b>в том числе:</b>
товар ишлаб чиқарувчи тармоқлар асосий воситалари улардан:					основные фонды отраслей, производящих товары
саноат	25454,1	31090,7	38718,1	48608,9	из них: промышленность
кишлоқ хўжалиги <sup>1)</sup>	7942,9	10228,1	11361,3	13277,4	сельское хозяйство <sup>1)</sup>
қурилиш	2478,8	1909,0	2431,9	3197,4	строительство
бозор ва нобозор хизмағ кўрсатувчи тармоқларнинг асосий воситалари улардан:	49979,1	59274,7	71087,1	82590,3	основные фонды отраслей, оказывающих рыночные и нерыночные услуги
транспорт ва алоқа	16770,0	21470,6	27264,6	30901,7	из них: транспорт и связь
савдо ва умумий ёвкатланмиш моддий-техника таъминоти ва сотиш, тайёрлов	2501,7	3309,9	4220,5	5409,7	торговля и общественное питание, материально-техническое снабжение, сбыт и заготовки

<sup>1)</sup> Чорви, ўрмон ва бадиқчилик хўжалиги қийматини қўшган ҳолда.  
Включая стоимость скота, лесное и рыбное хозяйство

**ИНВЕСТИЦИИ В НЕФИНАНСОВЫЕ АКТИВЫ,  
ИНВЕСТИЦИИ В ОСНОВНОЙ КАПИТАЛ**

**Иқтисодиёт тармоқлари кесимида  
кичик корхоналар ва микрофирмалар томонидан  
ўз кучи билан бажарилган қурилиш ишлари ҳажми  
(жамига нисбатан фоизда)**

**Строительные работы, выполненные  
собственными силами малых предприятий и микрофирм,  
по отраслям экономики  
(в процентах к итогу)**

	2010	2011	2012	2013	
<b>Жами</b>	<b>100,0</b>	<b>100,0</b>	<b>100,0</b>	<b>100,0</b>	<b>Всего</b>
шу жумладан:					в том числе:
саноат	3,8	5,9	4,5	3,6	промышленность
қурилиш	91,7	89,7	90,6	91,5	строительство
транспорт	0,6	0,6	0,8	0,7	транспорт
алоқа	0,1	0,1	0,0	0,0	связь
тайёрлов	0,0	0,1	0,1	0,1	заготовки
савдо ва умумий овқатланиш	3,0	2,7	2,3	2,6	торговля и общественное питание
уй-жой - коммунал хўжалиги ва аҳолига маиший хизмат кўрсатиш	0,3	0,3	0,3	0,2	жилищно-коммунальное хозяйство и бытовое обслуживание населения
соғлиқни сақлаш	0,0	0,0	0,1	0,0	здравоохранение
маданият ва санъат	0,0	0,0	0,0	0,0	культура и искусство
бошқалар	0,5	0,6	1,3	1,3	прочие

**АСОСИЙ ВОСИТАЛАР  
ВА АСОСИЙ ВОСИТАЛАРНИ ИШГА ТУШИРИЛИШИ  
ОСНОВНЫЕ ФОНДЫ  
И ВВОД В ДЕЙСТВИЕ ОСНОВНЫХ ФОНДОВ**

**Иқтисодиёт тармоқлари бўйича асосий воситалар  
(бошланғич (тиклаш) қиймати бўйича баҳоси,  
йил охирига, амалдаги нархларда; млрд. сўм)**

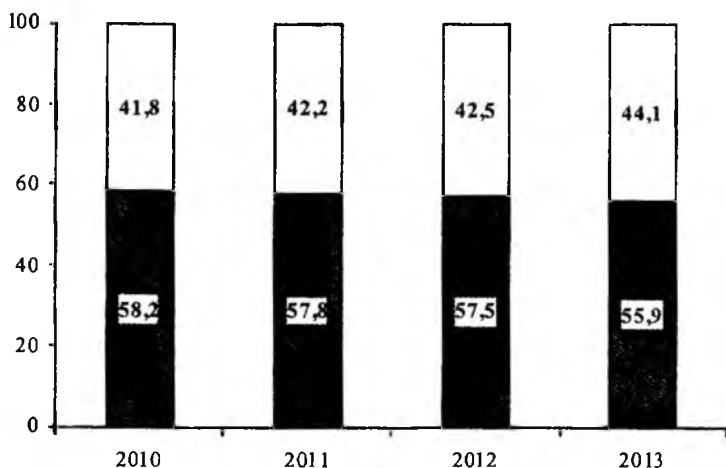
**Основные фонды по отраслям экономики  
(по первоначальной (восстановительной) стоимости,  
на конец года, в фактических ценах, млрд. сумов)**

	2010	2011	2012	2013	
<b>Барча асосий воситалар</b>	<b>85912,0</b>	<b>102575,9</b>	<b>123707,6</b>	<b>147794,5</b>	<b>Все основные фонды</b>
шу шумладан:					в том числе:
товар ишлаб чиқарувчи тармоқлар асосий воситалари улардан:					основные фонды отраслей, производящих товары
саноат	25454,1	31090,7	38718,1	48608,9	из них:
кишлоқ хўжалиги <sup>1)</sup>	7942,9	10228,1	11361,3	13277,4	промышленность
қурилиш	2478,8	1909,0	2431,9	3197,4	сельское хозяйство <sup>1)</sup>
бозор ва нобозор хизмат кўрсатувчи тармоқларнинг асосий воситалари улардан:					строительство
транспорт ва алоқа	16770,0	21470,6	27264,6	30901,7	основные фонды отраслей, оказывающих рыночные и нерыночные услуги
савдо ва умумий овқатланиш, моддий-техника таъминоти ва сотиш, тайёрлов	2501,7	3309,9	4220,5	5409,7	из них:
					транспорт и связь
					торговля и общественное питание, материально-техническое снабжение, сбыт и заготовки

<sup>1)</sup> Чорва, урмон ва балиқчилик хўжалиги қийматини қўшган ҳолда / Включая стоимость скота, лесное и рыбное хозяйство

**Товар ишлаб чиқарувчи, бозор ва нобозор  
хизмат кўрсатувчи тармоқлар бўйича  
асосий воситалар таркиби  
(йил охирига, жамига нисбатан фоизда)**

**Структура основных фондов по отраслям,  
производящим товары и оказывающим  
рыночные и нерыночные услуги  
(на конец года, в процентах к итогу)**



- Товар ишлаб чиқарувчи тармоқларнинг асосий воситалари /  
Основные фонды отраслей, производящих товары
- Бозор ва нобозор хизмат кўрсатувчи тармоқларнинг асосий воситалари /  
Основные фонды отраслей, оказывающих рыночные и нерыночные услуги

**АСОСИЙ ФОНДЛАР**  
**ВА АСОСИЙ ФОНДЛАРНИ ИШГА ТУШИРИШ**

**Иқтисодиёт тармоқлари бўйича асосий  
воситаларнинг ишга туширилиши**  
(амалдаги нархларда; млрд. сўм)

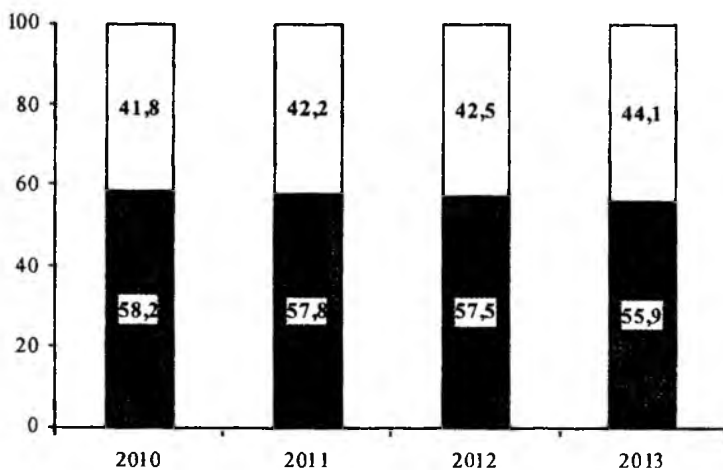
**Ввод в действие основных фондов по отраслям экономики**  
(в фактических ценах; млрд. сумов)

	2010	2011	2012	2013	
<b>Жами</b>	<b>13784,6</b>	<b>13641,3</b>	<b>18234,4</b>	<b>23624,5</b>	<b>Всего</b>
шу жумладан:					в том числе:
товар ишлаб чиқарувчи тармоқлар асо- сий воситалари	5797,4	6638,8	8874,5	12447,2	основные фонды отраслей, произво- дящих товары
шу жумладан:					в том числе:
саноат	3489,0	3444,4	5103,3	7290,8	промышленность
кишлоқ хўжалиги <sup>1)</sup>	2021,5	2912,2	3425,3	4621,3	сельское хозяйство <sup>1)</sup>
қурилиш	280,6	271,7	333,0	503,6	строительство
бошқалар	6,3	10,5	12,9	31,5	прочие
бозор ва нобозор хизмат курса- тувчи тар- моқларнинг асосий восита- лари	7987,2	7002,5	9360,0	11177,3	основные фонды отраслей, оказывающих рыночные и неры- ночные услуги
шу жумладан:					в том числе:
транспорт	3488,6	1679,1	2569,7	2237,1	транспорт
алоқа	940,4	773,0	899,3	490,2	связь
савдо ва умумий овқатланиш, моддий- техника таъми- ноти, сотиш ва тайёрлов	431,9	641,9	824,4	956,3	торговля и общест- венное питание, материально- техническое снабжение, сбыт и заготовки
уй-жой хўжалиги	1657,9	2841,8	3042,7	4610,0	жилищное хозяйство
бошқалар	1468,4	1066,7	2023,9	2883,7	прочие

<sup>1)</sup> Чорва, ўрмон ва балиқчилик хўжалиги қийматини қўшган ҳолда /  
Включая стоимость скота, лесное и рыбное хозяйство

**Товар ишлаб чиқарувчи, бозор ва nobозор  
хизмат кўрсатувчи тармоқлар бўйича  
асосий воситалар таркиби  
(йил охирига, жамига нисбатан фоизда)**

**Структура основных фондов по отраслям,  
производящим товары и оказывающим  
рыночные и нерыночные услуги  
(на конец года, в процентах к итогу)**



- Товар ишлаб чиқарувчи тармоқларнинг асосий воситалари /  
Основные фонды отраслей, производящих товары
- Бозор ва nobозор хизмат кўрсатувчи тармоқларнинг асосий воситалари /  
Основные фонды отраслей, оказывающих рыночные и нерыночные услуги

**АСОСИЙ ФОНДЛАР**  
**ВА АСОСИЙ ФОНДЛАРНИ ИШГА ТУШИРИШИ**

**Иқтисодий тармоқлари бўйича асосий  
воситаларнинг ишга туширилиши**  
(амалдаги нархларда; млрд. сўм)

**Ввод в действие основных фондов по отраслям экономики**  
(в фактических ценах; млрд. сумов)

	2010	2011	2012	2013	
<b>Жами</b>	<b>13784,6</b>	<b>13641,3</b>	<b>18234,4</b>	<b>23624,5</b>	<b>Всего</b>
шу жумладан:					в том числе:
товар ишлаб чиқарувчи тармоқлар асо- сий воситалари	5797,4	6638,8	8874,5	12447,2	основные фонды отраслей, произво- дящих товары
шу жумладан:					в том числе:
саноат	3489,0	3444,4	5103,3	7290,8	промышленность
кишлоқ хўжалиги <sup>1)</sup>	2021,5	2912,2	3425,3	4621,3	сельское хозяйство <sup>1)</sup>
қурилиш	280,6	271,7	333,0	503,6	строительство
бошқалар	6,3	10,5	12,9	31,5	прочие
бозор ва нобозор хизмат кўрса- тувчи тар- моқларнинг асосий восита- лари	7987,2	7002,5	9360,0	11177,3	основные фонды отраслей, оказывающих рыночные и неры- ночные услуги
шу жумладан:					в том числе:
транспорт	3488,6	1679,1	2569,7	2237,1	транспорт
алоқа	940,4	773,0	899,3	490,2	связь
савдо ва умумий овқатланиш, моддий- техника таъми- ноти, сотиш ва тайёрлов	431,9	641,9	824,4	956,3	торговля и общест- венное питание, материально- техническое снабжение, сбыт и заготовки
уй-жой хўжалиги	1657,9	2841,8	3042,7	4610,0	жилищное хозяйство
бошқалар	1468,4	1066,7	2023,9	2883,7	прочие

<sup>1)</sup> Чорва, ўрмон ва балиқчилик хўжалиги қийматини қўшган ҳолда /  
Включая стоимость скота, лесное и рыбное хозяйство

**ОСНОВНЫЕ ФОНДЫ И ВВОД В ДЕЙСТВИЕ ОСНОВНЫХ ФОНДОВ**

**Иқтисодиёт тармоқлари кесимида асосий воситаларнинг  
бошланғич (тиклаш) баланс қиймати бўйича янгиланиш  
ва чиқиб кетиш коэффиценти  
(фоизда)**

**Коэффициенты обновления и выбытия основных фондов  
по отраслям экономики по первоначальной  
(восстановительной) балансовой стоимости  
(в процентах)**

	2010	2011	2012	2013	
Янгиланиш коэффиценти (асосий воситаларни ишга тушириш (чорвасиз); <i>йил охирига мавжуд асосий воситалардан фоиз ҳисобида</i> )					Коэффициент обновления (ввод в действие основных фондов (без скота); <i>в процентах от наличия основных фондов на конец года</i> )
<b>Барча асосий воситалар</b>	<b>14,9</b>	<b>11,5</b>	<b>13,1</b>	<b>14,1</b>	<b>Все основные фонды</b>
улардан:					из них:
саноат	13,7	11,1	13,2	15,0	промышленность
кишлоқ хўжалиги <sup>1)</sup>	11,0	6,8	10,0	12,5	сельское хозяйство <sup>1)</sup>
қурилиш	11,3	14,2	13,7	15,7	строительство
транспорт	25,6	9,7	11,7	8,6	транспорт
Чиқиб кетиш коэффиценти (асосий воситаларни тугатиш (чорвасиз); <i>йил охирига мавжуд асосий воситалардан фоиз ҳисобида</i> )					Коэффициент выбытия (ликвидация основных фондов (без скота) <i>в процентах от нали- чия основных фондов на начало года</i> )
<b>Барча асосий воситалар</b>	<b>1,7</b>	<b>1,0</b>	<b>1,3</b>	<b>1,3</b>	<b>Все основные фонды</b>
улардан:					из них:
саноат	1,4	1,2	1,5	1,2	промышленность
кишлоқ хўжалиги <sup>1)</sup>	4,1	1,5	1,6	2,4	сельское хозяйство <sup>1)</sup>
қурилиш	3,0	2,5	3,0	2,5	строительство
транспорт	1,9	0,5	0,7	0,6	транспорт

<sup>1)</sup> Ўрмон ва балиқчилик хўжалигини қўшган ҳолда / Включая лесное и рыбное хозяйство



**АСОСИЙ ФОНДЛАР  
ВА АСОСИЙ ФОНДЛАРНИ ИШГА ТУШИРИШ**

**Иқтисодиёт тармоқлари бўйича асосий  
воситаларнинг эскириш даражаси  
(йил охирига, фоизда)**

**Степень износа основных фондов  
по отраслям экономики  
(на конец года; в процентах)**

	2010	2011	2012	2013	
<b>Барча асосий воситалар (чорвасиз)</b>	<b>35,7</b>	<b>36,9</b>	<b>37,1</b>	<b>37,2</b>	<b>Все основные фонды (без скота)</b>
шу жумладан:					в том числе:
саноат	39,6	39,6	39,4	38,5	промышленность
кишлоқ хўжалиги <sup>1)</sup>	37,0	35,9	36,3	33,6	сельское хозяйство <sup>1)</sup>
қурилиш	23,9	38,6	40,6	39,7	строительство
транспорт	28,9	30,3	31,7	34,6	транспорт
савдо ва умумий овқатланиш, моддий-техника таъминоти, со- тиш ва тайёрлов	20,2	20,5	22,2	23,4	торговля и общественное питание, матери- ально-техничес- кое снабжение, сбыт и заготовки

<sup>1)</sup> Ўрмон ва балиқчилик хўжалигини қўшган ҳолда / Включая лесное и рыбное хозяйство

**ОСНОВНЫЕ ФОНДЫ И ВВОД В ДЕЙСТВИЕ ОСНОВНЫХ ФОНДОВ**

**Янги қурилиш, кенгайтириш, қайта тиклаш ва модернизация  
ҳисобига асосий ишлаб чиқариш қувватларини ишга тушириш**

**Ввод в действие основных производственных  
мощностей за счет строительства новых, расширения,  
реконструкции и модернизаций**

	2010	2011	2012	2013	
35 кВт ва ундан юқори кучланишли электр узатиш тармоқлари, км	358,9	49,3	283,1	282,7	Линии электропередачи напряжением 35 кВт и выше, км
0,4-6-10 кВт кучланишли электр узатиш тармоқлари, км	307,7	741,1	1250,0	1054,1	Линии электропередачи напряжением 0,4-6-10 кВт, км
Подстанциялар 35 кВт ва ундан юқори, минг кВт	170,6	-	804,0	125,0	Подстанции 35 кВт и выше, тыс. кВт
Газ учун эксплуатацион бурғулаш, қудуқлар	18	26	23	5	Эксплуатационное бурение на газ, скважин
Буггаз қурилмаси, МВт	-	-	-	478	Парогазовая установка, МВт
Газ тармоқлари, км	280,2	370,3	299,8	206,1	Сети газификации, км
Каналлар, км	53,1	16,2	148,6	186,7	Каналы, км
Мелиоратив қудуқлар, дона	189	169	174	101	Мелиоративные скважины, шт.
Коллекторлар, км	785,1	628,6	860,4	845,7	Коллекторы, км

**АСОСИЙ ФОНДЛАР  
ВА АСОСИЙ ФОНДЛАРНИ ИШГА ТУШИРИШ**

<i>Давоми</i>	<i>Продолжение</i>				
	2010	2011	2012	2013	
Мелиоратив насос станциялари, <i>дона</i>	5	13	8	13	Мелиоративные насосные станции, <i>шт.</i>
Темир йўллари, <i>км</i>	156,0	313,0	239,4	44,8	Железные дороги, <i>км</i>
шу жумладан:					в том числе:
янги темирйўл линиялари	-	192,8	59,9	-	новые железнодорожные линии
тиклаш ва модернизациялаш	156,0	120,2	179,5	44,8	реабилитация и модернизация
Темир йўлларини электрлаштириш, <i>км</i>	-	96,6	346,0	-	Электрификация железных дорог, <i>км</i>
Маълумот узатиш тармоқлари ривожланиши, <i>минг портлар</i>	-	-	12,0	74,1	Развития сети передачи данных, <i>тыс. портов</i>
Автомобиль йўллари, <i>км</i>	22,0	27,7	-	85,3	Автомобильные дороги, <i>км</i>
Оптик-тонали алока линиялари, <i>км</i>	-	0,5	863,7	784,8	Волоконно-оптические линии связи, <i>км</i>

**ОСНОВНЫЕ ФОНДЫ И ВВОД В ДЕЙСТВИЕ ОСНОВНЫХ ФОНДОВ**

**Уй-жой ва нотураар жой биноларини  
фойдаланишга топшириш**

**Ввод в эксплуатацию  
жилых и нежилых зданий**

	<i>Сони, бирлик</i>	<i>Умумий қурилиш ҳажми, минг. м<sup>3</sup></i>	<i>Умумий майдон, минг. м<sup>2</sup></i>	<i>Амалдаги нархи, млн. сўм</i>	
	<i>Количес- тво, единиц</i>	<i>Общий строи- тельный объем, тыс. м<sup>3</sup></i>	<i>Общая площадь, тыс. м<sup>2</sup></i>	<i>Фактиче- ская стои- мость, млн. сўм</i>	
<b>2010</b>					
Уй- жойлар	74010	30422,0	8844,9	2261690,6	Жилые здания
Нотураар жойлар	8450	5589,0	1382,1	823865,1	Нежилые здания
шу шумладан бинолар:					в том числе здания:
саноат	480	246,6	75,8	41508,2	промышленные
кишлоқ хўжалиги	72	69,9	23,9	6758,0	сельскохозяй- ственные
тижорат	7367	2771,5	790,5	443751,2	коммерческие
ўқув	177	1638,2	309,7	199074,8	учебные
соғлиқни сақлаш	69	414,7	84,4	50211,6	здравоохране- ния
бошқалар	285	448,1	97,8	82561,3	другие

**АСОСИЙ ФОНДЛАР  
ВА АСОСИЙ ФОНДЛАРНИ ЯНГА ТУШИРИШ**

Давоми

Продолжение

	Сони, бирлик	Умумий қурилиш ҳажми, минг. м <sup>3</sup>	Умумий майдон, минг. м <sup>2</sup>	Амалдаги нархи, млн. сўм	
	Количес- тво, единиц	Общий строи- тельный объем, тыс. м <sup>3</sup>	Общая площадь, тыс. м <sup>2</sup>	Фактиче- ская стои- мость, млн. сум	

2011

Уй- жойлар	72030	31299,8	9122,9	3164762,3	Жилые здания
Нотураар жойлар	8491	4986,5	1375,8	976924,1	Нежилые здания
шгу шумладан бинолар:					в том числе здания:
саноат	497	908,6	208,3	240711,3	промышленные
кишлоқ хўжалиги	56	130,9	40,7	6067,5	сельскохозяй- ственные
тижорат	7474	2536,3	804,0	494497,3	коммерческие
ўқув	155	893,6	192,8	122544,0	учебные
соғлиқни сақлаш	67	324,7	71,5	61779,9	здравоохране- ния
бошқалар	242	192,4	58,5	51324,1	другие

**ОСНОВНЫЕ ФОНДЫ И ВВОД В ДЕЙСТВИЕ ОСНОВНЫХ ФОНДОВ**

Давоми

Продолжение

	Сони, бирлик	Умумий қурилиш ҳажми, минг. м <sup>3</sup>	Умумий майдон, минг. м <sup>2</sup>	Амалдаги нархи, млн.сум	
	Количество, единиц	Общий строительный объем, тыс. м <sup>3</sup>	Общая площадь, тыс. м <sup>2</sup>	Фактическая стоимость, млн. сум	

2012

Уй- жойлар	80578	36407,4	10220,0	4313491,2	Жилые здания
Нотураар жойлар	7522	7823,8	1899,5	1172968,9	Нежилые здания
шу шумладан бинолар:					в том числе здания:
саноат	401	375,1	112,3	156301,5	промышленные
кишлоқ хўжалиги	22	36,9	11,6	6367,3	сельскохозяйственные
тўжорат	6045	4122,3	1027,4	623188,2	коммерческие
ўқув	132	1197,6	216,3	210331,3	учебные
соғлиқни сақлаш	93	483,4	95,9	102873,8	здравоохранения
бошқалар	829	1608,5	436,0	73906,8	другие

**АСОСИЙ ФОНДЛАР  
ВА АСОСИЙ ФОНДЛАРНИ ИШГА ТУШИРИШ**

Давоми

Продолжение

	Сони, бирлик	Умумий курулиш ҳажми, минг. м <sup>3</sup>	Умумий майдон, минг. м <sup>2</sup>	Амалдаги нархи, млн.сўм	
	Количество, единиц	Общий строительный объем, тыс. м <sup>3</sup>	Общая площадь, тыс. м <sup>2</sup>	Фактическая стоимость, млн.сум	

2013

Уй- жойлар	82081	61082,8	10578,5	5636769,1	Жилые здания
Нотурар жойлар	9427	7934,6	1613,8	1468557,8	Нежилые здания
шу шумладан бинолар:					в том числе здания:
саноат	558	472,0	128,5	131910,7	промышленные
кишлоқ хўжалиги	36	74,6	26,0	7205,7	сельскохозяйственные
тижорат	7439	4628,4	828,9	743565,0	коммерческие
ўқув	89	925,3	169,4	178597,8	учебные
соғлиқни сақлаш	109	612,4	83,6	166069,3	здравоохранения
бошқалар	1196	1221,9	377,4	241209,3	другие

**УЙ-ЖОЙ ВА ИЖТИМОЙИ-МАДАНИЙ  
ҚУРИЛИШ  
ЖИЛИЩНОЕ И СОЦИАЛЬНО – КУЛЬТУРНОЕ  
СТРОИТЕЛЬСТВО  
УЙ-ЖОЙ ҚУРИЛИШИ  
ЖИЛИЩНОЕ СТРОИТЕЛЬСТВО**

**Уй-жойларни фойдаланишга топшириш**

**Ввод в действие жилых домов**

	2010	2011	2012	2013	
<b>Фойдаланишга топширилган уй-жойлар жами, умумий майдони минг м<sup>2</sup></b>	<b>8859,2</b>	<b>9203,3</b>	<b>10367,7</b>	<b>10744,4</b>	<b>Введено в действие жилых домов - всего, тыс. м<sup>2</sup> общей площади</b>
шу жумладан, мулкчилик шакллари бўйича:					в том числе по формам собственности:
давлат	50,6	46,5	72,2	104,0	государственная
нодавлат	8808,6	9156,8	10295,5	10640,4	негосударственная
шундан, аҳоли ўз маблаглари хисобига ва кредитлар ёрдамида	7816,6	8093,6	8845,4	9185,8	из нее населением за свой счет и с помощью кредитов
“Кишлоқ қурилиш” банки томонидан кишлоқ жойларидаги наъмунавий уй-жойлар	884,5	958,4	1301,7	1323,9	“Кишлоқ қурилиш” банком по типовым проектам в сельской местности
<b>Умумий фойдаланишга топширилганга нисбатан, фоизда</b>	<b>100,0</b>	<b>100,0</b>	<b>100,0</b>	<b>100,0</b>	<b>Удельный вес в общем вводе - всего, процентов</b>
шу жумладан, мулкчилик шакллари:					в том числе по формам собственности:
давлат	0,6	0,5	0,7	1,0	государственная
нодавлат	99,4	99,5	99,3	99,0	негосударственная
шундан, аҳоли ўз маблаглари хисобига ва кредитлар ёрдамида	88,2	87,9	85,3	85,5	из нее населением за свой счет и с помощью кредитов
“Кишлоқ қурилиш” банки томонидан кишлоқ жойларидаги наъмунавий уй-жойлар	10,0	10,5	12,6	12,3	“Кишлоқ қурилиш” банком по типовым проектам в сельской местности



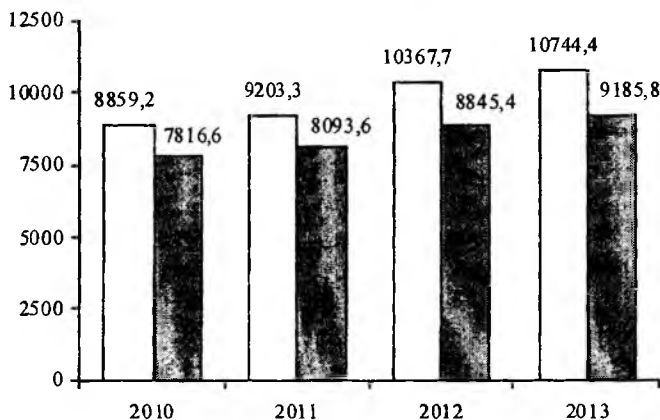
**Қишлоқ жойларида уй-жойларни  
фойдаланишга топшириш**

**Ввод в действие жилых домов  
в сельской местности**

	2010	2011	2012	2013	
<b>Фойдаланишга топширилган уй-жойлар- жами, умумий майдони минг м<sup>2</sup></b>	<b>6695,8</b>	<b>6944,3</b>	<b>7744,1</b>	<b>8051,8</b>	<b>Введено в действие жилых домов - всего, тыс. м<sup>2</sup> общей площади</b>
шу жумладан:					в том числе:
аҳоли маблағлари ҳисобига ва кредитлар ёрдамида	5783,6	5972,0	6441,5	6715,2	населением за свой счет и с помощью кредитов
“Қишлоқ қурилиш” банки томонидан қишлоқ жойларидаги наъмунавий уй-жойлар	884,5	958,4	1301,7	1323,9	“Қишлоқ қурилиш” банком по типовым проектам в сельской местности

Уй-жойларни фойдаланишга топшириш  
(умумий майдони минг квадрат метр)

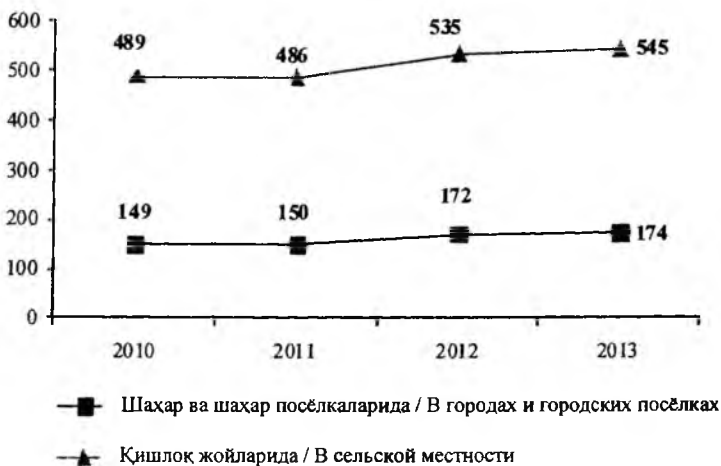
Ввод в действие жилых домов  
(тыс. м<sup>2</sup> общей площади)



- Мулкчилик шакллари бўйича аҳоли, корхоналар ва ташкилотлар / Населением, предприятиями и организациями всех форм собственности
- Аҳоли маблаглари хисобига ва кредитлар ёрдамида / Населением за свой счет и с помощью кредитов

**1000 аҳолига нисбатан уй-жойларни фойдаланишга топшириш  
(умумий майдони минг квадрат метр)**

**Ввод в действие жилых домов  
в расчете на 1000 населения  
(тыс.м<sup>2</sup> общей площади)**



**Қурилган квартиралар сони ва уларнинг ўртача ўлчами  
(янги қурилиш)**

**Число построенных квартир и их средний размер  
( новое строительство)**

	2010	2011	2012	2013	
	<i>Жами Всего</i>				
Квартиралар сони, минг	75,3	73,4	82,7	84,0	Число квартир, тыс.
Квартираларнинг ўртача ўлчами, умумий майдони м <sup>2</sup>	117	125	123	126	Средний размер квартир, м <sup>2</sup> общей площади
Квартиралар яшаш майдонининг умумий майдонга нисбатан улуши, фоизда	68	68	70	67	Удельный вес жилой площади в общей площади квартир, процентов

**ЖИЛИЩНОЕ И СОЦИАЛЬНО-КУЛЬТУРНОЕ СТРОИТЕЛЬСТВО**

*Давоми* *Продолжение*

	2010	2011	2012	2013	
<b>Аҳоли маблағлари ҳисобига ва кредитлар ёрдамида</b>					
<b>Населением за свой счет и с помощью кредитов</b>					
Квартиралар сони, <i>минг</i>	66,9	66,1	72,8	73,9	Число квартир, <i>тыс.</i>
Квартираларнинг ўртача ўлчами, <i>умумий майдони м<sup>2</sup></i>	117	122	121	124	Средний размер квартир, <i>м<sup>2</sup> общей площади</i>
Квартиралар яшаш майдонининг умумий майдонга нисбатан улуши, <i>фоизда</i>	69	70	72	69	Удельный вес жилой площади в общей площади квартир, <i>процентов</i>
<b>“Қишлоқ қурилиш” банки томони-дан қишлоқ жойларида наъмунавий уй-жойлар бўйича</b>					
<b>“Қишлоқ қурилиш” банком по типовым проектам в сельской местности</b>					
Квартиралар сони, <i>минг</i>	7,5	6,6	9,2	9,5	Число квартир, <i>тыс.</i>
Квартираларнинг ўртача ўлчами, <i>умумий майдони м<sup>2</sup></i>	118	146	142	140	Средний размер квартир, <i>м<sup>2</sup> общей площади</i>
Квартиралар яшаш майдонининг умумий майдонга нисбатан улуши, <i>фоизда</i>	58	56	55	55	Удельный вес жилой площади в общей площади квартир, <i>процентов</i>

**Фойдаланишга топширилган уй-жойларнинг деворбоп  
материаллар бўйича тақсимланиши  
(умумий майдони минг квадрат метр)**

**Распределение введенных в эксплуатацию жилых домов  
по материалам стен  
(тысяч квадратных метров общей площади)**

	2010	2011	2012	2013	
--	------	------	------	------	--

*Шаҳар ва қишлоқ жойларида*

*В городской и сельской местности*

<b>Жами</b>	<b>8796,0</b>	<b>9112,2</b>	<b>10183,3</b>	<b>10563,7</b>	<b>Всего</b>
пишиқ ғиштгли (тошли)	3038,3	3077,2	4092,4	4365,2	кирпичные (каменные)
хом ғиштдан	3477,8	3439,1	3945,7	4025,8	из сырцового кирпича
бошқа турлари	2279,9	2595,9	2145,2	2172,7	других типов

*Қишлоқ жойларида*

*В сельской местности*

<b>Жами</b>	<b>6694,2</b>	<b>6939,2</b>	<b>7720,3</b>	<b>8043,5</b>	<b>Всего</b>
пишиқ ғиштгли (тошли)	2126,2	2111,7	2944,6	3106,4	кирпичные (каменные)
хом ғиштгли	2631,8	2524,8	2925,2	3047,9	из сырцового кирпича
бошқа турлари	1936,2	2302,7	1850,5	1889,2	других типов

**ЖИЛИЩНОЕ И СОЦИАЛЬНО-КУЛЬТУРНОЕ СТРОИТЕЛЬСТВО**

**Якка тартибдаги уй-жойларни ободонлаштирилиши  
(умумий майдони минг квадрат метр)**

**Благоустройство индивидуальных жилых домов  
(тыс.квдратных метров общей площади)**

	2010	2011	2012	2013	
<b>Жихозланган:</b>					<b>Оборудовано:</b>
сув қувури, канализация, марказий иситиш тизими, иссик сув ва ванна (душ) билан таъминлан- ганлиги	304,2	675,2	1152,3	1123,4	водопроводом, канализацией, центральным отоплением, горячим водо- снабжением и ванной (душем)
сув қувури	4371,0	4430,2	5101,1	5896,5	водопроводом
канализация	537,3	872,4	1470,0	1523,9	канализацией
марказий иситиш тизими	350,2	1236,9	2201,4	2612,6	центральным отоплением
иссик сув таъминоти	339,0	750,0	1277,9	1274,3	горячим водо- снабжением
ванна (душ)	403,2	800,9	1288,9	1277,8	ванной (душем)
газ плитаси	5308,9	5657,4	6059,6	6742,1	газовыми плитами
электр плита	425,7	328,9	420,2	630,3	электрическими плитами

**Қишлоқ жойларида яқка тартибдаги уй-жойларни  
ободонлаштирилиши  
(умумий майдони минг квадрат метр)**

**Благоустройство индивидуальных жилых домов  
в сельской местности  
(тыс. квадратных метров общей площади)**

	2010	2011	2012	2013	
Жихозланган:					Оборудовано:
сув қувури, канализация, марказий иситиш тизими, иссиқ сув ва ванна (душ) билан таъминлан- ганлиги	-	233,8	357,7	346,0	водопроводом, канализацией, центральным отоплением, го- рячим водо- снабжением и ванной (душем)
сув қувури	2952,7	2932,1	3200,7	3919,9	водопроводом
канализация	76,7	316,2	534,7	559,9	канализацией
марказий иситиш тизими	41,9	378,1	741,1	1120,2	центральным отоплением
иссиқ сув таъминоти	8,4	261,8	398,7	386,9	горячим водо- снабжением
ванна (душ)	15,4	275,9	393,0	398,8	ванной (душем)
газ плитаси	3740,8	3966,4	3929,0	4415,9	газовыми плитами
электр плита	291,4	229,0	307,3	531,6	электрическими плитами

**Уй-жойларни қаватлари бўйича тақсимланиши  
(умумий майдони минг квадрат метр)**

**Распределение жилых домов по этажности  
(тысяч квадратных метров общей площади)**

	2010	2011	2012	2013	
<b>Уй-жойлар</b>	<b>8803,0</b>	<b>9122,9</b>	<b>10188,0</b>	<b>10578,5</b>	<b>Жилые дома</b>
шу жумладан					в том числе:
1 - қаватли	7940,9	8407,9	9555,7	9790,3	1-этажные
2 - қаватли	793,5	670,8	507,9	723,8	2-этажные
3 - қаватли	7,6	11,6	75,9	13,1	3-этажные
4 - қаватли	30,5	29,8	45,8	32,2	4-этажные
5 қаватли ва ундан юқори	30,5	2,8	2,7	19,1	5-этажные и выше



**ИЖТИМОЙ-МАДАНИЙ СОҲА ОБЪЕКТЛАРИНИНГ  
ҚУРИЛИШИ**

**СТРОИТЕЛЬСТВО**

**ОБЪЕКТОВ СОЦИАЛЬНО-КУЛЬТУРНОЙ СФЕРЫ**

**Янги қурилиш ва қайта тиклаш ҳисобига коммунал  
хўжалик объектларини фойдаланишга топшириш  
(километр)**

**Ввод в действие объектов коммунального хозяйства  
за счет нового строительства и реконструкции  
(километров)**

	<i>Сув қувурлари тармоғи</i> <i>Водопроводные сети</i>	<i>Канализация тармоғи</i> <i>Канализационные сети</i>	<i>Газ тармоғи</i> <i>Газовые сети</i>
2010	2625,9	6,4	910,6
2011	2643,2	5,4	790,3
2012	2604,9	6,3	653,1
2013	2660,4	23,3	635,0

**Янги қурилиш ва қайта тиклаш ҳисобига умумтаълим  
муассасаларини фойдаланишга топширилиши**

**Ввод в действие  
общеобразовательных учреждений  
за счет нового строительства и реконструкции**

	2010	2011	2012	2013	
Фойдаланишга топширилган умумтаълим муассасалари (мактаб)	20	162	206	215	Введено общеобразовательных учреждений (школ)
уларда ўқувчи ўрни, минг	12,8	46,9	68,9	61,7	в них ученических мест, тыс.
шу жумладан:					в том числе:
кишлоқ жойларида (мактаб)	6	136	175	165	в сельской местности (школ)
уларда ўқувчи ўрни, минг	1,8	34,7	49,4	42,5	в них ученических мест, тыс.

**Олий ва ўрта махсус, касб-хунар таълими  
муассасаларининг фойдаланишга топширилиши**

**Ввод в действие учреждений высшего и среднего  
специального, профессионального  
образования**

	2010	2011	2012	2013	
Олий таълими муассасалари, минг ўқувчи ўрни	-	0,0	4,7	9,2	Высшие учебные заведения, тыс. учебных мест
Касб-хунар коллежлари, минг ўқувчи ўрни	23,5	1,8	10,2	8,9	Профессиональные колледжи, тыс. ученических мест
Лицейлар, минг ўқувчи ўрни	2,3	2,4	1,3	0,2	Лицеи, тыс. ученических мест

**Шифохона ва амбулатор-поликлиника  
муассасаларининг фойдаланишга топширилиши**

**Ввод в действие больниц  
и амбулаторно-поликлинических учреждений**

	Шифохоналар, минг ўрин		Амбулатор-поликлиника муассасалари, қишлоқ врачлик пунктларини қўшган ҳолда, 1 сменада минг ташириф	
	жами	шу жумладан қишлоқ жойларида	жами	шу жумладан қишлоқ жойларида
	всего	в том числе в сельской местности	всего	в том числе в сельской местности
2010	2,5	0,3	5,6	0,2
2011	4,7	0,3	5,6	2,0
2012	6,1	1,8	7,2	1,5
2013	9,5	3,2	10,1	4,6

## ТУГАЛЛАНМАГАН ҚУРИЛИШ НЕЗАВЕРШЕННОЕ СТРОИТЕЛЬСТВО

Тугалланмаган қурилиш ҳажми  
(йил охирига)

Объем незавершенного строительства  
(на конец года)

	<i>Млрд. сўм</i>
	<i>Млрд. сум</i>
2010	13628,5
2011	18313,5
2012	24551,8
2013	26153,2

Тугалланмаган қурилиш ҳажмининг таркиби  
(жамига нисбатан фоизда)

Структура объема  
незавершенного строительства  
(в процентах к итогу)



## НЕЗАВЕРШЕННОЕ СТРОИТЕЛЬСТВО

**2013 йилда иктисодиёт тармоқлари бўйича тугалланмаган  
курулиш хажми**

**Объем незавершенного строительства  
по отраслям экономики в 2013 году**

	<i>Млрд. сум</i>	<i>Жамига нисбатан, фоизда</i>	
	<i>Млрд. сумов</i>	<i>В процентах к итогу</i>	
<b>Жами иктисодиёт тармоқлари бўйича</b>	<b>26153,2</b>	<b>100,0</b>	<b>Всего по отраслям экономики</b>
шу жумладан:			в том числе:
саноат	10747,5	41,1	промышленность
қишлоқ хўжалиги	1746,0	6,7	сельское хозяйство
курулиш	53,5	0,2	строительство
транспорт	6995,4	26,8	транспорт
алока	666,9	2,5	связь
тайёрлов	6,0	0,0	заготовки
савдо ва умумий оватланиш	343,4	1,3	торговля и общественное питание
геология ва сирости бойликларини кидириш	1135,3	4,3	геология и разведка недр
уй-жой хўжалиги	740,7	2,8	жилищное хозяйство
коммунал хўжалик	704,6	2,7	коммунальное хозяйство
соғлиқни сақлаш	1076,8	4,1	здравоохранение
таълим	314,2	1,2	образование
маданият ва санъат	564,4	2,2	культура и искусство
бошқалар	1058,5	4,1	прочие

**ЌУРИЛИШДА НАРХЛАР  
ЦЕНЫ В СТРОИТЕЛЬСТВЕ**

**Айрим турдаги қурилиш материалларининг  
ишлаб чиқарувчилар нархлари индекси  
(декабрь ойи ўтган йилнинг декабрь ойига нисбатан; фоизда)**

**Индексы цен производителей на отдельные виды  
строительных материалов  
(декабрь к декабрю предыдущего года; в процентах)**

	2011	2012	2013	
Цемент	119,3	116,4	124,7	Цемент
Асбестцементли туника (шифер)	127,4	139,1	93,1	Асбестоцементные листы
Асбестцементли кувурлар ва муфталар	154,6	97,0	100,0	Трубы и муфты асбестоцементные
Рубероид	144,7	129,8	113,6	Рубероид
Изол	100,0	100,0	100,0	Изол
Йиғма темир-бетон конструкцияси ва кисмлари	118,1	110,6	120,4	Сборные железобе- тонные конструк- ции и детали
Бетон маҳсулотлари	135,7	110,1	138,0	Товарный бетон
Асфальтли бетон	112,6	113,9	151,6	Асфальтобетон
Ғишт	129,4	142,5	107,5	Кирпич
Майдаланган тош	125,7	130,5	127,5	Щебень
Кум	106,7	110,4	134,3	Песок
Шағал	127,0	123,9	121,6	Гравий
Керамзит	100,2	99,8	195,6	Керамзит
Сундирилган охак	138,6	135,1	104,2	Известь
Гипс	100,0	100,0	120,2	Гипс
Дераза ойнаси	105,2	114,9	94,8	Стекло оконное

## НЕЗАВЕРШЕННОЕ СТРОИТЕЛЬСТВО

**2013 йилда иқтисодиёт тармоқлари бўйича тугалланмаган  
қурилиш ҳажми**

**Объем незавершенного строительства  
по отраслям экономики в 2013 году**

	<i>Млрд. сўм</i>	<i>Ҳамига нисбатан, фоизда</i>	
	<i>Млрд. сумов</i>	<i>В процентах к итогу</i>	
<b>Ҳами иқтисодиёт тармоқлари бўйича</b>	<b>26153,2</b>	<b>100,0</b>	<b>Всего по отраслям экономики</b>
шу жумладан:			в том числе:
саноат	10747,5	41,1	промышленность
қишлоқ хўжалиги	1746,0	6,7	сельское хозяйство
қурилиш	53,5	0,2	строительство
транспорт	6995,4	26,8	транспорт
алоқа	666,9	2,5	связь
тайёрлов	6,0	0,0	заготовки
савдо ва умумий оқатланиш	343,4	1,3	торговля и общественное питание
геология ва ер ости бойлиқларини қидириш	1135,3	4,3	геология и разведка недр
уй-жой хўжалиги	740,7	2,8	жилищное хозяйство
коммунал хўжалик	704,6	2,7	коммунальное хозяйство
соғлиқни сақлаш	1076,8	4,1	здравоохранение
таълим	314,2	1,2	образование
маъданият ва санъат	564,4	2,2	культура и искусство
бошқалар	1058,5	4,1	прочие

**ҚУРИЛИШДА НАРХЛАР  
ЦЕНЫ В СТРОИТЕЛЬСТВЕ**

**Айрим турдаги қурилиш материалларининг  
ишлаб чиқарувчилар нархлари индекси  
(декабрь ойи ўтган йилнинг декабрь ойига нисбатан; фоизда)**

**Индексы цен производителей на отдельные виды  
строительных материалов  
(декабрь к декабрю предыдущего года; в процентах)**

	2011	2012	2013	
Цемент	119,3	116,4	124,7	Цемент
Асбестцементли туника (шифер)	127,4	139,1	93,1	Асбестоцементные листы
Асбестцементли кувурлар ва муфталар	154,6	97,0	100,0	Трубы и муфты асбестоцементные
Рубероид	144,7	129,8	113,6	Рубероид
Изол	100,0	100,0	100,0	Изол
Йиғма темир-бетон конструкцияси ва кисмлари	118,1	110,6	120,4	Сборные железобе- тонные конструк- ции и детали
Бетон махсулотлари	135,7	110,1	138,0	Товарный бетон
Асфальтли бетон	112,6	113,9	151,6	Асфальтобетон
Ғишт	129,4	142,5	107,5	Кирпич
Майдаланган тош	125,7	130,5	127,5	Щебень
Кум	106,7	110,4	134,3	Песок
Шағал	127,0	123,9	121,6	Гравий
Керамзит	100,2	99,8	195,6	Керамзит
Сўндирилган охак	138,6	135,1	104,2	Известь
Гипс	100,0	100,0	120,2	Гипс
Дераза ойнаси	105,2	114,9	94,8	Стекло оконное

**ҚУРИЛИШ ВА ЛОЙИХА-ТАДҚИҚОТ ТАШКИЛОТЛАРИ  
СТРОИТЕЛЬНЫЕ И ПРОЕКТНО-ИЗЫСКАТЕЛЬСКИЕ  
ОРГАНИЗАЦИИ**

**Қурилиш ишлари**

**Строительные работы**

	<i>Жами, млрд. сум</i>	<i>Ўтган йилга нисбатан фоизда</i>
	<i>Всего, млрд. сумов</i>	<i>В процентах к предыдущему году</i>
2010	8245,8	105,1
2011	9504,8	107,8
2012	11753,9	113,7
2013	15219,3	117,2

**Мулкчилик шакллари бўйича қурилиш ишлари  
(жамига нисбатан фоизда)**

**Строительные работы по формам собственности  
(в процентах к итогу)**

	2010	2011	2012	2013	
<b>Жами</b>	<b>100,0</b>	<b>100,0</b>	<b>100,0</b>	<b>100</b>	<b>Всего</b>
шу жумладан мулкчилик шакллари бўйича:					в том числе по формам собственности:
давлат	10,4	7,8	6,9	7,6	государственной
нодавлат	89,6	92,2	93,1	92,4	негосударственной
улардан:					из нее:
хусусий	37,8	49,5	50,6	49,4	частной
хўжалик бирлашма- лари	25,3	29,2	28,6	29,3	хозяйственных объединений
қўшма корхоналар, чет эл фуқаролари ва ташкilotлари	23,4	9,1	8,9	9,5	совместных предпри- ятий, иностранных граждан и организа- ций
бошқалар	3,1	4,4	5,0	4,2	других



Мулкчилик шакллари бўйича қурилиш ишларининг таркиби  
(бажарилган ишларнинг умумий ҳажмидан фоизда)

Структура строительных работ по формам собственности  
(в процентах от общего объема выполненных работ)

	Жами	Шу жумладан мулкчилик шакллари бўйича				
		В том числе по формам собственности				
		давлат	нодавлат	улардан:		
				из нее:		
государственная	негосударственная	фуқароларнинг хусусий мулки	хўжалик бирлашмалари	частная собственность граждан	хозяйственных объединений	
Янги қурилиш, реконструкция, кенгайтириш, технологик жихозланиш						Новое строительство, реконструкция, расширение, техническое перевооружение
2010	83,2	84,0	83,1	86,4	66,5	2010
2011	77,5	78,2	77,4	78,3	70,4	2011
2012	79,8	75,3	80,1	84,1	68,5	2012
2013	79,6	75,9	79,9	84,6	68,2	2013
Капитал ва жорий таъмирлаш						Капитальный и текущий ремонт
2010	15,4	14,7	15,5	13,6	29,4	2010
2011	21,2	17,9	21,5	21,6	26,8	2011
2012	18,9	21,2	18,8	15,7	28,6	2012
2013	18,8	19,8	18,7	15,0	28,4	2013
Бошқа пудрат ишлари						Другие подрядные работы
2010	1,4	1,3	1,4	0,0	4,1	2010
2011	1,3	3,9	1,1	0,1	2,8	2011
2012	1,3	3,5	1,1	0,2	2,9	2012
2013	1,6	4,3	1,4	0,4	3,4	2013

Мулкчилик шакллари бўйича қурилиш ишлари  
(бажарилган ишларнинг умумий ҳажмидан фоизда)

Строительные работы по формам собственности  
(в процентах от общего объема выполненных работ)



Қурилиш ташкилотларининг пудрат ишларини бажаришга  
қилинган харажатлари таркиби <sup>1)</sup>  
(хақиқий таннарни; фоизда)

Структура затрат на производство подрядных работ  
по элементам в строительных организациях <sup>1)</sup>  
(по фактической себестоимости; в процентах)

	2010	2011	2012	2013	
<b>Жами харажатлар</b>	<b>100,0</b>	<b>100,0</b>	<b>100,0</b>	<b>100,0</b>	<b>Всего затрат</b>
Моддий харажатлар	70,4	71,9	68,6	72,8	Материальные затраты
Меҳнатга ҳақ тўлаш харажатлари	17,0	15,6	16,9	15,6	Затраты на оплату труда
Ижтимоий сугуртага ажратмалар	4,2	3,8	4,3	3,8	Отчисления на социальное страхование
Асосий воситалар ва номоддий активлар амортизацияси	3,8	5,2	5,3	4,6	Амортизация основных средств и нематериальных активов
Бошқа харажатлар	4,6	3,5	4,9	3,2	Прочие затраты

<sup>1)</sup> *Нотижорат ташкилотлар, кичик корхона ва микрофирмаларсиз / Без некоммерческих организаций, малых предприятий и микрофирм*

**Турли мулкчилик шаклидаги ташкилотлар томонидан  
Ўз кучи билан бажарилган лойиҳа-тадқиқот ишлари  
(амалдаги нархларда)**

**Проектно-изыскательские работы,  
выполненные собственными силами организаций  
различных форм собственности  
(в фактических ценах)**

	2010	2011	2012	2013	
	<i>Млн. сўм</i>				
	<i>Млн. сумов</i>				
<b>Жами</b>	<b>131283,8</b>	<b>165333,2</b>	<b>242848,6</b>	<b>322569,5</b>	<b>Всего</b>
шу жумладан мулкчилик шакллари бўйича:					в том числе по формам собственности:
давлат	22423,6	36301,6	49353,8	68372,7	государственная
нодавлат	108860,2	129031,6	193494,8	254196,8	негосударственная
бундан:					из нее:
хусусий	9472,4	10523,3	13607,0	14441,5	частная
хўжалик бирлашмалари	88771,3	107189,4	161969,2	220927,1	хозяйственных объединений
бошқалар	10616,5	11318,9	17918,6	18828,2	других
	<i>Жамига нисбатан фоизда</i>				
	<i>В процентах к итогу</i>				
<b>Жами</b>	<b>100,0</b>	<b>100,0</b>	<b>100,0</b>	<b>100,0</b>	<b>Всего</b>
шу жумладан мулкчилик шакллари бўйича:					в том числе по формам собственности:
давлат	17,1	22,0	20,3	21,2	государственная
нодавлат	82,9	78,0	79,7	78,8	негосударственная
бундан:					из нее:
хусусий	7,2	6,4	5,6	4,5	частная
хўжалик бирлашмалари	67,6	64,8	66,7	68,5	собственность
бошқалар	8,1	6,8	7,4	5,8	других

**Лойиха-тадқиқот ташкилотларининг ишлаб чиқаришга  
қилинган харажатлари таркиби <sup>1)</sup>  
(хақиқий таннарни; фоизда)**

**Структура затрат по элементам на производство работ  
в проектно-изыскательских организациях <sup>1)</sup>  
(по фактической себестоимости; в процентах)**

	2010	2011	2012	2013	
Жами харажатлар	100,0	100,0	100,0	100,0	Всего затрат
Моддий харажатлар	12,4	9,8	9,9	17,9	Материальные затраты
Меҳнатга ҳақ тўлаш харажатлари	60,6	63,5	63,9	57,2	Затраты на оплату труда
Ижтимоий сугуртага ажратмалар	15,1	15,7	16,0	14,3	Отчисления на социальное страхование
Асосий воситалар ва номоддий активлар амортизацияси	4,7	4,4	4,0	3,2	Амортизация основных средств и нематериальных активов
Бошқа харажатлар	7,2	6,6	6,2	7,4	Прочие затраты

<sup>1)</sup> *Нотижорат ташкилотлари, кичик корхона ва микрофирмаларсиз /  
Без некоммерческих организаций, малых предприятий и микрофирм*

**ҚУРИЛИШ УЧУН ИШЛАБ ЧИКАРИЛАДИГАН САНОАТ  
МАҲСУЛОТИНИНГ АСОСИЙ ТУРЛАРИ**

**ПРОИЗВОДСТВО ОСНОВНЫХ ВИДОВ  
ПРОМЫШЛЕННОЙ ПРОДУКЦИИ  
ДЛЯ СТРОИТЕЛЬСТВА**

**Курилиш материаллари саноатининг асосий кўрсаткичлари**

**Основные показатели работы промышленности  
строительных материалов**

	2010	2011	2012	2013	
Курилиш материаллари саноати маҳсулот (амалдаги нархларда):					Продукция промышленности строительных материалов (в фактических ценах):
<i>млрд. сўм</i>	1677,4	2218,8	2824,8	4170,6	<i>млрд. сумов</i>
<i>ўтган йилга нисбатан фойзда</i>	105,8	110,9	113,0	115,6	<i>в процентах к предыдущему году</i>
Рўйхатдаги ходимларнинг ўртача сони, минг киши	48,5	52,7	50,5	53,1	Среднесписочная численность работников, тыс. человек
Фойда солигини тўлагунга қадар фойда, зарар (-), <i>млрд. сўм</i> <sup>1)</sup>	388,9	412,4	600,5	965,7	Прибыль, убыток (-) до уплаты налога на прибыль, <i>млрд. сумов</i> <sup>1)</sup>
Маҳсулотнинг рентабеллик даражаси маҳсулот (товар, иш ва хизмат) ларни сотишнинг ялпи фойдаси, зарарини (-) сотилган маҳсулот (товар, иш ва хизмат) ларнинг таннархига нисбати, <i>фойзда</i> <sup>1)</sup>	85,1	95,0	92,9	114,6	Уровень рентабельности продукции (валовая прибыль, убыток (-)) от реализации продукции (товаров, работ и услуг) в % к себестоимости реализованной продукции (товаров, работ и услуг), <i>процентов</i> <sup>1)</sup>

<sup>1)</sup> / Кичик корхона ва микрофирмаларсиз (2012-2013 йиллар нотижорат ташкилотларсиз) / Без малых предприятий и микрофирм (за 2012-2013 гг. без некоммерческих организаций)

**ПРОИЗВОДСТВО ОСНОВНЫХ ВИДОВ  
ПРОМЫШЛЕННОЙ ПРОДУКЦИИ ДЛЯ СТРОИТЕЛЬСТВА**

**Қурилиш материалларининг  
асосий турларини ишлаб чиқариш**

**Производство  
основных видов строительных материалов**

	2010	2011	2012	2013	
Цемент, млн. т	6,8	6,7	6,8	7,1	Цемент, млн. т
Деворбоп маҳсулотлар (девор темир бетон панелларсиз), млрд. дона шартли гишт	1,2	1,3	1,4	1,7	Стеновые материалы (без стенowych железобетон- ных панелей), млрд. шт. условного кирпича
Норуда қурилиш маҳсулотлари, млн. м <sup>3</sup>	7,7	9,2	9,1	8,9	Нерудные строительные материалы, млн. м <sup>3</sup>
Йиғма темир бетон конструкция ва буюмлари, млн. м <sup>3</sup>	0,7	0,7	0,9	1,0	Конструкции и изделия сборные железобетон- ные, млн. м <sup>3</sup>
Асбестоцементли шиферлар, млн. шартли плитка	435,1	405,3	490,2	420,8	Листы асбестоцементные (шифер), млн. условных плиток
Юмшок том ёпқич материаллари ва изол, млн. м <sup>2</sup>	14,7	15,2	10,6	13,0	Материалы мягкие кро- вельные и изол, млн. м <sup>2</sup>
Сирланган керамик плиталар, минг м <sup>2</sup>	744,3	3885,9	4747,9	5852,1	Плитки керамические глазурованные, тыс. м <sup>2</sup>
Мајдаланган тош ва шагал, млн. м <sup>3</sup>	4,3	5,2	5,9	6,2	Щебень и гравий, млн. м <sup>3</sup>
Дераза ойнаси, табиий ҳисобда млн. м <sup>2</sup>	7,3	7,2	7,4	8,2	Стекло оконное, млн. м <sup>2</sup> в натуральном исчисле- нии
Арраланган бинокорлик материаллари, минг м <sup>3</sup>	7,4	12,6	25,4	32,7	Пиломатериалы, тыс. м <sup>3</sup>
Йиғма дераза ва эшик блоклари, тыс. м <sup>2</sup>	118,9	194,0	237,6	254,5	Блоки дверные и окон- ные в сборе, тыс. м <sup>2</sup>

**ҚУРИЛИШ УЧУН ИШЛАБ ЧИҚАРИЛАДИГАН САНОАТ  
МАҲСУЛОТИНИНГ АСОАИЙ ТУРЛАРИ**

**Алоҳида турдаги қурилиш машиналарини ишлаб чиқариш  
Производство отдельных строительных машин**

	2010	2011	2012	2013	
Экскаваторлар, <i>дона</i>	1	39	-	39	Экскаваторы, <i>шт.</i>
Кўприкли электр кўтаргичлар (махсусларини қўшган холда), <i>дона</i>	23	35	23	70	Краны мостовые элек- трические (включая специальные), <i>шт.</i>
Кўприкли электр кўтаргичлар бир балкали, <i>дона</i>	10	11	1	52	Краны мостовые элек- трические однобалоч- ные, <i>шт.</i>

**ЎЗБЕКИСТОН РЕСПУБЛИКАСИ ХУДУДЛАРИ  
РЕГИОНЫ РЕСПУБЛИКИ УЗБЕКИСТАН  
АСОСИЙ КАПИТАЛГА КИРИТИЛГАН ИНВЕСТИЦИЯЛАР  
ИНВЕСТИЦИИ В ОСНОВНОЙ КАПИТАЛ**

**Номолиявий активларга инвестициялар**  
(амалдаги нархларда; млрд. сўм)

**Инвестиции в нефинансовые активы**  
(в фактических ценах; млрд. сумов)

	Номолиявий активларга инвестициялар  Инвестиции в нефинансовые активы	шу жумладан:			
		в том числе:			
		асосий капиталга	капитал таъмирлашга	номоддий активларга	
		в основной капитал	на капитальный ремонт	на нематериальные активы	
<b>2010</b>					
<b>Ўзбекистон Республикаси</b>	<b>16054,9</b>	<b>15338,7</b>	<b>665,1</b>	<b>51,1</b>	<b>Республика Узбекистан</b>
Қорақалпоғистон Республикаси	484,2	458,5	24,8	0,9	Республика Каракалпақстан
вилоятлар:					области:
Андижон	582,1	552,5	25,4	4,2	Андижанская
Бухоро	2095,3	2069,1	25,2	1,0	Бухарская
Жиззах	374,1	359,7	14,1	0,3	Джизакская
Қашқадарё	1794,1	1690,4	102,8	0,9	Қашқадарьинская
Навоий	1787,0	1704,6	81,6	0,8	Навоийская
Наманган	589,5	540,2	46,6	2,7	Наманганская
Самарқанд	968,2	934,2	33,5	0,5	Самарқандская
Сурхондарё	576,0	569,8	5,8	0,4	Сурхандарьинская
Сирдарё	404,5	383,1	21,2	0,2	Сырдарьинская
Тошкент	1661,0	1510,4	149,4	1,2	Ташкентская
Фарғона	898,3	849,1	47,4	1,8	Ферганская
Хоразм	366,7	357,6	8,8	0,3	Хорезмская
Тошкент ш.	3413,5	3309,0	78,5	26,0	г.Ташкент



**ЎЗБЕКИСТОН РЕСПУБЛИКАСИ ХУДУДЛАРИ**

Давоми

Продолжение

	Номолиявий активларга инвестициялар  Инвестиции в нефинансовые активы	шу жумладан:			
		в том числе:			
		асосий капиталга  в основной капитал	капитал таъмирлашга  на капитальный ремонт	номоддий активларга  на нематериальные активы	

2011

Ўзбекистон Республикаси	18916,9	17953,4	892,3	71,2	Республика Узбекистан
Қорақалпоғистон Республикаси	944,5	890,6	53,5	0,4	Республика Каракалпақстан
вилоятлар:					области:
Андижон	844,9	813,5	30,5	0,9	Андижанская
Бухоро	2040,3	1988,7	50,1	1,5	Бухарская
Жиззах	500,5	468,4	31,9	0,2	Джизакская
Қашқадарё	2246,7	2107,9	138,4	0,4	Кашкадарьинская
Навоий	1500,4	1368,5	131,7	0,2	Навоийская
Наманган	646,4	607,7	38,1	0,6	Наманганская
Самарқанд	1172,3	1145,2	26,2	0,9	Самаркандская
Сурхондарё	700,7	682,0	18,4	0,3	Сурхандарьинская
Сирдарё	581,1	564,7	16,3	0,1	Сырдарьинская
Тошкент	2233,8	2094,7	137,3	1,8	Ташкентская
Фарғона	1205,7	1151,9	52,7	1,1	Ферганская
Хоразм	564,9	546,5	18,1	0,3	Хорезмская
Тошкент ш.	3728,0	3523,1	149,1	55,8	г.Ташкент

**РЕГИОНЫ РЕСПУБЛИКИ УЗБЕКИСТАН**

Давоми

Продолжение

	Номолиявий активларга инвестициялар  Инвестиции в нефинансовые активы	шу жумладан:			
		в том числе:			
		асосий капиталга  в основной капитал	капитал таъмирлашга  на капитальный ремонт	номоддий активларга  на нематериальные активы	

2012

Ўзбекистон Республикаси	24054,8	22797,3	1048,3	209,2	Республика Узбекистан
Қорақалпоғистон Республикаси	1271,4	1168,8	53,7	48,9	Республика Каракалпакстан
вилоятлар:					области:
Андижон	1217,0	1158,2	58,2	0,6	Андижанская
Бухоро	2391,2	2277,8	86,1	27,3	Бухарская
Жиззах	729,7	678,5	51,1	0,1	Джизакская
Қашқадарё	2998,9	2875,9	109,2	13,8	Қашқадарьинская
Навой	1744,9	1625,8	119,0	0,1	Навойская
Наманган	794,0	758,7	32,4	2,9	Наманганская
Самарқанд	1403,6	1383,3	19,8	0,5	Самарқандская
Сурхондарё	869,5	845,5	23,7	0,3	Сурхандарьинская
Сирдарё	664,3	628,3	35,9	0,1	Сырдарьинская
Тошкент	2067,0	1872,4	158,0	36,6	Ташкентская
Фарғона	1485,6	1390,9	85,5	9,2	Ферганская
Хоразм	742,7	700,1	42,4	0,2	Хорезмская
Тошкент ш.	5673,3	5433,1	173,3	66,9	г.Ташкент

**ЎЗБЕКИСТОН РЕСПУБЛИКАСИ ХУДУДЛАРИ**

Давоми

Продолжение

	Номолиявий активларга инвестициялар  Инвестиции в нефинансовые активы	шу жумладан: в том числе:			
		асосий капиталга	капитал таъмирлашга	номоддий активларга	
		в основной капитал	на капитальный ремонт	на нематериальные активы	

**2013**

Ўзбекистон Республикаси	30681,7	28694,6	1405,1	582,0	Республика Узбекистан
Қорақалпоғистон Республикаси	2960,4	2361,9	90,7	507,8	Республика Каракалпакстан
вилоятлар:					области:
Андижон	1386,6	1287,8	98,3	0,5	Андижанская
Бухоро	2998,1	2871,6	126,2	0,3	Бухарская
Жиззах	1072,2	1012,7	59,3	0,2	Джизакская
Қашқадарё	3619,0	3498,8	119,6	0,6	Кашкадарьинская
Навоий	1770,0	1622,6	147,2	0,2	Навоийская
Наманган	1110,8	1059,3	51,2	0,3	Наманганская
Самарканд	1957,5	1915,0	40,5	2,0	Самаркандская
Сурхондарё	1283,7	1246,8	36,4	0,5	Сурхандарьинская
Сирдарё	834,1	804,7	29,2	0,2	Сырдарьинская
Тошкент	3204,9	2982,9	216,3	5,7	Ташкентская
Фарғона	1995,7	1899,7	94,9	1,1	Ферганская
Хоразм	1252,0	1148,5	103,2	0,3	Хорезмская
Тошкент ш.	5231,5	4977,1	192,1	62,3	г.Ташкент

Асосий капиталга киритилган инвестициялар  
(амалдаги нархларда; млрд. сўм)

Инвестиции в основной капитал  
(в фактических ценах; млрд. сумов)

	2010	2011	2012	2013	
Ўзбекистон Республикаси	15338,7	17953,4	22797,3	28694,6	Республика Узбекистан
Қорақалпоғистон Республикаси	458,5	890,6	1168,8	2361,9	Республика Каракалпақстан
вилоятлар:					области:
Андижон	552,5	813,5	1158,2	1287,8	Андижанская
Бухоро	2069,1	1988,7	2277,8	2871,6	Бухарская
Жиззах	359,7	468,4	678,5	1012,7	Джизакская
Қашқадарё	1690,4	2107,9	2875,9	3498,8	Кашкадарьинская
Навоий	1704,6	1368,5	1625,8	1622,6	Навийская
Наманган	540,2	607,7	758,7	1059,3	Наманганская
Самарқанд	934,2	1145,2	1383,3	1915,0	Самаркандская
Сурхондарё	569,8	682,0	845,5	1246,8	Сурхандарьинская
Сирдарё	383,1	564,7	628,3	804,7	Сырдарьинская
Тошкент	1510,4	2094,7	1872,4	2982,9	Ташкентская
Фарғона	849,1	1151,9	1390,9	1899,7	Ферганская
Хоразм	357,6	546,5	700,1	1148,5	Хорезмская
Тошкент ш.	3309,0	3523,1	5433,1	4977,1	г.Ташкент

**Молиялаштириш манбалари бўйича  
асосий капиталга киритилган инвестициялар  
(жамига нисбатан фоизда)**

**Структура инвестиций в основной капитал  
по источникам финансирования  
(в процентах к итогу)**

	Корхонанинг ўз маблаглари ва аҳоли маблаглари	Жалб қилинган маблаглар	улاردан:		
			из них за счет:		
Собственные средства пред- приятий и населения	Приле- ченные средства	давлат бюд- жети	банк кредит- лари ва бошқа қарз маблаг- лари	чет эл инвести- циялари ва кредит- лари	инос- транных инве- стиций и кредит- тов

2010

Ўзбекистон Республикаси	49,0	51,0	5,6	9,7	28,3	Республика Ўзбекистан
Коракалпоғистон Республикаси	53,8	46,2	7,2	10,1	13,7	Республика
вилоятлар:						Каракалпақстан
Андижон	70,8	29,2	6,4	10,3	10,8	области:
Бухоро	27,0	73,0	2,4	2,5	65,6	Андижанская
Жиззах	63,4	36,6	7,7	16,7	9,3	Бухарская
Қашқадарё	61,6	38,4	2,8	3,9	28,1	Джизакская
Навоий	40,6	59,4	2,4	10,3	25,8	Кашқадарьинская
Наманган	65,9	34,1	6,7	14,3	5,7	Навоийская
Самарканд	74,4	25,6	5,4	9,5	3,7	Наманганская
Сурхондарё	49,5	50,5	11,7	14,3	6,0	Самаркандская
Сирдарё	53,3	46,7	17,2	15,5	10,2	Сурхандарьинская
Тошкент	49,9	50,1	3,5	21,0	17,4	Сырдарьинская
Фарғона	57,9	42,1	13,3	11,8	13,5	Тошкентская
Хоразм	57,3	42,7	5,5	12,9	11,4	Ферганская
Тошкент ш.	41,4	58,6	6,7	7,9	39,5	Хорезмская
						г.Ташкент

**РЕГИОНЫ РЕСПУБЛИКИ УЗБЕКИСТАН**

Давоми

Продолжение

	Корхонинг уз маблаг- лари ва аҳоли маблаг- лари	Жалб қилин- ган маб- лаглар	улардан: из них за счет:		
			давлат бюд- жети	банк кредит- лари ва бошқа қарз маблаг- лари	чет эл инвести- циялари ва кредит- лари
	Собст- венные средст- ва пред- приятий и наследо- вания	Привле- ченные средст- ва	госу- дарст- венно- го бюд- жета	креди- тов банков и других заемных средств	инос- транных инве- стиций и креди- тов

2011

Ўзбекистон Республикаси	53,4	46,6	6,0	11,6	21,5	Республика Узбекистан
Қорақалпоғистон Республикаси	58,7	41,3	5,6	7,8	14,7	Республика Қарақалпақстан
вилоятлар:						области:
Андижон	66,1	33,9	7,9	14,5	8,1	Андижанская
Бухоро	30,7	69,3	2,0	4,2	61,5	Бухарская
Жиззах	64,3	35,7	7,2	15,9	7,8	Джиззакская
Қашқадарё	66,3	33,7	1,4	5,3	20,8	Қашқадарьинская
Навоий	54,0	46,0	3,9	12,6	9,9	Навоийская
Наманган	66,0	34,0	7,0	14,2	5,3	Наманганская
Самарқанд	71,0	29,0	7,1	9,2	4,9	Самарқандская
Сурхондарё	61,7	38,3	11,8	11,4	8,4	Сурхандарьинская
Сирдарё	55,1	44,9	23,8	12,9	5,0	Сырдарьинская
Тошкент	45,1	54,9	1,7	25,0	17,6	Ташкентская
Фарғона	52,7	47,3	12,3	13,1	16,9	Ферганская
Хоразм	48,9	51,1	5,5	18,1	13,0	Хорезмская
Тошкент ш.	48,6	51,4	7,3	9,3	28,8	г.Ташкент

**ЎЗБЕКИСТОН РЕСПУБЛИКАСИ ХУДУДЛАРИ**

Давоми

Продолжение

	Корхонанинг ўз маблағлари ва аҳоли маблағлари	Жалб қилинган маблағлар	улардан: из них за счет:		
			давлат бюджет	банк кредитлари ва бошқа қарз маблағлари	чет эл инвестициялари ва кредитлари
	Собственные средства предприятий и населения	Привлеченные средства	государственного бюджета	кредитов банков и других заемных средств	иностранных инвестиций и кредитов

2012

Ўзбекистон Республикаси	52,7	47,3	5,1	11,1	20,4	Республика Узбекистан
Қорақалпоғистон Республикаси	45,3	54,7	2,6	10,1	30,4	Республика Каракалпакстан
вилоятлар:						области:
Андижон	66,6	33,4	4,9	14,0	8,9	Андижанская
Бухоро	31,6	68,4	1,8	4,9	53,2	Бухарская
Жиззах	61,3	38,7	3,6	20,6	3,7	Джизакская
Қашқадарё	55,1	44,9	1,2	5,4	24,8	Қашқадарьинская
Навоий	51,8	48,2	2,7	13,7	25,0	Навоийская
Наманган	63,6	36,4	4,5	19,4	3,9	Наманганская
Самарқанд	69,0	31,0	8,2	9,3	4,1	Самарқандская
Сурхондарё	57,5	42,5	4,6	13,5	12,7	Сурхандарьинская
Сирдарё	45,2	54,8	24,8	20,1	2,7	Сырдарьинская
Тошкент	59,5	40,5	1,8	15,7	17,3	Ташкентская
Фарғона	45,1	54,9	14,9	19,3	12,0	Ферганская
Хоразм	58,9	41,1	6,6	16,1	10,7	Хорезмская
Тошкент ш.	51,6	48,4	5,5	7,7	19,6	г.Ташкент

**РЕГИОНЫ РЕСПУБЛИКИ УЗБЕКИСТАН**

Давоми

Продолжение

	Корхонанинг ўз маблаглари ва аҳоли маблаглари	Жалб қилинган маблаглар	улардан: из них за счет:		
			давлат бюджети	банк кредитлари ва бошқа қарз маблаглари	чет эл инвестициялари ва кредитлари
	Собственные средства предприятия и населения	Привлеченные средства	государственного бюджета	кредитов банков и других заемных средств	иностранных инвестиций и кредитов

**2013**

<b>Ўзбекистон Республикаси</b>	<b>55,2</b>	<b>44,8</b>	<b>5,3</b>	<b>10,3</b>	<b>19,3</b>	<b>Республика Узбекистан</b>
Қорақалпоғистон Республикаси	54,3	45,7	2,8	5,7	31,2	Республика Каракалпакстан
вилоятлар:						области:
Андижон	67,4	32,6	4,5	13,5	5,9	Андижанская
Бухоро	34,7	65,3	1,6	5,6	52,8	Бухарская
Жиззах	49,0	51,0	5,5	14,8	3,2	Джиззакская
Қашқадарё	55,1	44,9	1,5	5,1	24,0	Қашқадарьинская
Навоий	62,5	37,5	1,9	7,9	23,7	Навоийская
Наманган	58,3	41,7	7,5	16,7	7,7	Наманганская
Самарқанд	69,7	30,3	4,7	11,5	4,5	Самаркандская
Сурхондарё	53,4	46,6	4,3	16,8	13,2	Сурхандарьинская
Сирдарё	38,8	61,2	27,3	15,2	10,1	Сырдарьинская
Тошкент	54,5	45,5	4,8	15,1	11,5	Ташкентская
Фаргона	49,9	50,1	18,4	10,4	13,2	Ферганская
Хоразм	54,5	45,5	5,2	14,9	5,3	Хорезмская
Тошкент ш.	62,9	37,1	4,5	9,6	17,7	г.Ташкент



**Қурилиш ишлаб чиқаришига йўналтирилган  
асосий капиталга киритилган инвестицияларнинг улуши  
(асосий капиталга киритилган инвестицияларнинг  
умумий ҳажмига нисбатан фоизда)**

**Удельный вес инвестиций в основной капитал,  
направленных на производственное строительство  
(в процентах от общего объема инвестиций в основной капитал)**

	2010	2011	2012	2013	
<b>Ўзбекистон Республикаси</b>	<b>73,7</b>	<b>69,1</b>	<b>66,5</b>	<b>66,6</b>	<b>Республика Ўзбекистан</b>
Қорақалпоғистон Республикаси	67,6	74,1	68,0	76,6	Республика Қарақалпақстан
вилоятлар:					области:
Андижон	58,5	54,2	61,4	49,9	Андижанская
Бухоро	86,0	80,8	79,1	77,2	Бухарская
Жиззах	59,2	55,9	62,6	61,8	Джизакская
Қашқадарё	79,2	76,4	80,2	79,3	Қашқадарьинская
Навоий	89,1	74,2	75,5	72,1	Навоийская
Наманган	32,9	43,3	39,6	43,2	Наманганская
Самарқанд	57,5	50,4	49,2	53,7	Самарқандская
Сурхондарё	50,8	46,0	42,2	48,5	Сурхандарьинская
Сирдарё	72,7	76,5	72,8	67,9	Сырдарьинская
Тошкент	81,6	83,7	70,9	73,1	Ташкентская
Фарғона	63,7	66,4	59,2	53,6	Ферганская
Хоразм	43,9	48,8	44,2	50,2	Хорезмская
Тошкент ш.	77,5	69,4	66,8	69,3	г.Ташкент

Асосий капиталга киритилган инвестицияларнинг мулкчилик шакллари бўйича тақсимланиши  
(фоизда)

Распределение инвестиций в основной капитал по формам собственности  
(в процентах)

	Давлат мулки	Нодавлат мулки	ундан:	
			из неё:	
			хусусий	хўжалик бирлашмалари
Государственная собственность	Негосударственная собственность	частной	хозяйственных объединений	

2010

Узбекистон Республикаси	21,8	78,2	17,2	28,4	Республика Узбекистан
Қорақалпоғистон Республикаси	31,1	68,9	22,0	37,4	Республика Каракалпакстан
вилоятлар:					области:
Андижон	12,2	87,8	34,1	17,4	Андижанская
Бухоро	8,1	91,9	8,1	13,3	Бухарская
Жиззах	23,8	76,2	41,6	29,3	Джизакская
Қашқадарё	11,2	88,8	15,7	28,6	Кашкадарьинская
Навоний	27,8	72,2	7,9	37,0	Навоийская
Наманган	33,2	66,8	33,3	25,1	Наманганская
Самарқанд	41,3	58,7	33,5	18,5	Самаркандская
Сурхондарё	30,7	69,3	28,5	36,9	Сурхандарьинская
Сирдарё	33,6	66,4	20,5	35,5	Сырдарьинская
Тошкент	11,9	88,1	14,5	47,9	Ташкентская
Фарғона	22,1	77,9	26,6	36,8	Ферганская
Хоразм	27,9	72,1	44,4	22,9	Хорезмская
Тошкент ш.	26,6	73,4	9,0	23,4	г.Ташкент

*Давоми*

*Продолжение*

	<i>Давлат мулки</i>	<i>Нодавлат мулки</i>	<i>ундан:</i>		
			<i>из неѐ:</i>		
	<i>Государственная собственность</i>	<i>Негосударственная собственность</i>	<i>хусусий</i>	<i>хўжалик бирлашмалари</i>	
			<i>частной</i>	<i>хозяйственных объединений</i>	

**2011**

<b>Ўзбекистон Республикаси</b>	<b>22,6</b>	<b>77,4</b>	<b>19,4</b>	<b>29,6</b>	<b>Республика Узбекистан</b>
Коракалпоғистон Республикаси	24,7	75,3	17,6	38,9	Республика Каракалпакстан
вилоятлар:					области:
Андижон	19,0	81,0	30,8	24,2	Андижанская
Бухоро	10,3	89,7	13,9	9,7	Бухарская
Жиззах	37,2	62,8	35,7	22,4	Джизакская
Кашкадарё	8,4	91,6	16,2	31,5	Кашкадарьинская
Навоий	32,7	67,3	16,8	37,4	Навоийская
Наманган	22,0	78,0	40,3	31,2	Наманганская
Самарканд	35,0	65,0	40,4	17,4	Самаркандская
Сурхондарё	35,7	64,3	29,0	29,7	Сурхандарьинская
Сирдарё	45,7	54,3	15,8	33,2	Сырдарьинская
Тошкент	8,6	91,4	12,6	45,4	Ташкентская
Фарғона	26,8	73,2	23,6	34,4	Ферганская
Хоразм	35,0	65,0	34,5	24,6	Хорезмская
Тошкент ш.	27,3	72,7	9,7	29,4	г.Ташкент

**РЕГИОНЫ РЕСПУБЛИКИ УЗБЕКИСТАН**

Давоми

Продолжение

	Давлат мулки	Нодавлат мулки	ундан: из неѣ:		
			хусусий	хўжалик бирлаш- малари	
	Государ- ственная собствен- ность	Негосу- дарствен- ная соб- ственность	частной	хозяйствен- ных объеди- нений	

2012

<b>Ўзбекистон</b>					<b>Республика</b>
Республикаси	22,3	77,7	20,8	28,6	Узбекистан
Қорақалпоғистон					Республика
Республикаси	17,5	82,5	22,0	23,7	Қарақалпақстан
вилоятлар:					области:
Андижон	17,3	82,7	28,3	18,0	Андижанская
Бухоро	12,7	87,3	14,7	21,2	Бухарская
Жиззах	38,0	62,0	29,5	30,0	Джизакская
Қашқадарё	8,0	92,0	12,9	19,6	Қашқадарьинская
Навой	29,8	70,2	16,2	28,1	Навойская
Наманган	19,3	80,7	45,8	28,7	Наманганская
Самарқанд	30,2	69,8	39,3	17,8	Самарқандская
Сурхондарё	35,7	64,3	35,0	27,1	Сурхандарьинская
Сирдарё	48,3	51,7	19,4	28,9	Сырдарьинская
Тошкент	9,6	90,4	20,9	53,5	Ташкентская
Фаргона	36,4	63,6	23,2	28,6	Ферганская
Хоразм	29,9	70,1	35,5	23,9	Хорезмская
Тошкент ш.	24,8	75,2	13,0	34,9	г.Ташкент

**ЎЗБЕКИСТОН РЕСПУБЛИКАСИ ХУДУДЛАРИ**

Давоми

Продолжение

	Давлат мулки	Нодавлат мулки	ундан:		
			из неё:		
			хусусий	хўжалик бирлаш- малари	
Государ- ственная собствен- ность	Негосу- дарствен- ная соб- ствен- ность	частной	хозяйствен- ных объеди- нений		

2013

Ўзбекистон Республикаси	20,7	79,3	20,2	30,4	Республика Ўзбекистан
Қорақалпоғистон Республикаси	11,2	88,8	12,7	14,5	Республика Қарақалпақстан
вилоятлар:					области:
Андижон	17,5	82,5	33,3	33,2	Андижанская
Бухоро	11,0	89,0	14,4	20,6	Бухарская
Жиззах	27,6	72,4	25,4	39,3	Джизакская
Қашқадарё	10,0	90,0	11,8	21,1	Қашқадарьинская
Навоий	32,3	67,7	18,2	21,3	Навоийская
Наманган	20,7	79,3	40,0	33,7	Наманганская
Самарқанд	20,4	79,6	36,8	29,8	Самарқандская
Сурхондарё	33,0	67,0	31,9	27,5	Сурхандарьинская
Сирдарё	44,1	55,9	17,9	32,8	Сырдарьинская
Тошкент	10,6	89,4	15,5	54,4	Ташкентская
Фарғона	37,7	62,3	23,1	29,3	Ферганская
Хоразм	37,3	62,7	22,8	35,3	Хорезмская
Тошкент ш.	23,2	76,8	17,1	35,2	г.Ташкент

**Аҳоли жон бошига нисбатан ҳисобланган  
асосий капиталга киритилган инвестициялар  
(минг сўмда)**

**Инвестиции в основной капитал  
в расчете на душу населения  
(тыс. сумов)**

	2010	2011	2012	2013	
Ўзбекистон Республикаси	543,4	611,9	765,7	948,8	Республика Узбекистан
Қорақалпоғистон Республикаси	279,5	527,9	686,6	1370,0	Республика Каракалпакстан
вилоятлар:					области:
Андижон	214,8	302,0	423,4	463,1	Андижанская
Бухоро	1273,5	1172,9	1325,4	1647,4	Бухарская
Жиззах	319,5	398,1	567,4	832,9	Джизакская
Қашқадарё	639,7	766,4	1025,5	1222,0	Кашкадарьинская
Навоний	1987,6	1560,2	1837,4	1813,4	Навоийская
Наманган	237,1	253,2	311,0	426,9	Наманганская
Самарқанд	296,8	347,2	412,5	561,0	Самаркандская
Сурхондарё	271,9	310,4	377,5	545,8	Сурхандарьинская
Сирдарё	532,3	770,1	843,4	1062,9	Сырдарьинская
Тошкент	581,4	788,2	697,8	1100,4	Ташкентская
Фарғона	273,8	353,9	420,8	565,7	Ферганская
Хоразм	227,0	338,4	426,5	688,2	Хорезмская
Тошкент ш.	1472,4	1529,9	2336,7	2120,7	г.Ташкент

2013 йилда асосий капиталга киритилган инвестицияларнинг  
такрор ишлаб чиқариш таркиби  
(фоизда)

Воспроизводственная структура  
инвестиций в основной капитал в 2013 году  
(в процентах)

	<i>Қурилиш (янги ва кенгайтириш)</i>	<i>Мавжуд корхоналарни техник қайта қурулантириш ва реконструкцияш</i>	<i>Бошқа йўналишлар</i>	
	<i>Строительство (новое и расширение)</i>	<i>Техническое переворужение и реконструкция действующих предприятий</i>	<i>Другие направления</i>	
<b>Ўзбекистон</b>				<b>Республика</b>
<b>Республикаси</b>	<b>56,6</b>	<b>25,0</b>	<b>18,4</b>	<b>Ўзбекистан</b>
Корақалпоғистон				Республика
Республикаси	79,6	10,8	9,6	Каракалпақстан
вилоятлар:				области:
Андижон	55,5	34,4	10,1	Андижанская
Бухоро	53,8	13,5	32,7	Бухарская
Жиззах	60,2	31,4	8,4	Джизакская
Қашқадарё	75,8	15,4	8,8	Кашкардарьинская
Навоий	64,8	30,2	5,0	Навоийская
Наманган	64,1	29,6	6,3	Наманганская
Самарқанд	68,5	21,5	10,0	Самаркандская
Сурхондарё	58,0	36,5	5,5	Сурхандарьинская
Сирдарё	61,0	17,8	21,2	Сырдарьинская
Тошкент	57,9	26,3	15,8	Ташкентская
Фарғона	50,6	38,4	11,0	Ферганская
Хоразм	48,5	37,4	14,1	Хорезмская
Тошкент ш.	27,1	29,2	43,7	г.Ташкент

Асосий капиталга киритилган инвестицияларнинг  
технологик таркиби  
(амалдаги нархларда; млрд. сўм)

Технологическая структура  
инвестиций в основной капитал  
(в фактических ценах; млрд. сумов)

	Жами	шу жумладан:		
		в том числе на:		
		қурилиш – монтаж ишлари	асбоб- ускуна, жиҳоз, инвентарь	бошқа капитал ишлар ва хара- жатлар
Всего		строи- тельно- монтаж- ные ра- боты	оборудова- ние, инст- румент, инвентарь	прочие капи- тальные работы и затраты

2010

Ўзбекистон Республикаси	15338,7	7997,7	5980,7	1360,3	Республика Узбекистан
Қорақалпоғистон Республикаси	458,5	243,1	132,3	83,1	Республика Каракалпакстан
вилоятлар:					области:
Андижон	552,5	281,7	254,9	15,9	Андижанская
Бухоро	2069,1	1384,8	380,8	303,5	Бухарская
Жиззах	359,7	249,6	98,4	11,7	Джизакская
Қашқадарё	1690,4	742,0	412,9	535,5	Кашкадарьинская
Навоий	1704,6	994,6	579,4	130,6	Навоийская
Наманган	540,2	414,1	112,2	13,9	Наманганская
Самарқанд	934,2	685,6	216,7	31,9	Самаркандская
Сурхондарё	569,8	392,7	145,8	31,3	Сурхандарьинская
Сирдарё	383,1	237,9	129,1	16,1	Сырдарьинская
Тошкент	1510,4	631,9	825,8	52,7	Ташкентская
Фарғона	849,1	494,8	279,7	74,6	Ферганская
Хоразм	357,6	273,4	77,3	6,9	Хорезмская
Тошкент ш.	3309,0	971,5	2285,3	52,2	г.Ташкент



**ЎЗБЕКИСТОН РЕСПУБЛИКАСИ ХУДУДЛАРИ**

Давоми

Продолжение

	Жами	шу жумладан: в том числе на:		
		қурилиш – монтаж ишлари	асбоб- ускуна, жўз, инвентарь	бошқа капитал ишлар ва хара- жатлар
Всего		строи- тельно- монтаж- ные ра- боты	оборудова- ние, инст- румент, инвентарь	прочие капи- тальные работы и затраты

**2011**

Ўзбекистон Республикаси	17953,4	9129,0	7087,1	1737,3	Республика Ўзбекистан
Қорақалпоғистон Республикаси	890,6	555,4	189,3	145,9	Республика Каракалпақстан
вилоятлар:					области:
Андижон	813,5	465,6	314,1	33,8	Андижанская
Бухоро	1988,7	907,6	534,3	546,8	Бухарская
Жиззах	468,4	348,5	103,4	16,5	Джизакская
Қашқадарё	2107,9	938,9	592,7	576,3	Қашқадарьинская
Навоий	1368,5	666,3	645,9	56,3	Навоийская
Наманган	607,7	452,9	132,0	22,8	Наманганская
Самарқанд	1145,2	775,2	335,8	34,2	Самарқандская
Сурхондарё	682,0	469,9	162,6	49,5	Сурхандарьинская
Сирдарё	564,7	415,8	129,9	19,0	Сырдарьинская
Тошкент	2094,7	729,5	1284,3	80,9	Ташкентская
Фарғона	1151,9	663,2	405,9	82,8	Ферганская
Хоразм	546,5	407,2	127,5	11,8	Хорезмская
Тошкент ш.	3523,1	1333,0	2129,4	60,7	г.Ташкент

**РЕГИОНЫ РЕСПУБЛИКИ УЗБЕКИСТАН**

Давоми

Продолжение

	Жами	шу жумладан:		
		в том числе на:		
		қурилиш – монтаж ишлари	асбоб- ускуна, жиҳоз, инвентарь	бошқа капитал ишлар ва хара- жатлар
Всего	строи- тельно- монтаж- ные ра- боты	оборудова- ние, инст- румент, инвентарь	прочие капи- тальные работы и затраты	

2012

Ўзбекистон Республикаси	22797,3	11916,0	8156,4	2724,9	Республика Ўзбекистан
Қорақалпоғистон Республикаси	1168,8	595,8	406,6	166,4	Республика Қарақалпақстан
вилоятлар:					области:
Андижон	1158,2	586,8	525,1	46,3	Андижанская
Бухоро	2277,8	1276,5	352,4	648,9	Бухарская
Жиззах	678,5	430,4	215,5	32,6	Джизакская
Қашқадарё	2875,9	1288,0	927,5	660,4	Қашқадарьинская
Навоий	1625,8	934,6	465,6	225,6	Навоийская
Наманган	758,7	548,4	172,9	37,4	Наманганская
Самарқанд	1383,3	990,0	335,2	58,1	Самарқандская
Сурхондарё	845,5	620,8	170,2	54,5	Сурхандарьинская
Сирдарё	628,3	415,2	191,9	21,2	Сырдарьинская
Тошкент	1872,4	854,5	946,6	71,3	Ташкентская
Фарғона	1390,9	927,0	391,5	72,4	Ферганская
Хоразм	700,1	504,3	170,8	25,0	Хорезмская
Тошкент ш.	5433,1	1943,7	2884,6	604,8	г.Ташкент

**ЎЗБЕКИСТОН РЕСПУБЛИКАСИ ХУДУДЛАРИ**

Давоми

Продолжение

	Жами	шу жумладан:			
		в том числе на:			
		қурилиш – монтаж ишлари	асбоб- ускуна, жиҳоз, инвентарь	бошқа капитал ишлар ва хара- жатлар	
Всего		строи- тельно- монтаж- ные ра- боты	оборудова- ние, инст- румент, инвентарь	прочие капи- тальные работы и затраты	

**2013**

Ўзбекистон Республикаси	28694,6	15148,5	10732,2	2813,9	Республика Узбекистан
Қорақалпоғистон Республикаси	2361,9	905,7	1171,5	284,7	Республика Каракалпақстан
вилоятлар:					области:
Андижон	1287,8	817,0	405,0	65,8	Андижанская
Бухоро	2871,6	1281,3	616,0	974,3	Бухарская
Жиззах	1012,7	692,5	287,3	32,9	Джиззакская
Қашқадарё	3498,8	1639,9	1210,8	648,1	Қашқадарьинская
Навоий	1622,6	940,7	608,6	73,3	Навоийская
Наманган	1059,3	775,6	244,3	39,4	Наманганская
Самарқанд	1915,0	1424,1	416,8	74,1	Самарқандская
Сурхондарё	1246,8	878,1	309,5	59,2	Сурхандарьинская
Сирдарё	804,7	545,4	205,9	53,4	Сырдарьинская
Тошкент	2982,9	1366,0	1434,8	182,1	Ташкентская
Фарғона	1899,7	1231,9	577,8	90,0	Ферганская
Хоразм	1148,5	839,9	256,5	52,1	Хорезмская
Тошкент ш.	4977,1	1805,7	2987,3	184,1	г.Ташкент

**Чет эл капитали иштирокидаги корхоналарнинг  
асосий капиталга киритилган инвестициялари  
(амалдаги нархларда; млрд. сўм)**

**Инвестиции в основной капитал предприятий  
с участием иностранного капитала  
(в фактических ценах; млрд. сумов)**

	2010	2011	2012	2013	
<b>Ўзбекистон Республикаси</b>	<b>4373,2</b>	<b>4144,9</b>	<b>4847,4</b>	<b>6216,4</b>	<b>Республика Узбекистан</b>
Қорақалпоғистон Республикаси	40,9	128,9	357,1	1297,4	Республика Каракалпакстан
вилоятлар:					области:
Андижон	200,5	209,6	421,0	204,2	Андижанская
Бухоро	1348,7	1146,2	1123,5	1441,6	Бухарская
Жиззах	17,6	20,5	14,0	76,5	Джизакская
Қашқадарё	459,4	432,3	464,5	713,8	Кашкаръинская
Навоий	457,2	158,6	400,8	437,3	Навоийская
Наманган	26,8	34,9	46,8	47,3	Наманганская
Самарқанд	51,1	72,2	161,1	244,8	Самарқандская
Сурхондарё	14,1	24,8	14,8	86,9	Сурхандаръинская
Сирдаре	38,1	27,9	21,0	41,3	Сырдаръинская
Тошкент	309,2	683,4	249,0	295,1	Ташкентская
Фарғона	110,9	165,4	158,3	175,3	Ферганская
Хоразм	16,6	25,2	66,4	29,7	Хорезмская
Тошкент ш.	1282,1	1015,0	1349,1	1125,2	г. Ташкент

**Уй-жой хўжалигига киритилган инвестициялар  
(амалдаги нархларда)**

**Инвестиции в жилищное хозяйство  
(в фактических ценах)**

	2010		2011		
	жами, млн. сум	жамига нисбатан фоизда	жами, млн. сум	жамига нисбатан фоизда	
	всево, млн. сумов	в процен- тах к итогу	всево, млн. сумов	в процен- тах к итогу	
<b>Ўзбекистон Республикаси</b>	<b>2316843</b>	<b>100,0</b>	<b>3342501</b>	<b>100,0</b>	<b>Республика Ўзбекистан</b>
Қорақалпоғистон Республикаси	83565	3,6	150800	4,5	Республика Қарақалпақстан
вилоятлар:					области:
Андижон	166305	7,2	214331	6,4	Андижанская
Бухоро	184018	7,9	265173	7,9	Бухарская
Жиззах	101633	4,4	140363	4,2	Джизакская
Қашқадарё	256030	11,0	359069	10,7	Қашқадарьинская
Навоий	94869	4,1	233941	7,0	Навоийская
Наманган	194026	8,4	247818	7,4	Наманганская
Самарқанд	262856	11,3	363297	10,9	Самарқандская
Сурхондарё	170322	7,4	219387	6,6	Сурхандарьинская
Сирдарё	73459	3,2	82310	2,5	Сырдарьинская
Тошкент	159827	6,9	229628	6,9	Ташкентская
Фарғона	193918	8,4	252627	7,5	Ферганская
Хоразм	160801	6,9	193560	5,8	Хорезмская
Тошкент ш.	215009	9,3	390197	11,7	г.Ташкент

**РЕГИОНЫ РЕСПУБЛИКИ УЗБЕКИСТАН**

Давоми

Продолжение

	2012		2013		
	жами, млн. сум	жамига нисбатан фоизда	жами, млн. сум	жамига нисбатан фоизда	
	всево, млн. сумов	в процен- тах к итогу	всево, млн. сумов	в процен- тах к итогу	
<b>Ўзбекистон</b>					<b>Республика</b>
Республикаси	4513993	100,0	5945929	100,0	Узбекистан
Қорақалпоғистон					Республика
Республикаси	266815	5,9	357027	6,0	Қарақалпақстан
вилоятлар:					области:
Андижон	277231	6,2	441995	7,4	Андижанская
Бухоро	332549	7,4	446752	7,5	Бухарская
Жиззах	173077	3,8	254412	4,3	Джизакская
Қашқадарё	386611	8,6	509859	8,6	Қашқадарьинская
Навоий	245276	5,4	326034	5,5	Навоийская
Наманган	346005	7,7	431397	7,3	Наманганская
Самарқанд	429580	9,5	603151	10,1	Самарқандская
Сурхондарё	308596	6,8	428653	7,2	Сурхандарьинская
Сирдарё	114628	2,5	153452	2,6	Сырдарьинская
Тошкент	378726	8,4	543486	9,1	Ташкентская
Фарғона	313320	6,9	460508	7,8	Ферганская
Хоразм	273768	6,1	350810	5,9	Хорезмская
Тошкент ш.	667811	14,8	636303	10,7	г.Ташкент

**Аҳоли жон бошига уй-жой хўжалигига киритилган  
инвестициялар**

(минг сўм)

**Инвестиции в жилищное хозяйство  
на душу населения  
(тыс. сумов)**

	2010	2011	2012	2013	
<b>Ўзбекистон Республикаси</b>	<b>82,1</b>	<b>113,9</b>	<b>151,6</b>	<b>196,6</b>	<b>Республика Ўзбекистан</b>
Қорақалпоғистон Республикаси	50,9	89,4	156,7	207,1	Республика Қарақалпақстан
вилоятлар:					области:
Андижон	64,7	79,6	101,4	158,9	Андижанская
Бухоро	113,3	156,4	193,5	256,3	Бухарская
Жиззах	90,3	119,3	144,7	209,2	Джизакская
Қашқадарё	96,9	130,6	137,9	178,1	Қашқадарьинская
Навоий	110,6	266,7	277,2	364,4	Навоийская
Наманган	85,2	103,3	141,8	173,9	Наманганская
Самарқанд	83,5	110,1	128,1	176,7	Самарқандская
Сурхондарё	81,3	99,9	137,8	187,6	Сурхандарьинская
Сирдарё	102,1	112,2	153,9	202,7	Сырдарьинская
Тошкент	61,5	86,4	141,1	200,5	Ташкентская
Фарғона	62,5	77,6	94,8	137,1	Ферганская
Хоразм	102,1	119,8	166,8	210,2	Хорезмская
Тошкент ш.	95,7	169,4	287,2	271,1	г.Ташкент

**РЕГИОНЫ РЕСПУБЛИКИ УЗБЕКИСТАН**

**2013 йилда иқтисодий тармоқлари бўйича  
асосий капиталга киритилган инвестициялар  
(амалдаги нархларда; млрд. сўм)**

**Инвестиции в основной капитал  
по отраслям экономики в 2013 году  
(в фактических ценах; млрд. сумов)**

	<i>Саноат</i>	<i>Қишлоқ хўжалиги</i>	<i>Қурилиш</i>	<i>Транс- порт</i>	
	<i>Промыш- ленность</i>	<i>Сельское хозяйство</i>	<i>Строй- тельство</i>	<i>Транс- порт</i>	
<b>Ўзбекистон Республикаси</b>	<b>9813,4</b>	<b>1334,0</b>	<b>422,8</b>	<b>4351,8</b>	<b>Республика Ўзбекистон</b>
<b>Қорақалпоғистон Республикаси</b>	<b>1491,7</b>	<b>47,5</b>	<b>9,6</b>	<b>146,8</b>	<b>Республика Қарақалпақстан</b>
вилоятлар:					области:
Андижон	379,0	45,8	19,5	63,4	Андижанская
Бухоро	1258,4	95,0	43,7	598,4	Бухарская
Жиззах	303,3	56,4	16,8	181,2	Джизакская
Қашқадарё	1886,7	47,8	20,6	630,2	Қашқадарьинская
Навоий	607,2	47,9	7,9	427,3	Навоийская
Наманган	155,6	58,2	8,8	105,9	Наманганская
Самарқанд	370,6	45,4	14,5	282,2	Самарқандская
Сурхондарё	140,8	136,2	34,9	162,4	Сурхандарьинская
Сирдарё	118,0	308,8	4,7	61,5	Сырдарьинская
Тошкент	1470,4	110,2	27,4	417,2	Ташкентская
Фарғона	380,3	261,2	30,7	169,2	Ферганская
Хоразм	121,6	60,9	50,2	253,0	Хорезмская
Тошкент ш.	1129,8	12,7	133,5	853,1	г.Ташкент



**ЎЗБЕКИСТОН РЕСПУБЛИКАСИ ХУДУДЛАРИ**

*Давоми*

*Продолжение*

	<i>Алоқа</i>	<i>Савдо ва умумий оватланиш</i>	<i>Уй-жой хўжалиги</i>	
	<i>Связь</i>	<i>Торговля и общественное питание</i>	<i>Жилищное хозяйство</i>	
<b>Ўзбекистон Республикаси</b>	<b>760,5</b>	<b>1488,3</b>	<b>5945,9</b>	<b>Республика Узбекистан</b>
Қорақалпоғистон Республикаси	17,7	45,9	357,0	Республика Каракалпақстан
вилоятлар:				области:
Андижон	37,6	92,0	442,0	Андижанская
Бухоро	22,7	49,6	446,8	Бухарская
Жиззах	15,8	45,3	254,4	Джизакская
Кашкадарё	54,0	47,6	509,9	Кашкадарьинская
Навоий	16,5	45,8	326,0	Навийская
Наманган	25,1	82,0	431,4	Наманганская
Самарқанд	24,2	166,3	603,2	Самаркандская
Сурхондарё	42,0	75,9	428,7	Сурхандарьинская
Сирдарё	15,8	33,8	153,5	Сырдарьинская
Тошкент	17,1	82,9	543,5	Ташкентская
Фарғона	50,8	71,3	460,5	Ферганская
Хоразм	20,3	64,4	350,8	Хорезмская
Тошкент ш.	400,9	585,3	636,3	г.Ташкент

**РЕГИОНЫ РЕСПУБЛИКИ УЗБЕКИСТАН**

Давоми

Продолжение

	<i>Коммунал хужалиги</i>	<i>Созликни сақлаш</i>	<i>Таълим</i>	<i>Бошқа тармоқлар</i>	
	<i>Комму- нальное хозяйство</i>	<i>Здрaво- охранение</i>	<i>Образова- ние</i>	<i>Другие отрасли</i>	
<b>Ўзбекистон Республикаси</b>	<b>714,5</b>	<b>879,7</b>	<b>759,7</b>	<b>2224,0</b>	<b>Республика Ўзбекистан</b>
Қорақалпоғистон Республикаси	59,7	41,3	38,2	106,5	Республика Қарақалпақстан
вилоятлар:					области:
Андижон	31,1	50,5	39,2	87,7	Андижанская
Бухоро	66,3	43,2	60,7	186,8	Бухарская
Жиззах	27,9	49,3	21,0	41,3	Джизакская
Қашқадарё	20,4	36,0	75,5	170,1	Қашқадарьинская
Навоний	28,8	35,7	32,4	47,1	Навонийская
Наманган	25,7	29,4	22,7	114,5	Наманганская
Самарқанд	43,2	47,6	79,1	238,7	Самарқандская
Сурхондарё	46,5	47,9	53,2	78,3	Сурхандарьинская
Сирдарё	44,4	23,0	14,9	26,3	Сырдарьинская
Тошкент	22,1	115,5	43,4	133,2	Ташкентская
Фарғона	122,3	123,0	45,4	185,0	Ферганская
Хоразм	67,4	59,1	25,6	75,2	Хорезмская
Тошкент ш	108,7	178,1	208,3	730,4	г.Ташкент

2013 йилда асосий капиталга киритилган  
инвестицияларнинг тармоқлар бўйича таркиби  
(инвестицияларнинг умумий ҳажмига нисбатан фонзда)

Отраслевая структура  
инвестиций в основной капитал в 2013 году  
(в процентах от общего объема инвестиций)

	Саноат Промышлен- ность	Қишлоқ хўжалиги Сельское хозяйство	Қурилиш Строи- тельство	
Ўзбекистон Республикаси	34,2	4,6	1,5	Республика Ўзбекистан
Қорақалпоғистон Республикаси	63,2	2,0	0,4	Республика Қарақалпақстан
вилоятлар:				области:
Андижон	29,4	3,6	1,5	Андижанская
Бухоро	43,8	3,3	1,5	Бухарская
Жиззах	29,9	5,6	1,6	Джизакская
Қашқадарё	53,9	1,4	0,6	Қашқадарьинская
Навоний	37,4	2,9	0,5	Навоийская
Наманган	14,7	5,5	0,8	Наманганская
Самарқанд	19,4	2,4	0,8	Самарқандская
Сурхондарё	11,3	10,9	2,8	Сурхандарьинская
Сирдарё	14,7	38,4	0,6	Сырдарьинская
Тошкент	49,3	3,7	0,9	Ташкентская
Фарғона	20,0	13,7	1,6	Ферганская
Хоразм	10,6	5,3	4,4	Хорезмская
Тошкент ш.	22,7	0,3	2,7	г.Ташкент

**РЕГИОНЫ РЕСПУБЛИКИ УЗБЕКИСТАН**

*Давоми*

*Продолжение*

	<i>Транс-порт</i>	<i>Алоқа</i>	<i>Савдо ва умумий овқат-ланиш</i>	<i>Уй-эжой хужалиги</i>	
	<i>Транс-порт</i>	<i>Связь</i>	<i>Торговля и общественное питание</i>	<i>Жилищ-ное хозяй-ство</i>	
<b>Узбекистон Республикаси</b>	<b>15,2</b>	<b>2,7</b>	<b>5,2</b>	<b>20,7</b>	<b>Республика Узбекистан</b>
Коракалпоғистон Республикаси	6,2	0,8	1,9	15,1	Республика Каракалпақстан
вилоятлар:					области:
Андижон	4,9	2,9	7,2	34,3	Андижанская
Бухоро	20,8	0,8	1,7	15,6	Бухарская
Жиззах	17,9	1,6	4,5	25,1	Джизакская
Қашқадарё	18,0	1,5	1,4	14,6	Қашқадарьинская
Навой	26,3	1,0	2,8	20,1	Навойская
Наманган	10,0	2,4	7,7	40,7	Наманганская
Самарқанд	14,7	1,3	8,7	31,5	Самарқандская
Сурхондарё	13,0	3,4	6,1	34,4	Сурхандарьинская
Сирдарё	7,6	2,0	4,2	19,1	Сырдарьинская
Тошкент	14,0	0,6	2,8	18,2	Ташкентская
Фарғона	8,9	2,7	3,8	24,2	Ферганская
Хоразм	22,0	1,8	5,6	30,5	Хорезмская
Тошкент ш.	17,1	8,1	11,8	12,8	г. Ташкент

**ЎЗБЕКИСТОН РЕСПУБЛИКАСИ ХУДУДЛАРИ**

Давоми

Продолжение

	<i>Коммунал хужалиги</i> <i>Коммунальное хозяйство</i>	<i>Соғлиқни сақлаш</i> <i>Здравоохранение</i>	<i>Таълим</i> <i>Образование</i>	<i>Бошқалар</i> <i>Прочие</i>	
<b>Ўзбекистон Республикаси</b>	<b>2,5</b>	<b>3,1</b>	<b>2,6</b>	<b>7,7</b>	<b>Республика Узбекистан</b>
Қорақалпоғистон Республикаси	2,5	1,7	1,6	4,6	Республика Каракалпақстан
вилоятлар:					области:
Андижон	2,4	3,9	3,1	6,8	Андижанская
Бухоро	2,3	1,5	2,1	6,6	Бухарская
Жиззах	2,7	4,9	2,1	4,1	Джизакская
Қашқадарё	0,6	1,0	2,2	4,8	Қашқадарьинская
Навоий	1,8	2,2	2,0	3,0	Навоийская
Наманган	2,4	2,8	2,1	10,9	Наманганская
Самарқанд	2,3	2,5	4,1	12,3	Самарқандская
Сурхондарё	3,7	3,8	4,3	6,3	Сурхандарьинская
Сирдарё	5,5	2,9	1,8	3,2	Сырдарьинская
Тошкент	0,7	3,9	1,5	4,4	Ташкентская
Фарғона	6,4	6,5	2,4	9,8	Ферганская
Хоразм	5,9	5,1	2,2	6,6	Хорезмская
Тошкент ш.	2,2	3,6	4,1	14,6	г.Ташкент

2013 йилда худудлар кесимида,  
иктисодиёт тармоклари бўйича  
асосий капиталга киритилган инвестициялар  
(жамига нисбатан фоизда)

Инвестиции в основной капитал  
по отраслям экономики в разрезе регионов  
в 2013 году  
(в процентах к итогу)

	<i>Саноат</i> <i>Промышлен-</i> <i>ность</i>	<i>Қишлоқ</i> <i>хўжалиғи</i> <i>Сельское</i> <i>хозяйство</i>	<i>Қурилиш</i> <i>Строи-</i> <i>тельство</i>	
<b>Ўзбекистон</b> <b>Республикаси</b>	<b>100</b>	<b>100</b>	<b>100</b>	<b>Республика</b> <b>Ўзбекистан</b>
Коракалпоғистон Республикаси	15,2	3,6	2,3	Республика Каракалпақстан
вилоятлар:				области:
Андижон	3,9	3,4	4,6	Андижанская
Бухоро	12,8	7,1	10,3	Бухарская
Жиззах	3,1	4,2	4,0	Джизакская
Кашкадарё	19,2	3,6	4,9	Кашкадарьинская
Навоий	6,2	3,6	1,9	Навоийская
Наманган	1,6	4,4	2,1	Наманганская
Самарқанд	3,8	3,4	3,4	Самаркандская
Сурхондарё	1,4	10,2	8,2	Сурхандарьинская
Сирдарё	1,2	23,1	1,1	Сырдарьинская
Тошкент	15,0	8,3	6,5	Ташкентская
Фарғона	3,9	19,6	7,2	Ферганская
Хоразм	1,2	4,6	11,9	Хорезмская
Тошкент ш.	11,5	0,9	31,6	г Ташкент

**ЎЗБЕКИСТОН РЕСПУБЛИКАСИ ХУДУДЛАРИ**

*Давоми*

*Продолжение*

	<i>Транс-порт</i>	<i>Алоқа</i>	<i>Савдо ва умумий оқат-ланиш</i>	<i>Уй-жой хўжалиги</i>	
	<i>Транс-порт</i>	<i>Связь</i>	<i>Торговля и общественное питание</i>	<i>Жилищное хозяйство</i>	
<b>Ўзбекистон Республикаси</b>	<b>100</b>	<b>100</b>	<b>100</b>	<b>100</b>	<b>Республика Узбекистан</b>
Коракалпоғистон Республикаси	3,4	2,3	3,1	6,0	Республика Каракалпакстан
вилоятлар:					области:
Андижон	1,5	4,9	6,2	7,4	Андижанская
Бухоро	13,7	3,0	3,3	7,5	Бухарская
Жиззах	4,2	2,1	3,0	4,3	Джизакская
Қашқадарё	14,5	7,1	3,2	8,6	Қашқадарьинская
Навоий	9,8	2,2	3,1	5,5	Навоийская
Наманган	2,4	3,3	5,5	7,3	Наманганская
Самарқанд	6,5	3,2	11,2	10,1	Самарқандская
Сурхондарё	3,7	5,5	5,1	7,2	Сурхандарьинская
Сирдарё	1,4	2,1	2,3	2,6	Сырдарьинская
Тошкент	9,6	2,2	5,6	9,1	Ташкентская
Фарғона	3,9	6,7	4,8	7,8	Ферганская
Хоразм	5,8	2,7	4,3	5,9	Хорезмская
Тошкент ш.	19,6	52,7	39,3	10,7	г.Ташкент

**РЕГИОНЫ РЕСПУБЛИКИ УЗБЕКИСТАН**

*Давоми*

*Продолжение*

	<i>Коммунал хўжалиги</i> <i>Коммунальное хозяйство</i>	<i>Соғлиқни сақлаш</i> <i>Здравоохра- нение</i>	<i>Таълим</i> <i>Образование</i>	
<b>Ўзбекистон Республикаси</b>	<b>100</b>	<b>100</b>	<b>100</b>	<b>Республика Узбекистан</b>
Қорақалпоғистон Республикаси	8,4	4,7	5,0	Республика Қарақалпақстан
вилоятлар:				области:
Андижон	4,4	5,7	5,1	Андижанская
Бухоро	9,3	4,9	8,0	Бухарская
Жиззах	3,9	5,6	2,8	Джизакская
Қашқадарё	2,9	4,1	9,9	Қашқадарьинская
Навоний	4,0	4,1	4,3	Навонийская
Наманган	3,6	3,4	3,0	Наманганская
Самарқанд	6,0	5,4	10,4	Самарқандская
Сурхондарё	6,5	5,4	7,0	Сурхандарьинская
Сирдарё	6,2	2,6	2,0	Сырдарьинская
Тошкент	3,1	13,1	5,7	Ташкентская
Фарғона	17,1	14,0	6,0	Ферганская
Хоразм	9,4	6,7	3,4	Хорезмская
Тошкент ш.	15,2	20,3	27,4	г.Ташкент



АСОСИЙ ФОНДЛАР,  
АСОСИЙ ФОНДЛАРНИ ИШГА ТУШИРИШ  
ОСНОВНЫЕ ФОНДЫ,  
ВВОД В ДЕЙСТВИЕ ОСНОВНЫХ ФОНДОВ

2013 йилда асосий фонд турлари бўйича  
асосий капиталга киритилган инвестицияларнинг таркиби

Структура инвестиций в основной капитал  
по видам основных фондов в 2013 году

Асосий капиталга киритилган инвестициялар	Шу жумладан асосий фондлар турлари бўйича:			
	В том числе по видам основных фондов:			
Инвестиции в основной капитал	уй-жой	нотурар бино ва иншоотлар	машиналар, асбоб-ускуналар, инвентарь машиины, оборудования, инвентарь	бошқалар
	жилища	нежилые здания и сооружения		прочие

	Млрд.сўм / Млрд. сумов					
Ўзбекистон Республикаси	28694,6	5640,7	9655,2	11332,1	2066,6	Республика Узбекистан
Корақалпоғистон Республикаси вилоятлар:	2361,9	356,7	383,9	1397,5	223,8	Каракалпакстан области:
Андижон	1287,8	440,6	403,8	415,7	27,7	Андижанская
Бухоро	2871,6	446,3	1016,1	630,3	778,9	Бухарская
Жиззах	1012,7	253,0	434,8	301,5	23,4	Джизакская
Қашқадарё	3498,8	195,6	1576,2	1232,9	494,1	Қашқадарьинская
Навоий	1622,6	320,5	637,4	616,5	48,2	Навоийская
Наманган	1059,3	424,1	351,8	252,5	30,9	Наманганская
Самарқанд	1915,0	600,8	831,5	429,3	53,4	Самаркандская
Сурхондарё	1246,8	422,4	404,1	380,6	39,7	Сурхандарьинская
Сирдарё	804,7	153,5	416,1	208,0	27,1	Сырдарьинская
Тошкент	2982,9	534,9	874,7	1502,4	70,9	Ташкентская
Фарғона	1899,7	503,6	718,1	598,1	79,9	Ферганская
Хоразм	1148,5	370,3	486,7	261,1	30,4	Хорезмская
Тошкент ш.	4977,1	616,5	1117,2	3105,6	137,8	г.Ташкент

**РЕГИОНЫ РЕСПУБЛИКИ УЗБЕКИСТАН**

Давоми

Продолжение

	Асосий капиталга киритилган инвестициялар	Шу жумладан асосий фондлар турлари буйича: В том числе по видам основных фондов:			
		уй-жой	нотураар бино ва иншоотлар	машиналар, асбоб-ускуналар, инвентарь	бошқалар
Инвестиции в основной капитал		жи-лица	нежилые здания и сооружения	машины, оборудование, инвентарь	прочие

**Инвестицияларнинг умумий ҳажмига нисбатан фоизда**

**В процентах от общего объема инвестиций**

Ўзбекистон Республикаси	100,0	19,7	33,6	39,5	7,2	Республика Узбекистан
Қорақалпоғистон Республикаси	100,0	15,1	16,2	59,2	9,5	Республика Каракалпакстан
вилоятлар:						области:
Андижон	100,0	34,2	31,4	32,3	2,1	Андижанская
Бухоро	100,0	15,5	35,4	22,0	27,1	Бухарская
Жиззах	100,0	25,0	42,9	29,8	2,3	Джиззакская
Кашкадарё	100,0	5,6	45,1	35,2	14,1	Кашкадарьинская
Навоий	100,0	19,7	39,3	38,0	3,0	Навоийская
Наманган	100,0	40,0	33,2	23,9	2,9	Наманганская
Самарканд	100,0	31,4	43,4	22,4	2,8	Самаркандская
Сурхондарё	100,0	33,9	32,4	30,5	3,2	Сурхандарьинская
Сирдарё	100,0	19,1	51,7	25,8	3,4	Сырдарьинская
Тошкент	100,0	17,9	29,3	50,4	2,4	Ташкентская
Фарғона	100,0	26,5	37,8	31,5	4,2	Ферганская
Хоразм	100,0	32,2	42,4	22,7	2,7	Хорезмская
Тошкент ш.	100,0	12,4	22,4	62,4	2,8	г.Ташкент

**УЙ-ЖОЙ ВА ИЖТИМОЙ-МАДАНИЙ ҚУРИЛИШ  
ЖИЛИЩНОЕ И СОЦИАЛЬНО-КУЛЬТУРНОЕ  
СТРОИТЕЛЬСТВО**

**2013 йилда уй-жойларни фойдаланишга топшириш  
(умумий майдони минг квадрат метр)**

**Ввод в действие жилых домов в 2013 году  
(тыс. м<sup>2</sup> общей площади)**

	Уй- жойлар	Шу жумладан, яқка тартибдаги уй- жойлар, қишлоқ жойларидаги наъмунавий уй- жойларни қўшган ҳолда	Улардан намунавий уй-жойлар	
	Жилые дома	В том числе индивиду- альные жилые дома, включая типовые проекты в сельской местности	Из него по типо- вым проектам	
<b>Ўзбекистон Республикаси</b>	<b>10744,4</b>	<b>10509,7</b>	<b>1323,9</b>	<b>Республика Ўзбекистан</b>
Қорақалпоғистон Республикаси	757,6	755,4	78,0	Республика Қарақалпақстан
вилоятлар:				области:
Андижон	744,9	708,8	122,2	Андижанская
Бухоро	683,2	679,1	108,7	Бухарская
Жиззах	534,9	534,9	73,6	Джизакская
Қашқадарё	898,9	879,4	148,9	Қашқадарьинская
Навоний	485,0	464,3	85,0	Навонийская
Наманган	932,6	928,9	97,4	Наманганская
Самарқанд	1209,5	1207,0	149,7	Самарқандская
Сурхондарё	1034,3	1018,6	105,6	Сурхандарьинская
Сирдаре	348,9	346,4	65,4	Сырдарьинская
Тошкент	880,0	871,7	69,2	Ташкентская
Фарғона	916,2	897,3	115,7	Ферганская
Хоразм	686,7	673,8	104,5	Хорезмская
Тошкент ш.	617,4	544,1	-	г.Ташкент

**Якка тартибдаги уй-жойларни фойдаланишга топшириш  
(кишлок жойларидаги намунавий уй-жойлардан ташқари)  
(умумий майдони минг квадрат метр)**

**Ввод в действие индивидуальных  
жилых домов (без типовых проектов в сельской местности)  
(тыс. м<sup>2</sup> общей площади)**

	<i>Жами</i>				
	<i>Всего</i>				
	<i>2010</i>	<i>2011</i>	<i>2012</i>	<i>2013</i>	
<b>Ўзбекистон</b>					<b>Республика</b>
<b>Республикаси</b>	<b>7816,6</b>	<b>8093,6</b>	<b>8845,4</b>	<b>9185,8</b>	<b>Ўзбекистан</b>
Қорақалпоғистон					Республика
Республикаси	401,1	568,1	733,7	677,4	Қарақалпақстан
вилоятлар:					области:
Андижон	565,3	565,3	504,8	586,6	Андижанская
Бухоро	545,2	543,8	564,0	570,4	Бухарская
Жиззах	430,6	430,5	438,0	461,3	Джиззакская
Қашқадарё	751,9	733,9	733,3	730,5	Қашқадарьинская
Навоий	289,7	418,5	377,8	379,3	Навоийская
Наманган	782,9	850,9	870,8	831,5	Наманганская
Самарқанд	942,2	920,2	940,8	1057,4	Самарқандская
Сурхондарё	778,7	776,7	874,2	913,0	Сурхандарьинская
Сирдарё	309,3	290,2	288,4	280,9	Сырдарьинская
Тошкент	410,6	414,9	649,6	802,6	Ташкентская
Фарғона	786,6	747,6	740,9	781,6	Ферганская
Хоразм	525,0	521,6	596,5	569,2	Хорезмская
Тошкент ш.	297,5	311,4	532,6	544,1	г Ташкент

*Давоми*

*Продолжение*

	<i>Шу жумладан шаҳар жойларида</i>				
	<i>В том числе в городских поселениях</i>				
	<i>2010</i>	<i>2011</i>	<i>2012</i>	<i>2013</i>	
<b>Ўзбекистон Республикаси</b>	<b>2033,0</b>	<b>2121,6</b>	<b>2403,9</b>	<b>2470,6</b>	<b>Республика Узбекистан</b>
Қорақалпоғистон Республикаси	226,2	407,7	575,0	533,5	Республика Каракалпақстан
вилоятлар:					области:
Андижон	136,2	38,7	39,2	48,9	Андижанская
Бухоро	120,6	116,9	124,0	145,9	Бухарская
Жиззах	134,7	135,9	115,8	129,7	Джизакская
Қашқадарё	280,9	242,2	170,6	216,6	Кашкадарьинская
Навоий	34,9	121,0	80,3	64,5	Навоийская
Наманган	125,8	117,3	99,0	125,7	Наманганская
Самарканд	110,1	39,3	30,9	34,8	Самаркандская
Сурхондарё	182,1	175,0	174,7	206,7	Сурхандарьинская
Сирдарё	117,5	93,8	84,1	78,0	Сырдарьинская
Тошкент	57,6	94,8	122,3	137,6	Ташкентская
Фарғона	175,8	193,8	185,3	146,1	Ферганская
Хоразм	33,1	33,8	70,1	58,5	Хорезмская
Тошкент ш.	297,5	311,4	532,6	544,1	г. Ташкент

**РЕГИОНЫ РЕСПУБЛИКИ УЗБЕКИСТАН**

*Давоми*

*Продолжение*

	<i>Шу жумладан қишлоқ жойларида</i>				
	<i>В том числе в сельской местности</i>				
	<i>2010</i>	<i>2011</i>	<i>2012</i>	<i>2013</i>	
<b>Ўзбекистон Республикаси</b>	<b>5783,6</b>	<b>5972,0</b>	<b>6441,5</b>	<b>6715,2</b>	<b>Республика Узбекистан</b>
Қорақалпоғистон Республикаси	174,9	160,4	158,7	143,9	Республика Каракалпақстан
вилоятлар:					области:
Андижон	429,1	526,6	465,6	537,7	Андижанская
Бухоро	424,6	426,9	440,0	424,5	Бухарская
Жиззах	295,9	294,6	322,2	331,6	Джизакская
Қашқадарё	471,0	491,7	562,7	514,0	Қашқадарьинская
Навоний	254,8	297,5	297,5	314,8	Навонийская
Наманган	657,1	733,6	771,8	705,8	Наманганская
Самарқанд	832,1	880,9	909,9	1022,6	Самарқандская
Сурхондарё	596,6	601,7	699,5	706,2	Сурхандарьинская
Сирдарё	191,8	196,4	204,3	202,9	Сырдарьинская
Тошкент	353,0	320,1	527,3	665,0	Ташкентская
Фарғона	610,8	553,8	555,6	635,5	Ферганская
Хоразм	491,9	487,8	526,4	510,7	Хорезмская

**Фойдаланишга топширилган уй-жойларнинг деворбоп материаллар бўйича тақсимланиши  
(умумий майдони минг квадрат метр)**

**Распределение введенных в эксплуатацию жилых домов по материалам стен  
(тысяч квадратных метров общей площади)**

	<i>Жами</i>	<i>Пишиқ гшитли (тошли)</i>	<i>Хом гшитли</i>	<i>Бошқа турдаги- лар</i>	
	<i>Всего</i>	<i>Кирпич- ные (ка- менные)</i>	<i>Из сыро- вого кир- пича</i>	<i>Других типов</i>	
<i>2010</i>					
<b>Ўзбекистон Республикаси</b>	<b>8796,0</b>	<b>3038,3</b>	<b>3477,8</b>	<b>2279,9</b>	<b>Республика Ўзбекистан</b>
Қорақалпоғистон Республикаси	452,3	74,3	231,5	146,5	Республика Қарақалпақстан
вилоятлар:					области:
Андижон	655,6	209,3	418,6	27,7	Андижанская
Бухоро	626,4	258,9	157,1	210,4	Бухарская
Жиззах	474,9	66,5	318,9	89,5	Джизакская
Қашқадарё	854,8	428,3	168,6	257,9	Қашқадарьинская
Навой	344,5	160,3	87,5	96,7	Навойская
Наманган	867,4	231,4	447,8	188,2	Наманганская
Самарканд	1037,0	288,1	411,6	337,3	Самаркандская
Сурхондарё	859,4	347,2	312,9	199,3	Сурхандарьинская
Сирдарё	353,1	71,1	281,9	0,1	Сырдарьинская
Тошкент	498,2	247,0	160,2	91,0	Ташкентская
Фарғона	849,3	253,6	403,0	192,7	Ферганская
Хоразм	596,8	112,8	61,9	422,1	Хорезмская
Тошкент ш.	326,3	289,5	16,3	20,5	г.Ташкент

**РЕГИОНЫ РЕСПУБЛИКИ УЗБЕКИСТАН**

*Давоми*

*Продолжение*

	<i>Жами</i>	<i>Пишиқ ғиштли (тошли)</i>	<i>Хом ғиштли</i>	<i>Бошқа турдағи- лар</i>	
	<i>Всего</i>	<i>Кирпич- ные (ка- менные)</i>	<i>Из сырцо- вого кир- пича</i>	<i>Других типов</i>	
<b>2011</b>					
<b>Ўзбекистон Республикаси</b>	<b>9112,2</b>	<b>3077,2</b>	<b>3439,1</b>	<b>2595,9</b>	<b>Республика Ўзбекистан</b>
Қорақалпоғистон Республикаси	618,7	96,2	381,5	141,0	Республика Қарақалпақстан
вилоятлар:					области:
Андижон	673,3	256,4	416,9	-	Андижанская
Бухоро	614,0	295,7	112,4	205,9	Бухарская
Жиззах	469,4	53,9	369,7	45,8	Джизакская
Қашқадарё	874,4	386,1	191,2	297,1	Қашқадарьинская
Навоний	491,7	144,9	188,6	158,2	Навонийская
Наманган	883,1	231,8	496,5	154,8	Наманганская
Самарқанд	1030,3	183,1	125,5	721,7	Самарқандская
Сурхондарё	872,6	408,3	286,1	178,2	Сурхандарьинская
Сирдарё	315,1	45,6	269,3	0,2	Сырдарьинская
Тошкент	506,1	259,7	162,1	84,3	Ташкентская
Фарғона	844,5	309,4	344,5	190,6	Ферганская
Хоразм	603,5	121,0	78,5	404,0	Хорезмская
Тошкент ш.	315,5	285,1	16,3	14,1	г.Ташкент



**ЎЗБЕКИСТОН РЕСПУБЛИКАСИ ХУДУДЛАРИ**

Давоми

Продолжение

	Жами	Пишиқ гишти (тошти)	Хом гишти	Бошиқа турдағи- лар	
	Всего	Кирпич- ные (ка- менные)	Из сырцо- вого кир- пича	Других типов	
<b>2012</b>					
<b>Ўзбекистон Республикаси</b>	<b>10183,3</b>	<b>4092,4</b>	<b>3945,7</b>	<b>2145,2</b>	<b>Республика Узбекистан</b>
Қорақалпоғистон Республикаси	793,1	182,7	470,2	140,2	Республика Қарақалпақстан
вилоятлар:					области:
Андижон	611,9	264,4	347,5	-	Андижанская
Бухоро	671,7	335,5	140,2	196,0	Бухарская
Жиззах	502,8	90,4	376,8	35,6	Джизакская
Қашқадарё	870,7	395,3	213,7	261,7	Қашқадарьинская
Навоий	452,2	141,7	142,6	167,9	Навоийская
Наманган	1020,5	337,3	506,8	176,4	Наманганская
Самарқанд	1086,7	421,0	351,2	314,5	Самарқандская
Сурхондарё	968,1	456,2	341,8	170,1	Сурхандарьинская
Сирдарё	354,6	87,9	266,0	0,7	Сырдарьинская
Тошкент	765,3	435,8	220,3	109,2	Ташкентская
Фарғона	856,4	315,9	359,7	180,8	Ферганская
Хоразм	692,1	149,9	166,9	375,3	Хорезмская
Тошкент ш.	537,2	478,4	42,0	16,8	г. Ташкент

**РЕГИОНЫ РЕСПУБЛИКИ УЗБЕКИСТАН**

Давоми

Продолжение

	Жами	Пишиқ ғиштли (тошпи)	Хом ғиштли	Бошқа турдаги- лар	
	Всего	Кирпич- ные (ка- менные)	Из сырцо- вого кир- пича	Других типов	
<b>2013</b>					
Ўзбекистон Республикаси	10563,7	4365,2	4025,8	2172,7	Республика Ўзбекистан
Қорақалпоғистон Республикаси	755,7	205,7	446,1	103,9	Республика Қарақалпақстан
вилоятлар:					
Андижон	708,8	292,6	407,0	9,2	Андижанская
Бухоро	679,1	334,6	137,6	206,9	Бухарская
Жиззах	534,9	83,6	410,2	41,1	Джизакская
Қашқадарё	887,1	446,5	223,1	217,5	Кашкадарьинская
Навобий	483,5	160,4	159,8	163,3	Навобийская
Наманган	928,9	329,6	414,7	184,6	Наманганская
Самарқанд	1207,0	477,4	454,7	274,9	Самарқандская
Сурхондарё	1022,0	521,9	320,4	179,7	Сурхандарьинская
Сирдарё	346,4	115,1	231,3	-	Сырдарьинская
Тошкент	875,7	426,8	291,0	157,9	Ташкентская
Фарғона	897,3	288,8	411,3	197,2	Ферганская
Хоразм	682,5	143,3	102,7	436,5	Хорезмская
Тошкент ш.	546,5	530,6	15,9	-	г.Ташкент

Давоми

Продолжение

	шу жумладан қишлоқ жойларида: в том числе в сельской местности:				
	жами	пишиқ гиштли (тошли)	хом гиштли	бошқа турдаги- лар	
всего	кирпич- ные (ка- менные)	из сырцо- вого кирпича	других типов		

**2010**

Ўзбекистон Республикаси	6694,2	2126,2	2631,8	1936,2	Республика Узбекистан
Қорақалпоғистон Республикаси	226,0	56,3	64,5	105,2	Республика Каракалпакстан
вилоятлар:					области:
Андижон	516,8	160,4	336,3	20,1	Андижанская
Бухоро	497,8	196,2	130,8	170,8	Бухарская
Жиззах	340,1	55,6	216,4	68,1	Джизакская
Қашкадарё	572,5	276,5	107,4	188,6	Кашкадарьинская
Навоий	309,7	148,1	77,8	83,8	Навоийская
Наманган	731,4	190,7	376,0	164,7	Наманганская
Самарканд	915,0	245,7	379,0	290,3	Самаркандская
Сурхондарё	677,3	252,1	246,6	178,6	Сурхандарьинская
Сирдарё	234,1	52,8	181,2	0,1	Сырдарьинская
Тошкент	440,6	214,5	142,1	84,0	Ташкентская
Фаргона	673,6	191,5	318,5	163,6	Ферганская
Хоразм	559,3	85,8	55,2	418,3	Хорезмская

**РЕГИОНЫ РЕСПУБЛИКИ УЗБЕКИСТАН**

Давоми

Продолжение

	шу жумладан қишлоқ жойларида: в том числе в сельской местности:			
	жами	пишиқ гиштли (тошли)	хом гиштли	бошқа турдаги- лар
	всего	кирпич- ные (ка- менные)	из сырцо- вого кирпича	других типов

2011

<b>Ўзбекистон Республикаси</b>	<b>6939,2</b>	<b>2111,7</b>	<b>2524,8</b>	<b>2302,7</b>	<b>Республика Ўзбекистан</b>
Қорақалпоғистон Республикаси	210,8	55,6	69,5	85,7	Республика Қарақалпақстан
вилоятлар:					области:
Андижон	626,0	221,7	404,3	-	Андижанская
Бухоро	490,7	213,6	94,2	182,9	Бухарская
Жиззах	333,4	41,4	262,2	29,8	Джизакская
Қашқадарё	616,8	237,6	132,9	246,3	Қашқадарьинская
Навоий	370,7	128,1	123,4	119,2	Навоийская
Наманган	765,8	186,9	435,3	143,6	Наманганская
Самарқанд	981,7	158,2	112,7	710,8	Самарқандская
Сурхондарё	695,9	295,3	236,4	164,2	Сурхандарьинская
Сирдарё	221,2	31,9	189,1	0,2	Сырдарьинская
Тошкент	408,8	200,4	134,2	74,2	Ташкентская
Фарғона	647,8	239,3	259,6	148,9	Ферганская
Хоразм	569,6	101,7	71,0	396,9	Хорезмская

**ЎЗБЕКИСТОН РЕСПУБЛИКАСИ ХУДУДЛАРИ**

Давоми

Продолжение

	шу жумладан қишлоқ жойларида: в том числе в сельской местности:				
	жами	тишиқ гиштли (тошли)	хом гиштли	бошқа турдаги- лар	
всево	кирпич- ные (ка- менные)	из сыро- вого кирпича	других типов		

2012

Ўзбекистон Республикаси	7720,3	2944,6	2925,2	1850,5	Республика Узбекистан
Қорақалпоғистон Республикаси	217,8	63,5	71,3	83,0	Республика Қарақалпақстан
вилоятлар:					области:
Андижон	572,8	232,6	340,2	-	Андижанская
Бухоро	545,5	266,1	111,8	167,6	Бухарская
Жиззах	382,4	66,1	289,6	26,7	Джиззакская
Қашқадарё	691,5	327,2	164,1	200,2	Қашқадарьинская
Навоий	370,3	123,8	111,2	135,3	Навоийская
Наманган	891,2	283,4	450,6	157,2	Наманганская
Самарқанд	1047,0	394,9	337,6	314,5	Самарқандская
Сурхондарё	793,4	354,9	281,6	156,9	Сурхандарьинская
Сирдарё	266,4	69,3	197,0	0,1	Сырдарьинская
Тошкент	651,1	373,9	181,4	95,8	Ташкентская
Фарғона	671,1	251,6	274,5	145,0	Ферганская
Хоразм	619,8	137,3	114,3	368,2	Хорезмская

**РЕГИОНЫ РЕСПУБЛИКИ УЗБЕКИСТАН**

Давоми

Продолжение

	шу жумладан қишлоқ жойларида: в том числе в сельской местности:			
	жами  всего	пишиқ гиптли (тошпи)  кирпич- ные (ка- менные)	хом гиптли  из сырцо- вого кирпича	бошқа турдаги- лар  других типов

**2013**

<b>Ўзбекистон Республикаси</b>	<b>8043,5</b>	<b>3106,4</b>	<b>3047,9</b>	<b>1889,2</b>	<b>Республика Узбекистан</b>
Қорақалпоғистон Республикаси	222,2	83,5	66,7	72,0	Республика Қарақалпақстан
вилоятлар:					области:
Андижон	659,9	263,9	386,8	9,2	Андижанская
Бухоро	533,3	265,9	110,8	156,6	Бухарская
Жиззах	405,2	77,1	301,2	26,9	Джизакская
Қашқадарё	662,8	350,4	156,1	156,3	Қашқадарьинская
Навоний	399,9	115,2	132,5	152,2	Навонийская
Наманган	803,2	291,1	350,7	161,4	Наманганская
Самарқанд	1172,2	466,6	439,7	265,9	Самарқандская
Сурхондарё	811,9	389,1	252,3	170,5	Сурхандарьинская
Сирдарё	268,3	94,8	173,5	-	Сырдарьинская
Тошкент	738,2	337,7	252,9	147,6	Ташкентская
Фарғона	751,2	246,9	334,8	169,5	Ферганская
Хоразм	615,2	124,2	89,9	401,1	Хорезмская

Қурилган квартиралар сони ва уларнинг ўртача ўлчами  
(шаҳар ва кишлоқ жойларида)

Число построенных квартир и их средний размер  
(в городской и сельской местности)

	2010		2011		
	квартиралар сони, минг	квартираларнинг ўртача ўлчами, умумий майдон м <sup>2</sup> средний размер квартир, м <sup>2</sup> общей площади	квартиралар сони, минг	квартираларнинг ўртача ўлчами, умумий майдон м <sup>2</sup> средний размер квартир, м <sup>2</sup> общей площади	
Ўзбекистон Республикаси	75,3	117,7	73,4	125,4	Республика Узбекистан
Қорақалпоғистон Республикаси	3,4	133,2	4,7	131,6	Республика Каракалпақстан
вилоятлар:					области:
Андижон	6,5	101,3	6,0	112,5	Андижанская
Бухоро	5,2	123,0	5,1	121,6	Бухарская
Жиззах	3,3	143,9	2,9	161,9	Джизакская
Қашқадарё	5,7	150,0	5,8	150,8	Қашқадарьинская
Навоий	2,6	132,5	2,4	206,5	Навоийская
Наманган	12,1	71,7	12,5	70,8	Наманганская
Самарқанд	6,5	159,6	5,9	175,0	Самарқандская
Сурхондарё	7,3	117,7	7,2	121,5	Сурхандарьинская
Сирдарё	2,7	130,8	2,3	138,5	Сырдарьинская
Тошкент	4,8	104,3	4,4	115,3	Ташкентская
Фарғона	9,1	93,7	8,4	100,8	Ферганская
Хоразм	3,8	157,1	3,5	172,4	Хорезмская
Тошкент ш.	2,3	159,6	2,3	166,1	г. Ташкент

**РЕГИОНЫ РЕСПУБЛИКИ УЗБЕКИСТАН**

Давоми

Продолжение

	2012		2013		
	квартиралар сони, минг	квартираларнинг ўртача ўлчами, умумий майдони м <sup>2</sup> средний размер квартир, м <sup>2</sup> общей площади	квартиралар сони, минг	квартираларнинг ўртача ўлчами, умумий майдони м <sup>2</sup> средний размер квартир, м <sup>2</sup> общей площади	
<b>Ўзбекистон Республикаси</b>	<b>82,7</b>	<b>125,4</b>	<b>84,0</b>	<b>125,8</b>	<b>Республика Узбекистан</b>
Қорақалпоғистон Республикаси	5,6	142,2	5,6	135,6	Республика Каракалпакстан
вилоятлар:					области:
Андижон	5,5	112,0	6,4	110,6	Андижанская
Бухоро	5,5	122,7	5,4	124,7	Бухарская
Жиззах	3,1	162,9	3,4	157,8	Джизакская
Қашқадарё	5,9	148,5	6,0	147,2	Кашкадарьинская
Навоий	2,0	227,5	2,3	207,4	Навоийская
Наманган	14,5	70,4	11,8	78,8	Наманганская
Самарқанд	6,4	170,2	6,7	179,8	Самаркандская
Сурхондарё	8,5	113,9	8,8	116,5	Сурхандарьинская
Сирдарё	2,6	136,4	2,7	127,5	Сырдарьинская
Тошкент	7,1	112,3	8,1	108,2	Ташкентская
Фарғона	8,0	107,1	8,2	109,6	Ферганская
Хоразм	3,9	185,3	4,2	160,9	Хорезмская
Тошкент ш.	4,1	154,9	4,2	129,8	г.Ташкент



**Қурилган квартиралар сони ва уларнинг ўртача ўлчами  
(кишлоқ жойларида)**

**Число построенных квартир и их средний размер  
(в сельской местности)**

	2010		2011		
	квартиралар сони, минг	квартираларнинг ўртача ўлчами, умумий майдони м <sup>2</sup>	квартиралар сони, минг	квартираларнинг ўртача ўлчами, умумий майдони м <sup>2</sup>	
	число квартир, тыс.	средний размер квартир, м <sup>2</sup> общей площади	число квартир, тыс.	средний размер квартир, м <sup>2</sup> общей площади	
<b>Ўзбекистон Республикаси</b>	<b>58,0</b>	<b>115,4</b>	<b>56,5</b>	<b>122,9</b>	<b>Республика Узбекистан</b>
Қорақалпоғистон Республикаси	1,7	132,9	1,6	131,8	Республика Каракалпақстан
вилоятлар:					области:
Андижон	5,2	99,7	5,5	114,1	Андижанская
Бухоро	4,3	115,8	4,3	114,1	Бухарская
Жиззах	2,4	141,7	2,1	158,8	Джизакская
Қашқадарё	3,9	146,8	4,0	154,2	Қашқадарьинская
Навоий	2,4	129,0	2,0	185,3	Навоийская
Наманган	10,0	73,1	10,9	70,3	Наманганская
Самарқанд	5,7	160,5	5,6	175,3	Самарқандская
Сурхондарё	5,6	120,9	5,5	126,5	Сурхандарьинская
Сирдарё	1,9	123,2	1,7	132,2	Сырдарьинская
Тошкент	4,3	102,5	3,5	116,8	Ташкентская
Фарғона	7,0	96,2	6,5	99,7	Ферганская
Хоразм	3,6	155,4	3,3	172,6	Хорезмская

Давоми

Продолжение

	2012		2013		
	квартиралар сони, минг	квартираларнинг ўртача ўлчами, умумий майдони м <sup>2</sup>	квартиралар сони, минг	квартираларнинг ўртача ўлчами, умумий майдони м <sup>2</sup>	
	число квартир, тыс.	средний размер квартир, м <sup>2</sup> общей площади	число квартир, тыс.	средний размер квартир, м <sup>2</sup> общей площади	
Ўзбекистон Республикаси	63,9	121,2	64,6	124,4	Республика Узбекистан
Қорақалпоғистон Республикаси	1,6	136,1	1,6	137,8	Республика Каракалпакстан
вилоятлар:					области:
Андижон	5,1	112,3	5,9	112,1	Андижанская
Бухоро	4,7	116,1	4,5	117,0	Бухарская
Жиззах	2,3	166,3	2,7	152,2	Джизакская
Қашқадарё	4,8	144,1	4,7	140,3	Кашкадарьинская
Навоний	1,7	217,8	1,7	233,4	Навойская
Наманган	12,9	69,1	10,4	77,4	Наманганская
Самарқанд	6,2	168,9	6,4	182,7	Самаркандская
Сурхондарё	6,8	116,7	6,9	117,5	Сурхандарьинская
Сирдарё	2,0	133,2	2,2	124,3	Сырдарьинская
Тошкент	6,1	110,6	6,8	107,8	Ташкентская
Фарғона	6,1	110,0	7,0	107,7	Ферганская
Хоразм	3,6	172,2	3,8	161,9	Хорезмская

**Якка тартибдаги курувчилар томонидан қурилган  
квартиралар сони ва уларнинг ўртача ўлчами  
(кишлоқ жойларидаги якка тартибдаги наъмунавий  
уй-жойлардан ташқари)**

**Число квартир и их средний размер,  
построенных индивидуальными застройщиками  
(без индивидуальных домов,  
построенных по типовым проектам в сельской местности)**

	2010		2011		
	квартиралар сони, минг	квартираларнинг ўртача ўлчами, умумий майдони м <sup>2</sup>	квартиралар сони, минг	квартираларнинг ўртача ўлчами, умумий майдони м <sup>2</sup>	
	число квартир, тыс.	средний размер квартир, м <sup>2</sup> общей площади	число квартир, тыс.	средний размер квартир, м <sup>2</sup> общей площади	
<b>Ўзбекистон Республикаси</b>	<b>66,9</b>	<b>116,8</b>	<b>66,1</b>	<b>122,4</b>	<b>Республика Узбекистан</b>
Қорақалпоғистон Республикаси	3,0	134,0	4,4	130,2	Республика Каракалпақстан
вилоятлар:					области:
Андижон	5,7	98,8	5,2	108,3	Андижанская
Бухоро	4,5	121,3	4,6	118,7	Бухарская
Жиззах	2,9	148,9	2,6	165,7	Джизакская
Қашқадарё	4,8	155,8	4,8	151,8	Қашқадарьинская
Навоий	2,1	135,6	1,9	221,7	Навоийская
Наманган	11,4	68,9	12,3	69,2	Наманганская
Самарқанд	5,7	164,7	5,1	179,3	Самарқандская
Сурхондарё	6,6	117,5	6,5	119,1	Сурхандарьинская
Сирдарё	2,3	135,1	2,1	139,4	Сырдарьинская
Тошкент	4,1	100,3	3,8	108,6	Ташкентская
Фарғона	8,6	91,9	7,7	97,2	Ферганская
Хоразм	3,2	164,8	2,9	180,7	Хорезмская
Тошкент ш.	2,0	146,0	2,2	142,5	г.Ташкент

**РЕГИОНЫ РЕСПУБЛИКИ УЗБЕКИСТАН**

Давоми

Продолжение

	2012		2013		
	Квартиралар сони, минг	Квартираларнинг ўртача улчами, умумий майдони м <sup>2</sup>	Квартиралар сони, минг	Квартираларнинг ўртача улчами, умумий майдони м <sup>2</sup>	
	Число квартир, тыс.	Средний размер квартир, м <sup>2</sup> общей площади	Число квартир, тыс.	Средний размер квартир, м <sup>2</sup> общей площади	
<b>Ўзбекистон Республикаси</b>	<b>72,8</b>	<b>121,5</b>	<b>73,9</b>	<b>124,3</b>	<b>Республика Узбекистан</b>
Қорақалпоғистон Республикаси	5,2	141,7	5,0	134,9	Республика Каракалпақстан
вилоятлар:					области:
Андижон	4,7	107,7	5,5	106,5	Андижанская
Бухоро	4,7	119,7	4,7	121,7	Бухарская
Жиззах	2,6	170,2	2,8	162,5	Джизакская
Қашқадарё	4,9	147,7	4,9	148,5	Кашкадарьинская
Навоий	1,5	256,1	1,5	257,9	Навоийская
Наманган	13,4	65,1	11,1	75,1	Наманганская
Самарқанд	5,4	173,3	5,7	186,7	Самаркандская
Сурхондарё	7,8	112,1	8,0	114,6	Сурхандарьинская
Сирдарё	2,1	137,2	2,2	124,4	Сырдарьинская
Тошкент	6,0	107,3	7,6	105,7	Ташкентская
Фарғона	7,1	103,8	7,3	106,6	Ферганская
Хоразм	3,3	182,8	3,4	167,4	Хорезмская
Тошкент ш.	4,1	130,3	4,2	130,3	г.Ташкент

**2013 йилда фойдаланишга топширилган якка тартибдаги  
уй-жойларнинг ва ётоқхоналарнинг ободонлаштирилиши  
(умумий майдони минг кв.м.)**

**Благоустройство индивидуальных жилых домов  
и общежитий, введенных в эксплуатацию  
в 2013 году  
(тыс. кв.м общей площади)**

	Жиҳозланган Оборудовано			
	сув қувури билан	канализация билан	марказий иситиш tizими билан	
	водопроводом	канализацией	центральным отоплением	
<b>Ўзбекистон Республикаси</b>	<b>5896,5</b>	<b>1523,9</b>	<b>2612,6</b>	<b>Республика Узбекистан</b>
Қорақалпоғистон Республикаси	540,8	4,6	652,8	Республика Қарақалпақстан
вилаятлар:				области:
Андижон	586,6	11,2	-	Андижанская
Бухоро	201,4	27,9	69,8	Бухарская
Жиззах	327,2	-	-	Джизакская
Қашқадарё	276,3	37,2	-	Қашқадарьинская
Навоий	59,1	-	4,4	Навоийская
Наманган	389,8	123,6	410,8	Наманганская
Самарқанд	908,4	32,8	32,8	Самарқандская
Сурхондарё	647,0	-	-	Сурхандарьинская
Сирдарё	217,3	-	-	Сырдарьинская
Тошкент	615,1	586,7	777,3	Ташкентская
Фарғона	334,7	116,6	81,4	Ферганская
Хоразм	248,7	39,2	39,2	Хорезмская
Тошкент ш.	544,1	544,1	544,1	г.Ташкент

**РЕГИОНЫ РЕСПУБЛИКИ УЗБЕКИСТАН**

*Давоми*

*Продолжение*

	<i>Жиҳозланган</i>		
	<i>Оборудовано</i>		
	<i>иссиқ сув таъминоти билан</i>	<i>ванна (душ) билан</i>	
	<i>горячим водоснабжением</i>	<i>ванной (душ.м)</i>	
<b>Ўзбекистон Республикаси</b>	<b>1274,3</b>	<b>1277,8</b>	<b>Республика Узбекистан</b>
Коракалпоғистон Республикаси	24,9	4,6	Республика Каракалпакстан
вилоятлар:			области:
Андижон	-	11,2	Андижанская
Бухоро	48,4	27,9	Бухарская
Жиззах	-	-	Джизакская
Кашкадарё	-	-	Кашкадарьинская
Навоий	-	-	Навоийская
Наманган	52,7	50,6	Наманганская
Самарканд	32,8	32,8	Самаркандская
Сурхондарё	-	-	Сурхандарьинская
Сирдарё	-	-	Сырдарьинская
Тошкент	455,2	453,9	Ташкентская
Фаргона	77,0	113,5	Ферганская
Хоразм	39,2	39,2	Хорезмская
Тошкент ш.	544,1	544,1	г.Ташкент

**ЎЗБЕКИСТОН РЕСПУБЛИКАСИ ХУДУДЛАРИ**

*Давоми*

*Продолжение*

	Жиҳозланган Оборудовано		Сув қувири, канализация, марказий иситиш тизими, иссиқ сув таъминоти, ванна (душ) билан	
	электр плиталари билан	газ плитала- ри билан		
	электриче- скими пли- тами	газовыми плитами	Оборудовано водопро- водом, канализацией, центр. отоплен., гор. водоснабжением, ван- ной (душем)	
<b>Ўзбекистон Республикаси</b>	<b>630,3</b>	<b>6742,1</b>	<b>1123,4</b>	<b>Республика Узбекистан</b>
Қорақалпоғистон Республикаси	-	674,9	4,6	Республика Қарақалпақстан
вилоятлар:				области:
Андижон	-	347,2	-	Андижанская
Бухоро	-	489,7	-	Бухарская
Жиззах	-	355,1	-	Джизакская
Қашқадарё	41,5	484,9	-	Қашқадарьинская
Навоий	-	227,1	-	Навоийская
Наманган	241,4	422,8	-	Наманганская
Самарқанд	-	943,4	-	Самаркандская
Сурхондарё	233,2	335,6	25,0	Сурхандарьин- ская
Сирдарё	76,7	200,0	-	Сырдарьинская
Тошкент	-	686,2	437,7	Ташкентская
Фарғона	-	499,4	72,8	Ферганская
Хоразм	37,5	531,7	39,2	Хорезмская
Тошкент ш.	-	544,1	544,1	г.Ташкент

Сув қувири тармоқларнинг фойдаланишга топширилиши  
(километр)

Ввод в действие водопроводных сетей  
(километров)

	2010	2011	2012	2013	
Ўзбекистон Республикаси	2625,9	2643,2	2604,9	2660,4	Республика Узбекистан
Қорақалпоғистон Республикаси	131,5	236,3	192,8	207,5	Республика Каракалпақстан
вилоятлар:					области:
Андижон	112,1	254,2	217,2	205,4	Андижанская
Бухоро	123,0	122,5	192,3	192,2	Бухарская
Жиззах	247,3	258,9	275,4	317,9	Джизакская
Қашқадарё	213,0	355,7	123,3	143,8	Кашкадарьинская
Навоий	409,2	133,7	165,3	69,5	Навоийская
Наманган	188,4	172,8	189,8	224,8	Наманганская
Самарқанд	250,2	296,5	334,9	289,2	Самаркандская
Сурхондарё	231,4	255,9	362,1	257,1	Сурхандарьинская
Сирдарё	151,1	104,6	94,7	113,5	Сырдарьинская
Тошкент	175,0	108,7	94,4	121,3	Ташкентская
Фарғона	276,7	225,6	219,6	295,8	Ферганская
Хоразм	109,6	115,7	137,2	218,9	Хорезмская
Тошкент ш.	7,4	2,1	5,9	3,5	г.Ташкент



**Газ тармоқларининг фойдаланишга топширилиши  
(километр)**

**Ввод в действие газовых сетей  
(километров)**

	2010	2011	2012	2013	
<b>Ўзбекистон Республикаси</b>	<b>910,6</b>	<b>790,3</b>	<b>653,1</b>	<b>635,0</b>	<b>Республика Узбекистан</b>
Коракалпоғистон Республикаси	57,0	53,5	47,8	50,3	Республика Каракалпакстан
вилоятлар:					области:
Андижон	100,6	74,5	65,3	35,4	Андижанская
Бухоро	66,2	56,1	33,2	57,8	Бухарская
Жиззах	57,6	46,0	45,5	39,8	Джизакская
Қашқадарё	28,0	0,5	0,0	-	Қашқадарьинская
Навоий	29,7	32,7	28,4	15,2	Навоийская
Наманган	93,5	102,9	80,7	66,0	Наманганская
Самарқанд	77,0	76,2	78,9	106,7	Самарқандская
Сурхондарё	33,1	36,0	33,7	18,8	Сурхандарьинская
Сирдарё	62,2	62,3	40,3	17,1	Сырдарьинская
Тошкент	96,6	52,0	38,2	48,8	Ташкентская
Фарғона	104,4	142,1	113,1	113,5	Ферганская
Хоразм	103,8	55,5	48,0	65,6	Хорезмская
Тошкент ш.	0,9	-	-	-	г.Ташкент

**Қишлоқ врачлик пунктларини қўшган ҳолда амбулатория-поликлиника муассасаларининг фойдаланишга топширилиши  
(бир сменадаги катнов)**

**Ввод в действие амбулаторно-поликлинических учреждений,  
включая сельские врачебные пункты  
(посещений в смену)**

	2010	2011	2012	2013	
<b>Ўзбекистон Республикаси</b>	<b>5570</b>	<b>5599</b>	<b>7170</b>	<b>10141</b>	<b>Республика Узбекистан</b>
Қорақалпоғистон Республикаси	850	1100	1475	2075	Республика Каракалпақстан
вилоятлар:					области:
Андижон	-	350	400	500	Андижанская
Бухоро	105	10	660	200	Бухарская
Жиззах	80	100	350	150	Джизакская
Қашқадарё	-	200	250	400	Кашкадарьинская
Навоий	150	350	450	-	Навоийская
Наманган	1650	830	-	325	Наманганская
Самарқанд	200	50	750	1150	Самаркандская
Сурхондарё	100	400	695	1350	Сурхандарьинская
Сирдарё	350	150	400	156	Сырдарьинская
Тошкент	450	539	-	850	Ташкентская
Фарғона	25	700	640	225	Ферганская
Хоразм	980	350	-	1960	Хорезмская
Тошкент ш.	630	470	1100	800	г.Ташкент

**Умумтаълим мактабларининг фойдаланишга топширилиши  
(шаҳар ва қишлоқ жойларида)**

**Ввод в действие общеобразовательных школ  
(в городской и сельской местности)**

(минг ўқувчи ўрни)

(тыс. ученических мест)

	Жами	шу жумладан:	
		в том числе:	
		янги қурилиш новое строи- тельство	реконструкция реконструкция
Всего			

**2010**

Ўзбекистон Республикаси	12,8	4,5	8,3	Республика Ўзбекистан
Қорақалпоғистон Республикаси	-	-	-	Республика Қарақалпақстан
вилоятлар:				области:
Андижон	-	-	-	Андижанская
Бухоро	-	-	-	Бухарская
Жиззах	0,3	0,3	-	Джизакская
Қашқадарё	0,6	0,6	-	Қашқадарьинская
Навоий	-	-	-	Навоийская
Наманган	11,0	2,7	8,3	Наманганская
Самарқанд	-	-	-	Самарқандская
Сурхондарё	0,6	0,6	-	Сурхандарьинская
Сирдарё	-	-	-	Сырдарьинская
Тошкент	0,3	0,3	-	Тошкентская
Фарғона	-	-	-	Ферганская
Хоразм	-	-	-	Хорезмская
Тошкент ш.	-	-	-	г.Ташкент

**РЕГИОНЫ РЕСПУБЛИКИ УЗБЕКИСТАН**

*Давоми*

*(минг укувчи урни)*

*Продолжение*

*(тыс. ученических мест)*

	<i>Жами</i>	<i>шу жумладан:</i>		
		<i>в том числе:</i>		
		<i>янги қурилиш</i>	<i>реконструкция</i>	
<i>Всего</i>	<i>новое строи- тельство</i>	<i>реконструкция</i>		
<b>2011</b>				
<b>Ўзбекистон</b>				<b>Республика</b>
<b>Республикаси</b>	<b>46,9</b>	<b>8,5</b>	<b>38,4</b>	<b>Узбекистан</b>
<b>Қорақалпоғистон</b>				<b>Республика</b>
<b>Республикаси</b>	<b>2,8</b>	<b>0,3</b>	<b>2,5</b>	<b>Қарақалпақстан</b>
<b>вилоятлар:</b>				<b>области:</b>
Андижон	4,2	1,8	2,4	Андижанская
Бухоро	3,1	0,6	2,5	Бухарская
Жиззах	1,3	0,5	0,8	Джизакская
Қашқадарё	6,2	0,7	5,5	Қашқадарьинская
Навоий	2,3	1,0	1,3	Навоийская
Наманган	3,5	-	3,5	Наманганская
Самарканд	11,6	1,1	10,5	Самаркандская
Сурхондарё	3,7	1,0	2,7	Сурхандарьинская
Сирдарё	0,4	0,4	-	Сырдарьинская
Тошкент	1,5	-	1,5	Ташкентская
Фарғона	2,3	-	2,3	Ферганская
Хоразм	2,4	1,1	1,3	Хорезмская
Тошкент ш.	1,6	-	1,6	г.Ташкент

**ЎЗБЕКИСТОН РЕСПУБЛИКАСИ ХУДУДЛАРИ**

Давоми

Продолжение

(минг ўқувчи ўрни)

(тыс. ученических мест)

	Жами  Всего	шу жумладан:		
		в том числе:		
		янги қурилиш новое строи- тельство	реконструкция реконструкция	
<b>2012</b>				
<b>Ўзбекистон Республикаси</b>	<b>68,9</b>	<b>3,2</b>	<b>65,7</b>	<b>Республика Ўзбекистан</b>
Қорақалпоғистон Республикаси	6,0	0,3	5,7	Республика Қарақалпақстан
вилоятлар:				области:
Андижон	6,1	1,0	5,1	Андижанская
Бухоро	4,1	0,4	3,7	Бухарская
Жиззах	1,4	-	1,4	Джизакская
Қашқадарё	11,6	0,4	11,2	Қашқадарьинская
Навоий	1,7	0,5	1,2	Навоийская
Наманган	4,0	0,4	3,6	Наманганская
Самарканд	13,4	-	13,4	Самаркандская
Сурхондарё	2,8	-	2,8	Сурхандарьинская
Сирдарё	1,5	-	1,5	Сырдарьинская
Тошкент	1,8	-	1,8	Ташкентская
Фарғона	3,7	-	3,7	Ферганская
Хоразм	2,1	0,2	1,9	Хорезмская
Тошкент ш.	8,7	-	8,7	г.Ташкент

**РЕГИОНЫ РЕСПУБЛИКИ УЗБЕКИСТАН**

*Давоми*

*(минг ўқувчи ўрни)*

*Продолжение*

*(тыс. ученических мест)*

	Жами	шу жумладан:		
		в том числе:		
Всего		янги қурилиш новое строи- тельство	реконструкция реконструкция	
<b>2013</b>				
<b>Ўзбекистон</b>				<b>Республика</b>
<b>Республикаси</b>	61,7	-	61,7	<b>Ўзбекистан</b>
Қорақалпоғистон				Республика
Республикаси	1,1	-	1,1	Қарақалпақстан
вилоятлар:				области:
Андижон	1,5	-	1,5	Андижанская
Бухоро	7,7	-	7,7	Бухарская
Жиззах	1,4	-	1,4	Джизакская
Қашқадарё	11,5	-	11,5	Қашқадарьинская
Навой	1,2	-	1,2	Навойская
Наманган	3,5	-	3,5	Наманганская
Самарқанд	12,1	-	12,1	Самарқандская
Сурхондарё	7,2	-	7,2	Сурхандарьинская
Сирдарё	1,3	-	1,3	Сырдарьинская
Тошкент	2,7	-	2,7	Ташкентская
Фарғона	3,0	-	3,0	Ферганская
Хоразм	2,4	-	2,4	Хорезмская
Тошкент ш.	5,1	-	5,1	г. Ташкент

**Умумтаълим мактабларининг фойдаланишга топширилиши  
(кишлоқ жойларида)**

**Ввод в действие общеобразовательных школ  
(в сельской местности)**

*(минг уквучи урни)*

*(тыс. ученических мест)*

	<i>Жами</i>	<i>шу жумладан:</i>	
		<i>в том числе:</i>	
		<i>янги қурилиш</i>	<i>реконструкция</i>
<i>Всего</i>	<i>новое строи- тельство</i>	<i>реконструкция</i>	

**2010**

<b>Ўзбекистон Республикаси</b>	<b>1,8</b>	<b>1,8</b>	<b>-</b>	<b>Республика Узбекистан</b>
Қорақалпоғистон Республикаси	-	-	-	Республика Каракалпақстан
вилоятлар:				области:
Андижон	-	-	-	Андижанская
Бухоро	-	-	-	Бухарская
Жиззах	0,3	0,3	-	Джизакская
Кашкадарё	0,6	0,6	-	Кашкарарьинская
Навоий	-	-	-	Навоийская
Наманган	-	-	-	Наманганская
Самарқанд	-	-	-	Самарқандская
Сурхондарё	0,6	0,6	-	Сурхандарьинская
Сирдарё	-	-	-	Сырдарьинская
Тошкент	0,3	0,3	-	Ташкентская
Фарғона	-	-	-	Ферганская
Хоразм	-	-	-	Хорезмская

**РЕГИОНЫ РЕСПУБЛИКИ УЗБЕКИСТАН**

*Давоми*

*Продолжение*

*(минг укувчи ўрни)*

*(тыс. ученических мест)*

	Жами  Всего	шу эсумладан: в том числе:		
		янги қурилиш	реконструкция	
		новое строи- тельство	реконструкция	
<b>2011</b>				
<b>Ўзбекистон Республикаси</b>	<b>34,7</b>	<b>6,9</b>	<b>27,8</b>	<b>Республика Узбекистан</b>
Қорақалпоғистон Республикаси	0,8	0,3	0,5	Республика Каракалпақстан
вилоятлар:				области:
Андижон	4,2	1,8	2,4	Андижанская
Бухоро	3,1	0,6	2,5	Бухарская
Жиззах	0,4	0,4	-	Джизакская
Қашқадарё	5,5	0,7	4,8	Кашкадарьинская
Навоий	0,5	0,2	0,3	Навоийская
Наманган	2,2	-	2,2	Наманганская
Самарканд	10,3	1,1	9,2	Самаркандская
Сурхондарё	2,8	0,3	2,5	Сурхандарьинская
Сирдарё	0,4	0,4	-	Сырдарьинская
Тошкент	1,3	0,1	1,2	Ташкентская
Фаргона	1,5	-	1,5	Ферганская
Хоразм	1,7	1,0	0,7	Хорезмская



**ЎЗБЕКИСТОН РЕСПУБЛИКАСИ ХУДУДЛАРИ**

*Давоми*

*Продолжение*

*(минг уқувчи ўрни)*

*(тыс. ученических мест)*

	Жами  Всего	шу жумладан:		
		в том числе:		
		янги қурилиш новое строи- тельство	реконструкция  реконструкция	
<b>2012</b>				
<b>Ўзбекистон Республикаси</b>	<b>49,4</b>	<b>2,9</b>	<b>46,5</b>	<b>Республика Узбекистан</b>
Қорақалпоғистон Республикаси	1,8	0,2	1,6	Республика Қарақалпақстан
вилоятлар:				области:
Андижон	6,1	1,0	5,1	Андижанская
Бухоро	3,8	0,4	3,4	Бухарская
Жиззах	1,3	-	1,3	Джизакская
Қашқадарё	11,6	0,4	11,2	Қашқадарьинская
Навоий	0,9	0,3	0,6	Навоийская
Наманган	1,8	0,4	1,4	Наманганская
Самарқанд	10,7	-	10,7	Самарқандская
Сурхондарё	2,4	-	2,4	Сурхандарьинская
Сирдарё	1,5	-	1,5	Сырдарьинская
Тошкент	1,7	-	1,7	Ташкентская
Фарғона	3,7	-	3,7	Ферганская
Хоразм	2,1	0,2	1,9	Хорезмская

**РЕГИОНЫ РЕСПУБЛИКИ УЗБЕКИСТАН**

*Давоми*

*Продолжение*

*(минг ўқувчи ўрни)*

*(тыс. ученических мест)*

	Жами	шу жумладан:		
		в том числе:		
		янги қурилми	реконструкция	
Всего	новое строи- тельство	реконструкция		
<b>2013</b>				
<b>Ўзбекистон</b>				<b>Республика</b>
Республикаси	42,5	-	42,5	Ўзбекистан
Корақалпоғистон				Республика
Республикаси	1,1	-	1,1	Қарақалпақстан
вилоятлар:				области:
Андижон	1,5	-	1,5	Андижанская
Бухоро	6,4	-	6,4	Бухарская
Жиззах	0,7	-	0,7	Джизакская
Қашқадарё	8,3	-	8,3	Қашқадарьинская
Навоий	1,2	-	1,2	Навоийская
Наманган	3,4	-	3,4	Наманганская
Самарканд	9,0	-	9,0	Самаркандская
Сурхондарё	3,4	-	3,4	Сурхандарьинская
Сирдарё	1,0	-	1,0	Сырдарьинская
Тошкент	1,1	-	1,1	Ташкентская
Фарғона	3,0	-	3,0	Ферганская
Хоразм	2,4	-	2,4	Хорезмская

**Касб-хунар коллежларининг фойдаланишга топширилиши  
(шаҳар ва кишлок жойларида)**

**Ввод в действие профессиональных колледжей  
(в городской и сельской местности)**

*(Уқувчи ўрни)*

*(ученических мест)*

	Жами	шу жумладан:	
		в том числе:	
	Всего	янги қурилиш новое строи- тельство	реконструкция реконструкция

**2010**

Ўзбекистон Республикаси	23495	16110	7385	Республика Узбекистан
Қорақалпоғистон Республикаси	-	-	-	Республика Каракалпақстан
вилоятлар:				области:
Андижон	-	-	-	Андижанская
Бухоро	390	390	-	Бухарская
Жиззах	435	435	-	Джизакская
Қашқадарё	3765	2715	1050	Қашқадарьинская
Навоний	-	-	-	Навонийская
Наманган	-	-	-	Наманганская
Самарканд	1635	1050	585	Самаркандская
Сурхондарё	6975	6180	795	Сурхандарьинская
Сирдарё	-	-	-	Сырдарьинская
Тошкент	2145	2145	-	Ташкентская
Фарғона	2895	2895	-	Ферганская
Хоразм	-	-	-	Хорезмская
Тошкент ш.	5255	300	4955	г. Ташкент

**РЕГИОНЫ РЕСПУБЛИКИ УЗБЕКИСТАН**

*Давоми*  
*(Уқувчи ўрни)*

*Продолжение*  
*(ученических мест)*

	Жами  Всего	шу жумладан:		
		в том числе:		
		янги қурилиш новое строи- тельство	реконструкция  реконструкция	
<i>2011</i>				
Ўзбекистон Республикаси	1755	585	1170	Республика Узбекистан
Қорақалпоғистон Республикаси	360	-	360	Республика Қарақалпақстан
вилоятлар:				области:
Андижон	-	-	-	Андижанская
Бухоро	45	45	-	Бухарская
Жиззах	690	-	690	Джизакская
Қашқадарё	-	-	-	Қашқадарьинская
Навоий	-	-	-	Навоийская
Наманган	-	-	-	Наманганская
Самарқанд	-	-	-	Самарқандская
Сурхондарё	-	-	-	Сурхандарьинская
Сирдарё	-	-	-	Сырдарьинская
Тошкент	660	540	120	Ташкентская
Фарғона	-	-	-	Ферганская
Хоразм	-	-	-	Хорезмская
Тошкент ш.	-	-	-	г Ташкент

**ЎЗБЕКИСТОН RESPУБЛИКАСИ ХУДУДЛАРИ**

*Давоми*

*Продолжение*

*(укувчи ўрни)*

*(ученических мест)*

	Жами	шу жумладан:		
		в том числе:		
	Всего	янги қурилиш новое строи- тельство	реконструкция реконструкция	

**2012**

Ўзбекистон Республикаси	10180	7290	2890	Республика Узбекистан
Қорақалпоғистон Республикаси	360	-	360	Республика Қарақалпақстан
вилоятлар:				области:
Андижон	810	-	810	Андижанская
Бухоро	-	-	-	Бухарская
Жиззах	-	-	-	Джизакская
Қашқадарё	4230	4230	-	Қашқадарьинская
Навой	100	-	100	Навойская
Наманган	-	-	-	Наманганская
Самарқанд	1080	1080	-	Самарқандская
Сурхондаре	1080	1080	-	Сурхандарьинская
Сирдарё	-	-	-	Сырдарьинская
Тошкент	-	-	-	Ташкентская
Фарғона	900	900	-	Ферганская
Хоразм	-	-	-	Хорезмская
Тошкент ш.	1620	-	1620	г.Ташкент

**РЕГИОНЫ РЕСПУБЛИКИ УЗБЕКИСТАН**

*Давоми*  
*(уқувчи ўрни)*

*Продолжение*  
*(ученических мест)*

	Жами  Всего	шу жумладан:		
		в том числе:		
		янги қурилиш новое строи- тельство	реконструкция  реконструкция	
<b>2013</b>				
<b>Ўзбекистон Республикаси</b>	8945	2850	6095	<b>Республика Ўзбекистан</b>
Қорақалпоғистон Республикаси	1185	360	825	Республика Қарақалпақстан
вилоятлар:				области:
Андижон	-	-	-	Андижанская
Бухоро	-	-	-	Бухарская
Жиззах	-	-	-	Джизакская
Қашқадарё	1110	750	360	Қашқадарьинская
Навоий	-	-	-	Навоийская
Наманган	-	-	-	Наманганская
Самарқанд	1440	540	900	Самарқандская
Сурхондарё	1380	900	480	Сурхандарьинская
Сирдарё	-	-	-	Сырдарьинская
Тошкент	2870	-	2870	Ташкентская
Фарғона	300	60	240	Ферганская
Хоразм	240	240	-	Хорезмская
Тошкент ш.	420	-	420	г. Ташкент

**Касб-хунар коллежларининг фойдаланишга топширилиши  
(кишлок жойларида)**

**Ввод в действие профессиональных колледжей  
(в сельской местности)**

*(уқувчи ўрни)*

*(ученических мест)*

	Жами	шу жумладан:	
		в том числе:	
	Всего	янги қурилиш новое строи- тельство	реконструкция реконструкция

**2010**

Ўзбекистон Республикаси	12300	10665	1635	Республика Ўзбекистан
Қорақалпоғистон Республикаси	-	-	-	Республика Қарақалпақстан
вилоятлар:				области:
Андижон	-	-	-	Андижанская
Бухоро	-	-	-	Бухарская
Жиззах	435	435	-	Джизакская
Қашқадарё	3765	2715	1050	Қашқадарьинская
Навоий	-	-	-	Навоийская
Наманган	-	-	-	Наманганская
Самарқанд	1635	1050	585	Самарқандская
Сурхондарё	3090	3090	-	Сурхандарьинская
Сирдарё	-	-	-	Сырдарьинская
Тошкент	2145	2145	-	Ташкентская
Фарғона	1230	1230	-	Ферганская
Хоразм	-	-	-	Хорезмская

**РЕГИОНЫ РЕСПУБЛИКИ УЗБЕКИСТАН**

*Давоми*  
*(ўқувчи ўрни)*

*Продолжение*  
*(ученических мест)*

	Жами	шу жумладан:		
		в том числе:		
	Всего	янги қурилиш новое строи- тельство	реконструкция реконструкция	

**2011**

<b>Ўзбекистон</b>				<b>Республика</b>
<b>Республикаси</b>	<b>660</b>	<b>540</b>	<b>120</b>	<b>Ўзбекистан</b>
Қорақалпоғистон	-	-	-	Республика
Республикаси	-	-	-	Қарақалпақстан
вилоятлар:				области:
Андижон	-	-	-	Андижанская
Бухоро	-	-	-	Бухарская
Жиззах	-	-	-	Джизакская
Қашқадарё	-	-	-	Қашқадарьинская
Навоий	-	-	-	Навоийская
Наманган	-	-	-	Наманганская
Самарканд	-	-	-	Самаркандская
Сурхондарё	-	-	-	Сурхандарьинская
Сирдарё	-	-	-	Сырдарьинская
Тошкент	660	540	120	Ташкентская
Фарғона	-	-	-	Ферганская
Хоразм	-	-	-	Хорезмская



**ЎЗБЕКИСТОН РЕСПУБЛИКАСИ ХУДУДЛАРИ**

*Давоми*  
(*ўқувчи ўрни*)

*Продолжение*  
(*ученических мест*)

	Жами  Всего	шу жумладан: в том числе:	
		янги қурилиш новое строи- тельство	реконструкция  реконструкция

2012

<b>Ўзбекистон Республикаси</b>	<b>7740</b>	<b>6930</b>	<b>810</b>	<b>Республика Узбекистан</b>
Қорақалпоғистон Республикаси	-	-	-	Республика Қарақалпақстан
вилоятлар:				области:
Андижон	810	-	810	Андижанская
Бухоро	-	-	-	Бухарская
Жиззах	-	-	-	Джизакская
Қашқадарё	4230	4230	-	Қашқадарьинская
Навой	-	-	-	Навойская
Наманган	-	-	-	Наманганская
Самарқанд	1080	1080	-	Самарқандская
Сурхондарё	720	720	-	Сурхандарьинская
Сирдарё	-	-	-	Сырдарьинская
Тошкент	-	-	-	Ташкентская
Фарғона	900	900	-	Ферганская
Хоразм	-	-	-	Хорезмская

**РЕГИОНЫ РЕСПУБЛИКИ УЗБЕКИСТАН**

*Давоми*  
*(ўқувчи ўрни)*

*Продолжение*  
*(ученических мест)*

	<i>Жами</i>  <i>Всего</i>	<i>шу жумладан:</i> <i>в том числе:</i>		
		<i>янги қурилиш</i>	<i>реконструкция</i>	
		<i>новое строи- тельство</i>	<i>реконструкция</i>	
<b>2013</b>				
<b>Ўзбекистон Республикаси</b>	<b>3780</b>	<b>2040</b>	<b>1740</b>	<b>Республика Узбекистан</b>
Қорақалпоғистон Республикаси	780	360	420	Республика Каракалпақстан
вилоятлар:				области:
Андижон	-	-	-	Андижанская
Бухоро	-	-	-	Бухарская
Жиззах	-	-	-	Джизакская
Қашқадарё	750	750	-	Қашқадарьинская
Навоий	-	-	-	Навийская
Наманган	-	-	-	Наманганская
Самарқанд	840	540	300	Самарқандская
Сурхондарё	570	330	240	Сурхандарьинская
Сирдарё	-	-	-	Сырдарьинская
Тошкент	540	-	540	Ташкентская
Фарғона	300	60	240	Ферганская
Хоразм	-	-	-	Хорезмская

**Академик лицейларнинг фойдаланишга топширилиши**

**Ввод в действие академических лицеев**

(*ўқувчи ўрни*)

(*ученических мест*)

	Жами  Всего	шу жумладан:	
		в том числе:	
		янги қурилиш новое строи- тельство	реконструкция  реконструкция

**2010**

Ўзбекистон Республикаси	2250	900	1350	Республика Узбекистан
Қорақалпоғистон Республикаси	-	-	-	Республика Қарақалпақстан
вилоятлар:				области:
Андижон	-	-	-	Андижанская
Бухоро	-	-	-	Бухарская
Жиззах	-	-	-	Джизакская
Қашқадарё	-	-	-	Қашқадарьинская
Навоий	-	-	-	Навоийская
Наманган	-	-	-	Наманганская
Самарқанд	-	-	-	Самарқандская
Сурхондарё	-	-	-	Сурхандарьинская
Сирдарё	-	-	-	Сырдарьинская
Тошкент	-	-	-	Ташкентская
Фарғона	-	-	-	Ферганская
Хоразм	-	-	-	Хорезмская
Тошкент ш.	2250	900	1350	г.Ташкент

**РЕГИОНЫ РЕСПУБЛИКИ УЗБЕКИСТАН**

*Давоми*

*Продолжение*

*(Уқувчи ўрни)*

*(Ученических мест)*

	Академик лицей Академические лицеи			
	Жами	шу жумладан:		
		в том числе:		
	Всего	янги қурилиш новое строи- тельство	реконструкция реконструкция	

**2011**

Ўзбекистон Республикаси	1080	540	540	Республика Ўзбекистан
Қорақалпоғистон Республикаси	-	-	-	Республика Қарақалпақстан
вилоятлар:				области:
Андижон	-	-	-	Андижанская
Бухоро	-	-	-	Бухарская
Жиззах	-	-	-	Джизакская
Қашқадарё	-	-	-	Қашқадарьинская
Навоий	-	-	-	Навоийская
Наманган	-	-	-	Наманганская
Самарқанд	-	-	-	Самарқандская
Сурхондарё	-	-	-	Сурхандарьинская
Сирдарё	-	-	-	Сырдарьинская
Тошкент	-	-	-	Ташкентская
Фарғона	540	-	540	Ферганская
Хоразм	-	-	-	Хорезмская
Тошкент ш.	540	540	-	г.Ташкент

**ЎЗБЕКИСТОН РЕСПУБЛИКАСИ ХУДУДЛАРИ**

*Давоми*  
*(ўқувчи ўрни)*

*Продолжение*  
*(ученических мест)*

	Бошиқа ихтисослаштирилган лицейлар Прочие специализированные лицеи			
	Жами	шу жумладан:		
		в том числе:		
Всего	янги қурилиш новое строи- тельство	реконструкция реконструкция		

**2011**

Ўзбекистон Республикаси	1300	-	1300	Республика Узбекистан
Қорақалпоғистон Республикаси	-	-	-	Республика Қарақалпақстан
вилоятлар:				области:
Андижон	-	-	-	Андижанская
Бухоро	-	-	-	Бухарская
Жиззах	310	-	310	Джизакская
Қашқадарё	-	-	-	Қашқадарьинская
Навоий	-	-	-	Навоийская
Наманган	270	-	270	Наманганская
Самарқанд	-	-	-	Самарқандская
Сурхондарё	-	-	-	Сурхандарьинская
Сирдарё	-	-	-	Сырдарьинская
Тошкент	-	-	-	Ташкентская
Фарғона	-	-	-	Ферганская
Хоразм	-	-	-	Хорезмская
Тошкент ш.	720	-	720	г.Ташкент

**РЕГИОНЫ РЕСПУБЛИКИ УЗБЕКИСТАН**

*Давоми  
(уқувчи ўрни)*

*Продолжение  
(ученических мест)*

	Академик лицей Академические лицей			
	Жами	шу жумладан:		
		в том числе:		
Всего	янги қурилиш новое строи- тельство	реконструкция реконструкция		

**2012**

Ўзбекистон Республикаси	920	-	920	Республика Узбекистан
Қорақалпоғистон Республикаси	-	-	-	Республика Қарақалпақстан
вилоятлар:				области:
Андижон	-	-	-	Андижанская
Бухоро	450	-	450	Бухарская
Жиззах	-	-	-	Джизакская
Қашқадарё	-	-	-	Қашқадарьинская
Навой	-	-	-	Навойская
Наманган	-	-	-	Наманганская
Самарканд	-	-	-	Самаркандская
Сурхондарё	-	-	-	Сурхандарьинская
Сирдарё	-	-	-	Сырдарьинская
Тошкент	-	-	-	Ташкентская
Фарғона	-	-	-	Ферганская
Хоразм	-	-	-	Хорезмская
Тошкент ш.	470	-	470	г.Ташкент

**ЎЗБЕКИСТОН РЕСПУБЛИКАСИ ХУДУДЛАРИ**

Давоми  
(ўқувчи ўрни)

Продолжение  
(ученических мест)

	Бошқа ихтисослаштирилган лицейлар		
	Прочие специализированные лицеи		
	Жами	шу жумладан:	
янги қурилиш		реконструкция	
Всего	новое строи- тельство	реконструкция	

2012

Ўзбекистон Республикаси	330	330	-	Республика Ўзбекистан
Қорақалпоғистон Республикаси	-	-	-	Республика Қарақалпақстан
вилоятлар:				области:
Андижон	-	-	-	Андижанская
Бухоро	-	-	-	Бухарская
Жиззах	-	-	-	Джизакская
Қашқадарё	-	-	-	Қашқадарьинская
Навоий	-	-	-	Навоийская
Наманган	-	-	-	Наманганская
Самарқанд	-	-	-	Самарқандская
Сурхондарё	-	-	-	Сурхандарьинская
Сирдарё	330	330	-	Сырдарьинская
Тошкент	-	-	-	Ташкентская
Фарғона	-	-	-	Ферганская
Хоразм	-	-	-	Хорезмская
Тошкент ш.	-	-	-	г.Ташкент

**РЕГИОНЫ РЕСПУБЛИКИ УЗБЕКИСТАН**

*Давоми*

*(Фуввчи ўрни)*

*Продолжение*

*(ученических мест)*

	Академик лицей		
	Академические лицеи		
	Жами	шу жумладан:	
		в том числе:	
Всего	янги курилиш	реконструкция	
	новое строительство	реконструкция	

**2013**

Ўзбекистон Республикаси	180	-	180	Республика Узбекистан
Қорақалпоғистон Республикаси	-	-	-	Республика Каракалпақстан
вилоятлар:				области:
Андижон	-	-	-	Андижанская
Бухоро	-	-	-	Бухарская
Жиззах	-	-	-	Джизакская
Қашқадарё	-	-	-	Кашкардарьинская
Навоий	-	-	-	Навоийская
Наманган	-	-	-	Наманганская
Самарканд	-	-	-	Самаркандская
Сурхондарё	-	-	-	Сурхандарьинская
Сирдарё	-	-	-	Сырдарьинская
Тошкент	-	-	-	Ташкентская
Фарғона	-	-	-	Ферганская
Хоразм	-	-	-	Хорезмская
Тошкент ш.	180	-	180	г.Ташкент



**ЎЗБЕКИСТОН РЕСПУБЛИКАСИ ХУДУДЛАРИ**

Давоми  
(ужувчи ўрни)

Продолжение  
(ученических мест)

	<i>Бошқа ихтисослаштирилган лицейлар</i>		
	<i>Прочие специализированные лицеи</i>		
	<i>Жами</i>	<i>шу жумладан:</i>	
		<i>в том числе:</i>	
	<i>Всего</i>	<i>янги қурилиш</i>	<i>реконструкция</i>
		<i>новое строи- тельство</i>	<i>реконструкция</i>

**2013**

<b>Ўзбекистон</b>				<b>Республика</b>
<b>Республикаси</b>	-	-	-	<b>Узбекистан</b>
Коракалпоғистон				Республика
Республикаси	-	-	-	Каракалпақстан
вилоятлар:				области:
Андижон	-	-	-	Андижанская
Бухоро	-	-	-	Бухарская
Жиззах	-	-	-	Джизакская
Қашқадарё	-	-	-	Кашкадарьинская
Навоий	-	-	-	Навоийская
Наманган	-	-	-	Наманганская
Самарқанд	-	-	-	Самаркандская
Сурхондарё	-	-	-	Сурхандарьинская
Сирдарё	-	-	-	Сырдарьинская
Тошкент	-	-	-	Ташкентская
Фарғона	-	-	-	Ферганская
Хоразм	-	-	-	Хорезмская
Тошкент ш.	-	-	-	г Ташкент

2013 йилда олий таълим муассасаларининг  
фойдаланишга топширилиши  
(ўқувчи ўрни)

Ввод в действие высших учебных заведений  
за 2013 год  
(ученических мест)

	Жами	шу жумладан:		
		в том числе:		
		янги қурилиш новое строитель- ство	реконструкция	
Всего				
Ўзбекистон Республикаси	9190	3150	6040	Республика Узбекистан
Қорақалпоғистон Республикаси	-	-	-	Республика Қарақалпақстан
вилоятлар:				области:
Андижон	2100	-	2100	Андижанская
Бухоро				Бухарская
Жиззах				Джизакская
Қашқадарё	1500	1500	-	Қашқадарьинская
Навоий				Навоийская
Наманган	400	400	-	Наманганская
Самарқанд				Самаркандская
Сурхондарё	1250	1250	-	Сурхандарьинская
Сирдарё				Сырдарьинская
Тошкент	850	-	850	Ташкентская
Фарғона	1890	-	1890	Ферганская
Хоразм	-	-	-	Хорезмская
Тошкент ш.	1200	-	1200	г. Ташкент

**ТУГАЛЛАНМАГАН ҚУРИЛИШ  
НЕЗАВЕРШЕННОЕ СТРОИТЕЛЬСТВО**

Тугалланмаган қурилиш ҳажми  
(йил якунига; амалдаги нархларда; млрд.сўм)

**Объем незавершенного строительства**  
(на конец года; в фактических ценах; млрд. сумов)

	2010	2011	2012	2013	
Ўзбекистон Республикаси	13628,5	18313,5	24551,8	26153,2	Республика Ўзбекистан
Қорақалпоғистон Республикаси	613,7	900,0	1361,0	3417,8	Республика Қарақалпақстан
вилоятлар:					области:
Андижон	141,0	319,7	588,4	339,8	Андижанская
Бухоро	4417,5	4913,5	5923,1	4050,1	Бухарская
Жиззах	97,4	202,5	369,5	561,7	Джизакская
Қашқадарё	1417,0	1907,1	3028,4	3811,8	Қашқадарьинская
Навоий	1324,1	1778,9	2537,5	1520,9	Навоийская
Наманган	259,6	210,7	204,9	355,4	Наманганская
Самарқанд	359,4	558,3	615,8	1081,4	Самаркандская
Сурхондарё	582,9	569,6	697,3	986,0	Сурхандарьинская
Сирдарё	271,5	499,4	696,6	998,3	Сырдарьинская
Тошкент	1643,9	2634,3	3131,7	3162,7	Ташкентская
Фарғона	530,7	825,2	923,2	1620,4	Ферганская
Хоразм	143,2	314,3	460,3	638,6	Хорезмская
Тошкент ш.	1826,4	2680,0	4013,9	3585,3	г.Ташкент

**КУРИЛИШ ВА ЛОЙИХА-ТАДҚИҚОТ  
ТАШКИЛОТЛАРИНИНГ ФАОЛИЯТИ  
ДЕЯТЕЛЬНОСТЬ СТРОИТЕЛЬНЫХ  
И ПРОЕКТНО-ИЗЫСКАТЕЛЬСКИХ ОРГАНИЗАЦИЙ**

**2013 йилда қурилиш ишлари**

**Строительные работы в 2013 году**

	<i>Жами, млрд.сум</i>	<i>Бажарилган ишлар ҳажмида нодавлат секторнинг улуши, фоизда</i>	
	<i>Всего, млрд. сумов</i>	<i>Удельный вес негосударственного сектора в выполненном объеме работ, процентов</i>	
<b>Ўзбекистон Республикаси</b>	<b>15219,3</b>	<b>92,4</b>	<b>Республика Ўзбекистан</b>
<b>Қорақалпоғистон Республикаси</b>	<b>720,8</b>	<b>87,2</b>	<b>Республика Қарақалпоқстан</b>
вилоятлар:			области:
Андижон	862,7	95,5	Андижанская
Бухоро	1279,6	93,2	Бухарская
Жиззах	532,2	88,5	Джизакская
Қашқадарё	1168,2	90,6	Қашқадарьинская
Навоий	746,0	75,7	Навоийская
Наманган	730,9	95,4	Наманганская
Самарқанд	1214,5	96,2	Самаркандская
Сурхондарё	849,5	93,4	Сурхандарьинская
Сирдарё	313,0	95,3	Сырдарьинская
Тошкент	1151,7	91,8	Ташкентская
Фарғона	1089,7	94,0	Ферганская
Хоразм	790,3	92,2	Хорезмская
Тошкент ш.	2725,6	92,5	г Ташкент

Барча мулкчилик шаклларидаги қурилиш ташкилотлари томонидан пудрат ишларини бажаришга қилинган харажатлари <sup>1)</sup> (бажарилган ишлар кийматидан, ишлаб чиқариш таннарихи фоизда)

**Затраты на производство подрядных работ в строительных организациях всех форм собственности <sup>1)</sup>**  
(производственная себестоимость в процентах от стоимости выполненных работ)

	2010	2011	2012	2013	
Ўзбекистон Республикаси	77,1	80,9	79,4	81,9	Республика Узбекистан
Қорақалпоғистон Республикаси	82,0	80,1	78,9	74,7	Республика Каракалпақстан
вилоятлар:					области:
Андижон	73,1	78,9	82,8	76,8	Андижанская
Бухоро	80,3	80,5	78,8	79,8	Бухарская
Жиззах	79,7	77,7	80,1	83,9	Джизакская
Кашкадарё	79,7	81,4	81,5	79,1	Кашкардарьинская
Навоий	79,0	78,1	80,8	79,9	Навийская
Наманган	75,5	77,3	77,7	78,8	Наманганская
Самарқанд	79,4	77,6	78,0	85,0	Самаркандская
Сурхондарё	78,9	80,8	77,7	82,3	Сурхандарьинская
Сирдарё	73,0	77,8	79,3	74,4	Сырдарьинская
Тошкент	77,2	80,0	80,8	83,1	Ташкентская
Фарғона	72,8	78,4	79,7	80,0	Ферганская
Хоразм	82,8	82,8	82,1	85,5	Хорезмская
Тошкент ш.	74,4	81,9	78,5	83,0	г.Ташкент

<sup>1)</sup> *Нотижорат ташкилотлар, кичик корхона ва микрофирмаларсиз. Без некоммерческих организаций, малых предприятий и микрофирм*

2013 йилда қурилиш ташкилотлари томонидан пудрат ишларини  
бажаришга қилинган харажатлари таркиби <sup>1)</sup>  
(ишлаб чиқариш таннарига нисбатан фоизда)

Структура затрат по элементам на производство  
подрядных работ в строительных  
организациях в 2013 году <sup>1)</sup>  
(в процентах от производственной себестоимости)

	<i>Моддий харажатлар</i>	<i>Меҳнатга ҳақ тўлаш харажат- лари</i>	<i>Ижтимоий суғуртага ажратмалар</i>	
	<i>Материаль- ные затраты</i>	<i>Затраты на оплату труда</i>	<i>Отчисления на социальное страхование</i>	
<b>Ўзбекистон</b>				<b>Республика</b>
Республикаси	72,8	15,6	3,8	Узбекистан
Қорақалпоғистон				Республика
Республикаси	73,3	16,9	4,1	Қарақалпақстан
вилоятлар:				области:
Андижон	83,0	10,4	2,3	Андижанская
Бухоро	73,3	17,0	4,2	Бухарская
Жиззах	65,0	17,9	4,5	Джизакская
Қашқадарё	71,1	18,6	4,4	Қашқадарьинская
Навоий	69,5	8,1	2,2	Навоийская
Наманган	77,0	14,0	3,7	Наманганская
Самарқанд	82,1	10,8	2,6	Самарқандская
Сурхондарё	80,1	8,9	2,2	Сурхандарьинская
Сирдарё	72,2	20,3	5,1	Сырдарьинская
Тошкент	65,9	20,9	5,2	Ташкентская
Фарғона	76,5	15,3	3,8	Ферганская
Хоразм	75,3	15,4	3,9	Хорезмская
Тошкент ш.	70,8	15,5	3,8	г.Ташкент

<sup>1)</sup> *Нотижорат ташкилотлар, кичик корхона ва микрофирмаларсиз/  
Без некоммерческих организаций, малых предприятий и микрофирм*

**ЎЗБЕКИСТОН РЕСПУБЛИКАСИ ХУДУДЛАРИ**

*Давоми*

*Продолжени*

	<i>Асосий воситалар ва номоддий активлар амортизацияси</i>	<i>Бошқа харажатлар</i>	
	<i>Амортизация основных средств и нематериальных активов</i>	<i>Прочие затраты</i>	
<b>Ўзбекистон Республикаси</b>	4,6	3,2	<b>Республика Узбекистан</b>
<b>Қорақалпоғистон Республикаси</b>	4,2	1,5	<b>Республика Қарақалпақстан</b>
вилоятлар:			области:
Андижон	3,5	0,8	Андижанская
Бухоро	1,7	3,8	Бухарская
Жиззах	12,3	0,3	Джизакская
Қашқадарё	3,2	2,7	Қашқадарьинская
Навоий	2,7	17,5	Навийская
Наманган	2,9	2,4	Наманганская
Самарқанд	3,5	1,0	Самарқандская
Сурхондарё	7,5	1,3	Сурхандарьинская
Сирдарё	0,4	2,0	Сырдарьинская
Тошкент	3,9	4,1	Ташкентская
Фарғона	3,3	1,1	Ферганская
Хоразм	3,9	1,5	Хорезмская
Тошкент ш.	5,9	4,0	г. Ташкент

2013 йилда қурилиш ташкилотларининг  
мавжуд асосий воситалари <sup>1)</sup>  
(йил охирига)

Наличие основных фондов  
в строительных организациях в 2013 году <sup>1)</sup>  
(на конец года)

	Жами. млн. сум	Шу жумладан асосий фаолият тури (қурилиш)	Жамига нисбатан фоизда	
	Всего, млн. сумов	В том числе основного вида деятельности (строительства)	В процентах к итогу	
Ўзбекистон Республикаси	2184745,0	1875519,8	85,8	Республика Ўзбекистан
Қорақалпоғистон Республикаси	26349,8	20129,5	76,4	Республика Қарақалпақстан
вилоятлар:				области:
Андижон	28272,2	28272,2	100,0	Андижанская
Бухоро	206310,1	202799,5	98,3	Бухарская
Жиззах	14379,8	14379,8	100,0	Джизакская
Қашқадарё	309379,5	307864,7	99,5	Қашқадарьинская
Навой	5103,1	5103,1	100,0	Навойская
Наманган	6258,7	6258,7	100,0	Наманганская
Самарканд	131029,8	131028,7	100,0	Самаркандская
Сурхондарё	83510,7	82208,8	98,4	Сурхандарьинская
Сирдарё	598,5	598,5	100,0	Сырдарьинская
Тошкент	91243,7	89213,5	97,8	Ташкентская
Фарғона	314859,8	50062,0	15,9	Ферганская
Хоразм	73303,3	67959,5	92,7	Хорезмская
Тошкент ш.	894146,1	869641,2	97,3	г.Ташкент

<sup>1)</sup> *Нотижорат ташкилотлар, кичик корхона ва микрофирмаларсиз  
Без некоммерческих организаций, малых предприятий и микрофирм*



**Қурилиш ташкилотлари рентабеллиги <sup>1)</sup>**

(маҳсулот (товар, иш ва хизмат) ларни сотишнинг ялпи фойдаси, зарарининг (-) сотилган маҳсулот (товар, иш ва хизмат) ларнинг таннархига нисбати фоизда)

**Рентабельность строительных организаций <sup>1)</sup>**

(валовая прибыль убыток (-) от реализации продукции (товаров, работ и услуг) в % к себестоимости реализованной продукции (товаров, работ и услуг))

	2010	2011	2012	2013	
Ўзбекистон Республикаси	23,7	18,5	21,8	20,3	Республика Узбекистан
Қорақалпоғистон Республикаси	20,9	24,7	25,9	27,7	Республика Каракалпақстан
вилоятлар:					области:
Андижон	27,2	24,1	22,4	28,4	Андижанская
Бухоро	22,1	19,0	22,3	18,0	Бухарская
Жиззах	25,4	28,1	24,6	17,4	Джизакская
Қашқадарё	16,0	15,3	19,5	21,9	Қашқадарьинская
Навоий	25,0	35,9	24,6	25,1	Навоийская
Наманган	28,9	28,5	29,7	27,0	Наманганская
Самарқанд	27,7	31,0	38,9	16,6	Самаркандская
Сурхондарё	23,6	17,8	19,7	17,5	Сурхандарьинская
Сырдарё	48,6	32,3	26,8	38,6	Сырдарьинская
Тошкент	22,6	13,8	15,9	18,0	Ташкентская
Фарғона	15,1	7,9	11,1	10,9	Ферганская
Хоразм	21,0	13,0	22,5	15,6	Хорезмская
Тошкент ш.	27,5	20,1	24,2	23,6	г.Ташкент

<sup>1)</sup> *Нотижорат ташкилотлар, кичик корхона ва микрофирмаларсиз  
Без некоммерческих организаций, малых предприятий и микрофирм*

**Барча мулкчилик шаклларидаги лойиҳа-тадқиқот  
ташқиқотларининг бажарилган ишларга  
қилинган харажатлари <sup>1)</sup>  
(амалдаги харажатлар; бажарилган ишлар  
ҳажмига нисбатан фоизда)**

**Затраты на производство работ  
проектно-исследовательскими организациями  
всех форм собственности <sup>1)</sup>  
(фактические затраты; в процентах от стоимости  
выполненных работ)**

	2010	2011	2012	2013	
Ўзбекистон Республикаси	56,5	58,0	58,7	61,6	Республика Узбекистан
Корақалпоғистон Республикаси	-	-	-	-	Республика Каракалпакстан
вилоятлар:					области:
Андижон	62,8	-	-	62,1	Андижанская
Бухоро	66,9	68,3	72,7	83,5	Бухарская
Жиззах	-	-	-	-	Джизакская
Қашқадарё	-	-	57,9	58,8	Кашкадарьинская
Навоий	-	-	-	-	Навоийская
Наманган	-	47,0	-	-	Наманганская
Самарқанд	-	-	-	-	Самаркандская
Сурхондарё	-	-	-	-	Сурхандарьинская
Сирдарё	-	-	-	-	Сырдарьинская
Тошкент	80,8	78,6	72,1	75,8	Ташкентская
Фаргона	55,9	67,6	59,6	56,5	Ферганская
Хоразм	-	-	-	-	Хорезмская
Тошкент ш.	55,9	57,4	58,3	61,5	г.Ташкент

<sup>1)</sup> *Нотижорат ташқиқотлар, кичик корхона ва микрофирмаларсиз  
Без некоммерческих организаций, малых предприятий и микрофирм*

КУРИЛИШ УЧУН САНОАТ МАҲСУЛОТЛАРИНИНГ  
ЭНГ МУҲИМ ТУРЛАРИНИ ИШЛАБ ЧИҚАРИШ

ПРОИЗВОДСТВО  
ВАЖНЕЙШИХ ВИДОВ ПРОМЫШЛЕННОЙ  
ПРОДУКЦИИ ДЛЯ СТРОИТЕЛЬСТВА

Дераза ойнаси ишлаб чиқариш  
(минг квадрат метр)

Производство стекла оконного  
(тыс. м<sup>2</sup>)

	2010	2011	2012	2013	
Ўзбекистон Республикаси	7285,0	7213,6	7407,3	8244,8	Республика Узбекистан
вилоятлар:					области:
Тошкент	467,0	1603,6	1460,3	692,8	Ташкентская
Фарғона	6818,0	5610,0	5947,0	7552,0	Ферганская

Цемент ишлаб чиқариш  
(минг тонна)

Производство цемента  
(тыс. тонн)

	2010	2011	2012	2013	
Ўзбекистон Республикаси	6807,8	6707,0	6823,5	7061,0	Республика Узбекистан
вилоятлар:					области:
Андижон	6,0	9,0	20,8	20,6	Андижанская
Жиззах	0,1	-	-	-	Джизакская
Навий	3155,5	3165,0	3282,0	3334,0	Навийская
Тошкент	2578,9	2468,0	2458,3	2626,1	Ташкентская
Фарғона	1067,3	1065,0	1062,0	1080,3	Ферганская
Тошкент ш.	-	0,04	0,4	-	г. Ташкент

**Асбестоцементли шифер ишлаб чиқариш**  
(млн. шартли плитка)

**Производство листов асбестоцементных (шифер)**  
(млн. условных плиток)

	2010	2011	2012	2013	
<b>Ўзбекистон Республикаси</b>	<b>435,1</b>	<b>405,3</b>	<b>490,2</b>	<b>420,8</b>	<b>Республика Узбекистан</b>
вилоятлар:					области:
Андижон	19,9	14,4	16,3	13,2	Андижанская
Бухоро	0,1	0,02	-	-	Бухарская
Жиззах	1,0	1,6	0,6	1,1	Джизакская
Қашқадарё	0,4	0,2	0,02	-	Қашқадарьинская
Навоний	7,7	51,1	66,0	68,1	Навонийская
Наманган	0,05	-	0,03	-	Наманганская
Самарқанд	75,0	95,1	99,4	37,6	Самарқандская
Сурхондарё	-	2,4	20,9	21,8	Сурхандарьинская
Тошкент	129,6	77,6	98,4	92,9	Ташкентская
Фарғона	188,5	151,2	165,7	171,2	Ферганская
Хоразм	1,8	2,7	2,3	3,3	Хорезмская
Тошкент ш.	11,0	9,0	20,5	11,6	г.Ташкент

**Қурилиш ғиштини ишлаб чиқариш**  
(млн. дона)

**Производство строительного кирпича**  
(млн. штук)

	2010	2011	2012	2013	
<b>Ўзбекистон Республикаси</b>	<b>1141,6</b>	<b>1225,0</b>	<b>1219,5</b>	<b>1388,6</b>	<b>Республика Узбекистан</b>
Қорақалпоғистон Республикаси	36,0	38,7	41,5	52,5	Республика Каракалпақстан
вилоятлар:					области:
Андижон	59,7	105,1	75,5	59,4	Андижанская
Бухоро	92,4	108,5	119,1	151,3	Бухарская
Жиззах	16,7	29,1	35,6	27,8	Джизакская
Қашқадарё	131,3	130,2	127,3	193,7	Қашқадарьинская
Навоий	75,1	103,4	103,8	125,7	Навоийская
Наманган	58,7	75,8	62,3	65,4	Наманганская
Самарқанд	71,1	65,7	75,7	62,1	Самарқандская
Сурхондарё	48,9	44,9	50,4	63,4	Сурхандарьинская
Сирдарё	9,5	18,0	17,7	22,1	Сырдарьинская
Тошкент	304,5	271,8	309,9	300,6	Ташкентская
Фарғона	62,7	74,5	47,3	95,0	Ферганская
Хоразм	84,7	100,4	103,0	115,1	Хорезмская
Тошкент ш.	90,3	58,9	50,4	54,5	г.Ташкент

**ЎЗБЕКИСТОНДА  
ЌУРИЛИШ**

**СТРОИТЕЛЬСТВО  
В УЗБЕКИСТАНЕ**

**Статистик тўплам  
Статистический сборник**

Нашрга масъул:

Ответственный за выпуск:

**Йиғма-ахборот ишлари бошкармаси  
Управление сводно-информационных работ**

Богланиш телефон рақамлари:

Контактные телефоны:

(998 71)

230-80-25, 230-80-26

**Ўзбекистон Республикаси  
Давлат Статистика Қўмитаси  
Тезкор матбаа ва техник хизмат  
кўрсатиш бўлими**

**Отдел оперативной полиграфии и  
технического обслуживания  
Государственного Комитета  
Республики Узбекистан  
по статистике**

*Буюртма рақами № 580 04.11.2014й.  
Адади 420 нусха*

*Заказ № 580 от 04.11.2014г.  
Тираж 420 экз.*

*[www.stat.uz](http://www.stat.uz)  
e – mail: [gks@stat.uz](mailto:gks@stat.uz)*