

**ЎЗБЕКИСТОН
ҚИШЛОҚ ХЎЖАЛИГИ**

14

**СЕЛЬСКОЕ ХОЗЯЙСТВО
УЗБЕКИСТАНА**

31
У-42

31 (2834)

ЎЗБЕКИСТОН РЕСПУБЛИКАСИ
ДАВЛАТ СТАТИСТИКА ҚУМИТАСИ

Ўзбекистон
қишлоқ хўжалиги
Сельское хозяйство
Узбекистана

0/н

2/3

Тошкент – 2014

СЎЗ БОШИ

Статистик тўпламда 2010-2013 йилларда иктисодийнинг аграр секторини таснифловчи асосий кўрсаткичлар чоп этилган.

Тўпламда кишлок хўжалиги маҳсулотларини ишлаб чиқариш ҳажмлари ва ялли ички маҳсулотдаги улуши, кишлок хўжалиги ишлаб чиқаришида банд бўлган ходимлар сони, экин майдонлари, ялли ҳосили ва ҳосилдорлик, чорва моллари бош сони ва чорвачилик маҳсулотларини ишлаб чиқариш тўғрисидаги маълумотлар келтирилган. Маълумотлар республика бўйича ва худудлар кесимида келтирилган.

Шунингдек тўпламда фермер хўжаликлари ҳамда деҳқон ва аҳолининг шахсий ёрдамчи хўжаликлари фаолияти ва уларнинг кишлок хўжалиги ишлаб чиқаришидаги улуши тўғрисида маълумотлар мавжуд.

ПРЕДИСЛОВИЕ

В статистическом сборнике публикуются основные показатели, характеризующие экономику аграрного сектора в 2010-2013 гг.

В сборнике приведены данные об объемах производства сельскохозяйственной продукции и его удельном весе в валовом внутреннем продукте, численности работников занятых в сельскохозяйственном производстве, посевных площадях, валовом сборе, урожайности, поголовье скота и производстве продукции животноводства, продуктивности. Данные приведены как в целом по республике, так и в разрезе регионов.

Сборник содержит также информацию о деятельности фермерских, деhqанских и личных подсобных хозяйствах населения, об удельном весе в сельскохозяйственном производстве.

Тўпламда куйидаги шартли белгилардан фойдаланилган:

В сборнике приняты следующие условные обозначения:

катта бўлмаган миқдор 0,0
кўрсаткичнинг йўқлиги -

небольшая величина
явление отсутствует

Қисқартма

Сокращения

минг	<i>тыс.</i>	тысяча
миллион	<i>млн.</i>	миллион
центнер	<i>ц</i>	центнер
миллиард	<i>млрд.</i>	миллиард
дона	<i>шт.</i>	штука

Айрим ҳолатларда йиғинди билан жамланма орасидаги унча катта булмаган фарқ, маълумотлар яхлитланиши билан изоҳланади.

Ўтган давр нашриларида эълон қилинган айрим курсаткичларга аниқлик киритилган.

В отдельных случаях незначительные расхождения между итогом и суммой слагаемых объясняются округлением данных.

Данные за предыдущие годы по отдельным показателям уточнены по сравнению с опубликованным ранее.

МУНДАРИЖА

Асосий иктисодий кўрсаткичлар		Основныe экономические показатели
Суз боши	3	Предисловие
Ўзбекистон Республикаси иктисодиётининг асосий кўрсаткичлари	11	Основные показатели экономики Республики Узбекистан
Ялпи ички маҳсулот ишлаб чиқаришнинг иктисодиёт тармоқлари бўйича таркиби	12	Структура производства валового внутреннего продукта по отраслям экономики
Ялпи ички маҳсулотда қишлоқ хўжалигининг улуши (график)	13	Удельный вес сельского хозяйства в валовом внутреннем продукте (график)
Иктисодиёт тармоқлари бўйича асосий капиталга киритилган инвестициялар	14	Инвестиции в основной капитал по отраслям экономики
Иктисодиёт тармоқлари бўйича асосий капиталга киритилган инвестициялар таркиби	15	Структура инвестиций в основной капитал по отраслям экономики
2013 йилда “Қишлоқ хўжалиги” тармоғи бўйича асосий капиталга киритилган инвестицияларнинг молиялаштириш манбаи (график)	16	Инвестиции в основной капитал по отрасли “Сельское хозяйство” по источникам финансирования за 2013 год (график)
Қишлоқ хўжалигининг асосий кўрсаткичлари	17	Основные показатели сельского хозяйства
Қишлоқ хўжалиги маҳсулоти ишлаб чиқаришнинг ўсиш суръати	18	Темпы роста производства продукции сельского хозяйства
Қишлоқ хўжалиги маҳсулоти ишлаб чиқаришнинг таркиби	19	Структура производства продукции сельского хозяйства
Қишлоқ хўжалиги маҳсулоти ишлаб чиқаришнинг таркиби (график)	20	Структура производства продукции сельского хозяйства (график)
Дехқончилик		Растениеводство
Умумий ер майдони ва қишлоқ хўжалиги ерларининг таркиби	22	Структура общей земельной площади и сельскохозяйственных угодий
Экин майдонлари таркиби	22	Структура посевных площадей

СОДЕРЖАНИЕ

Дехқончилик маҳсулотларини ишлаб чиқариш	24	Производство продукции растениеводства
Асосий турдаги дехқончилик маҳсулотларини ишлаб чиқаришнинг таркиби (график)	26	Структура производства основных видов продукции растениеводства (график)
Қишлоқ хўжалиги экинлари ҳосилдорлиги	27	Урожайность сельскохозяйственных культур
Мева ва резаворлар, токзорлар майдони	28	Площадь плодово-ягодных, виноградных насаждений
Мевалар ва резаворлар ва узумнинг ялли ҳосили ва ҳосилдорлиги	28	Валовой сбор и урожайность плодов, ягод и винограда
Барча тоифадаги хўжаликларда мева ва резаворлар ишлаб чиқариш таркиби (график)	29	Структура производства плодов и ягод в хозяйствах всех категорий (график)
Ўғит солинган қишлоқ хўжалиги ер майдонлари	30	Площадь сельскохозяйственных угодий, на которую внесены удобрения
Ўғит солиш	32	Внесение удобрений
Чорвачилик		Животноводство
Чорва моллари ва паррандалар	35	Поголовье скота и птицы
Чорва моллари бош сонининг хўжалик тоифалари бўйича таркиби	36	Структура поголовья скота по категориям хозяйств
Асосий турдаги чорвачилик маҳсулотларини ишлаб чиқариш	37	Производство основных видов продукции животноводства
2013 йилда ишлаб чиқарилган асосий турдаги чорвачилик маҳсулотларининг хўжалик тоифалари бўйича таркиби (график)	39	Структура производства основных видов продукции животноводства по категориям хозяйств в 2013 году (график)
Асосий турдаги чорвачилик маҳсулотлари ишлаб чиқаришнинг ўсиш суръати	40	Темпы роста производства основных видов продукции животноводства
Овланган балик	42	Улов рыбы

Қишлоқ хўжалиги фаолиятини амалга оширувчи ташкилотлар, фермер, деҳқон ва аҳолининг шахсий ёрдамчи хўжаликлари		Организации, осуществляющие сельскохозяйственную деятельность, фермерские, дехканские и личные подсобные хозяйства населения
Қишлоқ хўжалиги фаолиятини амалга оширувчи ташкилотлар фаолиятининг асосий кўрсаткичлари	44	Основные показатели деятельности организаций, осуществляющих сельскохозяйственную деятельность
Фермер хўжаликлари фаолиятининг асосий кўрсаткичлари	46	Основные показатели деятельности фермерских хозяйств
Деҳқон ва аҳолининг шахсий ёрдамчи хўжаликлари фаолиятининг асосий кўрсаткичлари	48	Основные показатели деятельности дехканских и личных подсобных хозяйств населения
Асосий турдаги қишлоқ хўжалиги маҳсулотларини ишлаб чиқариш таркиби	50	Структура производства основных видов продукции сельского хозяйства
Суғориладиган ерлар	52	Орошаемые земли
Суғориладиган ерларда қишлоқ хўжалик маҳсулотларини ишлаб чиқариш ва хосилдорлиги	53	Производство и урожайность сельскохозяйственных культур на орошаемых землях
Ўзбекистон Республикаси худудлари		Регионы Республики Узбекистан
Қишлоқ хўжалиги маҳсулотлари	54	Продукция сельского хозяйства
Қишлоқ хўжалиги маҳсулотларини ишлаб чиқаришни ўсиш суръатлари	57	Темпы роста производства продукции сельского хозяйства
Қишлоқ хўжалиги ишлаб чиқариши билан шуғулланувчи ердан фойдаланувчилар ихтиёрида бўлган ерлар таркиби	60	Структура земельной площади, используемая земледельцами, занимающимися сельскохозяйственным производством
Қишлоқ хўжалиги ишлаб чиқариши билан шуғулланувчи ердан фойдаланувчилар ихтиёрида бўлган қишлоқ хўжалиги ва ҳайдалаган ерлар	61	Площади сельскохозяйственных угодий и пашни, используемые земледельцами, занимающимися сельскохозяйственным производством
Қишлоқ хўжалиги ишлаб чиқариши билан шуғулланувчи ердан фойдаланувчилар ихтиёрида бўлган суғориладиган қишлоқ хўжалиги ерлари	63	Площадь орошаемых угодий, используемой земледельцами, занимающимися сельскохозяйственным производством

СОДЕРЖАНИЕ

Қишлоқ хўжалиги экинлари экилган жами майдон	65	Посевные площади всех сельскохозяйственных культур
Дон экинлари экин майдони	69	Посевная площадь зерновых культур
Бугдой экин майдони	73	Посевная площадь пшеницы
Пахта экин майдони	77	Посевная площадь хлопчатника
Картошка экин майдони	80	Посевная площадь картофеля
Сабзавотлар экин майдони	84	Посевная площадь овощей
Полиз экин майдони	88	Посевная площадь бахчей продовольственных
Озука экинлари майдони	92	Посевная площадь кормовых культур
Мева ва резаворларнинг майдони	96	Площадь плодово-ягодных насаждений
Ҳосил берадиган ешдаги мева ва резаворлар майдони	100	Площадь плодово-ягодных насаж- дений в плодоносящем возрасте
Токзорлар майдони	104	Площадь виноградных насаждений
Ҳосил берадиган ёшдаги токзорлар майдони	108	Площадь виноградных насаждений в плодоносящем возрасте
Дон экинлари ялпи ҳосили	112	Валовой сбор зерновых культур
Бугдой ялпи ҳосили	115	Валовой сбор пшеницы
Пахта ялпи ҳосили	118	Валовой сбор хлопка-сырца
Картошка ялпи ҳосили	121	Валовой сбор картофеля
Сабзавотлар ялпи ҳосили	125	Валовой сбор овощей
Полиз ялпи ҳосили	129	Валовой сбор бахчей продовольственных
Мева ва резаворлар ялпи ҳосили	133	Валовой сбор плодов и ягод
Узум ялпи ҳосили	137	Валовой сбор винограда
Дон ва пахта ештиришида фермер хўжалиқларининг улуши	141	Удельный вес фермерских хозяйств в производстве зерновых и хлопка-сырца

МУНДАРИЖА

Асосий турдаги деҳқончилик махсулотлари ишлаб чиқаришнинг усули суръати	142	Темпы роста производства основных видов продукции растениводства
Асосий турдаги деҳқончилик махсулотлари ишлаб чиқаришнинг усули суръати	148	Темпы роста производства основных видов продукции растениводства
Дон экинлари ҳосилдорлиги	150	Урожайность зерновых культур
Бугдой ҳосилдорлиги	153	Урожайность пшеницы
Картошка ҳосилдорлиги	156	Урожайность картофеля
Сабзавот ҳосилдорлиги	159	Урожайность овощей
Полиз экинлари ҳосилдорлиги	162	Урожайность бахчей
Мева ва резаворлар ҳосилдорлиги	165	Урожайность плодов и ягод
Узум ҳосилдорлиги	168	Урожайность винограда
Йирик шохли қорамоллар бош сони	171	Поголовье крупного рогатого скота
Сигирлар бош сони	175	Поголовье коров
Қўй ва эчкилар бош сони	179	Поголовье овец и коз
Барча турдаги паррандалар бош сони	183	Поголовье птиц всех видов
Ишлаб чиқарилган гўшт	187	Производство мяса
Ишлаб чиқарилган сут	191	Производство молока
Ишлаб чиқарилган тухум	195	Производство яиц
Жун ишлаб чиқариш	199	Производство шерсти
Қорақўл тери ишлаб чиқариш	203	Производство каракульских шкур
Пилла ишлаб чиқариш	207	Производство коконов
Асосий турдаги чорвачилик махсулотлари ишлаб чиқаришнинг усули суръати	208	Темпы роста производства основных видов продукции животноводства

АСОСИЙ ИҚТИСОДИЙ КЎРСАТКИЧЛАР

Кишлоқ хўжалиги маҳсулоти ҳисобот даврида (чоракда, йилда) кишлоқ хўжалиги фаолиятини амалга оширувчи ташкилотлар, деҳқон ва аҳолининг шахсий ёрдамчи хўжаликлари ва фермер хўжаликларида ишлаб чиқарилган деҳқончилик ва чорвачилик маҳсулотларининг амалдаги ва солиштирма нархлардаги жами қийматини ифодалаб, кишлоқ хўжалигида ишлаб чиқаришнинг умумий ҳажмини белгилайди.

Деҳқончилик маҳсулоти (зорий ёки солиштирма нархларда) ҳисобот йилида ишлаб чиқарилган кишлоқ хўжалиги экинларининг ялпи ҳосили ва бошқа деҳқончилик маҳсулотларининг қийматини ҳамда қўп йиллик ёш қўчатларни ўстириш қиймати ва йил бошидан йил охиригача тугалланмаган ишлаб чиқариш қийматларининг ўзгариши йиғиндисидир.

Чорвачилик маҳсулоти (зорий ёки солиштирма нархларда) - моллар, паррандалар ва бошқа чорва молларини ўстириш, сут, тухум, жун, асал ва бошқа чорвачилик маҳсулотлари ишлаб чиқариш қийматларини ўз ичига олади.

Кишлоқ хўжалиги маҳсулотлари ҳажми индексларини ҳисоблашда уларнинг солиштирма нархлардаги қийметидан фойдаланилади.

ОСНОВНЫЕ ЭКОНОМИЧЕСКИЕ ПОКАЗАТЕЛИ

Продукция сельского хозяйства представляет собой обобщающий показатель объема сельскохозяйственного производства и определяется как сумма стоимости продукции растениеводства и животноводства, произведенной в организациях, осуществляющих сельскохозяйственную деятельность, деханских и личных подсобных хозяйствах населения, фермерских хозяйствах, оцененной в текущих ценах отчетного года или постоянных ценах (ценах года, принятого за базисный).

Продукция растениеводства (в текущих или постоянных ценах) включает стоимость валового сбора сельскохозяйственных культур и прочей продукции растениеводства, произведенной в отчетном году, а также стоимость выращивания молодых многолетних насаждений и изменение стоимости незавершенного производства от начала к концу года.

Продукция животноводства (в текущих или постоянных ценах) включает стоимость выращивания скота, птицы и других животных, производства молока, яиц, шерсти, меда и других продуктов животноводства.

Для исчисления индексов объема продукции сельского хозяйства используется показатель ее стоимости в постоянных ценах.

Ўзбекистон Республикаси
иқтисодиётининг асосий кўрсаткичлари
(амалдаги нархларда; млрд. сўм)

Основные показатели экономики
Республики Узбекистан
(в фактических ценах; млрд. сум)

	2010	2011	2012	2013	
Ялпи ички маҳсулот	62388,3	78764,2	97929,3	118986,9 ¹⁾	Валовой внутренний продукт
шу жумладан қишлоқ хўжалигининг ялпи қушилган киймати ²⁾	11226,0	14018,2	17283,8	20949,7 ¹⁾	в том числе валовая добавленная стоимость сельского хозяйства ²⁾
қишлоқ хўжалигининг улуши	18,0	17,8	17,6	17,6 ¹⁾	удельный вес сельского хозяйства
Асосий капиталга киритилган инвестициялар	15338,7	17953,4	22797,3	28694,6	Инвестиции в основной капитал
шу жумладан қишлоқ хўжалигида	530,6	941,9	1088,0	1334,0	в том числе в сельском хозяйстве
қишлоқ хўжалигининг улуши	3,5	5,2	4,8	4,6	удельный вес сельского хозяйства
Иқтисодиётда банд бўлганлар сони, минг киши	11628,4	11919,1	12223,8	12523,3	Численность занятых в экономике, тыс. человек
шу жумладан қишлоқ хўжалигида	3120,9	3232,5	3254,2	3392,3	в том числе в сельском хозяйстве
қишлоқ хўжалигининг улуши	26,8	27,1	26,6	27,1	удельный вес сельского хозяйства

¹⁾ Дастлабки маълумотлар / Данные предварительные

²⁾ Урмон ва балиқчилик хўжалигини қушган ҳолда / Включая лесное и рыбное хозяйство

ОСНОВНЫЕ ЭКОНОМИЧЕСКИЕ ПОКАЗАТЕЛИ

**Ялпи ички махсулот ишлаб чиқаришнинг иқтисодиёт тармоқлари бўйича таркиби
(фоизда)
Структура производства валового внутреннего продукта по отраслям экономики
(в процентах)**

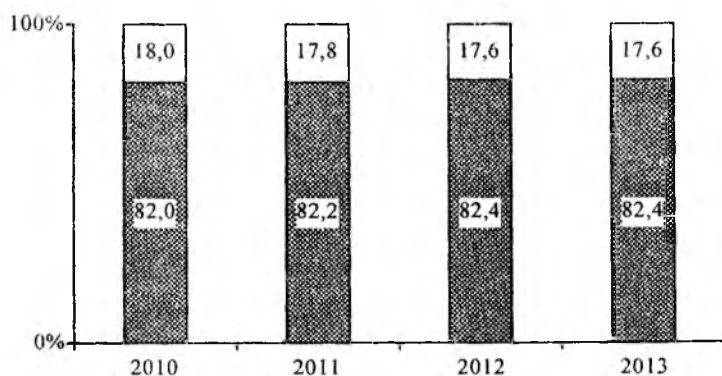
	2010	2011	2012	2013 ¹⁾	
Жами	100,0	100,0	100,0	100,0	Всего
шу жумладан					в том числе:
саноат	23,9	24,0	24,0	24,2	промышленность
қишлоқ хўжалиги ¹⁾	18,0	17,8	17,6	17,6	сельское хозяйство ²⁾
қурилиш	6,5	6,1	6,3	6,0	строительство
транспорт ва алоқа	11,5	11,7	11,9	11,9	транспорт и связь
савдо	9,2	9,3	8,8	8,5	торговля
бошқа тармоқлар	21,7	22,5	23,1	23,8	прочие
Махсулотларга соф солиқлар ва экспорт-импорт операциялари	9,2	8,6	8,3	8,0	Чистые налоги на продукты и экспортно-импортные операции

¹⁾ *Дастлабки маълумотлар / Данные предварительные*

²⁾ *Ўрмон ва балиқчилик хўжалигини қўшган ҳолда
Включая лесное и рыбное хозяйство*

Ялпи ички маҳсулотда
қишлоқ хўжалигининг улуши
(фоизда)

Удельный вес сельского хозяйства
в валовом внутреннем продукте
(в процентах)



- Қишлоқ хўжалиги, ўрмон ва балиқчилик хўжалигини қўшган ҳолда /
Сельское хозяйство, включая лесное и рыбное хозяйство
- Бошқа соҳалар, солиқларни қўшган ҳолда /
Другие отрасли, включая налоги

ОСНОВНЫЕ ЭКОНОМИЧЕСКИЕ ПОКАЗАТЕЛИ

**Иқтисодиёт тармоқлари бўйича
асосий капиталга киритилган инвестициялар
(млрд. сўм)**

**Инвестиции в основной капитал
по отраслям экономики
(млрд. сум)**

	2010	2011	2012	2013	
Жами	15338,7	17953,4	22797,3	28694,6	Всего
шу жумладан:					в том числе:
саноат	4659,9	6070,3	7794,0	9813,4	промышленность
кишлоқ хўжалиғи	530,6	941,9	1088,0	1334,0	сельское хозяйство
қурилиш	219,7	317,9	277,5	422,8	строительство
транспорт ва алоқа	4562,5	3624,7	4056,5	5112,3	транспорт и связь
савдо ва умумий овқатланиш, моддий техника таъминоти ва соғиш, тайерлов	762,0	843,3	1097,8	1538,8	торговля и общепит, материально- техническое снабже- ние и сбыт, заготовки
уй-жой, коммунал хўжалиғи	2609,5	3633,6	4957,3	6660,4	жилищно- коммунальное хозяйство
соғлиқни сақлаш, жисмоний тарбия ва ижтимоий таъминот	343,7	442,9	911,0	879,7	здравоохранение, физическая культура и социальное обеспечение
таълим	408,3	404,2	631,1	759,7	образование
бошқа тармоқлар	1242,5	1674,6	1984,1	2173,5	другие отрасли

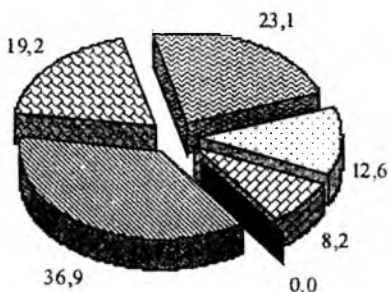
Иқтисодиёт тармоқлари бўйича асосий капиталга киритилган
инвестициялар таркиби
(фоизда)

Структура инвестиций
в основной капитал по отраслям экономики
(в процентах)

	2010	2011	2012	2013	
Жами	100,0	100,0	100,0	100,0	Всего
шу жумладан					в том числе:
саноат	30,4	33,8	34,2	34,2	промышленность
қишлоқ хўжалиги	3,5	5,2	4,8	4,6	сельское хозяйство
қурилиш	1,4	1,8	1,2	1,5	строительство
транспорт ва алоқа	29,7	20,2	17,8	17,9	транспорт и связь
савдо ва умумий овкатланиш, моддий техника таъминоти ва сотиш, тайёрлов	4,9	4,7	4,8	5,4	торговля и общепит, материально- техническое снабжение и сбыт, заготовки
уй-жой, коммунал хўжалиги	17,0	20,2	21,7	23,2	жилищно-коммунальное хозяйство
соғлиқни сақлаш, жисмоний тарбия ва ижтимоий таъминот	2,3	2,5	4,0	3,1	здравоохранение, физиче- ская культура и соци- альное обеспечение
таълим	2,7	2,3	2,8	2,6	образование
бошқа тармоқлар	8,1	9,3	8,7	7,5	другие отрасли

2013 йилда “Қишлоқ хўжалиғи” тармоғи бўйича асосий капиталга киритилган инвестицияларнинг молиялашгириш манбаи

Инвестиции в основной капитал по отрасли "Сельское хозяйство" по источникам финансирования за 2013 год



- Республика бюджети / Республиканский бюджет
- Аҳоли ва ташкилотлар воситаси / Средства предприятий и населения
- Банк кредити ва бошқа қарз маблағлар / Кредиты банков и другие заемные средства
- Хорижий инвестиция ва кредитлар / Иностранные инвестиции и кредиты
- Сугориладиган ерларнинг мелиоратив ҳолатини яхшилаш фонди / Фонд мелиоративного улучшения состояния орошаемых земель
- Бошқалар / Другие

Қишлоқ хўжалигининг асосий
кўрсаткичлари

Основные
показатели сельского хозяйства

	2010	2011	2012	2013	
Қишлоқ хўжалиги экинлари экин майдони, <i>минг гектар</i>	3708,4	3601,6	3628,1	3658,6	Посевная площадь сельскохозяйственных культур, <i>тыс. гектар</i>
Қишлоқ хўжалиги маҳсулотлари, <i>млрд. сўм</i>	16774,7	21422,3	27164,2	30849,4 ¹⁾	Продукция сельского хозяйства, <i>млрд. сум</i>
шу жумладан:					в том числе:
дехкончилик	10023,0	12762,3	16506,8	18452,5	растениеводства
чорвачилик	6751,7	8660,0	10657,4	12396,9	животноводства
Қишлоқ хўжалиги маҳсулотлари ишлаб чиқаришнинг ўсиш сурати, <i>ўлган йилга нисбатан фоизда</i>	106,9	106,6	107,2	106,8	Темпы роста производства продукции сельского хозяйства, <i>в процентах к предыдущему году</i>
шу жумладан:					в том числе:
дехкончилик	106,5	105,6	107,4	106,4	растениеводства
чорвачилик	107,6	107,9	107,1	107,4	животноводства
Қишлоқ хўжалигида банд бўлган ишловчиларнинг ўртача йиллик сони, <i>млн. киши</i>	3,1	3,2	3,3	3,4	Среднегодовая численность работников, занятых в сельском хозяйстве, <i>млн. человек</i>

¹⁾ Дастлабки маълумотлар / Данные предварительные

Қишлоқ хўжалиги маҳсулоти
ишлаб чиқаришининг ўсиш суръати
(ўтган йилга нисбатан фоззда)

Темпы роста
производства продукции сельского хозяйства
(в процентах к предыдущему году)

	Барча тоифадаги хўжаликлар	Шу жумладан:		
		В том числе:		
	Все категории хозяйств	Қишлоқ хўжалиги фаолиятини амалга оширувчи ташкilotлар Организации, осуществляю- щие сельскохо- зяйственную деятельность	Фермер хўжаликлари Фермерские хозяйства	Дехқон ва аҳолининг шахсий ёрдамчи хўжаликлари Дехканские и личные подсоб- ные хозяйства населения

Жами / Всего

2010	106,9	104,1	105,5	107,8
2011	106,6	119,6	104,5	107,3
2012	107,2	104,0	106,2	107,9
2013	106,8	110,1	104,4	108,0

Дехқончилик / Растениеводство

2010	106,5	86,3	105,3	108,8
2011	105,6	108,4	103,9	107,8
2012	107,4	101,4	105,9	109,4
2013	106,4	105,8	104,3	109,1

Чорвачилик / Животноводство

2010	107,0	114,4	109,8	107,2
2011	107,9	124,8	114,9	106,9
2012	107,1	105,1	110,4	107,0
2013	107,4	112,0	107,5	107,2

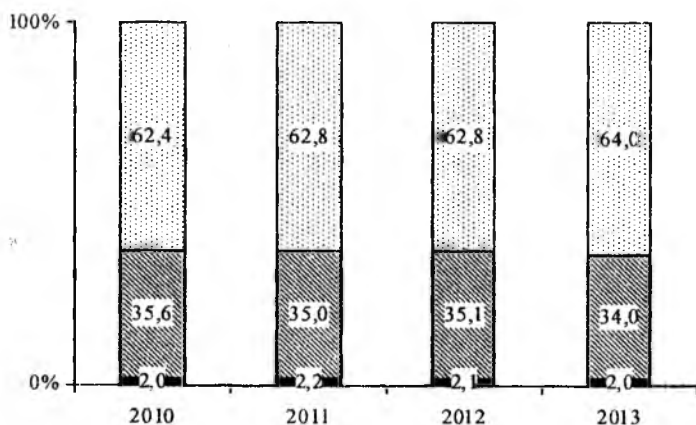
Қишлоқ хўжалиги маҳсулоти
ишлаб чиқаришининг таркиби
(фонзда)

Структура производства
продукции сельского хозяйства
(в процентах)

	Барча тоифадаги хўжаликлар	Шу жумладан:		
		В том числе:		
		Қишлоқ хўжалиги фаолиятини амалга оширувчи ташкilotлар	Фермер хўжаликлари	Деҳқон ва аҳолининг шахсий ёрдамчи хўжаликлари
Все категории хозяйств	Организации, осуществляю- щие сельскохо- зяйственную деятельность	Фермерские хозяйства	Дежканские и личные подсоб- ные хозяйства населения	
		Жами / Всего		
2010	100,0	2,0	35,6	62,4
2011	100,0	2,2	35,0	62,8
2012	100,0	2,1	35,1	62,8
2013	100,0	2,0	34,0	64,0
		Деҳқончилик / Растениводство		
2010	100,0	0,9	57,2	41,9
2011	100,0	1,1	55,4	43,5
2012	100,0	1,0	54,5	44,5
2013	100,0	1,1	53,7	45,2
		Чорвачилик / Животноводство		
2010	100,0	1,8	4,2	94,0
2011	100,0	3,8	5,0	91,2
2012	100,0	3,7	5,2	91,1
2013	100,0	3,4	4,5	92,1

Қишлоқ хўжалиги маҳсулоти
ишлаб чиқаришнинг таркиби
(фоизда)

Структура производства
продукции сельского хозяйства
(в процентах)



- ▨ Дехкон ва аҳолининг шахсий ёрдамчи хўжаликлари / Дехканские и личные подсобные хозяйства населения
- ▧ Фермер хўжалиги / Фермерские хозяйства
- Қишлоқ хўжалиги фаолиятини амалга оширувчи ташкилотлар / Организации, осуществляющие сельскохозяйственную деятельность

ДЕҲҚОНЧИЛИК

Умумий ер майдони – Ўзбекистон Республикаси чегаралари доирасидаги барча ер майдонлари (қишлоқ хўжалиги ерлари, аҳоли пунктларининг ерлари, саноат, транспорт, алоқа, муҳофаза, табиатни муҳофаза қилиш, соғлиқни сақлаш, рекреация ва бошқа максалларга мўлжалланган ерлар, тарихий-маданий аҳамиятга молик ерлар, ўрмон ва сув фонди ерлари, заҳира ерлар)

Қишлоқ хўжалиги ерлари - қишлоқ хўжалига махсулоти олиш учун мунтазам равишда фойдаланиладиган ер майдонлари. Қишлоқ хўжалиги ерлари таркибига ҳайдаладиган ерлар, буз ерлар, кўп йиллик даракзорлар, пичанзорлар ва яйловлар қиради. Қишлоқ хўжалиги ерлари қишлоқ хўжалиги фаолиятини амалга оширувчи ташкилотлар, деҳқон ва аҳолининг шахсий ёрдамчи хўжаликлари, фермер хўжаликлари фойдаланишида, ижара, домий ёки вақтинчалик мулк сифатида бўлади.

Экин майдони – ҳисобот йилида қишлоқ хўжалиги экинлари билан банд бўлган ерлар.

Сугориладиган ерлар майдони доимий сугориш тармоғига эга бўлган (каналлар, сув қувурлари, лотоклар), ушбу ерларни сугоришни таъминлаб берадиган сув ресурслари сугориш манбалари билан боғланган ерларни ўз ичига олади.

Қишлоқ хўжалиги экинларининг йиғилган ялпи ҳосили қишлоқ хўжалиги фаолиятини амалга оширувчи ташкилотлар, фермер хўжаликлари ҳисоботлари асосида, деҳқон ва аҳолининг шахсий ёрдамчи хўжаликлари бўйича қишлоқ фуқаролар йиғини ҳисоботлари асосида шакллантирилади.

РАСТЕНИЕВОДСТВО

Общая земельная площадь – все земельные площади в рамках границы Республики Узбекистан (сельскохозяйственные земли, земли населенных пунктов, земли, предназначенные для промышленности, транспорта, связи, обороны, охраны природы, здравоохранения, рекреация и на другие цели, земли историко-культурного значения, земли лесного и водного фондов, резервные земли).

Сельскохозяйственные угодья – земельные участки, систематически используемые для получения сельскохозяйственной продукции. В состав сельскохозяйственных угодий входит: пашня, залежи, многолетние насаждения, сенокосы и пастбища. Сельскохозяйственные угодья находятся в собственности, аренде, постоянном или временном пользовании организаций, осуществляющих сельскохозяйственную деятельность, фермерских, деҳқонских и личных подсобных хозяйствах населения.

Посевные площади – занятые земли под посевами сельскохозяйственных культур в отчетном периоде.

Площадь орошаемых земель включает земли, имеющие постоянную оросительную сеть (каналы, трубопроводы, лотки), связанную с источниками орошения, водные ресурсы которых обеспечивают полив этих земель.

Валовой сбор сельскохозяйственных культур в организациях, осуществляющих сельскохозяйственную деятельность, фермерских хозяйствах определяется по данным отчетов, в деҳқонских и личных подсобных хозяйствах населения по данным отчетов сельских сходов граждан.

РАСТЕНИЕВОДСТВО

Умумий ер майдони ва кишлоқ хўжалиги ерларининг таркиби ¹⁾
 (1 январь ҳолатига; минг гектар)
 Структура общей земельной площади
 и сельскохозяйственных угодий ¹⁾
 (на 1 января; тыс. гектаров)

	Умумий ер майдони	Кишлоқ хўжалиги ишлаб чиқариши билан шуғуланувчи ердан фойдаланувчилар ихтиёридаги ер майдони	Шу жумладан:			
			В том числе:			
	Общая земельная площадь	Земельная площадь используемая земледельцами, занимающимися сельскохозяйственным производством	хайдаладиган ерлар	кўп йиллик усимликлар	пичанзор ва яйловлар	бошқа ерлар
			пашня	многолетние насаждения	сенокосы и пастбища	прочие угодья
2011	44410,3	20487,7	4052,0	337,2	11128,6	4969,9
2012	44410,3	20473,5	4045,6	343,0	11123,7	4961,2
2013	44410,3	20481,1	4043,4	344,6	11134,5	4958,6
2014	44410,3	20469,1	4035,5	354,0	11143,8	4935,8

Экин майдонлари таркиби
 (барча тоифадаги хўжаликлар)
 Структура посевных площадей
 (все категории хозяйств)

	2010	2011	2012	2013	
Минг гектар / Тыс. гектаров					
Барча экин майдони	3708,4	3601,6	3628,1	3658,6	Вся посевная площадь
Дон экинлари	1679,4	1607,4	1628,1	1643,9	Зерновые культуры
шу жумладан:					в том числе:
бошокли дон	1559,9	1540,1	1489,5	1540,8	зерноколосовые
шундан бугдой	1466,3	1432,6	1404,0	1449,6	из них пшеница
маккажўхори дон учун	28,3	26,5	40,9	34,1	кукуруза на зерно

¹⁾ Ерғодезқадастр давлат қўмитаси маълумоти / Данные Госкомземгеодезкадастра

ДЕҲҚОНЧИЛИК

Давоми

Продолжение

	2010	2011	2012	2013	
	<i>Минг гектар / Тыс. гектаров</i>				
шоли	69,2	23,1	76,3	44,9	рис
дуккакли дон	17,5	13,1	17,1	20,1	зернобобовые
Техник экинлар	1417,0	1386,0	1372,4	1380,1	Технические культуры
шу жумладан ғўза	1342,5	1329,2	1308,3	1308,8	в том числе хлопчатник
Картошка	70,7	73,6	76,1	78,3	Картофель
Сабзавотлар	173,0	175,4	183,8	189,4	Овощи
Озикбоп полиз	47,9	45,9	53,7	50,6	Бахчи продовольственные
Озука экинлари	320,4	313,1	313,9	315,7	Кормовые культуры
	<i>Фонзда / В процентах</i>				
Барча экин майдони	100,0	100,0	100,0	100,0	Вся посевная площадь
Дон экинлари	45,3	44,6	44,9	44,9	Зерновые культуры
шу жумладан:					в том числе:
бошоқли дон	42,1	42,8	41,1	42,1	зерноколосовые
шундан бугдой	39,5	39,8	38,7	39,6	из них пшеница
маккажўхори дон учун	0,8	0,7	1,1	0,9	кукуруза на зерно
шоли	1,9	0,6	2,1	1,2	рис
Дуккакли дон	0,5	0,4	0,5	0,5	зернобобовые
Техник экинлар	38,2	38,5	37,8	37,7	Технические культуры
шу жумладан ғўза	36,2	36,9	36,1	35,8	в том числе хлопчатник
Картошка	1,9	2,0	2,1	2,1	Картофель
Сабзавотлар	4,7	4,9	5,0	5,2	Овощи
Полиз	1,3	1,3	1,5	1,4	Бахчи продовольственные
Озука экинлари	8,6	8,7	8,7	8,7	Кормовые культуры

РАСТЕНИЕВОДСТВО

Дехқончилик маҳсулотларини ишлаб чиқариш
(барча тоифадаги хўжаликлар)

Производство продукции растениеводства
(все категории хозяйств)

	2010	2011	2012 ¹⁾	2013 ¹⁾	
	<i>Минг тонн / Тыс.тонн</i>				
Дон – жами	7404,1	7054,0	7519,5	7807,8	Зерновые - всего
шу жумладан:					в том числе:
бугдой	6657,3	6444,9	6612,2	6842,0	пшеница
арпа	173,9	136,1	141,4	135,8	ячмень
маккажўхори дон учун	230,4	255,3	328,1	360,1	кукуруза на зерно
шоли	244,8	118,4	325,7	340,2	рис
дуккакли дон	38,7	38,5	46,7	62,4	зернобобовые
бошка дон	16,6	22,1	24,2	26,9	прочие зерновые
Пахта хом-ашёси	3404,0	3500,0	3460,1	3361,2	Хлопок-сырец
Картошка	1694,8	1862,6	2057,1	2250,4	Картофель
Сабзавотлар	6346,5	6994,0	7767,4	8518,4	Овощи
Озикбоп полиз	1182,4	1294,8	1418,4	1558,3	Бахчи продовольственные
Силос, кўк озука ва сенаж учун экилган маккажўхори	3843,7	3630,6	3601,9	3627,5	Кукуруза на силос, зеленый корм и сенаж
Озукабоп илдизмевалилар	27,6	32,3	34,9	68,6	Кормовые корнеплоды
Бир йиллик ўтлар пичан учун	757,8	661,5	590,8	536,2	Однолетние травы на сено
Кўп йиллик ўтлар (ўтган йилларда ва жорий йилда экилган)	1066,7	1070,1	1053,6	1121,2	Многолетние травы (посевы в текущем году и прошлых лет)

¹⁾ Дастлабки қирим қилинган вазнда / В первоначально оприходованном весе

ДЕҲҚОНЧИЛИК

Давоми

Продолжение

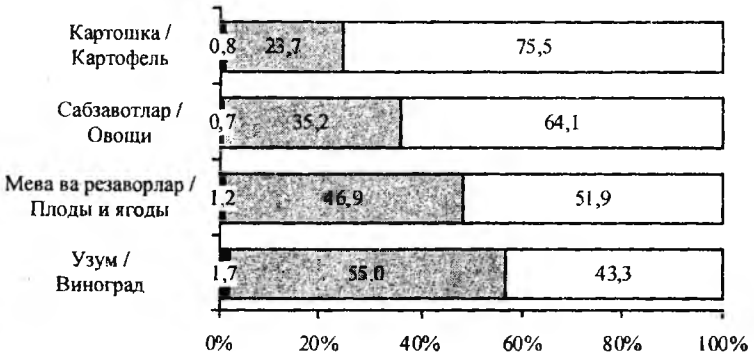
	2010	2011	2012 ¹⁾	2013 ¹⁾	
Ўтган йилга нисбатан фоизда					
В процентах к предыдущему году					
Дон – жами	101,5	95,3	105,3	103,8	Зерновые - всего
шу жумладан					в том числе:
буғдой	101,7	96,8	101,3	103,5	пшеница
арпа	75,0	78,3	102,6	96,0	ячмень
маккажўхори дон учун	100,2	110,8	128,0	109,8	кукуруза на зерно
шоли	127,4	48,4	272,0	104,5	рис
дуккакли дон	151,8	99,5	120,7	133,6	зернобобовые
бошка дон	66,9	133,1	109,5	111,2	прочие зерновые
Пахта хом-апеси	100,1	102,8	98,9	97,1	Хлопок-сырец
Картошка	110,7	109,9	110,4	109,4	Картофель
Сабзавотлар	111,1	110,2	111,1	109,7	Овощи
Полиз	110,4	109,5	109,5	109,9	Бахчи продовольственные
Силос, кўк озука ва сенаж учун экилган маккажўхори	100,2	94,5	99,2	100,7	Кукуруза на силос, зеленый корм и сенаж
Озикабоп илдизсвалилар	82,3	117,0	108,1	196,6	Кормовые корнеплоды
Бир йиллик ўтлар пичан	109,0	87,3	89,3	90,8	Однолетние травы на сено
Кўп йиллик ўтлар (Ўтган йилларда жорий йилда экилган)	91,0	100,3	98,5	106,4	Многолетние травы (посевы в текущем году и прошлых лет)

¹⁾ Дастлабки қирим қилинган вазнда / В первоначально оприходованном весе

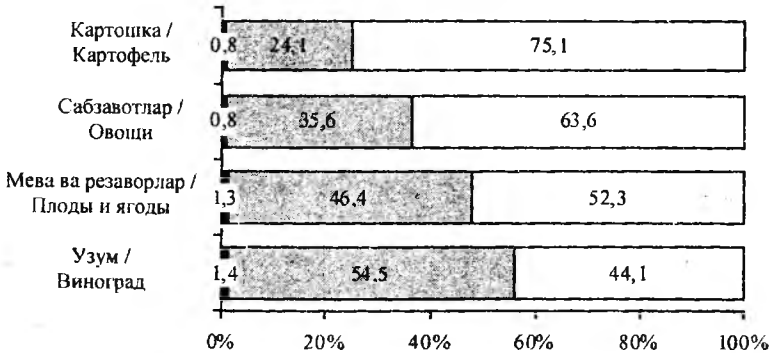
Асосий турдаги дехкончилик маҳсулотларини
ишлаб чиқаришнинг таркиби
(фоизда)

Структура производства основных видов продукции
растениеводства
(в процентах)

2012



2013



- Қишлоқ хўжалиги фаолиятини амалга оширувчи ташкилотлар / Организации, осуществляющие сельскохозяйственную деятельность
- ▨ Фермер хўжаликлари / Фермерские хозяйства
- Дехкон ва аҳолининг шахсий ердამчи хўжаликлари / Дехканские и личные подсобные хозяйства населения

ДЕХҚОНЧИЛИК

**Қишлоқ хўжалиги экинлари ҳосилдорлиги
(барча тоифадаги хўжаликлар; центнер бир гектардан)**

**Урожайность сельскохозяйственных культур
(все категории хозяйств; центнеров с одного гектара)**

	2010	2011	2012 ¹⁾	2013 ¹⁾	
Дон – жами	43,6	45,3	44,6	45,0	Зерновые
шу жумладан					в том числе:
бугдой	45,9	47,2	47,3	47,4	пшеница
арпа	20,2	17,0	17,0	15,0	ячмень
маккажўхори дон учун	50,7	49,0	43,6	50,0	кукуруза на зерно
шоли	31,2	35,4	32,4	41,1	рис
дуккакли	10,5	12,3	11,4	12,0	зернобобовые
Картошка	194,9	195,7	203,7	210,7	Картофель
Сабзавотлар	252,5	263,7	265,6	270,9	Овощи
Полиз	192,6	187,3	200,3	200,0	Бахчи продовольственные
Силос, кўк озука ва сенаж учун экилган маккажўхори	214,6	188,3	175,4	192,6	Кукуруза на силос, зеленый корм и сенаж

¹⁾ Дастлабки кириш қилинган вазнда / В первоначально оприходованном весе

РАСТЕНИЕВОДСТВО

**Мева ва резаворлар, тоқзорлар майдони
(барча тоифадаги хўжаликлар; минг гектар)**

**Площадь плодово-ягодных,
виноградных насаждений
(все категории хозяйств; тыс. гектаров)**

	2010	2011	2012	2013	
Мева ва резаворлар майдони	235,3	244,3	250,9	254,6	Площадь плодово-ягодных насаждений
шундан ҳосил берадиган ешда	184,8	193,1	196,0	201,3	в том числе в плодоносящем возрасте
Тоқзорлар майдони	127,9	127,1	126,9	127,8	Площадь виноградных насаждений
шундан ҳосил берадиган ешда	108,7	111,5	111,1	113,8	в том числе в плодоносящем возрасте

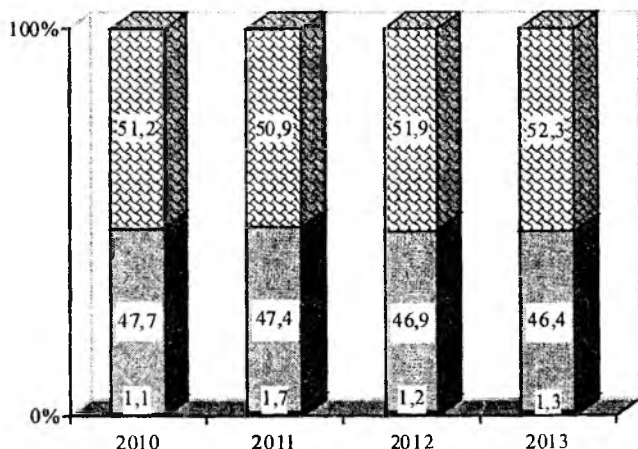
**Мевалар ва резаворлар ва узумнинг
ялли ҳосили ва ҳосилдорлиги
(барча тоифадаги хўжаликлар)**

**Валовой сбор и урожайность
плодов, ягод и винограда
(все категории хозяйств)**

	<i>Ялли ҳосил, минг тонна</i>		<i>Ҳосилдорлиги, ц/гектар</i>	
	<i>Валовой сбор, тыс. тонн</i>		<i>Урожайность, ц/гектар</i>	
	<i>мева ва резаворлар плоды и ягоды</i>	<i>узум виноград</i>	<i>мева ва резаворлар плоды и ягоды</i>	<i>узум виноград</i>
2010	1710,3	987,3	92,6	90,8
2011	1878,8	1090,2	97,3	97,8
2012	2052,8	1206,0	104,7	108,6
2013	2261,1	1322,1	112,3	116,1

**Барча тоифадаги хўжаликларда мева ва резаворлар
ишлаб чиқариш таркиби**
(барча тоифадаги хўжаликлар ишлаб чиқариш
ҳажмига нисбатан фоизда)

**Структура производства плодов и ягод
в хозяйствах всех категорий**
(в процентах от объема производства
в хозяйствах всех категорий)



- Дехкон ва аҳолининг шахсий ёрдамчи хўжаликлари / Дехканские и личные подсобные хозяйства населения
- Фермер хўжаликлари / Фермерские хозяйства
- Қишлоқ хўжалиги фаолиятини амалга оширувчи ташкилотлар / Организации, осуществляющие сельскохозяйственную деятельность

РАСТЕНИЕВОДСТВО

**Ўғит солинган қишлоқ хўжалиғи ер майдонлари
(минг гектар)**

**Площадь сельскохозяйственных угодий,
на которую внесены удобрения
(тыс. гектар)**

	<i>Минерал ўғитлар</i>				
	<i>Минеральные удобрения</i>				
	<i>2010</i>	<i>2011</i>	<i>2012</i>	<i>2013</i>	
Ўзбекистон Республикаси	2915,3	2851,8	2856,0	2969,1	Республика Узбекистан
Қорақалпоғистон Республикаси	186,8	154,4	152,5	149,6	Республика Каракалпақстан
вилоятлар:					области:
Андижон	190,8	192,9	194,6	216,0	Андижанская
Бухоро	185,8	188,6	194,0	197,7	Бухарская
Жиззах	336,2	338,1	332,1	327,0	Джизакская
Қашқадарё	374,1	330,4	335,2	326,4	Қашқадарьинская
Навоий	82,9	83,2	82,9	84,9	Навоийская
Наманган	186,5	186,3	195,8	209,0	Наманганская
Самарқанд	248,5	243,3	244,6	250,5	Самарқандская
Сурхондарё	218,8	221,7	219,8	260,2	Сурхандарьинская
Сирдарё	221,2	207,5	217,3	214,3	Сырдарьинская
Тошкент	266,0	273,3	267,8	294,2	Ташкентская
Фарғона	240,5	243,2	246,7	248,5	Ферганская
Хоразм	177,2	188,9	172,7	190,8	Хорезмская

ДЕҲҚОНЧИЛИК

Давоми

Продолжение

	<i>Органик ўғитлар</i>				
	<i>Органические удобрения</i>				
	<i>2010</i>	<i>2011</i>	<i>2012</i>	<i>2013</i>	
Ўзбекистон Республикаси	2812,6	2907,9	2961,3	2967,5	Республика Узбекистан
Қорақалпоғистон Республикаси	182,9	190,0	176,8	177,5	Республика Каракалпақстан
вилоятлар:					области:
Андижон	190,0	201,4	215,4	217,1	Андижанская
Бухоро	186,1	195,1	209,0	213,6	Бухарская
Жиззах	358,0	353,6	352,6	371,2	Джизакская
Қашқадарё	387,8	400,6	390,3	324,9	Қашқадарьинская
Навоий	82,4	82,9	86,5	87,4	Навоийская
Наманган	183,2	184,0	203,9	209,0	Наманганская
Самарқанд	242,6	241,0	263,0	255,0	Самарқандская
Сурхондарё	207,3	212,0	243,3	260,2	Сурхандарьинская
Сирдарё	221,2	207,3	217,1	214,3	Сырдарьинская
Тошкент	254,4	319,3	277,6	305,3	Ташкентская
Фарғона	237,2	241,1	248,6	251,0	Ферганская
Хоразм	79,5	79,6	77,2	81,0	Хорезмская

РАСТЕНИЕВОДСТВО

Ўғит солиш
(100 фоиз озик модда ҳисобида)

Внесение удобрений
(в пересчете на 100% питательных веществ)

	<i>Минерал ўғитлар, минг тонна</i>				
	<i>Минеральные удобрения, тыс. тонн</i>				
	<i>2010</i>	<i>2011</i>	<i>2012</i>	<i>2013</i>	
Ўзбекистон Республикаси	895,9	880,4	865,4	916,0	Республика Узбекистан
Қорақалпоғистон Республикаси	32,7	32,9	32,0	28,5	Республика Қарақалпақстан
вилоятлар:					области:
Андижон	54,9	55,9	59,4	70,0	Андижанская
Бухоро	56,1	61,6	67,4	73,2	Бухарская
Жиззах	112,2	117,1	122,5	147,0	Джизакская
Қашқадарё	129,1	116,7	81,2	86,9	Қашқадарьинская
Навоий	26,8	28,5	28,5	28,9	Навоийская
Наманган	68,1	65,8	62,5	72,5	Наманганская
Самарқанд	88,0	86,8	92,1	68,4	Самарқандская
Сурхондарё	92,2	68,7	53,7	59,3	Сурхандарьинская
Сирдарё	49,3	51,5	56,6	60,2	Сырдарьинская
Тошкент	55,1	67,1	71,2	78,6	Ташкентская
Фарғона	78,6	79,9	80,9	81,4	Ферганская
Хоразм	52,8	47,9	57,4	61,1	Хорезмская

ДЕҲҚОНЧИЛИК

Давоми

Продолжение

	<i>Органик ўғитлар, минг тонна</i>				
	<i>Органические удобрения, тыс. тонн</i>				
	<i>2010</i>	<i>2011</i>	<i>2012</i>	<i>2013</i>	
Ўзбекистон Республикаси	18516	17879,9	19824,1	23486,0	Республика Узбекистан
Қорақалпоғистон Республикаси	817,9	911,7	948,8	947,6	Республика Каракалпакстан
вилоятлар:					области:
Андижон	682,3	744,7	923,3	1390,4	Андижанская
Бухоро	1642,6	1756,7	1991,6	2230,6	Бухарская
Жиззах	927,9	965,7	1045,4	1156,2	Джизакская
Кашқадарё	878,9	913,9	1202,5	1054,3	Кашкадарьинская
Навоий	421,5	385,5	389,9	397,9	Навоийская
Наманган	626,9	630,3	677,7	643,3	Наманганская
Самарқанд	2903,8	2852,6	3992,8	1335,6	Самаркандская
Сурхондарё	561,9	488,0	494,5	508,2	Сурхандарьинская
Сирдарё	1454,5	496,5	602,2	6049,1	Сырдарьинская
Тошкент	1798,9	1829,4	1677,6	1810,1	Ташкентская
Фарғона	4958,7	5064,4	5058,2	5074,0	Ферганская
Хоразм	840,2	840,5	819,6	888,7	Хорезмская

ЧОРВАЧИЛИК

Моллар бош сони хўжалик тоифалари бўйича барча ёш гуруҳларидаги асосий турдаги чорва молларини ўз ичига олади (йирик шохли қорамоллар, шу жумладан сигирлар, қўй ва эчкилар, чўчкалар ва х.к.)

Ўшт ишлаб чикаришда сўйиш учун етиштирилган моллар ва паррандалар, тирик вазнда сўйиш учун сотилган, ҳамда ўз хўжалигида сўйилган барча турдаги хайвонларнинг тирик вази хисобга олинади.

Сут ишлаб чикариш ёш молларга ичириш учун соғиб олинган сут ва оғиз сутини қўшган холда, хўжаликда сотилган ёки истеъмол қилинганлигидан қатъий назар ҳақиқатда соғиб олинган сигир, эчки, қўй, бия ва гуя сутлар билан аниқланади, бузоқлар эмган сут ялли ишлаб чикаришга киритилмайди.

Жун ишлаб чикариш - хўжаликнинг ички эҳтиёжларига сарфлангани ҳамда жунни саклаш ва ташини жараёнида йўқотилганини қўшган холда, қўй, эчки, туялардан ҳақиқатда қирқиб олинган натура вазидаги (қирқиб олингандан кейинги вазида) барча жунларни ўз ичига олади, бунга гуллаш жунни, эчки тивити ҳамда такрорий қирқиб олинган жунлар ҳам қўшилади.

Тухум ишлаб чикариш барча турдаги паррандалардан олинган ҳамда қурқ товуклар билан ва инкубагорда жўжа очиш учун сарфланган тухумлар миқдорини ўз ичига олади.

ЖИВОТНОВОДСТВО

Поголовье скота включает поголовье всех возрастных групп по основным видам скота (крупный рогатый скот, в т.ч. коровы, овцы и козы, свиньи и т.д.) по категориям хозяйств.

Производство мяса включает мясо всех видов скота и птицы, жир-сырец, пищевые субпродукты. Данные по живому весу мяса приведены как по промышленному, так и внутрихозяйственному забою скота и птицы.

Производство молока характеризуется фактически надоемным коровьим, козьим, кобыльим и верблюжьим молоком, независимо от того, было ли оно реализовано или потреблено в хозяйстве на выпойку телят и поросят. Молоко, высосанное телятами при подсосном их содержании, в продукцию не включается и не учитывается при определении средних удоев от одной коровы.

Производство шерсти включает всю фактически настриженную шерсть в натуральном весе (в весе после стрижки) с овец, коз, верблюдов, включая шерсть, использованную на внутрихозяйственные нужды, а также потери настриженной шерсти при хранении и транспортировке, сюда же включается шерсть-линька, козий пух, а также шерсть повторной стрижки.

Производство яиц включает количество яиц, полученных от всех видов птицы, а также яйца, израсходованные на вывод цыплят наседками или в инкубаторе.

Чорва моллари ва паррандалар
(1 январь ҳолатига; минг бош)

Поголовье скота и птицы
(на 1 января; тыс. голов)

	2011	2012	2013	2014	
Фермер хўжаликлари Фермерские хозяйства					
Йирик шохли қорамоллар	501,7	507,2	524,9	539,8	Крупный рогатый скот
шу жумладан сигирлар	171,2	174,1	183,1	186,3	в том числе коровы
Чўчкалар	10,1	8,2	8,2	7,6	Свиньи
Қуй ва эчкилар	1149,9	1203,1	1267,3	1310,0	Овцы и козы
Барча турдаги паррандалар	3958,6	4974,2	5739,6	6434,3	Птицы всех видов
Отлар	18,3	18,9	19,6	20,7	Лошади
Деҳқон ва аҳолининг шахсий ёрдамчи хўжаликлари Дехканские и личные подсобные хозяйства населения					
Йирик шохли қорамоллар	8497,1	9033,8	9509,4	9957,4	Крупный рогатый скот
шу жумладан сигирлар	3557,4	3672,1	3718,6	3799,6	в том числе коровы
Чўчкалар	76,7	76,9	76,9	75,1	Свиньи
Қуй ва эчкилар	12146,7	13035,7	14166,0	14771,6	Овцы и козы
Барча турдаги паррандалар	22561,0	25771,3	30427,7	33204,9	Птицы всех видов
Отлар	156,5	163,9	170,5	176,0	Лошади
Қишлоқ хўжалиги фаолиятини амалга оширувчи ташиқлотлар Организации, осуществляющие сельскохозяйственную деятельность					
Йирик шохли қорамоллар	95,9	101,7	107,0	110,1	Крупный рогатый скот
шу жумладан сигирлар	29,5	32,2	33,3	34,7	в том числе коровы
Чўчкалар	13,2	11,6	10,0	10,0	Свиньи
Қуй ва эчкилар	2044,3	1950,2	1695,5	1636,0	Овцы и козы
Барча турдаги паррандалар	11213,7	12072,9	11318,5	12724,0	Птицы всех видов
Отлар	12,7	12,4	12,1	12,1	Лошади

**Чорва моллари бош сонининг
хўжалик тоифалари бўйича таркиби**
(1 январь ҳолатига; барча тоифадаги хўжаликларга нисбатан фоизда)

**Структура
поголовья скота по категориям хозяйств**
(на 1 января; в процентах от хозяйств всех категорий)

	2011	2012	2013	2014	
<i>Фермер хўжаликлари</i> <i>Фермерские хозяйства</i>					
Йирик шохли қорамоллар	5,5	5,3	5,2	5,1	Крупный рогатый скот
шу жумладан сигирлар	4,5	4,5	4,7	4,6	в том числе коровы
Чучкалар	10,2	8,5	8,6	8,2	Свиньи
Қуй ва эчкилар	7,5	7,4	7,4	7,4	Овцы и козы
Паррандалар - жами	10,5	11,6	12,1	12,3	Птицы всех видов
Отлар	9,8	9,7	9,7	9,9	Лошади
<i>Дехқон ва аҳолининг шахсий ёрдамчи хўжаликлари</i> <i>Дехканские и личные подсобные хозяйства населения</i>					
Йирик шохли қорамоллар	93,4	93,7	93,8	93,9	Крупный рогатый скот
шу жумладан сигирлар	94,7	94,7	94,5	94,5	в том числе коровы
Чучкалар	76,6	79,5	80,9	81,0	Свиньи
Қуй ва эчкилар	79,2	80,5	82,7	83,4	Овцы и козы
Паррандалар - жами	59,8	60,2	64,1	63,4	Птицы всех видов
Отлар	83,4	83,9	84,3	84,3	Лошади
<i>Қишлоқ хўжалиги фаолиятини амалга оширувчи ташиқлотлар Организации, осуществляющие сельскохозяйственную деятельность</i>					
Йирик шохли қорамоллар	1,1	1,0	1,0	1,0	Крупный рогатый скот
шу жумладан сигирлар	0,8	0,8	0,8	0,9	в том числе коровы
Чучкалар	13,2	12,0	10,5	10,8	Свиньи
Қуй ва эчкилар	13,3	12,1	9,9	9,2	Овцы и козы
Паррандалар - жами	29,7	28,2	23,8	24,3	Птицы всех видов
Отлар	6,8	6,4	6,0	5,8	Лошади

ЧОРВАЧИЛИК

Асосий турдаги чорвачилик маҳсулотларини ишлаб чиқариш (минг тонна)

Производство основных видов продукции животноводства (тыс. тонн)

	2010	2011	2012	2013	
<i>Барча тоифадаги хўжаликлар</i>					
<i>Все категории хозяйств</i>					
Гўшт (тирик вазнда)	1461,4	1564,2	1672,9	1787,8	Мясо (в живом весе)
Сут	6169,0	6766,2	7310,9	7885,5	Молоко
Тухум, млн. дона	3061,2	3441,7	3873,7	4388,1	Яйца, млн. шт.
Жун (физик вазнда)	26,5	28,7	31,1	32,4	Шерсть (в физическом весе)
Қорақул тери, минг дона	934,9	1022,3	1116,9	1062,1	Каракульские шкурки, тыс. шт.
Пилла	25,2	24,7	25,0	25,4	Коконны
<i>Фермер хўжаликлари</i>					
<i>В фермерских хозяйствах</i>					
Гўшт (тирик вазнда)	37,8	41,0	45,1	49,0	Мясо (в живом весе)
Сут	205,0	230,1	256,8	285,6	Молоко
Тухум, млн. дона	288,1	374,5	464,6	501,3	Яйца, млн. шт.
Жун (физик вазнда)	1,7	2,0	2,1	2,2	Шерсть (в физическом весе)
Қорақул тери, минг дона	44,1	43,4	46,1	51,1	Каракульские шкурки, тыс. шт.
Пилла	24,7	24,2	24,3	24,2	Коконны

ЖИВОТНОВОДСТВО

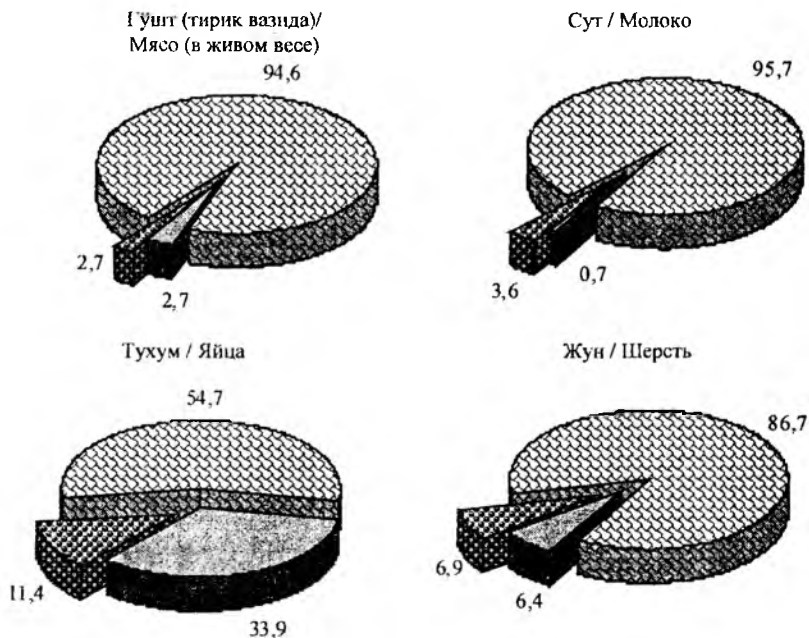
Давоми




Продолжение

	2010	2011	2012	2013	
<i>Дехқон ва аҳолининг шахсий ёрдамчи хўжаликлари</i>					
<i>Дехканские и личные подсобные хозяйства населения</i>					
Гўшт (тирик вазнда)	1389,2	1481,6	1583,9	1690,3	Мясо (в живом весе)
Сут	5927,8	6494,6	7008,5	7547,2	Молоко
Тухум, млн.дона	1775,5	1875,5	2113,7	2399,9	Яйца, млн. шт.
Жун (физик вазнда)	22,0	24,2	26,8	28,1	Шерсть (в физическом весе)
Қорақул тери, минг дона	632,1	643,6	745,8	801,7	Қарақульские шкурки, тыс. шт.
Пилла	-	-	-	-	Қоқоны
<i>Қишлоқ хўжалиги фаолиятини амалга оширувчи ташкилотлар</i>					
<i>Организации, осуществляющие сельскохозяйственную деятельность</i>					
Гўшт (тирик вазнда)	34,4	41,6	43,9	48,5	Мясо (в живом весе)
Сут	36,2	41,5	45,6	52,7	Молоко
Тухум, млн.дона	997,6	1191,7	1295	1486,9	Яйца, млн. шт.
Жун (физик вазнда)	2,8	2,5	2,2	2,1	Шерсть (в физическом весе)
Қорақул тери, минг дона	258,7	335,3	325,0	209,3	Қарақульские шкурки, тыс. шт.
Пилла	0,5	0,5	0,7	1,2	Қоқоны

2013 йилда ишлаб чиқарилган асосий турдаги чорвачилик маҳсулотларининг ҳўжалик тоифалари бўйича таркиби (фоизда)

Структура производства основных видов продукции животноводства по категориям хозяйств в 2013 году (в процентах)



-  Қишлоқ ҳўжалиги фаолиятини амалга оширувчи ташкилотлар / Организации, осуществляющие сельскохозяйственную деятельность
-  Фермер ҳўжаликлари / Фермерские хозяйства
-  Дехкон ва аҳолининг шахсий ёрдамчи ҳўжаликлари / Дехканские и личные подсобные хозяйства населения

ЖИВОТНОВОДСТВО

**Асосий турдаги чорвачилик маҳсулотлари
ишлаб чиқаришнинг ўсиш суръати
(ўтган йилга нисбатан фоизда)**

**Темпы роста производства
основных видов продукции животноводства
(в процентах к предыдущему году)**

	2010	2011	2012	2013	
<i>Барча тоифадаги хўжаликлар</i>					
<i>Все категории хозяйств</i>					
Гўшт (тирик вазнда)	106,8	107,0	107,0	106,9	Мясо (в живом весе)
Сут	106,3	109,7	108,1	107,9	Молоко
Тухум	110,9	112,4	112,6	113,3	Яйца
Жун (физик вазнда)	106,1	108,2	108,3	104,4	Шерсть (в физическом весе)
Коракул тери	104,2	109,3	109,3	95,1	Каракульские шкурки
Пилла	104,9	98,1	101,4	101,7	Кокконы
<i>Фермер хўжаликлари</i>					
<i>Фермерские хозяйства</i>					
Гўшт (тирик вазнда)	106,9	108,3	110,0	108,8	Мясо (в живом весе)
Сут	107,4	112,3	111,6	111,2	Молоко
Тухум	126,3	130,0	124,1	107,9	Яйца
Жун (физик вазнда)	119,2	113,0	108,6	106,4	Шерсть (в физическом весе)
Коракул тери	104,2	98,4	106,4	110,7	Каракульские шкурки
Пилла	106,0	98,2	100,5	99,7	Кокконы

ЧОРВАЧИЛИК

Давоми

Продолжен

	2010	2011	2012	2013	
<i>Дехқон ва аҳолининг шахсий ёрдамчи хўжаликлари</i>					
<i>Дехканские и личные подсобные хозяйства населения</i>					
Гўшт (тирик вазнда)	106,9	106,7	106,9	106,7	Мясо (в живом весе)
Сут	106,2	109,6	107,9	107,7	Молоко
Тухум	107,2	105,6	112,7	113,5	Яйца
Жун (физик вазнда)	106,3	110,2	110,5	105,2	Шерсть (в физическом весе)
Қорақўл тери	108,1	101,8	115,9	107,5	Каракульские шкурки
<i>Қишлоқ хўжалиги фаолиятини амалга оширувчи ташиқлотлар</i>					
<i>Организации, осуществляющие сельскохозяйственную деятельность</i>					
Гўшт (тирик вазнда)	106,4	121,1	105,5	110,4	Мясо (в живом весе)
Сут	123,1	114,7	109,8	115,7	Молоко
Тухум	113,9	119,5	108,7	114,8	Яйца
Жун (физик вазнда)	98,0	89,7	87,2	92,9	Шерсть (в физическом весе)
Қорақўл тери	95,8	129,6	96,9	64,4	Каракульские шкурки
Пилла	69,9	94,2	143,1	170,3	Коконь

ЖИВОТНОВОДСТВО**Овланган балик
(тонна)****Улов рыбы
(тонн)**

	2010	2011	2012	2013	
Ўзбекистон Республикаси	8784,0	17234,9	25885,1	37505,4	Республика Ўзбекистан
Қорақалпоғистон Республикаси	584,0	1112,0	1895,7	2654,0	Республика Қарақалпақстан
вилоятлар:					области:
Андижон	498,0	731,0	1212,0	1776,0	Андижанская
Бухоро	433,0	569,0	870,0	1321,0	Бухарская
Жиззах	577,0	2921,0	4550,0	7396,4	Джизакская
Қашқадарё	435,0	900,0	1679,0	2277,0	Қашқадарьинская
Навоний	1093,0	1546,0	2197,0	2459,0	Навонийская
Наманган	400,0	676,0	1146,0	1742,0	Наманганская
Самарқанд	81,0	513,0	594,0	1124,0	Самарқандская
Сурхондарё	194,0	451,1	854,8	1266,0	Сурхандарьинская
Сирдарё	25,0	152,8	319,9	1122,0	Сырдарьинская
Тошкент	1425,0	3393,0	4850,7	6706,0	Ташкентская
Фарғона	485,0	1038,0	1844,0	2606,0	Ферганская
Хоразм	2554,0	3232,0	3872,0	5056,0	Хорезмская

**ҚИШЛОҚ ХЎЖАЛИГИ
ФАОЛИЯТИНИ АМАЛГА
ОШИРУВЧИ ТАШКИЛОТЛАР,
ФЕРМЕР, ДЕХҚОН ВА АҲОЛИНИНГ
ШАХСИЙ ЁРДАМЧИ
ХЎЖАЛИКЛАРИ**

Қишлоқ хўжалиги фаолиятини амалга оширувчи ташкилотлар — хўжалик юритиш жараёнида ерга ҳамда бошқа мулкларга эгалик қилувчи, деҳқончилик ва чорвачилик маҳсулотларини ишлаб чиқаришни амалга оширувчи ва қишлоқ хўжалиги ишлаб чиқаришига хизмат қилувчи юридик шахсдир.

Фермер хўжаликлари - фермер хўжалиги ижарага берилган ер участкаларидан фойдаланган ҳолда қишлоқ хўжалиги маҳсулоти ишлаб чиқариши билан шугулланувчи, мустақил хўжалик юритувчи субъектдир.

Деҳқон ва аҳолининг шахсий ёрдамчи хўжаликлари — Деҳқон хўжалиги оилавий майда товар хўжалиги бўлиб, оила аъзоларининг шахсий меҳнати асосида, мерос қилиб қолдирилмаган умрбод эгалик қилиш учун оила бошлиғига берилган томорка ер участкасида қишлоқ хўжалиги маҳсулоти етиштиради ва реализация қилади.

Деҳқон ва аҳолининг шахсий ёрдамчи хўжаликларидаги фаолият гадбиркорлик фаолияти жумласига қиради ҳамда деҳқон хўжалиги аъзоларининг истагига кўра юридик шахс ташкил этган ҳолда ёки юридик шахс ташкил этмасдан амалга оширилиши мумкин.

**ОРГАНИЗАЦИИ,
ОСУЩЕСТВЛЯЮЩИЕ
СЕЛЬСКОХОЗЯЙСТВЕННУЮ
ДЕЯТЕЛЬНОСТЬ, ФЕРМЕРСКИЕ,
ДЕХКАНСКИЕ И ЛИЧНЫЕ
ПОДСОБНЫЕ ХОЗЯЙСТВА
НАСЕЛЕНИЯ**

Организации, осуществляющие сельскохозяйственную деятельность юридическое лицо, имеющее в хозяйственном ведении землю, а также другое обособленное имущество и осуществляющее производство продукции растениеводства и животноводства, обслуживание сельскохозяйственного производства.

Фермерское хозяйство - самостоятельный хозяйствующий субъект, ведущий товарное сельскохозяйственное производство с использованием земельных участков, предоставленных в аренду.

Деҳқонские и личные подсобные хозяйства населения — семейное мелкотоварное хозяйство, осуществляющее производство и реализацию сельскохозяйственной продукции на основе личного труда членов семьи на приусадебном земельном участке, предоставленном главе семьи в пожизненное наследуемое владение.

Деятельность в деҳқонских и личных подсобных хозяйствах населения относится к предпринимательской деятельности и может осуществляться по желанию членов деҳқонского хозяйства как с образованием, так и без образования юридического лица.

Қишлоқ хўжалиги фаолиятини амалга оширувчи ташкилотлар
фаолиятининг асосий кўрсаткичлари

Основные показатели деятельности
организаций, осуществляющих сельскохозяйственную
деятельность

	2010	2011	2012	2013	
Қишлоқ хўжалиги маҳсулоти (амалдаги нархларда), <i>млрд. сўм</i>	343,0	464,0	554,9	630,1 ¹⁾	Продукция сельского хозяйства (в фактических ценах), <i>млрд. сўм</i>
Экин майдони, <i>минг гектар</i>	93,9	75,8	77,8	85,6	Посевная площадь, <i>тыс. гектар</i>
шу жумладан:					в том числе:
дон экинлари	39,3	31,3	31,6	32,9	зерновых культур
техник экинлар	27,9	15,9	14,1	17,9	технических культур
шундан пахта	21,7	11,2	11,1	13,4	из них хлопчатник
каргошка	0,7	0,8	0,6	0,6	картофеля
сабзавотлар	1,3	1,7	2,2	2,6	овощей
полиз	1,1	0,9	1,1	1,0	бахчей
озука экинлари	23,5	25,0	28,1	30,4	продовольственных кормовых культур
Қишлоқ хўжалиги маҳсулотини ишлаб чиқариш, <i>минг тонна</i>:					Производство продукции сельского хозяйства, <i>тыс. тонн</i>:
дон ва дуккакли дон	92,6	76,7	93,5 ¹⁾	102,9 ¹⁾	зерновых и зернобобовых
картошка	11,2	15,5	17,0	17,6	картофеля
сабзавотлар	44,5	53,9	57,4	65,0	овощей
полиз	19,9	21,9	23,3	25,8	бахчей
мевалар ва резавор	18,6	31,7	25,5	29,3	продовольственных плодов и ягод
узум	7,7	16,4	20,0	18,8	винограда
пилла	0,5	0,5	0,7	1,2	кэконов

¹⁾ Дастлабки қирим қилинган вазнда / В первоначально оприходованном весе

**ҚИШЛОҚ ХЎЖАЛИГИ ФАОЛИЯТИНИ АМАЛГА ОШИРУВЧИ ТАШКИЛОТЛАР, ФЕРМЕ /
ДЕҲҚОН ВА АҲОЛИНИНГ ШАХСИЙ ЕРДАМЧИ ХЎЖАЛИКЛАРИ**

<i>Давоми</i>					<i>Продолжен.</i>
	2010	2011	2012	2013	
гушт (тирик вазнда)	34,4	41,6	43,9	48,5	мяса (в живом весе)
сут	36,2	36,2	45,6	52,7	молоко
тухум, млн. дони	997,6	997,6	1295,4	1486,9	яиц, млн. шт.
жун, тонна	2844,0	2551,0	2224,0	2067,0	шерсти, тонн
Ҳосилдорлиги, ц/гектар					Урожайность, ц/гектар
дон ва дуккакли дон	25,8	28,1	29,3 ¹⁾	30,6 ¹⁾	зерновых и зернобобовых
картошка	146,6	159,0	218,4	218,3	картофеля
сабзавотлар	170,1	172,5	148,5	155,1	овощей
полиз	132,0	147,5	165,5	182,4	бахчей продовольственных
Бош сон (йилнинг охирига), минг бош					Поголовье скота (на конец года), тыс. голов:
йирик шохли корамоллар	95,9	101,7	107,0	110,1	крупного рогатого скота
шу жумладан сигирлар	29,5	32,2	33,3	34,7	в том числе коров
кўй ва эчкилар	2044,3	1950,2	1695,5	1636,0	овец и коз

¹⁾ Дастлабки қилинган вазнда / В первоначально оприходованном весе

**Фермер хўжаликлари фаолиятининг асосий кўрсаткичлари
(йил охирига)**

**Основные показатели деятельности фермерских хозяйств
(на конец года)**

	2010	2011	2012	2013	
Хўжаликларга бириктирилган ер майдони, <i>минг гектар</i>	5826,8	5841,0	5854,3	5839,8	Земельная площадь, закрепленная за хозяйствами, <i>тыс. гектар</i>
Қишлоқ хўжалиги маҳсулотлари (амалдаги нархларда), <i>млрд. сўм</i>	5962,8	7505,1	9541,3	10474,4 ¹⁾	Продукция сельского хозяйства (в фактических ценах), <i>млрд. сум</i>
Экин майдони <i>минг. гектар</i>	3143,0	3063,4	3082,6	3102,6	Посевная площадь, <i>тыс. гектар</i>
шу жумладан:					в том числе:
дон экинлари	1422,4	1362,4	1381,6	1399,8	зерновых культур
техник экинлар	1381,1	1364,7	1352,6	1356,5	технических культур
шундан пахта	1320,8	1318,0	1297,2	1295,4	из них хлопчатника
картошка	15,7	15,8	15,0	14,8	картофеля
сабзавотлар	59,1	58,9	63,5	65,3	овощей
полиз	26,4	25,3	29,6	24,9	бахчей продовольственных
озука экинлари	238,3	236,3	240,3	241,1	кормовых культур
Қишлоқ хўжалиги маҳсулотларини ишлаб чиқариш, <i>минг тонна:</i>					Производство продукции сельского хозяйства, <i>тыс. тонна:</i>
дон ва дуккакли дон	6032,7	5670,8	6064,5 ²⁾	6294,9 ²⁾	зерновых и зернобобовых
картошка	337,2	397,7	487,3	542,8	картофеля

¹⁾ Дастлабки маълумот / Данные предварительные

²⁾ Дастлабки қирим қилingan вазнда / В первоначально оприходованном весе

**КИШЛОҚ ХЎЖАЛИГИ ФАОЛИЯТИНИ АМАЛГА ОШИРУВЧИ ТАШКИЛОТЛАР, ФЕРМЕ
ДЕХҚОН ВА АҲОЛИНИНГ ШАХСИЙ ЁРДАМЧИ ХЎЖАЛИКЛАРИ**

<i>Давоми</i>		<i>Продолжен</i>				
	2010	2011	2012	2013		
сабзавотлар	2215,8	2474,4	2732,9	3031,7	овошей	
полиз	595,9	653,6	730,9	781,6	бахчей продовольственные	
мева ва резаворлар	816,4	890,3	962,1	1049,1	плодов и ягод	
токзорлар	556,6	608,0	663,9	720,7	винограда	
гўшт	37,8	41,0	45,1	49,0	мяса (в живом весе)	
сут	205,0	230,1	256,8	285,6	молоко	
тухум, млн дона	288,1	374,5	464,6	501,3	яиц, млн шт.	
жун, тонна	1715,0	1938,0	2105,0	2240,0	шерсти, тонн	
Ҳосилдорлиги, ц/гектар					Урожайность, ц/гектар	
дон ва дуккакли дон	42,5	43,5	43,3 ¹⁾	43,7 ¹⁾	зерновых и зернобобовых	
картошка	152,2	166,1	192,5	187,9	картофеля	
сабзавотлар	239,8	256,7	262,2	273,5	овошей	
полиз	178,3	158,1	192,3	190,0	бахчей продовольственных	
Бош сон (йилнинг охирига), минг бош					Поголовье скота (на конец года), тыс. голов:	
йирик шохли корамоллар	501,7	507,2	524,9	539,8	крупного рогатого скота	
шу жумладан сигирлар	171,2	174,1	183,1	186,3	в том числе коров	
қуй ва эчкилар	1149,9	1203,1	1267,3	1310,0	овец и коз	

¹⁾ Дастлабки қирим қилинган вазнда / В первоначально оприходованном весе

Дехкон ва аҳолининг шахсий ёрдамчи
хўжаликлари фаолиятининг
асосий кўрсаткичлари

Основные показатели деятельности
дехканских и личных подсобных хозяйств населения

	2010	2011	2012	2013	
Қишлоқ хўжалиги маҳсулоти (амалдаги нархларда), млрд.сўм	10468,9	13453,2	17068,0	19744,9 ¹⁾	Продукция сельского хозяйства (в фактических ценах), млрд. сум
Қишлоқ хўжалиги ерлари, минг.гектар	500,6	500,0	499,8	499,9	Сельскохозяйственные угодья, тыс. гектар
Экин майдонлари минг гектар	471,5	462,4	467,7	470,4	Посевная площадь, тыс. гектар
шу жумладан:					в том числе:
дон экинлари	217,6	213,7	214,9	211,2	зерновых культур
техник экинлар	8,0	5,4	5,7	5,7	технических культур
картошка	54,3	57,0	60,5	62,9	картофеля
сабзавотлар	112,6	114,8	118,1	121,5	овощей
полиз	20,4	19,7	23,0	24,7	бахчей продовольственных
озука экинлари	58,6	51,8	45,5	44,2	кормовых культур
Қишлоқ хўжалик маҳсулотларини ишлаб чиқариш, минг тонна:					Производство продукции сельского хозяйства, тыс. тонн:
дон ва дукакли дон	1278,8	1306,5	1361,5 ²⁾	1410,0 ²⁾	зерновых и зернобобовых
картошка	1346,4	1449,4	1552,8	1690,0	картофеля
сабзавотлар	4086,2	4465,7	4977,1	5421,7	овощей

¹⁾ Дастлабки маълумот / Данные предварительные

²⁾ Дастлабки қирим қилинган вазнда / В первоначально оприходованном весе

**ҚИШЛОҚ ХУЖАЛИГИ ФАОЛИЯТИНИ АМАЛГА ОШИРУВЧИ ТАШКИЛОТЛАР, ФЕРМЕ
ДЕХҚОН ВА АҲОЛИНИНГ ШАХСИЙ ЁРДАМЧИ ХУЖАЛИКЛАРИ**

<i>Давоми</i>					<i>Продолжение</i>
	2010	2011	2012	2013	
полиз	566,6	619,3	664,2	750,9	бахчей продовольственные
мева ва резаворлар	875,3	956,8	1065,2	1182,7	плодов и ягод
токзорлар	423,0	465,8	522,1	582,6	винограда
гўшт (тирик вазнда)	1389,2	1481,6	1583,9	1690,3	мяса (в живом весе)
сут	5927,8	6494,6	7008,5	7547,2	молоко
тухум, млн. дона	1775,5	1875,5	2113,7	2399,9	яиц, млн. шт.
жун, тонна	21951	24198	26740	28141	шерсти, тонн
Ҳосилдорлиги, ц/гектар					Урожайность, ц/гектар
дон ва дуккакли дон	53,5	59,3	54,8 ¹⁾	55,7 ¹⁾	зерновых и зернобобовых
картошка	207,2	204,2	206,4	216,0	картофеля
сабзавотлар	260,1	268,7	269,6	272,0	овощей
полиз	214,1	226,4	212,2	211,0	бахчей продовольственные
Бош сон (йилнинг охирига), минг бош					Поголовье скота (на конец года), тыс. голов:
йирик шохли корамоллар	8497,1	9033,8	9509,4	9957,4	крупного рогатого скота
шу жумладан сигирлар	3557,4	3672,1	3718,6	3799,6	в том числе коров
қўй ва эчкилар	12146,7	13035,7	14166,0	14771,6	овец и коз

¹⁾ Дастлабки қирим қилинган вазнда / В первоначально оприходованном весе

Асосий турдаги кишлок хўжалиги маҳсулотларини
ишлаб чиқариш таркиби
(барча тоифадаги хўжаликларга нисбатан фоизда)

Структура производства основных видов
продукции сельского хозяйства
(в процентах от всех категорий хозяйств)

	2010	2011	2012	2013	
<i>Фермер хўжаликлари</i>					
<i>Фермерские хозяйства</i>					
Дон ва дуккакли дон	81,5	80,4	80,7	80,6	Зерновые и зернобобовые
Пахта	99,4	99,5	99,4	99,4	Хлопок-сырец
Картошка	19,9	21,4	23,7	24,1	Картофель
Сабзавотлар	34,9	35,4	35,2	35,6	Овощи
Гўшт (тирик вазнда)	2,6	2,6	2,7	2,7	Мяса (в живом весе)
Сут	3,3	3,4	3,5	3,6	Молоко
Тухум	9,4	10,9	12,0	11,4	Яйца
Жун	6,5	6,8	6,8	6,9	Шерсть
Қорақул тери	4,7	4,2	4,1	4,8	Каракульские шкурки
Пилла	97,9	98,0	97,2	95,3	Коконы
<i>Деҳқон ва аҳолининг шахсий</i>					
<i>ёрдамчи хўжаликлари</i>					
<i>Деҳканские и личные подсобные хозяйства населения</i>					
Дон ва дуккакли дон	17,3	18,5	18,1	18,1	Зерновые и зернобобовые
Картошка	79,4	77,8	75,5	75,1	Картофель
Сабзавотлар	64,4	63,8	64,1	63,6	Овощи
Гўшт (тирик вазнда)	95,1	94,7	94,7	94,6	Мяса (в живом весе)
Сут	96,1	96,0	95,9	95,7	Молоко
Тухум	58,0	54,5	54,6	54,7	Яйца
Жун	82,8	84,3	86,1	86,7	Шерсть
Қорақул тери	67,6	63,0	66,8	75,5	Каракульские шкурки
Пилла	-	-	-	-	Коконы

**ҚИШЛОҚ ХЎЖАЛИГИ ФАОЛИЯТИНИ АМАЛГА ОШИРУВЧИ ТАШКИЛОТЛАР, ФЕРМА
ДЕХҚОН ВА АҲОЛВИНИНГ ШАХСИЙ ЁРДАМЧИ ХЎЖАЛИКЛАРИ**

Давоми

Продолже.

	2010	2011	2012	2013	
Қишлоқ хўжалиги фаолиятини амалга оширувчи ташкилотлар					
Организации, осуществляющие сельскохозяйственную деятельность					
Дон ва дуккакли дон	1,2	1,1	1,2	1,3	Зерновые и зернобобовые
Пахта	0,6	0,5	0,6	0,6	Хлопок-сырец
Картошка	0,7	0,8	0,8	0,8	Картофель
Сабзавотлар	0,7	0,8	0,7	0,8	Овощи
Гўшт (тирик вазнда)	2,3	2,7	2,6	2,7	Мяса (в живом весе)
Сут	0,6	0,6	0,6	0,7	Молоко
Тухум	32,6	34,6	33,4	33,9	Яйца
Жун	10,7	8,9	7,2	6,4	Шерсть
Корақул тери	27,7	32,8	29,1	19,7	Каракульские шкурки
Пилла	2,1	2,0	2,8	4,7	Коконны

Суғориладиган ерлар
(барча тоифадаги хўжаликлар; минг гектар)

Орошаемые земли
(все категории хозяйств; тыс. гектаров)

	2010	2011	2012	2013	
Суғориладиган ерлар жами	4213,2	4212,2	4211,4	4212,8	Всего орошаемых земель
Қишлоқ хўжалиги ерлари	3714,7	3714,6	3713,8	3715,3	Сельскохозяйственные угодья
Қишлоқ хўжалиги экинлари экин майдони	3387,9	3292,8	3355,9	3341,5	Посевная площадь сельскохозяйственных культур
шу жумладан:					в том числе:
дон экинлари	1425,6	1367,2	1428,7	1405,4	зерновые культуры
техник экинлар	1373,7	1357,2	1339,1	1339,3	технические культуры
шу жумладан пахта	1342,5	1329,2	1308,3	1308,8	в том числе хлопчатник
картошка ва сабзавотлар	289,1	292,6	310,9	315,6	картофель и овоще-бахчевые культуры
озука экинлари	299,5	275,8	277,2	281,2	кормовые культуры

**Сугориладиган ерларда кишлоқ хўжалиги маҳсулотларини
ишлаб чиқариш ва ҳосилдорлиги
(барча тоифадаги хўжаликлар)**

**Производство и урожайность
сельскохозяйственных культур на орошаемых землях
(все категории хозяйств)**

	2010	2011	2012	2013	
<i>Ялли ҳосил, минг тонна</i>					
<i>Валовой сбор, тыс. тонн</i>					
Дон	7112,2	6941,6	7339,0 ¹⁾	7544,7 ¹⁾	Зерно
Картошка	1694,2	1862,1	2057,1	2241,5	Картофель
Сабзавотлар	6295,2	6947,9	7709,9	8518,4	Овощи
Полиз	1169,0	1282,5	1386,5	1520,2	Бахчи
<i>Ҳосилдорлик, ц/гектар</i>					
<i>Урожайность, ц/гектар</i>					
Дон	48,7	49,0	49,3 ¹⁾	50,8 ¹⁾	Зерно
Картошка	194,8	195,8	203,7	209,7	Картофель
Сабзавотлар	252,5	264,0	265,6	271,0	Овощи
Полиз	200,5	193,7	204,9	205,3	Бахчи

¹⁾ Дастлабки қирим қилинган вазнда / В первоначально оприходованном весе

ЎЗБЕКИСТОН РЕСПУБЛИКИСИ ХУДУДЛАРИ
РЕГИОНЫ РЕСПУБЛИКИ УЗБЕКИСТАН

Қишлоқ хўжалиги маҳсулотлари
(амалдаги нархларда, млрд. сўм.)

Продукция сельского хозяйства
(в фактических ценах; млрд. сум)

	<i>Жами</i>				
	<i>Всего</i>				
	<i>2010</i>	<i>2011</i>	<i>2012</i>	<i>2013</i>	
Ўзбекистон Республикаси	16774,7	21422,3	27164,2	30849,4	Республика Узбекистан
Қорақалпоғистон Республикаси	548,8	618,0	816,7	930,0	Республика Каракалпақстан
вилоятлар:					области:
Андижон	1627,5	2115,5	2615,3	3056,1	Андижанская
Бухоро	1516,8	1946,6	2383,2	2790,6	Бухарская
Жиззах	904,4	1162,7	1400,2	1528,8	Джизакская
Қашқадарё	1491,8	1826,3	2439,5	2618,4	Қашқадарьинская
Навоий	764,7	1009,6	1332,4	1445,7	Навоийская
Наманган	1193,8	1549,6	1984,9	2429,2	Наманганская
Самарқанд	2251,3	2832,6	3580,0	3732,3	Самаркандская
Сурхондарё	1347,3	1710,9	2227,0	2740,8	Сурхандарьинская
Сирдарё	668,3	857,1	1122,1	1192,4	Сырдарьинская
Тошкент	2113,8	2795,4	3411,9	3953,4	Ташкентская
Фарғона	1315,0	1756,0	2254,9	2573,3	Ферганская
Хоразм	1031,2	1242,0	1596,1	1858,4	Хорезмская

¹⁾ *Дастлабки маълумот / Данные предварительные*

ЎЗБЕКИСТАН РЕСПУБЛИКИСИ ХУДУДЛАРИ

Давоми

Продолжени

	<i>Деҳқончилик</i>				
	<i>Растениеводство</i>				
	<i>2010</i>	<i>2011</i>	<i>2012</i>	<i>2013</i>	
Ўзбекистон Республикаси	10023,0	12762,3	16506,8	18452,5 ¹⁾	Республика Узбекистан
Қорақалпоғистон Республикаси	306,1	312,9	441,9	468,0	Республика Каракалпақстан
вилоятлар:					области:
Андижон	1183,3	1547,3	1911,3	2203,8	Андижанская
Бухоро	817,5	1044,8	1267,6	1613,0	Бухарская
Жиззах	448,2	591,3	700,3	756,1	Джизакская
Қашқадарё	801,2	920,8	1326,3	1382,1	Кашкадарьинская
Навоий	353,7	470,9	647,9	704,0	Навоийская
Наманган	737,6	964,9	1273,2	1623,2	Наманганская
Самарқанд	1421,4	1780,4	2316,4	2216,0	Самаркандская
Сурхондарё	831,2	1041,0	1387,4	1678,8	Сурхандарьинская
Сирдарё	449,3	574,3	773,7	787,5	Сырдарьинская
Тошкент	1271,5	1731,9	2124,6	2407,4	Ташкентская
Фарғона	855,3	1157,5	1490,3	1641,2	Ферганская
Хоразм	546,7	624,3	845,9	971,4	Хорезмская

¹⁾ *Дастлабки маълумот / Данные предварительные*

РЕГИОНЫ РЕСПУБЛИКИ УЗБЕКИСТАН

Давоми

Продолжение

	<i>Чорвачилик</i>				
	<i>Животноводство</i>				
	<i>2010</i>	<i>2011</i>	<i>2012</i>	<i>2013</i>	
Ўзбекистон Республикаси	6751,7	8660,6	10657,4	12396,9¹⁾	Республика Узбекистан
Қорақалпоғистон Республикаси	242,7	305,1	374,8	462,0	Республика Каракалпакстан
вилоятлар:					области:
Андижон	444,2	568,2	704,0	852,3	Андижанская
Бухоро	699,3	901,8	1115,6	1177,6	Бухарская
Жиззах	456,2	571,4	699,9	772,7	Джизакская
Қашқадарё	690,6	905,5	1113,2	1236,3	Кашкадарьинская
Навоий	411,0	538,7	684,5	741,7	Навоийская
Наманган	456,2	584,7	711,7	806,0	Наманганская
Самарканд	829,9	1052,2	1263,6	1516,3	Самаркандская
Сурхондарё	516,1	669,9	839,6	1062,0	Сурхандарьинская
Сирдарё	219,0	282,8	348,4	404,9	Сырдарьинская
Тошкент	842,3	1063,5	1287,3	1546,0	Ташкентская
Фаргона	459,7	598,5	764,6	932,1	Ферганская
Хоразм	484,5	617,7	750,2	887,0	Хорезмская

¹⁾ *Дастлабки маълумот / Данные предварительные*

Қишлоқ хўжалиги маҳсулотларини
ишлаб чиқаришнинг ўсиш суръатлари
(Ўтган йилга нисбатан фоизда)

Темпы роста
производства продукции сельского хозяйства
(в процентах к предыдущему году)

	Жами				
	Всего				
	2010	2011	2012	2013	
Ўзбекистон Республикаси	106,9	106,6	107,2	106,8 ¹⁾	Республика Узбекистан
Қорақалпоғистон Республикаси	110,9	97,0	115,6	107,1	Республика Каракалпакстан
вилоятлар:					области:
Андижон	107,7	108,7	108,2	107,5	Андижанская
Бухоро	107,8	106,6	105,7	106,6	Бухарская
Жиззах	106,2	105,4	106,9	106,2	Джизакская
Қашқадарё	106,9	103,6	106,2	106,8	Кашкадарьинская
Навоий	104,5	109,5	106,5	107,4	Навоийская
Наманган	106,6	106,9	107,2	108,1	Наманганская
Самарқанд	107,3	107,4	106,4	106,5	Самаркандская
Сурхондарё	104,4	109,4	107,3	106,5	Сурхандарьинская
Сирдарё	104,5	108,0	107,3	105,8	Сырдарьинская
Тошкент	110,4	107,2	106,7	105,9	Ташкентская
Фарғона	106,2	107,7	107,0	107,8	Ферганская
Хоразм	103,7	101,6	109,7	106,4	Хорезмская

¹⁾ Дастлабки маълумот / Данные предварительные

РЕГИОНЫ РЕСПУБЛИКИ УЗБЕКИСТАН

Давоми

Продолжение

	<i>Деҳқончилик</i>				
	<i>Растениеводство</i>				
	<i>2010</i>	<i>2011</i>	<i>2012</i>	<i>2013</i>	
Ўзбекистон Республикаси	106,5	105,6	107,4	106,4 ¹⁾	Республика Узбекистан
Корақалпоғистон Республикаси	117,6	89,7	119,6	98,5	Республика Каракалпақстан
вилоятлар:					области:
Андижон	109,0	109,1	108,5	107,3	Андижанская
Бухоро	109,1	106,6	105,5	106,4	Бухарская
Жиззах	105,9	103,4	106,5	103,7	Джизакская
Қашқадарё	107,8	100,0	107,7	106,9	Қашқадарьинская
Навоий	106,6	109,2	105,6	106,0	Навоийская
Наманган	105,7	106,4	106,5	108,2	Наманганская
Самарқанд	108,0	106,3	106,4	106,6	Самарқандская
Сурхондарё	102,5	109,9	106,9	106,1	Сурхандарьинская
Сирдарё	103,6	108,1	107,1	104,8	Сырдарьинская
Тошкент	104,3	106,5	106,1	106,4	Ташкентская
Фарғона	105,2	106,8	106,6	107,7	Ферганская
Хоразм	103,1	98,1	113,5	105,9	Хорезмская

¹⁾ *Дастлабки маълумот / Данные предварительные*

ЎЗБЕКИСТАН РЕСПУБЛИКИСИ ХУДУДЛАРИ

Давоми

Продолжение

	<i>Чорвачилик</i>				
	<i>Животноводство</i>				
	<i>2010</i>	<i>2011</i>	<i>2012</i>	<i>2013</i>	
Ўзбекистон Республикаси	107,6	107,9	107,1	107,4¹⁾	Республика Узбекистан
Қорақалпоғистон Республикаси	103,2	106,2	111,4	116,2	Республика Каракалпақстан
вилоятлар:					области:
Андижон	104,2	107,5	107,5	108,2	Андижанская
Бухоро	106,2	106,6	105,9	106,9	Бухарская
Жиззах	106,5	107,2	107,4	108,5	Джизакская
Қашқадарё	105,9	107,7	104,8	106,8	Кашкадарьинская
Навоий	102,9	109,7	107,3	108,5	Навоийская
Наманган	108,1	107,8	108,2	107,8	Наманганская
Самарканд	106,2	109,2	106,3	106,5	Самаркандская
Сурхондарё	107,5	108,5	107,9	107,0	Сурхандарьинская
Сирдарё	106,2	107,7	107,7	107,7	Сырдарьинская
Тошкент	120,3	108,3	107,8	105,3	Ташкентская
Фаргона	108,1	109,4	107,8	108,0	Ферганская
Хоразм	104,3	105,6	105,9	106,9	Хорезмская

¹⁾ *Дастлабки маълумот / Данные предварительные*

Қишлоқ хўжалиги ишлаб чиқариши билан шуғулланувчи ердан фойдаланувчилар ихтиёрида бўлган ерлар таркиби ¹⁾
(2014 йилнинг 1 январ ҳолатига; минг. гектар)

Структура земельной площади, используемая землепользователями, занимающимися сельскохозяйственным производством ¹⁾
(на 1 января 2014 года; тыс. гектаров)

	Умумий ер майдони	Шундан:				
		Из них земли:				
Общая земельная площадь	қишлоқ хўжалиги ерлари	томорқа сифатида фодаланиладиган ерлар. бог ва томорқа ер майдонлари	бошқалар (урмонзор ва бошқалар)	площадь сельскохозяйственных угодий	приусадебное землепользование, садовые и огородные земельные участки	прочие (лесные насаждения и другие)

Ўзбекистон Республикаси	20469,1	15611,5	616,4	4241,2	Республика Узбекистан
Қорақалпоғистон Республикаси	3263,9	2101,0	35,5	1127,4	Республика Каракалпақстан
вилоятлар:					области:
Андижон	373,1	254,7	40,7	77,7	Андижанская
Бухоро	3381,2	2552,1	57,0	772,1	Бухарская
Жиззах	1445,8	1182,3	28,4	235,1	Джизакская
Қашқадарё	2393,9	2002,2	74,1	317,6	Қашқадарьинская
Навоий	4104,1	3596,9	18,4	488,8	Навоийская
Наманган	501,2	284,1	40,3	176,8	Наманганская
Самарқанд	1506,7	1221,7	79,3	205,7	Самарқандская
Сурхондарё	1367,7	1009,9	58,4	299,4	Сурхандарьинская
Сирдарё	374,0	285,5	17,2	71,3	Сырдарьинская
Тошкент	782,1	577,0	53,8	151,3	Ташкентская
Фарғона	565,3	313,8	64,6	186,9	Ферганская
Хоразм	409,7	229,9	48,7	131,1	Хорезмская
Тошкент ш.	0,4	0,4	-	-	г.Ташкент

¹⁾ Ергеодезкадастр давлат қўмитаси маълумоти / Данные Госкомземгеодезкадастра

**Қишлоқ хўжалиги ишлаб чиқариши билан шўғулланувчи
ердан фойдаланувчилар ихтиёрида бўлган қишлоқ хўжалиги
ва ҳайдаладиган ерлар ¹⁾
(1 январь ҳолатига; минг. гектар)**

**Площади сельскохозяйственных угодий и пашни,
используемые землепользователями, занимающимися
сельскохозяйственным производством ¹⁾
(на 1 января; тыс. гектаров)**

	<i>Қишлоқ хўжалик ерлари</i>				
	<i>Сельскохозяйственные угодья</i>				
	<i>2011</i>	<i>2012</i>	<i>2013</i>	<i>2014</i>	
Ўзбекистон Республикаси	15596,2	15590,7	15600,9	15611,5	Республика Ўзбекистан
Қорақалпоғистон Республикаси	2106,7	2106,5	2106,5	2101,0	Республика Қарақалпақстан
вилоятлар:					области:
Андижон	254,9	254,9	254,9	254,7	Андижанская
Бухоро	2526,7	2526,6	2526,6	2552,1	Бухарская
Жиззах	1172,0	1171,8	1182,4	1182,3	Джизакская
Қашқадарё	2018,3	2012,9	2012,4	2002,2	Қашқадарьинская
Навоий	3598,1	3597,3	3597,1	3596,9	Навоийская
Наманган	287,1	287,0	287,0	284,1	Наманганская
Самарқанд	1221,4	1221,1	1221,1	1221,7	Самарқандская
Сурхондарё	1007,2	1009,0	1009,4	1009,9	Сурхандарьинская
Сирдарё	286,2	286,2	285,7	285,5	Сырдарьинская
Тошкент	574,7	574,7	575,0	577,0	Ташкентская
Фаргона	312,5	312,6	312,7	313,8	Ферганская
Хоразм	229,9	229,9	230,0	229,9	Хорезмская
Тошкент ш.	0,5	0,3	0,2	0,4	г. Ташкент

¹⁾ *Ер.геодезикадастр давлат қўмитаси маълумоти / Данные Госкомземгеодезикадастр*

РЕГИОНЫ РЕСПУБЛИКИ УЗБЕКИСТАН

Давоми

Продолжение

	<i>Шу жумладан ҳайдаладиган ерлар</i>				
	<i>В том числе пашня</i>				
	<i>2011</i>	<i>2012</i>	<i>2013</i>	<i>2014</i>	
Ўзбекистон Республикаси	4052,0	4045,6	4043,4	4035,5	Республика Узбекистан
Қорақалпоғистон Республикаси	422,2	422,2	422,1	421,9	Республика Каракалпақстан
вилоятлар:					области:
Андижон	203,4	203,4	203,1	202,9	Андижанская
Бухоро	200,2	200,2	200,2	200,3	Бухарская
Жиззах	483,6	483,1	482,9	481,2	Джизакская
Кашқадарё	679,3	676,9	676,7	676,2	Кашкадарьинская
Навоий	110,4	110,4	110,4	110,4	Навоийская
Наманган	197,0	196,6	196,4	194,8	Наманганская
Самарқанд	434,8	434,6	434,6	433,9	Самаркандская
Сурхондарё	279,9	279,8	279,7	279,4	Сурхандарьинская
Сирдарё	250,3	249,8	249,3	249,1	Сырдарьинская
Тошкент	337,7	335,7	335,5	333,7	Ташкентская
Фарғона	248,7	248,6	248,2	247,4	Ферганская
Хоразм	204,0	204,0	204,0	203,9	Хорезмская
Тошкент ш.	0,5	0,3	0,2	0,4	г.Ташкент

**Қишлоқ хўжалиги ишлаб чиқариши билан шуғулланувчи
ердан фойдаланувчилар ихтиёрида бўлган суғориладиган
қишлоқ хўжалиги ерлари
(1 январь ҳолатига; минг. гектар)**

**Площадь орошаемых угодий, используемой
землепользователями, занимающимися
сельскохозяйственным производством
(на 1 января; тыс. гектаров)**

	2011	2012	2013	2014	
Ўзбекистон Республикаси	3714,7	3714,6	3713,8	3715,3	Республика Узбекистан
Қорақалпоғистон Республикаси	476,5	476,5	476,5	476,3	Республика Каракалпакстан
вилоятлар:					области:
Андижон	233,5	233,6	233,6	233,4	Андижанская
Бухоро	226,5	226,6	226,6	226,6	Бухарская
Жиззах	276,8	276,7	276,5	276,5	Джизакская
Қашқадарё	458,7	458,6	458,4	458,2	Кашкадарьинская
Навоий	107,0	107,0	107,0	107,0	Навоийская
Наманган	235,0	234,9	234,9	234,6	Наманганская
Самарканд	308,3	308,3	308,3	308,7	Самаркандская
Сурхондарё	270,8	270,8	270,8	270,5	Сурхандарьинская
Сирдарё	267,0	267,1	266,6	266,4	Сырдарьинская
Тошкент	336,0	336,2	336,2	337,4	Ташкентская
Фарғона	297,1	297,1	297,2	298,3	Ферганская
Хоразм	221,0	220,9	221,1	221,0	Хорезмская
Тошкент ш.	0,5	-	0,2	0,4	г.Ташкент

РЕГИОНЫ РЕСПУБЛИКИ УЗБЕКИСТАН

Давоми

Продолжение

	<i>Сугориладиган ерларнинг қишлоқ хўжалиги ерларидаги улуши, фоизда</i>				
	<i>Доля орошаемых земель в общей площади сельскохозяйственных угодий, в процентах</i>				
	<i>2011</i>	<i>2012</i>	<i>2013</i>	<i>2014</i>	
Ўзбекистон Республикаси	23,8	23,8	23,8	23,8	Республика Узбекистан
Қорақалпоғистон Республикаси	22,6	22,6	22,6	22,7	Республика Каракалпақстан
вилоятлар:					областн:
Андижон	91,6	91,6	91,6	91,6	Андижанская
Бухоро	9,0	9,0	9,0	8,9	Бухарская
Жиззах	23,6	23,6	23,4	23,4	Джизакская
Қашқадарё	22,7	22,8	22,8	22,9	Қашқадарьинская
Навоий	3,0	3,0	3,0	3,0	Навоийская
Наманган	81,9	81,8	81,8	82,6	Наманганская
Самарқанд	25,2	25,2	25,2	25,3	Самарқандская
Сурхондарё	26,9	26,8	26,8	26,8	Сурхандарьинская
Сирдарё	93,3	93,3	93,3	93,3	Сырдарьинская
Тошкент	58,5	58,5	58,5	58,5	Ташкентская
Фарғона	95,1	95,0	95,0	95,1	Ферганская
Хоразм	96,1	96,1	96,1	96,1	Хорезмская
Тошкент ш.	100,0	—	100,0	100,0	г.Ташкент

Қишлоқ хўжалиги экинлари
экилган жами майдон
(минг гектар)

Посевные площади всех
сельскохозяйственных культур
(тыс. гектаров)

	<i>Барча тоифадаги хўжалиklar</i>				
	<i>Все категории хозяйства</i>				
	<i>2010</i>	<i>2011</i>	<i>2012</i>	<i>2013</i>	
Ўзбекистон Республикаси	3708,4	3601,6	3628,1	3658,6	Республика Узбекистан
Қорақалпоғистон Республикаси	265,8	224,4	254,8	233,4 5)	Республика Каракалпакстан
вилoятлар:					области:
Андижон	230,2	230,2	229,6	229,9 4)	Андижанская
Бухоро	242,4	239,7	240,4	240,3 7)	Бухарская
Жиззах	390,6	389,7	389,8	394,7 2)	Джиззакская
Қашқадарё	493,0	479,0	478,5	494,3 1)	Кашкадарьинская
Навоий	105,9	103,1	99,9	102,4 13)	Навоийская
Наманган	224,0	221,1	221,1	222,0 11)	Наманганская
Самарқанд	372,8	353,3	331,3	360,2 3)	Самаркандская
Сурхондарё	272,3	280,1	280,4	283,0 6)	Сурхандарьинская
Сирдарё	235,6	222,7	227,0	230,0 10)	Сырдарьинская
Тошкент	356,6	357,6	360,1	355,6 4)	Ташкентская
Фарғона	290,8	290,3	290,1	289,8 5)	Ферганская
Хоразм	228,5	210,4	225,1	223,0 11)	Хорезмская

РЕГИОНЫ РЕСПУБЛИКИ УЗБЕКИСТАН

Давоми

Продолжение

	Қишлоқ хўжалиги фаолиятини амалга оширувчи ташиқлотлар				
	Организации, осуществляющие сельскохозяйственную деятельность				
	2010	2011	2012	2013	
Ўзбекистон Республикаси	93,9	75,8	77,8	85,6	Республика Узбекистан
Қорақалпоғистон Республикаси	4,8	4,8	7,2	6,7	Республика Каракалпақстан
вилоятлар:					области:
Андижон	5,1	5,2	4,8	5,1	Андижанская
Бухоро	1,9	1,6	2,2	2,0	Бухарская
Жиззах	7,8	7,8	8,5	9,8	Джизакская
Қашқадарё	10,1	11,2	11,6	14,6	Кашкардарьинская
Навоий	9,8	8,2	4,9	6,8	Навоийская
Наманган	2,7	2,9	2,8	2,4	Наманганская
Самарқанд	8,9	5,1	3,2	2,8	Самарқандская
Сурхондарё	3,9	3,6	3,7	3,7	Сурхандарьинская
Сирдарё	17,6	4,6	5,5	7,6	Сырдарьинская
Тошкент	13,7	12,3	13,4	14,3	Ташкентская
Фарғона	4,0	5,0	4,8	4,9	Ферганская
Хоразм	3,6	3,5	5,2	4,9	Хорезмская

ЎЗБЕКИСТАН РЕСПУБЛИКАСИ ХУДУДЛАРИ

Давоми

Продолжение

	<i>Дехқон ва аҳолининг шахсий ёрдамчи хўжаликлари</i>				
	<i>Дехканские и личные подсобные хозяйства населения</i>				
	<i>2010</i>	<i>2011</i>	<i>2012</i>	<i>2013</i>	
Ўзбекистон Республикаси	471,5	462,4	467,7	470,4	Республика Узбекистан
Қорақалпоғистон Республикаси	31,5	31,0	31,7	33,6	Республика Каракалпақстан
вилоятлар:					области:
Андижон	28,2	28,3	28,4	28,4	Андижанская
Бухоро	41,8	39,0	39,0	39,0	Бухарская
Жиззах	23,6	23,7	23,8	23,8	Джизакская
Қашқадарё	63,2	64,1	66,6	67,5	Кашкадарьинская
Навоий	15,6	14,8	15,1	16,3	Навоийская
Наманган	29,0	28,8	29,0	29,3	Наманганская
Самарқанд	63,1	55,6	55,3	54,5	Самаркандская
Сурхондарё	42,4	43,2	43,4	43,3	Сурхандарьинская
Сирдарё	14,0	14,0	14,0	14,0	Сырдарьинская
Тошкент	39,4	39,8	40,7	40,5	Ташкентская
Фарғона	41,0	41,0	41,0	41,0	Ферганская
Хоразм	38,7	39,1	39,7	39,2	Хорезмская

РЕГИОНЫ РЕСПУБЛИКИ УЗБЕКИСТАН

Давоми

Продолжение

	<i>Фермер хўжаликлари</i>				
	<i>Фермерские хозяйства</i>				
	<i>2010</i>	<i>2011</i>	<i>2012</i>	<i>2013</i>	
Ўзбекистон Республикаси	3143,0	3063,4	3082,6	3102,6	Республика Узбекистан
Қорақалпоғистон Республикаси	229,5	188,6	215,9	193,1	Республика Каракалпакстан
вилоятлар:					области:
Андижон	196,8	196,7	196,4	196,4	Андижанская
Бухоро	198,7	199,1	199,2	199,3	Бухарская
Жиззах	359,2	358,2	357,5	361,1	Джизакская
Қашқадарё	419,7	403,7	400,3	412,2	Қашқадарьинская
Навоий	80,5	80,1	79,9	79,3	Навоийская
Наманган	192,3	189,4	189,3	190,3	Наманганская
Самарканд	300,8	292,6	272,8	302,9	Самаркандская
Сурхондарё	226,0	233,3	233,3	236,0	Сурхандарьинская
Сирдарё	204,0	204,1	207,5	208,4	Сырдарьинская
Тошкент	303,5	305,5	306,0	300,8	Ташкентская
Фарғона	245,8	244,3	244,3	243,9	Ферганская
Хоразм	186,2	167,8	180,2	178,9	Хорезмская

Дон экинлари экин майдони
(минг гектар)

Посевная площадь зерновых культур
(тыс. гектаров)

	<i>Барча тоифадаги хўжаликлар</i>				
	<i>Все категории хозяйств</i>				
	<i>2010</i>	<i>2011</i>	<i>2012</i>	<i>2013</i>	
Ўзбекистон Республикаси	1679,3	1607,4	1628,1	1643,9	Республика Узбекистан
Қорақалпоғистон Республикаси	102,6	74,3	110,0	85,5	Республика Каракалпақстан
вилоятлар:					области:
Андижон	94,4	93,9	95,1	95,1	Андижанская
Бухоро	93,1	92,6	92,3	92,1	Бухарская
Жиззах	216,3	216,6	206,2	207,2	Джизакская
Қашқадарё	249,5	240,0	235,9	246,8	Кашкадарьинская
Навоний	52,8	51,1	50,0	50,4	Навонийская
Наманган	96,2	95,1	93,1	94,4	Наманганская
Самарқанд	188,9	180,4	162,7	187,3	Самаркандская
Сурхондарё	118,9	116,4	117,6	120,9	Сурхандарьинская
Сирдарё	106,3	100,2	101,5	104,9	Сырдарьинская
Тошкент	156,6	155,9	161,6	159,0	Ташкентская
Фарғона	132,2	131,2	131,7	128,8	Ферганская
Хоразм	71,5	59,7	70,4	71,5	Хорезмская

РЕГИОНЫ РЕСПУБЛИКИ УЗБЕКИСТАН

Давоми

Продолжение

	<i>Қишлоқ хўжалиги фаолиятини амалга оширувчи таъкилотлар</i>				
	<i>Организации, осуществляющие сельскохозяйственную деятельность</i>				
	<i>2010</i>	<i>2011</i>	<i>2012</i>	<i>2013</i>	
Ўзбекистон Республикаси	39,3	31,3	31,6	32,9	Республика Узбекистан
Қорақалпоғистон Республикаси	2,0	1,5	3,4	2,7	Республика Каракалпакстан
вилоятлар:					области:
Андижон	1,8	1,7	1,7	1,5	Андижанская
Бухоро	0,4	0,3	0,6	0,6	Бухарская
Жиззах	4,3	4,7	4,6	5,6	Джизакская
Қашқадаре	4,2	5,3	4,4	5,9	Кашкадарьинская
Навоний	5,1	3,5	2,7	2,5	Навоийская
Наманган	1,1	1,1	1,1	1,1	Наманганская
Самарканд	7,5	3,6	2,0	1,9	Самаркандская
Сурхондарё	1,3	1,3	1,2	1,2	Сурхандарьинская
Сирдарё	4,1	1,8	2,3	2,4	Сырдарьинская
Тошкент	4,3	3,9	3,9	4,3	Ташкентская
Фарғона	2,0	1,8	1,7	1,5	Ферганская
Хоразм	1,2	0,8	2,0	1,7	Хорезмская

ЎЗБЕКИСТАН РЕСПУБЛИКАСИ ҲУДУДЛАРИ

Давоми

Продолжение

	Деҳқон ва аҳолининг шахсий ёрдамчи хўжаликлари Дехканские и личные подсобные хозяйства населения				
	2010	2011	2012	2013	
Ўзбекистон Республикаси	217,6	213,7	214,9	211,2	Республика Узбекистан
Коракалпоғистон Республикаси	15,4	14,6	14,0	14,0	Республика Каракалпақстан
вилоятлар:					области:
Андижон	9,7	9,7	9,7	9,3	Андижанская
Бухоро	27,4	26,9	26,5	26,4	Бухарская
Жиззах	7,2	6,9	7,1	6,8	Джизакская
Қашқадарё	39,8	41,0	41,5	41,8	Қашқадарьинская
Навоий	8,8	8,3	8,1	8,7	Навоийская
Наманган	12,8	12,5	12,4	12,5	Наманганская
Самарқанд	26,7	26,0	25,3	23,8	Самарқандская
Сурхондарё	18,8	16,8	18,2	18,4	Сурхандарьинская
Сирдарё	5,9	5,9	5,9	5,9	Сырдарьинская
Тошкент	6,6	7,1	7,2	6,9	Ташкентская
Фарғона	19,1	18,9	18,9	16,7	Ферганская
Хоразм	19,4	19,1	20,1	20,0	Хорезмская

РЕГИОНЫ РЕСПУБЛИКИ УЗБЕКИСТАН

Давоми

Продолжение

	<i>Фермер хужаликлари</i>				
	<i>Фермерские хозяйства</i>				
	<i>2010</i>	<i>2011</i>	<i>2012</i>	<i>2013</i>	
Ўзбекистон Республикаси	1422,4	1362,4	1381,6	1399,8	Республика Узбекистан
Коракалпогистон Республикаси	85,2	58,2	92,6	68,8	Республика Каракалпақстан
вилоятлар:					области:
Андижон	82,9	82,5	83,7	84,3	Андижанская
Бухоро	65,3	65,4	65,2	65,1	Бухарская
Жиззах	204,8	204,9	194,5	194,8	Джизакская
Қашқадарё	205,5	193,7	190,0	199,1	Қашқадарьинская
Навоний	38,9	39,3	39,2	39,2	Навоийская
Наманган	82,3	81,5	79,6	80,8	Наманганская
Самарқанд	154,7	150,8	135,4	161,6	Самарқандская
Сурхондарё	98,8	98,3	98,2	101,3	Сурхандарьинская
Сирдарё	96,3	92,5	93,3	96,6	Сырдарьинская
Тошкент	145,7	144,9	150,5	147,8	Ташкентская
Фаргона	111,1	110,5	111,1	110,6	Ферганская
Хоразм	50,9	39,9	48,3	49,8	Хорезмская

Буғдой экин майдони
(минг гектар)

Посевная площадь пшеницы
(тыс. гектаров)

	<i>Барча тоифадаги хўжалиklar</i>				
	<i>Все категории хозяйств</i>				
	<i>2010</i>	<i>2011</i>	<i>2012</i>	<i>2013</i>	
Ўзбекистон Республикаси	1466,3	1432,6	1404,0	1449,6	Республика Узбекистан
Коракалпоғистон Республикаси	66,7	65,1	64,2	68,5	Республика Каракалпакстан
вилаятлар:					области:
Андижон	88,6	88,0	87,7	87,2	Андижанская
Бухоро	91,9	92,0	91,6	91,5	Бухарская
Жиззах	173,9	160,5	156,6	141,9	Джизакская
Қашқадарь	218,0	213,0	203,2	217,7	Кашкардарьнская
Навоий	49,6	49,0	48,3	48,8	Навоийская
Наманган	88,8	88,7	87,5	88,9	Наманганская
Самарқанд	165,4	157,0	150,4	180,5	Самарқандская
Сурхондарь	114,8	113,5	114,4	117,7	Сурхандарьнская
Сирдарь	93,5	92,4	92,3	95,5	Сьрдарьнская
Тошкент	134,6	134,1	131,5	134,3	Ташкентская
Фарғона	129,3	128,4	128,3	126	Ферганская
Хоразм	51,2	50,9	48,0	51,1	Хорезмская

РЕГИОНЫ РЕСПУБЛИКИ УЗБЕКИСТАН

Давоми

Продолжение

	<i>Қишлоқ хўжалиги фаолиятини амалга оширувчи ташиқлотлар</i>				
	<i>Организации, осуществляющие сельскохозяйственную деятельность</i>				
	<i>2010</i>	<i>2011</i>	<i>2012</i>	<i>2013</i>	
Ўзбекистон Республикаси	25,9	20,0	18,4	19,6	Республика Узбекистан
Қорақалпоғистон Республикаси	1,0	0,6	0,8	1,4	Республика Каракалпакстан
вилоятлар:					области:
Андижон	1,3	1,3	1,1	1,0	Андижанская
Бухоро	0,4	0,3	0,4	0,5	Бухарская
Жиззах	2,7	3,0	2,7	2,4	Джизакская
Қашқадарё	2,2	2,3	2,0	3,2	Қашқадарьинская
Навоий	3,6	2,3	2,4	2,2	Навоийская
Наманган	1,0	1,0	1,0	0,9	Наманганская
Самарқанд	4,5	2,4	1,6	1,2	Самарқандская
Сурхондарё	1,2	1,3	1,1	1,1	Сурхандарьинская
Сирдарё	3,2	1,1	1,4	1,5	Сырдарьинская
Тошкент	2,7	2,4	2,0	2,5	Ташкентская
Фарғона	1,7	1,5	1,4	1,3	Ферганская
Хоразм	0,4	0,5	0,5	0,4	Хорезмская

ЎЗБЕКИСТАН РЕСПУБЛИКИСИ ХУДУДЛАРИ

Давоми

Продолжение

	<i>Дехқон ва аҳолининг шахсий ёрдамчи хўжаликлари</i> <i>Дехканские и личные подсобные хозяйства населения</i>				
	2010	2011	2012	2013	
Ўзбекистон Республикаси	178,4	177,6	177,4	173,2	Республика Узбекистан
Қорақалпоғистон Республикаси	11,3	11,2	11,3	11,1	Республика Каракалпакстан
вилоятлар:					области:
Андижон	7,2	7,2	7,2	6,5	Андижанская
Бухоро	26,4	26,4	26,1	25,9	Бухарская
Жиззах	4,5	4,9	4,9	4,7	Джизакская
Қашқадарё	31,4	31,9	31,6	31,6	Кашкарарьинская
Навоий	7,5	7,7	7,2	7,9	Навоийская
Наманган	10,0	9,9	9,9	10,0	Наманганская
Самарқанд	23,2	23,1	23,2	22,0	Самарқандская
Сурхондарё	17,4	16,1	17,2	16,9	Сурхандарьинская
Сирдарё	4,3	4,2	4,2	4,2	Сырдарьинская
Тошкент	1,3	1,3	1,2	0,9	Ташкентская
Фарғона	17,2	16,9	16,5	14,7	Ферганская
Хоразм	16,7	16,8	16,9	16,8	Хорезмская

РЕГИОНЫ РЕСПУБЛИКИ УЗБЕКИСТАН

Давоми

Продолжение

	<i>Фермер хўжаликлари</i>				
	<i>Фермерские хозяйства</i>				
	<i>2010</i>	<i>2011</i>	<i>2012</i>	<i>2013</i>	
Ўзбекистон Республикаси	1262,0	1235,0	1208,2	1256,8	Республика Узбекистан
Қорақалпоғистон Республикаси	54,4	53,3	52,1	56,0	Республика Каракалпакстан
вилоятлар:					области:
Андижон	80,1	79,5	79,4	79,7	Андижанская
Бухоро	65,1	65,3	65,1	65,1	Бухарская
Жиззах	166,7	152,6	149,0	134,8	Джизакская
Қашқадарё	184,4	178,8	169,6	182,9	Кашкадарьинская
Навоний	38,5	39,0	38,7	38,7	Навонийская
Наманган	77,8	77,8	76,6	78,0	Наманганская
Самарқанд	137,7	131,5	125,6	157,3	Самаркандская
Сурхондарё	96,2	96,1	96,1	99,7	Сурхандарьинская
Сирдарё	86,0	87,1	86,7	89,8	Сырдарьинская
Тошкент	130,6	130,4	128,3	130,9	Ташкентская
Фарғона	110,4	110,0	110,4	110,0	Ферганская
Хоразм	34,1	33,6	30,6	33,9	Хорезмская

Пахта экин майдони
(минг гектар)

Посевная площадь хлопчатника
(тыс. гектаров)

	<i>Барча тоифадаги хўжаликлар</i>				
	<i>Все категории хозяйств</i>				
	<i>2010</i>	<i>2011</i>	<i>2012</i>	<i>2013</i>	
Ўзбекистон Республикаси	1342,5	1329,2	1308,3	1308,8	Республика Узбекистан
Қорақалпоғистон Республикаси	101,0	94,7	94,7	94,7	Республика Каракалпакстан
вилоятлар:					области:
Андижон	100,4	99,7	93,4	93,4	Андижанская
Бухоро	110,4	109,6	110,1	112,3	Бухарская
Жиззах	101,8	101,9	101,5	101,8	Джизакская
Қашқадарё	168,2	162,2	162,7	164,8	Қашқадарьинская
Навоий	35,9	35,8	36,1	35,9	Навоийская
Наманган	87,9	87,1	83,1	83,0	Наманганская
Самарқанд	99,4	99,5	93,7	94,8	Самарқандская
Сурхондарё	118,9	119,1	119,0	119,6	Сурхандарьинская
Сирдарё	106,9	109,4	106,9	106,4	Сырдарьинская
Тошкент	105,4	111,0	100,4	98,2	Ташкентская
Фарғона	103,7	103,6	100,1	100,1	Ферганская
Хоразм	102,6	95,6	106,6	103,8	Хорезмская

РЕГИОНЫ РЕСПУБЛИКИ УЗБЕКИСТАН

Давоми

Продолжение

	<i>Қишлоқ хўжалиги фаолиятини амалга оширувчи ташкилотлар</i>				
	<i>Организации, осуществляющие сельскохозяйственную деятельность</i>				
	<i>2010</i>	<i>2011</i>	<i>2012</i>	<i>2013</i>	
Ўзбекистон Республикаси	21,7	11,2	11,1	13,4	Республика Узбекистан
Қорақалпоғистон Республикаси	0,7	0,7	0,9	0,9	Республика Каракалпақстан
вилоятлар:					области:
Андижон	1,2	1,3	1,0	1,2	Андижанская
Бухоро	0,4	0,3	0,4	0,4	Бухарская
Жиззах	0,6	0,5	-	0,5	Джизакская
Кашкадарё	0,7	0,7	1,7	1,4	Кашкадарьинская
Навоий	0,2	0,2	0,4	0,5	Навоийская
Наманган	1,0	1,2	1,1	0,8	Наманганская
Самарканд	0,6	0,6	0,4	0,3	Самаркандская
Сурхондарё	1,1	1,3	1,1	1,2	Сурхандарьинская
Сирдаре	10,7	1,1	1,5	3,2	Сырдарьинская
Тошкент	2,3	0,9	0,7	0,6	Ташкентская
Фарғона	0,7	0,6	0,5	0,5	Ферганская
Хоразм	1,5	1,8	1,4	1,9	Хорезмская

ЎЗБЕКИСТАН РЕСПУБЛИКИСИ ХУДУДЛАРИ

Давоми

Продолжение

	<i>Фермер хўжаликлари</i>				
	<i>Фермерские хозяйства</i>				
	<i>2010</i>	<i>2011</i>	<i>2012</i>	<i>2013</i>	
Ўзбекистон Республикаси	1320,8	1318,0	1297,2	1295,4	Республика Узбекистан
Қорақалпоғистон Республикаси	100,3	94,0	93,8	93,8	Республика Каракалпакстан
вилоятлар:					области:
Андижон	99,2	98,4	92,4	92,2	Андижанская
Бухоро	110,0	109,3	109,7	111,9	Бухарская
Жиззах	101,2	101,4	101,5	101,3	Джизакская
Қашқадаре	167,5	161,5	161,0	163,4	Қашқадарьинская
Навоий	35,7	35,6	35,7	35,4	Навоийская
Наманган	86,9	85,9	82,0	82,2	Наманганская
Самарқанд	98,8	98,9	93,3	94,5	Самарқандская
Сурхондарё	117,8	117,8	117,9	118,4	Сурхандарьинская
Сирдаре	96,2	108,3	105,4	103,2	Сырдарьинская
Тошкент	103,1	110,1	99,7	97,6	Ташкентская
Фарғона	103,0	103,0	99,6	99,6	Ферганская
Хоразм	101,1	93,8	105,2	101,9	Хорезмская

Картошка экин майдони
(минг. гектар)

Посевная площадь картофеля
(тыс. гектаров)

	<i>Барча тоифадаги хўжаликлар</i>				
	<i>Все категории хозяйства</i>				
	<i>2010</i>	<i>2011</i>	<i>2012</i>	<i>2013</i>	
Ўзбекистон Республикаси	70,7	73,6	76,1	78,3	Республика Узбекистан
Қорақалпоғистон Республикаси	6,0	4,6	5,1	4,9	Республика Каракалпақстан
вилоятлар:					области:
Андижон	5,6	5,6	6,1	6,2	Андижанская
Бухоро	3,6	3,9	4,2	4,4	Бухарская
Жиззах	1,9	1,6	1,6	1,7	Джизакская
Қашқадарё	6,2	6,4	7,0	7,3	Кашкадарьинская
Навоий	1,2	1,3	1,3	1,5	Навоийская
Наманган	6,1	6,5	6,7	6,8	Наманганская
Самарқанд	10,9	10,7	11,6	11,5	Самаркандская
Сурхондарё	7,4	9,2	8,9	9	Сурхандарьинская
Сирдарё	1,8	1,7	1,7	1,8	Сырдарьинская
Тошкент	7,7	8,1	8,4	8,6	Ташкентская
Фарғона	7,7	8,5	8,3	9,4	Ферганская
Хоразм	4,6	5,5	5,2	5,2	Хорезмская

ЎЗБЕКИСТАН РЕСПУБЛИКИСИ ҲУДУДЛАРИ

Давоми

Продолжение

	Қишлоқ хўжалиги фаолиятини амалга оширувчи таъкилотлар				
	Организации, осуществляющие сельскохозяйственную деятельность				
	2010	2011	2012	2013	
Ўзбекистон Республикаси	0,7	0,8	0,6	0,6	Республика Узбекистан
Қорақалпоғистон Республикаси	0,1	0,0	0,0	0,0	Республика Каракалпақстан
вилоятлар:					области:
Андижон	0,0	0,0	0,0	0,0	Андижанская
Бухоро	0,1	0,0	0,0	0,0	Бухарская
Жиззах	0,0	0,0	0,0	0,0	Джизакская
Қашқадарё	0,0	0,1	0,0	0,0	Қашқадарьинская
Навоий	0,0	0,0	0,0	0,0	Навоийская
Наманган	0,0	0,0	0,0	0,0	Наманганская
Самарқанд	0,0	0,0	0,0	0,1	Самарқандская
Сурхондарё	0,0	0,0	0,0	0,0	Сурхандарьинская
Сирдарё	0,0	0,0	0,0	0,0	Сырдарьинская
Тошкент	0,1	0,2	0,2	0,2	Ташкентская
Фарғона	0,4	0,5	0,4	0,3	Ферганская
Хоразм	0,0	0,0	0,0	0,0	Хорезмская

РЕГИОНЫ РЕСПУБЛИКИ УЗБЕКИСТАН

Давоми

Продолжение

	<i>Деҳқон ва аҳолининг шахсий ёрдамчи хўжаликлари</i>				
	<i>Дехканские и личные подсобные хозяйства населения</i>				
	<i>2010</i>	<i>2011</i>	<i>2012</i>	<i>2013</i>	
Ўзбекистон Республикаси	54,2	57,0	60,5	62,9	Республика Узбекистан
Қорақалпоғистон Республикаси	2,7	2,8	3,8	3,5	Республика Каракалпакстан
вилоятлар:					области:
Андижон	5,0	5,0	5,4	5,4	Андижанская
Бухоро	3,2	3,3	3,8	3,9	Бухарская
Жиззах	1,2	1,2	1,2	1,3	Джизакская
Қашқадарё	3,5	3,7	4,6	4,8	Қашқадарьинская
Навоий	1,1	1,2	1,2	1,4	Навийская
Наманган	4,5	4,6	4,7	4,8	Наманганская
Самарканд	9,3	9,0	9,3	9,6	Самаркандская
Сурхондарё	7,1	9,1	8,8	8,8	Сурхандарьинская
Сирдарё	1,5	1,6	1,6	1,7	Сырдарьинская
Тошкент	6,1	6,2	6,2	6,4	Ташкентская
Фарғона	5,2	5,4	5,6	6,9	Ферганская
Хоразм	3,8	3,9	4,3	4,4	Хорезмская

ЎЗБЕКИСТАН РЕСПУБЛИКАСИ ХУДУДЛАРИ

Давоми

Продолжение

	<i>Фермер хўжаликлари</i> <i>Фермерские хозяйства</i>				
	<i>2010</i>	<i>2011</i>	<i>2012</i>	<i>2013</i>	
Ўзбекистон Республикаси	15,7	15,8	15,0	14,8	Республика Узбекистан
Қорақалпоғистон Республикаси	3,2	1,8	1,3	1,4	Республика Каракалпакстан
вилоятлар:					области:
Андижон	0,6	0,6	0,7	0,8	Андижанская
Бухоро	0,3	0,6	0,4	0,5	Бухарская
Жиззах	0,7	0,4	0,4	0,4	Джизакская
Қашқадарё	2,7	2,6	2,4	2,5	Кашкадарьинская
Навоний	0,1	0,1	0,1	0,1	Навоийская
Наманган	1,6	1,9	2,0	2,0	Наманганская
Самарқанд	1,6	1,7	2,3	1,8	Самаркандская
Сурхондарё	0,3	0,1	0,1	0,2	Сурхандарьинская
Сирдарё	0,3	0,1	0,1	0,1	Сырдарьинская
Тошкент	1,5	1,7	2,0	2,0	Ташкентская
Фарғона	2,1	2,6	2,3	2,2	Ферганская
Хоразм	0,8	1,6	0,9	0,8	Хорезмская

РЕГИОНЫ РЕСПУБЛИКИ УЗБЕКИСТАН

**Сабзавотлар экин майдони
(минг гектар)**

**Посевная площадь овощей
(тыс. гектаров)**

	<i>Барча тоифадаги хўжаликлар</i>				
	<i>Все категории хозяйств</i>				
	<i>2010</i>	<i>2011</i>	<i>2012</i>	<i>2013</i>	
Ўзбекистон Республикаси	173,0	175,4	183,8	189,4	Республика Узбекистан
Қоракалпоғистон Республикаси	6,8	7,2	8,5	9,8	Республика Каракалпақстан
вилоятлар:					области:
Андижон	14,5	14,7	17,3	18,1	Андижанская
Бухоро	8,2	7,5	7,8	8,2	Бухарская
Жиззах	8,6	9,2	8,9	8,1	Джизакская
Қашқадарё	14,4	14,8	15,6	15,8	Кашкадарьинская
Навоий	3,3	3,4	3,5	3,7	Навийская
Наманган	13,0	13,0	13,9	14,0	Наманганская
Самарканд	25,7	24,6	24,9	26,8	Самаркандская
Сурхондарё	13,2	14,4	13,5	13,2	Сурхандарьинская
Сирдарё	4,3	3,5	4,0	4,1	Сырдарьинская
Тошкент	31,8	31,5	33,8	34,2	Ташкентская
Фарғона	17,0	17,8	17,8	18,8	Ферганская
Хоразм	12,2	13,8	14,3	14,6	Хорезмская

ЎЗБЕКИСТАН РЕСПУБЛИКИСИ ХУДУДЛАРИ

Давоми

Продолжение

	<i>Қишлоқ хўжалиги фаолиятини амалга оширувчи ташкилотлар</i>				
	<i>Организации, осуществляющие сельскохозяйственную деятельность</i>				
	<i>2010</i>	<i>2011</i>	<i>2012</i>	<i>2013</i>	
Ўзбекистон Республикаси	1,3	1,7	2,2	2,6	Республика Узбекистан
Қорақалпоғистон Республикаси	0,2	0,1	0,2	0,2	Республика Каракалпақстан
вилоятлар:					области:
Андижон	0,2	0,2	0,3	0,2	Андижанская
Бухоро	0,0	0,0	0,0	0,1	Бухарская
Жиззах	0,0	0,1	0,1	0,1	Джизакская
Қашқадарё	0,0	0,0	0,0	0,1	Қашқадарьинская
Навоий	0,0	0,1	0,1	0,1	Навоийская
Наманган	0,0	0,1	0,1	0,1	Наманганская
Самарқанд	0,2	0,2	0,2	0,1	Самарқандская
Сурхондарё	0,1	0,1	0,1	0,1	Сурхандарьинская
Сирдарё	0,1	0,0	0,1	0,1	Сырдарьинская
Тошкент	0,4	0,7	0,9	1,4	Ташкентская
Фарғона	0,1	0,0	0,0	0,0	Ферганская
Хоразм	0,0	0,1	0,1	0,0	Хорезмская

РЕГИОНЫ РЕСПУБЛИКИ УЗБЕКИСТАН

Давоми

Продолжение

	<i>Дехқон ва аҳолининг шахсий ёрдамчи хўжаликлари</i>				
	<i>Дехканские и личные подсобные хозяйства населения</i>				
	<i>2010</i>	<i>2011</i>	<i>2012</i>	<i>2013</i>	
Ўзбекистон Республикаси	112,6	114,8	118,1	121,5	Республика Узбекистан
Қорақалпоғистон Республикаси	3,8	4,1	5,4	5,9	Республика Каракалпакстан
вилоятлар:					области:
Андижон	11,0	11,1	11,3	11,7	Андижанская
Бухоро	5,6	5,1	5,3	5,7	Бухарская
Жиззах	5,1	5,2	4,9	4,7	Джизакская
Қашқадарё	8,2	8,5	9,2	9,3	Қашқадарьинская
Навоий	2,2	2,2	2,4	2,8	Навоийская
Наманган	9,3	9,4	9,6	9,6	Наманганская
Самарқанд	12,0	11,3	11,9	12,2	Самарқандская
Сурхондарё	10,8	13,5	12,5	12,4	Сурхандарьинская
Сирдарё	3,3	3,2	3,2	3,2	Сырдарьинская
Тошкент	19,4	19,2	19,4	19,4	Ташкентская
Фарғона	13,3	13,3	13,9	15,2	Ферганская
Хоразм	8,6	8,7	9,1	9,4	Хорезмская

ЎЗБЕКИСТАН РЕСПУБЛИКИСИ ХУДУДЛАРИ

Давоми

Продолжение

	<i>Фермер хўжаликлари</i>				
	<i>Фермерские хозяйства</i>				
	<i>2010</i>	<i>2011</i>	<i>2012</i>	<i>2013</i>	
Ўзбекистон Республикаси	59,1	58,9	63,5	65,3	Республика Узбекистан
Қорақалпоғистон Республикаси	2,8	3,0	2,9	3,7	Республика Каракалпақстан
вилоятлар:					области:
Андижон	3,3	3,4	5,7	6,2	Андижанская
Бухоро	2,6	2,4	2,5	2,4	Бухарская
Жиззах	3,5	3,9	3,9	3,3	Джиззакская
Қашқадарё	6,2	6,3	6,4	6,4	Қашқадарьинская
Навоний	1,1	1,1	1,0	0,8	Навоийская
Наманган	3,7	3,5	4,2	4,3	Наманганская
Самарқанд	13,5	13,1	12,8	14,5	Самарқандская
Сурхондарё	2,3	0,8	0,9	0,7	Сурхандарьинская
Сирдарё	0,9	0,3	0,7	0,8	Сырдарьинская
Тошкент	12,0	11,6	13,5	13,4	Ташкентская
Фарғона	3,6	4,5	3,9	3,6	Ферганская
Хоразм	3,6	5,0	5,1	5,2	Хорезмская

Полиэкин майдонни
(минг гектар)
Посевная площадь бахчей продовольственных
(тыс. гектаров)

	<i>Барча тоифадаги хўжаликлар</i>				
	<i>Все категории хозяйств</i>				
	<i>2010</i>	<i>2011</i>	<i>2012</i>	<i>2013</i>	
Ўзбекистон Республикаси	47,9	45,9	53,7	50,6	Республика Узбекистан
Қорақалпоғистон Республикаси	5,9	6,9	7,8	9,5	Республика Каракалпақстан
вилоятлар:					области:
Андижон	1,2	1,2	2,1	1,7	Андижанская
Бухоро	2,2	1,9	2,0	1,8	Бухарская
Жиззах	6,9	7,4	8,5	5,1	Джизакская
Қашқадарё	6,4	6,2	6,5	6,5	Қашқадарьинская
Навоий	1,2	1,3	1,5	1,4	Навоийская
Наманган	2,0	1,7	1,9	2,0	Наманганская
Самарқанд	2,8	2,1	2,4	2,2	Самарқандская
Сурхондарё	3,1	2,9	3,0	2,9	Сурхандарьинская
Сирдарё	5,1	1,9	4,3	3,8	Сырдарьинская
Тошкент	3,0	3,1	4,5	4,2	Ташкентская
Фарғона	2,9	3,2	2,7	2,8	Ферганская
Хоразм	5,2	6,1	6,5	6,7	Хорезмская

ЎЗБЕКИСТАН РЕСПУБЛИКАСИ ҲУДУДЛАРИ

Давоми

Продолжение

	Қишлоқ хўжалиги фаолиятини амалга оширувчи ташкилотлар Организации, осуществляющие сельскохозяйственную деятельность				
	2010	2011	2012	2013	
Ўзбекистон Республикаси	1,1	0,9	1,1	1,0	Республика Узбекистан
Қорақалпоғистон Республикаси	0,1	0,1	0,1	0,1	Республика Каракалпакстан
вилоятлар:					области:
Андижон	0,1	0,1	0,1	0,1	Андижанская
Бухоро	0,0	0,0	0,0	0,0	Бухарская
Жиззах	0,1	0,0	0,1	0,1	Джиззакская
Қашқадарё	0,1	0,1	0,1	0,1	Кашкадарьинская
Навоний	0,0	0,0	0,1	0,1	Навонийская
Наманган	0,0	0,0	0,0	0,0	Наманганская
Самарқанд	0,0	0,0	0,0	0,0	Самаркандская
Сурхондарё	0,0	0,0	0,0	0,0	Сурхандарьинская
Сирдарё	0,5	0,2	0,3	0,3	Сырдарьинская
Тошкент	0,1	0,2	0,1	0,1	Ташкентская
Фарғона	0,0	0,0	0,0	0,0	Ферганская
Хоразм	0,1	0,2	0,2	0,1	Хорезмская

РЕГИОНЫ РЕСПУБЛИКИ УЗБЕКИСТАН

Давоми

Продолжение

	<i>Деҳқон ва аҳолининг шахсий ёрдамчи хўжаликлари</i>				
	<i>Дехканские и личные подсобные хозяйства населения</i>				
	<i>2010</i>	<i>2011</i>	<i>2012</i>	<i>2013</i>	
Ўзбекистон Республикаси	20,4	19,7	23,0	24,7	Республика Узбекистан
Қорақалпоғистон Республикаси	3,0	3,1	4,3	5,6	Республика Каракалпакстан
вилоятлар:					области:
Андижон	0,6	0,6	0,8	0,8	Андижанская
Бухоро	1,5	1,2	1,2	1,1	Бухарская
Жиззах	3,2	3,0	2,9	2,9	Джизакская
Қашқадарё	2,5	2,1	2,7	2,6	Кашкадарьинская
Навоий	0,7	0,7	0,8	0,8	Навоийская
Наманган	1,1	1,2	1,2	1,3	Наманганская
Самарқанд	1,4	1,2	1,1	1,2	Самаркандская
Сурхондарё	2,0	1,9	2,0	1,9	Сурхандарьинская
Сирдарё	1,2	1,3	1,5	1,5	Сырдарьинская
Тошкент	0,7	0,8	1,1	1,2	Ташкентская
Фарғона	0,4	0,4	0,9	1,2	Ферганская
Хоразм	2,1	2,2	2,5	2,6	Хорезмская

ЎЗБЕКИСТАН РЕСПУБЛИКАСИ ХУДУДЛАРИ

Давоми

Продолжение

	<i>Фермер хўжаликлари</i>				
	<i>Фермерские хозяйства</i>				
	<i>2010</i>	<i>2011</i>	<i>2012</i>	<i>2013</i>	
Ўзбекистон Республикаси	26,4	25,3	29,6	24,9	Республика Узбекистан
Қорақалпоғистон Республикаси	2,8	3,7	3,4	3,8	Республика Каракалпакстан
вилоятлар:					области:
Андижон	0,5	0,5	1,2	0,8	Андижанская
Бухоро	0,7	0,7	0,8	0,7	Бухарская
Жиззах	3,6	4,4	5,5	2,1	Джизакская
Қашқадарё	3,8	4,0	3,7	3,8	Қашқадарьинская
Навоий	0,5	0,6	0,6	0,5	Навоийская
Наманган	0,9	0,5	0,7	0,7	Наманганская
Самарқанд	1,4	0,9	1,3	1,0	Самарқандская
Сурхондарё	1,1	1,0	1,0	1,0	Сурхандарьинская
Сирдарё	3,4	0,4	2,5	2,0	Сырдарьинская
Тошкент	2,2	2,1	3,3	2,9	Ташкентская
Фарғона	2,5	2,8	1,8	1,6	Ферганская
Хоразм	3,0	3,7	3,8	4,0	Хорезмская

**Озуқа экиллари майдони
(минг гектар)**

**Посевная площадь кормовых культур
(тыс. гектаров)**

	<i>Барча тоифадаги хужаликлар</i>				
	<i>Все категории хозяйств</i>				
	<i>2010</i>	<i>2011</i>	<i>2012</i>	<i>2013</i>	
Ўзбекистон Республикаси	320,4	313,1	313,9	315,7	Республика Узбекистан
Қорақалпоғистон Республикаси	35,9	27,4	24,1	23,2	Республика Қарақалпақстан
вилоятлар:					области:
Андижон	12,5	14,1	13,7	14,0	Андижанская
Бухоро	24,1	24,0	23,8	21,3	Бухарская
Жиззах	37,5	41,8	42,4	47,5	Джизакская
Қашқадарё	39,6	42,2	42,8	45,0	Қашқадарьинская
Навоий	7,5	7,4	7,3	7,4	Навоийская
Наманган	17,0	16,1	19,6	19,5	Наманганская
Самарқанд	26,6	23,7	22,9	21,3	Самарқандская
Сурхондарё	7,8	16,2	16,4	16,3	Сурхандарьинская
Сирдарё	9,9	5,5	7,9	8,3	Сырдарьинская
Тошкент	44,3	40,0	43,3	42,7	Ташкентская
Фарғона	26,9	25,8	29,5	29,8	Ферганская
Хоразм	30,8	28,9	20,2	19,4	Хорезмская

ЎЗБЕКИСТАН РЕСПУБЛИКИСИ ХУДУДЛАРИ

Давоми

Продолжение

	<i>Қишлоқ хўжалиги фаолиятини амалга оширувчи ташкилотлар</i>				
	<i>Организации, осуществляющие сельскохозяйственную деятельность</i>				
	<i>2010</i>	<i>2011</i>	<i>2012</i>	<i>2013</i>	
Ўзбекистон Республикаси	23,5	25,0	28,1	30,4	Республика Узбекистан
Қорақалпоғистон Республикаси	1,3	1,8	2,4	2,4	Республика Каракалпақстан
вилоятлар:					области:
Андижон	1,7	1,9	1,8	2,1	Андижанская
Бухоро	1,0	0,9	1,0	0,9	Бухарская
Жиззах	2,1	2,4	2,6	2,4	Джизакская
Қашқадарё	4,9	4,7	5,0	6,9	Қашқадарьинская
Навоий	1,5	1,7	1,6	1,6	Навоийская
Наманган	0,4	0,4	0,4	0,3	Наманганская
Самарканд	0,5	0,5	0,5	0,4	Самаркандская
Сурхондарё	1,2	0,9	1,1	1,1	Сурхандарьинская
Сирдарё	1,6	1,4	1,2	1,4	Сырдарьинская
Тошкент	6,0	5,8	7,0	7,3	Ташкентская
Фарғона	0,8	2,1	2,3	2,4	Ферганская
Хоразм	0,5	0,5	1,2	1,2	Хорезмская

РЕГИОНЫ РЕСПУБЛИКИ УЗБЕКИСТАН

Давоми

Продолжение

	<i>Деҳқон ва аҳолининг шахсий ёрдамчи хўжаликлари</i> <i>Дехканские и личные подсобные хозяйства населения</i>				
	2010	2011	2012	2013	
Ўзбекистон Республикаси	58,6	51,8	45,5	44,2	Республика Узбекистан
Қорақалпоғистон Республикаси	5,7	5,5	3,2	3,7	Республика Каракалпакстан
вилоятлар:					области:
Андижон	1,9	1,8	1,2	1,1	Андижанская
Бухоро	4,0	2,5	2,2	1,8	Бухарская
Жиззах	6,0	6,5	7,0	7,7	Джизакская
Қашқадарё	7,3	7,1	6,8	7,0	Кашкадарьинская
Навоний	2,9	2,3	2,4	2,4	Навонийская
Наманган	1,1	1,0	0,9	0,9	Наманганская
Самарканд	11,1	7,9	7,5	7,4	Самаркандская
Сурхондарё	3,3	1,7	1,6	1,5	Сурхандарьинская
Сирдарё	1,6	1,6	1,3	1,3	Сырдарьинская
Тошкент	5,9	5,8	6,0	5,7	Ташкентская
Фарғона	3,0	3,0	1,8	1,1	Ферганская
Хоразм	4,8	5,1	3,6	2,6	Хорезмская

ЎЗБЕКИСТАН РЕСПУБЛИКИСИ ХУДУДЛАРИ

Давоми

Продолжение

	<i>Фермер хўжаликлари</i> <i>Фермерские хозяйства</i>				
	<i>2010</i>	<i>2011</i>	<i>2012</i>	<i>2013</i>	
Ўзбекистон Республикаси	238,3	236,3	240,3	241,1	Республика Узбекистан
Қорақалпоғистон Республикаси	28,9	20,1	18,5	17,1	Республика Каракалпақстан
вилоятлар:					области:
Андижон	8,9	10,4	10,7	10,8	Андижанская
Бухоро	19,1	20,6	20,6	18,6	Бухарская
Жиззах	29,4	32,9	32,8	37,4	Джиззакская
Қашқадарё	27,4	30,4	31,0	31,1	Кашкадарьинская
Навоий	3,1	3,4	3,3	3,4	Навоийская
Наманган	15,5	14,7	18,3	18,3	Наманганская
Самарканд	15,0	15,3	14,9	13,5	Самаркандская
Сурхондарё	3,3	13,7	13,7	13,7	Сурхандарьинская
Сирдарё	6,7	2,5	5,4	5,6	Сырдарьинская
Тошкент	32,4	28,4	30,3	29,7	Ташкентская
Фаргона	23,1	20,7	25,4	26,3	Ферганская
Хоразм	25,5	23,2	15,4	15,6	Хорезмская

Мева ва резаворларнинг майдони
(минг гектар)

Площадь плодово-ягодных насаждений
(тыс. гектаров)

	<i>Барча тоифадаги хўжаликлар</i>				
	<i>Все категории хозяйств</i>				
	<i>2010</i>	<i>2011</i>	<i>2012</i>	<i>2013</i>	
Ўзбекистон Республикаси	235,3	244,3	250,9	254,6	Республика Узбекистан
Қорақалпоғистон Республикаси	4,6	5,2	5,2	5,6	Республика Каракалпақстан
вилоятлар:					области:
Андижон	28,7	29,0	29,5	29,2	Андижанская
Бухоро	11,1	11,5	11,7	11,6	Бухарская
Жиззах	12,1	13,0	12,8	13,1	Джизакская
Қашқадарё	14,4	15,0	15,6	16,5	Қашқадарьинская
Навоий	5,7	5,9	5,8	5,8	Навоийская
Наманган	24,9	25,3	26,7	27,0	Наманганская
Самарқанд	29,3	30,5	30,1	30,2	Самарқандская
Сурхондарё	14,4	14,3	15,0	15,3	Сурхандарьинская
Сирдарё	5,1	5,2	5,6	5,9	Сырдарьинская
Тошкент	28,7	31,4	33,6	34,4	Ташкентская
Фарғона	44,2	45,7	46,8	47,4	Ферганская
Хоразм	12,1	12,3	12,5	12,6	Хорезмская

ЎЗБЕКИСТАН РЕСПУБЛИКИСИ ХУДУДЛАРИ

Давоми

Продолжение

	Қишлоқ хўжалиги фаолиятини амалга оширувчи таъкилотлар				
	Организации, осуществляющие сельскохозяйственную деятельность				
	2010	2011	2012	2013	
Ўзбекистон Республикаси	10,9	15,4	17,9	17,7	Республика Узбекистан
Қорақалпоғистон Республикаси	0,7	1,0	1,0	1,0	Республика Каракалпакстан
вилоятлар:					области:
Андижон	1,2	1,0	1,2	0,8	Андижанская
Бухоро	0,2	0,5	0,5	0,5	Бухарская
Жиззах	1,4	1,5	1,5	1,6	Джизакская
Қашқадарё	0,4	0,5	0,8	1,0	Кашкадарьинская
Навоий	0,3	0,5	0,5	0,7	Навоийская
Наманган	1,0	1,1	1,2	1,2	Наманганская
Самарқанд	2,4	3,3	3,5	3,5	Самаркандская
Сурхондарё	0,5	0,4	0,8	0,6	Сурхандарьинская
Сирдарё	0,1	0,1	0,2	0,2	Сырдарьинская
Тошкент	1,0	2,5	3,2	3,1	Ташкентская
Фарғона	1,6	2,8	3,2	3,2	Ферганская
Хоразм	0,1	0,2	0,3	0,3	Хорезмская

РЕГИОНЫ РЕСПУБЛИКИ УЗБЕКИСТАН

Давоми

Продолжение

	<i>Деҳқон ва аҳолининг шахсий ёрдамчи хўжаликлари</i>				
	<i>Дехканские и личные подсобные хозяйства населения</i>				
	<i>2010</i>	<i>2011</i>	<i>2012</i>	<i>2013</i>	
Ўзбекистон Республикаси	75,4	76,2	76,6	78,0	Республика Узбекистан
Қорақалпоғистон Республикаси	1,6	1,8	2,1	2,3	Республика Каракалпақстан
вилоятлар:					области:
Андижон	14,4	14,4	14,4	14,4	Андижанская
Бухоро	4,2	4,3	4,3	4,3	Бухарская
Жиззах	5,1	5,1	4,4	4,2	Джизакская
Қашқадарё	3,9	4,0	4,0	4,0	Қашқадарьинская
Навоний	1,9	1,8	1,8	1,9	Навонийская
Наманган	9,8	10,0	10,5	10,7	Наманганская
Самарқанд	10,4	10,3	9,8	9,7	Самарқандская
Сурхондарё	5,0	5,1	5,2	5,8	Сурхандарьинская
Сирдарё	1,5	1,6	1,6	1,9	Сырдарьинская
Тошкент	7,6	7,7	8,3	8,6	Ташкентская
Фарғона	5,9	5,9	5,9	5,9	Ферганская
Хоразм	4,1	4,2	4,3	4,3	Хорезмская

ЎЗБЕКИСТАН РЕСПУБЛИКАСИ ХУДУДЛАРИ

Давоми

Продолжение

	<i>Фермер хўжаликлари</i> <i>Фермерские хозяйства</i>				
	<i>2010</i>	<i>2011</i>	<i>2012</i>	<i>2013</i>	
Ўзбекистон Республикаси	149,0	152,7	156,4	158,9	Республика Узбекистан
Қорақалпоғистон Республикаси	2,3	2,4	2,1	2,3	Республика Каракалпақстан
вилоятлар:					области:
Андижон	13,1	13,6	13,9	14,0	Андижанская
Бухоро	6,7	6,7	6,9	6,8	Бухарская
Жиззах	5,6	6,4	6,9	7,3	Джизакская
Қашқадарё	10,1	10,5	10,8	11,5	Кашкадарьинская
Навоий	3,5	3,6	3,5	3,2	Навоийская
Наманган	14,1	14,2	15,0	15,1	Наманганская
Самарканд	16,5	16,9	16,8	17,0	Самаркандская
Сурхондарё	8,9	8,8	9,0	8,9	Сурхандарьинская
Сирдарё	3,5	3,5	3,8	3,8	Сырдарьинская
Тошкент	20,1	21,2	22,1	22,7	Ташкентская
Фарғона	36,7	37,0	37,7	38,3	Ферганская
Хоразм	7,9	7,9	7,9	8,0	Хорезмская

Ҳосил берадиган ёшдаги
мева ва резаворлар майдони
(минг гектар)

Площадь плодово-ягодных насаждений
в плодоносящем возрасте
(тыс. гектаров)

	<i>Барча тошфадаги хўжаликлар</i>				
	<i>Все категории хозяйств</i>				
	<i>2010</i>	<i>2011</i>	<i>2012</i>	<i>2013</i>	
Ўзбекистон Республикаси	184,8	193,1	196,0	201,3	Республика Узбекистан
Қорақалпоғистон Республикаси	3,9	4,3	4,3	4,2	Республика Каракалпакстан
вилоятлар:					области:
Андижон	24,8	25,8	25,8	25,9	Андижанская
Бухоро	10,1	10,3	10,4	10,5	Бухарская
Жиззах	8,8	9,1	9,4	10,2	Джизакская
Қашқадарё	10,7	11,9	12,4	13,1	Кашкадарьинская
Навоий	5,3	5,4	5,5	5,3	Навоийская
Наманган	21,3	21,9	23,1	24,8	Наманганская
Самарқанд	24,1	25,9	25,0	25,8	Самаркандская
Сурхондарё	12,2	13,4	13,2	15,3	Сурхандарьинская
Сирдарё	4,5	4,3	4,7	4,7	Сырдарьинская
Тошкент	18,7	19,3	20,6	19,5	Ташкентская
Фарғона	30,6	31,2	30,9	31,0	Ферганская
Хоразм	9,8	10,3	10,7	11,0	Хорезмская

ЎЗБЕКИСТАН РЕСПУБЛИКИСИ ХУДУДЛАРИ

Давоми

Продолжение

	Қишлоқ хўжалиги фаолиятини амалга оширувчи ташиқлотлар				
	Организации, осуществляющие сельскохозяйственную деятельность				
	2010	2011	2012	2013	
Ўзбекистон Республикаси	7,7	10,4	8,9	8,0	Республика Узбекистан
Қорақалпоғистон Республикаси	0,5	0,8	0,8	0,8	Республика Каракалпакстан
вилоятлар:					области:
Андижон	0,6	0,5	0,5	0,6	Андижанская
Бухоро	0,1	0,2	0,2	0,2	Бухарская
Жиззах	0,6	0,7	0,7	0,8	Джизакская
Қашқадарё	0,2	0,2	0,2	0,5	Кашкадарьинская
Навоий	0,2	0,3	0,3	0,3	Навоийская
Наманган	0,9	0,9	1,1	1,1	Наманганская
Самарқанд	2,2	3,1	1,0	1,0	Самаркандская
Сурхондарё	0,3	0,3	0,6	0,5	Сурхандарьинская
Сирдарё	0,1	0,1	0,1	0,1	Сырдарьинская
Тошкент	0,7	1,6	2,0	0,7	Ташкентская
Фарғона	1,2	1,6	1,3	1,3	Ферганская
Хоразм	0,1	0,1	0,1	0,1	Хорезмская

РЕГИОНЫ РЕСПУБЛИКИ УЗБЕКИСТАН

Давоми

Продолжение

	<i>Деҳқон ва аҳолининг шахсий ёроамчи хўжаликлари</i> <i>Дехканские и личные подсобные хозяйства населения</i>				
	<i>2010</i>	<i>2011</i>	<i>2012</i>	<i>2013</i>	
Ўзбекистон Республикаси	70,0	70,8	72,0	74,2	Республика Узбекистан
Қорақалпоғистон Республикаси	1,5	1,6	1,7	1,7	Республика Каракалпакстан
вилоятлар:					области:
Андижон	14,4	14,4	14,4	14,4	Андижанская
Бухоро	4,1	4,2	4,2	4,2	Бухарская
Жиззах	3,8	3,8	3,9	4,1	Джизакская
Кашкадарё	3,3	3,3	3,6	3,6	Кашкадарьинская
Навоий	1,7	1,7	1,7	1,8	Навоийская
Наманган	9,2	9,4	9,5	10,6	Наманганская
Самарканд	9,0	9,3	9,4	9,3	Самаркандская
Сурхондарё	5,0	4,9	5,2	5,9	Сурхандарьинская
Сирдарё	1,5	1,6	1,6	1,6	Сырдарьинская
Тошкент	6,9	7,0	7,1	7,2	Ташкентская
Фарғона	5,8	5,6	5,6	5,7	Ферганская
Хоразм	3,8	4,0	4,1	4,1	Хорезмская

ЎЗБЕКИСТАН РЕСПУБЛИКИСИ ХУДУДЛАРИ

Давоми

Продолжение

	<i>Фермер хўжаликлари</i> <i>Фермерские хозяйства</i>				
	<i>2010</i>	<i>2011</i>	<i>2012</i>	<i>2013</i>	
Ўзбекистон Республикаси	107,1	111,9	115,1	119,1	Республика Узбекистан
Қорақалпоғистон Республикаси	1,9	1,9	1,8	1,7	Республика Каракалпакстан
вилоятлар:					области:
Андижон	9,8	10,9	10,9	10,9	Андижанская
Бухоро	5,9	5,9	6,0	6,1	Бухарская
Жиззах	4,4	4,6	4,8	5,3	Джизакская
Қашқадарё	7,2	8,4	8,6	9,0	Кашкадарьинская
Навоний	3,4	3,4	3,5	3,2	Навоийская
Наманган	11,2	11,6	12,5	13,1	Наманганская
Самарқанд	12,9	13,5	14,6	15,5	Самаркандская
Сурхондарё	6,9	8,2	7,4	8,9	Сурхандарьинская
Сирдарё	2,9	2,6	3,0	3,0	Сырдарьинская
Тошкент	11,1	10,7	11,5	11,6	Ташкентская
Фарғона	23,6	24,0	24,0	24,0	Ферганская
Хоразм	5,9	6,2	6,5	6,8	Хорезмская

РЕГИОНЫ РЕСПУБЛИКИ УЗБЕКИСТАН

**Токзорлар майдони
(минг гектар)**

**Площадь виноградных насаждений
(тыс. гектаров)**

	<i>Барча тоифадаги хўжаликлар</i>				
	<i>Все категории хозяйств</i>				
	<i>2010</i>	<i>2011</i>	<i>2012</i>	<i>2013</i>	
Ўзбекистон Республикаси	127,9	127,1	126,9	127,8	Республика Узбекистан
Қорақалпоғистон Республикаси	0,5	0,5	0,6	0,6	Республика Каракалпакстан
вилоятлар:					области:
Андижон	4,2	4,0	4,0	4,0	Андижанская
Бухоро	9,6	9,8	9,7	9,7	Бухарская
Жиззах	4,9	5,1	4,0	4,0	Джизакская
Қашқадарё	9,5	10,5	10,8	11,0	Қашқадарьинская
Навоний	6,5	6,5	6,5	6,5	Навийская
Наманган	12,4	11,0	11,1	11,1	Наманганская
Самарқанд	39,0	38,2	38,3	38,7	Самарқандская
Сурхондарё	14,2	13,8	14,3	14,4	Сурхандарьинская
Сирдарё	1,5	1,5	1,6	1,6	Сырдарьинская
Тошкент	18,1	18,1	18,0	18,1	Ташкентская
Фарғона	5,1	5,6	5,4	5,4	Ферганская
Хоразм	2,4	2,5	2,6	2,7	Хорезмская

ЎЗБЕКИСТАН РЕСПУБЛИКИСИ ХУДУДЛАРИ

Давоми

Продолжение

	Қишлоқ хўжалиги фаолиятини амалга оширувчи ташкилотлар				
	Организации, осуществляющие сельскохозяйственную деятельность				
	2010	2011	2012	2013	
Ўзбекистон Республикаси	3,8	4,0	3,7	3,8	Республика Узбекистан
Қорақалпоғистон Республикаси	0,0	0,0	0,1	0,1	Республика Каракалпақстан
вилоятлар:					области:
Андижон	0,1	0,1	0,1	0,1	Андижанская
Бухоро	0,1	0,2	0,2	0,2	Бухарская
Жиззах	0,0	0,1	0,0	0,2	Джизакская
Қашқадарё	0,3	0,3	0,4	0,4	Қашқадарьинская
Навоий	0,3	0,2	0,2	0,2	Навоийская
Наманган	0,3	0,2	0,1	0,1	Наманганская
Самарканд	1,2	0,8	0,8	0,7	Самаркандская
Сурхондарё	0,2	0,3	0,3	0,3	Сурхандарьинская
Сирдарё	0,1	0,1	0,1	0,1	Сырдарьинская
Тошкент	1,2	1,4	1,3	1,2	Ташкентская
Фарғона	0,0	0,2	0,0	0,0	Ферганская
Хоразм	0,0	0,1	0,1	0,2	Хорезмская

РЕГИОНЫ РЕСПУБЛИКИ УЗБЕКИСТАН

Давоми

Продолжение

	Деҳқон ва аҳолининг шахсий ёрдамчи хўжаликлари Дехканские и личные подсобные хозяйства населения				
	2010	2011	2012	2013	
Ўзбекистон Республикаси	38,5	38,2	38,0	38,2	Республика Узбекистан
Қорақалпоғистон Республикаси	0,4	0,4	0,4	0,4	Республика Каракалпакстан
вилоятлар:					области:
Андижон	1,2	1,1	1,1	1,1	Андижанская
Бухоро	3,7	3,8	3,8	3,8	Бухарская
Жиззах	2,5	2,5	1,7	1,8	Джизакская
Қашқадарё	2,2	2,3	2,3	2,3	Қашқадарьинская
Навоий	1,8	1,9	1,9	1,9	Навоийская
Наманган	4,2	4,2	4,2	4,2	Наманганская
Самарқанд	9,0	8,4	8,4	8,3	Самарқандская
Сурхондарё	2,6	2,3	2,7	2,8	Сурхандарьинская
Сирдарё	0,7	0,7	0,8	0,8	Сырдарьинская
Тошкент	5,2	5,2	5,2	5,3	Ташкентская
Фарғона	3,7	4,1	4,1	4,1	Ферганская
Хоразм	1,3	1,3	1,4	1,4	Хорезмская

ЎЗБЕКИСТАН РЕСПУБЛИКИСИ ХУДУДЛАРИ

Давоми

Продолжение

	<i>Фермер хўжаликлари</i>				
	<i>Фермерские хозяйства</i>				
	<i>2010</i>	<i>2011</i>	<i>2012</i>	<i>2013</i>	
Ўзбекистон Республикаси	85,6	84,9	85,2	85,8	Республика Узбекистан
Қорақалпоғистон Республикаси	0,1	0,1	0,1	0,1	Республика Каракалпакстан
вилоятлар:					области:
Андижон	2,9	2,8	2,8	2,8	Андижанская
Бухоро	5,8	5,8	5,7	5,7	Бухарская
Жиззах	2,4	2,5	2,3	2,0	Джизакская
Қашқарё	7,0	7,9	8,1	8,3	Кашкадарьинская
Навоий	4,4	4,4	4,4	4,4	Навоийская
Наманган	7,9	6,6	6,8	6,8	Наманганская
Самарқанд	28,8	29,0	29,1	29,7	Самаркандская
Сурхондарё	11,4	11,2	11,3	11,3	Сурхандарьинская
Сирдарё	0,7	0,7	0,7	0,7	Сырдарьинская
Тошкент	11,7	11,5	11,5	11,6	Ташкентская
Фарғона	1,4	1,3	1,3	1,3	Ферганская
Хоразм	1,1	1,1	1,1	1,1	Хорезмская

Ҳосил берадиган ёшдаги токзорлар майдони
(минг гектар)

Площадь виноградных насаждений
в плодоносящем возрасте
(тыс. гектаров)

	<i>Барча тоифадаги хўжаликлар</i>				
	<i>Все категории хозяйств</i>				
	<i>2010</i>	<i>2011</i>	<i>2012</i>	<i>2013</i>	
Ўзбекистон Республикаси	108,7	111,5	111,1	113,8	Республика Узбекистан
Қорақалпоғистон Республикаси	0,5	0,5	0,5	0,5	Республика Каракалпақстан
вилоятлар:					области:
Андижон	3,5	3,7	3,6	3,6	Андижанская
Бухоро	8,3	8,4	8,7	8,7	Бухарская
Жиззах	4,2	4,4	3,9	3,7	Джизакская
Қашқадарё	6,9	7,0	7,1	8,5	Кашкадарьинская
Навоний	6,4	6,5	6,4	6,3	Навонийская
Наманган	11,4	10,4	10,3	10,7	Наманганская
Самарқанд	34,1	35,3	35,3	35,9	Самаркандская
Сурхондарё	12,3	13,7	13,7	14,4	Сурхандарьинская
Сирдарё	1,4	1,4	1,6	1,6	Сырдарьинская
Тошкент	13,2	13,5	13,3	13,2	Ташкентская
Фарғона	4,3	4,4	4,4	4,3	Ферганская
Хоразм	2,2	2,3	2,3	2,4	Хорезмская

ЎЗБЕКИСТАН РЕСПУБЛИКИСИ ХУДУДЛАРИ

Давоми

Продолжение

	Қишлоқ хўжалиги фаолиятини амалга оширувчи ташиқлотлар Организации, осуществляющие сельскохозяйственную деятельность				
	2010	2011	2012	2013	
Ўзбекистон Республикаси	2,5	2,7	2,9	2,5	Республика Узбекистан
Қорақалпоғистон Республикаси	0,0	0,0	0,1	0,0	Республика Каракалпақстан
вилоятлар:					области:
Андижон	0,1	0,1	0,1	0,1	Андижанская
Бухоро	0,1	0,1	0,1	0,1	Бухарская
Жиззах	0,0	0,0	0,0	0,0	Джизакская
Қашқадарё	0,2	0,3	0,3	0,3	Кашкадарьинская
Навоний	0,2	0,2	0,2	0,2	Навонийская
Наманган	0,2	0,1	0,1	0,1	Наманганская
Самарканд	0,8	0,6	0,7	0,5	Самаркандская
Сурхондарё	0,1	0,2	0,2	0,3	Сурхандарьинская
Сирдарё	0,0	0,0	0,1	0,1	Сырдарьинская
Тошкент	0,8	1,0	1,0	0,7	Ташкентская
Фарғона	0,0	0,1	0,0	0,0	Ферганская
Хоразм	0,0	0,0	0,0	0,1	Хорезмская

РЕГИОНЫ РЕСПУБЛИКИ УЗБЕКИСТАН

Давоми

Продолжение

	<i>Дехқон ва аҳолининг шахсий ёрдамчи хўжаликлари</i>				
	<i>Дехканские и личные подсобные хозяйства населения</i>				
	<i>2010</i>	<i>2011</i>	<i>2012</i>	<i>2013</i>	
Ўзбекистон Республикаси	36,3	35,7	35,8	36,0	Республика Узбекистан
Қорақалпоғистон Республикаси	0,4	0,4	0,3	0,4	Республика Каракалпакстан
вилоятлар:					области:
Андижон	1,1	1,1	1,1	1,1	Андижанская
Бухоро	3,5	3,5	3,6	3,6	Бухарская
Жиззах	2,2	2,3	1,7	1,7	Джиззакская
Қашқадарё	2,1	2,1	2,2	2,2	Қашқадарьинская
Навоий	1,8	1,9	1,9	1,8	Навоийская
Наманган	4,1	4,0	3,9	4,2	Наманганская
Самарқанд	8,6	8,2	8,4	8,3	Самарқандская
Сурхондарё	2,6	2,3	2,7	2,8	Сурхандарьинская
Сирдарё	0,7	0,7	0,8	0,8	Сырдарьинская
Тошкент	4,8	4,7	4,6	4,6	Ташкентская
Фарғона	3,1	3,2	3,3	3,2	Ферганская
Хоразм	1,3	1,3	1,3	1,3	Хорезмская

ЎЗБЕКИСТАН РЕСПУБЛИКИСИ ХУДУДЛАРИ

Давоми

Продолжение

	<i>Фермер хўжаликлари</i>				
	<i>Фермерские хозяйства</i>				
	2010	2011	2012	2013	
Ўзбекистон Республикаси	69,9	73,1	72,4	75,3	Республика Узбекистан
Қорақалпоғистон Республикаси	0,1	0,1	0,1	0,1	Республика Каракалпақстан
вилоятлар:					области:
Андижон	2,3	2,5	2,4	2,4	Андижанская
Бухоро	4,7	4,8	5,0	5,0	Бухарская
Жиззах	2,0	2,1	2,2	2,0	Джизакская
Қашқадарё	4,6	4,6	4,6	6,0	Кашкадарьинская
Навоний	4,4	4,4	4,3	4,3	Навонийская
Наманган	7,1	6,3	6,3	6,4	Наманганская
Самарқанд	24,7	26,5	26,2	27,1	Самаркандская
Сурхондарё	9,6	11,2	10,8	11,3	Сурхандарьинская
Сирдарё	0,7	0,7	0,7	0,7	Сырдарьинская
Тошкент	7,6	7,8	7,7	7,9	Ташкентская
Фарғона	1,2	1,1	1,1	1,1	Ферганская
Хоразм	0,9	1,0	1,0	1,0	Хорезмская

Дон экинлари ялпи ҳосили
(минг тонна)

Валовой сбор зерновых культур
(тыс. тонн)

	<i>Барча тоифадаги хўжаликлар</i>				
	<i>Все категории хозяйств</i>				
	<i>2010</i>	<i>2011</i>	<i>2012¹⁾</i>	<i>2013¹⁾</i>	
Ўзбекистон Республикаси	7404,1	7054,0	7519,5	7807,8	Республика Узбекистан
Қорақалпоғистон Республикаси	289,4	193,4	278,2	223,8	Республика Каракалпакстан
вилоятлар:					области:
Андижон	562,9	573,5	646,4	654,5	Андижанская
Бухоро	620,1	622,6	628,2	630,8	Бухарская
Жиззах	520,4	478,1	525,6	540,4	Джизакская
Қашқадарё	983,3	839,0	912,8	1008,6	Кашкардарьинская
Навоий	247,2	252,8	253,9	262,1	Навоийская
Наманган	484,2	485,9	500,6	516,4	Наманганская
Самарқанд	800,5	795,3	807,3	838,6	Самаркандская
Сурхондарё	629,6	614,0	632,4	647,6	Сурхандарьинская
Сирдарё	452,4	469,8	517,7	545,4	Сырдарьинская
Тошкент	721,7	681,1	707,9	742,6	Ташкентская
Фарғона	758,5	760,3	771,3	777,7	Ферганская
Хоразм	333,9	288,2	337,2	419,3	Хорезмская

¹⁾ Дастлабки қирим қилинган вазнда / В первоначально оприходованном весе

ЎЗБЕКИСТАН РЕСПУБЛИКИСИ ХУДУДЛАРИ

Давоми

Продолжение

	<i>Қишлоқ хўжалиги фаолиятини амалга оширувчи таъкилотлар</i>				
	<i>Организации, осуществляющие сельскохозяйственную деятельность</i>				
	<i>2010</i>	<i>2011</i>	<i>2012</i>	<i>2013</i>	
Ўзбекистон Республикаси	92,6	76,7	93,5	102,9	Республика Узбекистан
Қорақалпоғистон Республикаси	3,6	2,1	6,4	5,8	Республика Каракалпақстан
вилоятлар:					области:
Андижон	6,8	6,8	8,2	8,3	Андижанская
Бухоро	1,8	1,3	2,1	2,2	Бухарская
Жиззах	6,8	2,4	5,6	7,7	Джизакская
Қашқадарё	7,7	5,9	10,5	14,4	Кашкардарьинская
Навоий	5,3	4,7	5,0	5,2	Навоийская
Наманган	3,9	4,3	4,5	4,6	Наманганская
Самарқанд	5,7	6,3	5,5	6,1	Самаркандская
Сурхондарё	4,3	3,1	3,8	4,1	Сурхандарьинская
Сирдарё	18,4	16,5	12,3	12,7	Сырдарьинская
Тошкент	15,6	12,9	16,5	19,9	Ташкентская
Фарғона	9,2	8,4	8,4	8,6	Ферганская
Хоразм	3,5	2,0	4,7	3,3	Хорезмская

РЕГИОНЫ РЕСПУБЛИКИ УЗБЕКИСТАН

Давоми

Продолжение

	<i>Фермер хўжаликлари</i>				
	<i>Фермерские хозяйства</i>				
	<i>2010</i>	<i>2011</i>	<i>2012 ¹⁾</i>	<i>2013 ¹⁾</i>	
Ўзбекистон Республикаси	6032,7	5670,8	6064,5	6294,9	Республика Узбекистан
Қорақалпоғистон Республикаси	217,5	133,6	209,4	150,5	Республика Каракалпақстан
вилоятлар:					области:
Андижон	471,2	472,7	543,1	558,6	Андижанская
Бухоро	374,1	376,2	378,3	379,0	Бухарская
Жиззах	487,0	446,3	488,4	501,1	Джизакская
Қашқадарё	846,9	711,5	770,9	849,3	Қашқадарьинская
Навоий	189,7	191,9	192,5	196,6	Навоийская
Наманган	394,3	389,0	397,8	409,5	Наманганская
Самарқанд	641,3	630,8	643,8	671,1	Самарқандская
Сурхондарё	502,7	483,3	494,9	505,9	Сурхандарьинская
Сирдарё	401,4	417,5	465,7	489,9	Сырдарьинская
Тошкент	667,7	626,7	648,0	679,1	Ташкентская
Фарғона	611,4	614,4	626,8	644,9	Ферганская
Хоразм	227,5	176,9	204,9	259,4	Хорезмская

¹⁾ Дастлабки қирим қилинган вазнода / В первоначально оприходованном весе

**Бугдой ялли хосили
(минг тонна)**

**Валовой сбор пшеницы
(тыс. тонн)**

	<i>Барча тоифадаги хўжаликлар</i>				
	<i>Все категории хозяйств</i>				
	<i>2010</i>	<i>2011</i>	<i>2012¹⁾</i>	<i>2013¹⁾</i>	
Ўзбекистон Республикаси	6657,3	6444,9	6612,2	6842,0	Республика Узбекистан
Қорақалпоғистон Республикаси	196,3	167,4	156,6	161,7	Республика Каракалпақстан
вилоятлар:					области:
Андижон	511,7	516,3	567,5	564,5	Андижанская
Бухоро	546,3	552,5	553,6	555,7	Бухарская
Жиззах	456,8	405,9	442,8	451,1	Джизакская
Қашқадарё	920,8	804,3	852,9	958,2	Қашқадарьинская
Навой	231,7	234,0	235,1	241,0	Навойская
Наманган	441,0	432,6	441,9	452,9	Наманганская
Самарқанд	756,1	772,0	781,5	805,6	Самарқандская
Сурхондарё	595,2	576,1	594,8	600,7	Сурхандарьинская
Сирдарё	397,1	422,5	444,3	466,6	Сырдарьинская
Тошкент	617,9	582,2	580,7	617,3	Ташкентская
Фаргона	739,8	743,2	751,2	755,5	Ферганская
Хоразм	246,6	235,9	209,3	211,2	Хорезмская

¹⁾ *Дастлабки қирим қилинган вазнда / В первоначально оприходованном весе*

РЕГИОНЫ РЕСПУБЛИКИ УЗБЕКИСТАН

Давоми

Продолжение

	<i>Қишлоқ хўжалиги фаолиятини амалга оширувчи таъкилотлар</i>				
	<i>Организации, осуществляющие сельскохозяйственную деятельность</i>				
	<i>2010</i>	<i>2011</i>	<i>2012¹⁾</i>	<i>2013¹⁾</i>	
Ўзбекистон Республикаси	69,1	58,3	57,6	68,5	Республика Узбекистан
Қорақалпоғистон Республикаси	1,6	0,9	0,7	1,3	Республика Каракалпакстан
вилоятлар:					области:
Андижон	5,7	5,6	6,2	6,2	Андижанская
Бухоро	1,6	1,2	1,1	1,7	Бухарская
Жиззах	4,7	1,8	3,4	4,7	Джизакская
Қашқадарё	5,7	4,8	7,1	11,1	Қашқадарьинская
Навоий	3,8	3,9	4,5	4,6	Навоийская
Наманган	3,6	4,0	4,2	4,1	Наманганская
Самарқанд	5,0	5,7	4,3	4,6	Самаркандская
Сурхондарё	4,2	2,9	3,6	3,9	Сурхандарьинская
Сирдарё	14,4	11,9	6,1	6,6	Сырдарьинская
Тошкент	9,4	7,0	7,5	10,7	Ташкентская
Фарғона	8,2	7,3	7,4	7,6	Ферганская
Хоразм	1,2	1,3	1,5	1,4	Хорезмская

¹⁾ *Дастлабки қирим қилинган вазнда / В первоначально оприходованном весе*

ЎЗБЕКИСТАН РЕСПУБЛИКАСИ ХУДУДЛАРИ

Давоми

Продолжение

	<i>Фермер хўжаликлари</i>				
	<i>Фермерские хозяйства</i>				
	<i>2010</i>	<i>2011</i>	<i>2012¹⁾</i>	<i>2013¹⁾</i>	
Ўзбекистон Республикаси	5586,0	5370,7	5531,2	5753,6	Республика Узбекистан
Коракалпоғистон Республикаси	148,4	122,6	111,2	111,7	Республика Каракалпакстан
вилоятлар:					области:
Андижон	455,0	457,3	507,9	517,9	Андижанская
Бухоро	360,7	367,3	368,5	369,9	Бухарская
Жиззах	435,2	385,3	420,8	428,5	Джизакская
Кашкадарё	799,3	686,0	728,2	818,1	Кашкадарьинская
Навоий	185,3	186,7	186,7	189,8	Навийская
Наманган	376,2	367,7	375,6	385,4	Наманганская
Самарқанд	609,9	622,5	634,2	655,6	Самаркандская
Сурхондарё	487,8	463,7	478,5	482,1	Сурхандарьинская
Сирдарё	362,3	387,5	415,3	435,8	Сырдарьинская
Тошкент	601,1	567,8	566,0	601,4	Ташкентская
Фарғона	605,6	611,2	622,1	639,7	Ферганская
Хоразм	159,2	145,1	116,2	117,7	Хорезмская

¹⁾ Дастлабки қирим қилинган вазнда / В первоначально оприходованном весе

Пахта ялли ҳосили
(минг тонна)
Валовой сбор хлопка-сырца
(тыс. тонн)

	<i>Барча тоифадаги хўжаликлар</i>				
	<i>Все категории хозяйства</i>				
	<i>2010</i>	<i>2011</i>	<i>2012</i>	<i>2013</i>	
Ўзбекистон Республикаси	3404,0	3500,0	3460,1	3361,2	Республика Узбекистан
Қорақалпоғистон Республикаси	188,0	195,4	215,8	209,5	Республика Каракалпақстан
вилоятлар:					области:
Андижон	293,1	315,9	292,2	266,1	Андижанская
Бухоро	342,0	357,5	347,0	352,4	Бухарская
Жиззах	224,3	228,0	231,0	220,2	Джизакская
Қашқадарё	434,8	403,3	424,0	422,7	Қашқадарьинская
Навоий	104,5	107,9	110,2	105,0	Навоийская
Наманган	240,5	246,9	232,7	232,8	Наманганская
Самарқанд	243,2	251,7	234,8	224,4	Самарқандская
Сурхондарё	318,2	349,0	338,8	336,8	Сурхандарьинская
Сирдарё	211,7	250,3	248,2	235,2	Сырдарьинская
Тошкент	255,4	269,1	241,5	230,4	Ташкентская
Фарғона	290,3	300,3	282,6	282,5	Ферганская
Хоразм	258,0	224,7	261,3	243,2	Хорезмская

ЎЗБЕКИСТАН РЕСПУБЛИКИСИ ХУДУДЛАРИ

Давоми

Продолжение

	Қишлоқ хўжалиги фаолиятини амалга оширувчи ташкилотлар Организации, осуществляющие сельскохозяйственную деятельность				
	2010	2011	2012	2013	
Ўзбекистон Республикаси	19,5	16,5	20,7	19,1	Республика Узбекистан
Қорақалпоғистон Республикаси	0,3	1,2	1,3	1,2	Республика Каракалпакстан
вилоятлар:					области:
Андижон	1,3	1,5	1,5	1,3	Андижанская
Бухоро	1,0	0,9	1,2	1,0	Бухарская
Жиззах	-	-	-	0,7	Джизакская
Кашкадарё	0,4	0,9	3,3	2,9	Кашкадарьинская
Навоий	0,3	0,4	0,9	0,8	Навоийская
Наманган	2,2	2,2	2,3	2,1	Наманганская
Самарканд	1,4	1,5	0,6	0,5	Самаркандская
Сурхондарё	1,0	2,2	2,6	1,9	Сурхандарьинская
Сирдарё	4,2	1,7	2,1	1,5	Сырдарьинская
Тошкенг	4,6	1,6	1,3	1,4	Ташкентская
Фарғона	0,9	0,4	0,6	0,6	Ферганская
Хоразм	1,9	2,0	3,0	3,2	Хорезмская

РЕГИОНЫ РЕСПУБЛИКИ УЗБЕКИСТАН

Давоми

Продолжение

	<i>Фермер хўжаликлари</i>				
	<i>Фермерские хозяйства</i>				
	<i>2010</i>	<i>2011</i>	<i>2012</i>	<i>2013</i>	
Ўзбекистон Республикаси	3384,5	3483,5	3439,4	3342,1	Республика Узбекистан
Қорақалпоғистон Республикаси	187,7	194,2	214,5	208,3	Республика Каракалпакстан
вилоятлар:					области:
Андижон	291,8	314,4	290,7	264,8	Андижанская
Бухоро	341,0	356,6	345,8	351,4	Бухарская
Жиззах	224,3	228,0	231,0	219,5	Джизакская
Қашқадарё	434,4	402,4	420,7	419,8	Қашқадарьинская
Навоий	104,2	107,5	109,3	104,2	Навоийская
Наманган	238,3	244,7	230,4	230,7	Наманганская
Самарқанд	241,8	250,2	234,2	223,9	Самарқандская
Сурхондарё	317,2	346,8	336,2	334,9	Сурхандарьинская
Сирдарё	207,5	248,6	246,1	233,7	Сырдарьинская
Тошкент	250,8	267,5	240,2	229,0	Ташкентская
Фарғона	289,4	299,9	282,0	281,9	Ферганская
Хоразм	256,1	222,7	258,3	240,0	Хорезмская

Картошка ялли хосили
(минг тонна)

Валовой сбор картофеля
(тыс. тонн)

	<i>Барча тоифадаги хўжаликлар</i>				
	<i>Все категории хозяйств</i>				
	<i>2010</i>	<i>2011</i>	<i>2012</i>	<i>2013</i>	
Ўзбекистон Республикаси	1694,8	1862,6	2057,1	2250,4	Республика Узбекистан
Қорақалпоғистон Республикаси	31,1	32,9	36,4	39,4	Республика Каракалпакстан
вилоятлар:					области:
Андижон	169,5	179,9	201,2	231,9	Андижанская
Бухоро	115,2	128,2	141,7	157,5	Бухарская
Жиззах	38,3	43,3	46,2	50,7	Джизакская
Қашқадарё	97,7	112,0	126,3	140,2	Қашқадарьинская
Навоний	42,7	45,8	51,2	58,2	Навонийская
Наманган	152,8	167,0	188,1	207,3	Наманганская
Самарқанд	371,7	409,1	449,4	480,9	Самарқандская
Сурхондарё	127,6	145,1	159,0	174,8	Сурхандарьинская
Сирдарё	28,8	30,9	33,6	36,5	Сырдарьинская
Тошкент	268,8	291,4	319,7	336,7	Ташкентская
Фаргона	170,1	189,0	208,0	234,4	Ферганская
Хоразм	80,5	88,0	96,3	101,9	Хорезмская

РЕГИОНЫ РЕСПУБЛИКИ УЗБЕКИСТАН

Давоми

Продолжение

	<i>Қишлоқ хўжалиги фаолиятини амалга оширувчи таъкилотлар</i> <i>Организации, осуществляющие сельскохозяйственную деятельность</i>				
	2010	2011	2012	2013	
Ўзбекистон Республикаси	11,2	15,5	17,0	17,6	Республика Узбекистан
Қорақалпоғистон Республикаси	0,1	0,1	0,1	0,2	Республика Қарақалпақстан
вилоятлар:					области:
Андижон	0,2	0,4	0,4	0,4	Андижанская
Бухоро	0,3	0,2	0,2	0,2	Бухарская
Жиззах	0,1	0,3	0,0	0,0	Джизакская
Қашқарарё	0,1	0,2	0,1	0,2	Қашқадарьинская
Навоий	0,1	0,2	0,2	0,2	Навоийская
Наманган	0,1	0,1	0,2	0,2	Наманганская
Самарқанд	0,1	0,2	0,2	0,4	Самарқандская
Сурхондарё	0,1	0,5	0,6	0,6	Сурхандарьинская
Сирдарё	0,9	1,0	1,0	1,1	Сырдарьинская
Тошкент	1,4	3,8	5,3	5,3	Ташкентская
Фарғона	7,7	8,5	8,7	8,8	Ферганская
Хоразм	0,0	0,0	0,0	0,0	Хорезмская

ЎЗБЕКИСТАН РЕСПУБЛИКИСИ ХУДУДЛАРИ

Давоми

Продолжение

	<i>Деҳқон ва аҳолининг шахсий ёрдамчи хўжаликлари</i>				
	<i>Дехканские и личные подсобные хозяйства населения</i>				
	2010	2011	2012	2013	
Ўзбекистон Республикаси	1346,4	1449,4	1552,8	1690,0	Республика Узбекистан
Қорақалпоғистон Республикаси	21,1	21,0	26,5	28,9	Республика Каракалпакстан
вилоятлар:					области:
Андижон	150,3	158,4	167,4	184,5	Андижанская
Бухоро	106,9	116,1	128,8	143,4	Бухарская
Жиззах	26,4	30,7	33,2	36,2	Джизакская
Қашқадарё	70,0	82,1	88,7	99,4	Қашқадарьинская
Навоий	37,2	38,7	43,8	49,7	Навоийская
Наманган	126,1	136,7	145,4	160,5	Наманганская
Самарқанд	292,5	312,5	314,8	333,5	Самарқандская
Сурхондарё	122,5	138,5	151,2	166,2	Сурхандарьинская
Сирдарё	23,5	24,7	27,2	29,1	Сырдарьинская
Тошкент	172,0	180,0	195,2	205,6	Ташкентская
Фарғона	130,3	139,9	154,5	172,3	Ферганская
Хоразм	67,6	70,1	76,1	80,7	Хорезмская

РЕГИОНЫ РЕСПУБЛИКИ УЗБЕКИСТАН

Давоми

Продолжение

	<i>Фермер хўжаликлари</i>				
	<i>Фермерские хозяйства</i>				
	<i>2010</i>	<i>2011</i>	<i>2012</i>	<i>2013</i>	
Ўзбекистон Республикаси	337,2	397,7	487,3	542,8	Республика Узбекистан
Қорақалпоғистон Республикаси	9,9	11,8	9,8	10,3	Республика Каракалпакстан
вилоятлар:					области:
Андижон	19,0	21,1	33,4	47,0	Андижанская
Бухоро	8,0	11,9	12,7	13,9	Бухарская
Жиззах	11,8	12,3	13,0	14,5	Джизакская
Қашқадарё	27,6	29,7	37,5	40,6	Кашкарларинская
Навоий	5,4	6,9	7,2	8,3	Навоийская
Наманган	26,6	30,2	42,5	46,6	Наманганская
Самарқанд	79,1	96,4	134,4	147,0	Самарқандская
Сурхондарё	5,0	6,1	7,2	8,0	Сурхандаринская
Сирдарё	4,4	5,2	5,4	6,3	Сырдаринская
Тошкент	95,4	107,6	119,2	125,8	Ташкентская
Фарғона	32,1	40,6	44,8	53,3	Ферганская
Хоразм	12,9	17,9	20,2	21,2	Хорезмская

Сабзавотлар ялни ҳосили
(минг тонна)

Валовой сбор овощей
(тыс. тонн)

	<i>Барча тоифадаги хўжаликлар</i>				
	<i>Все категории хозяйств</i>				
	<i>2010</i>	<i>2011</i>	<i>2012</i>	<i>2013</i>	
Ўзбекистон Республикаси	6346,5	6994,0	7767,4	8518,4	Республика Узбекистан
Қорақалпоғистон Республикаси	134,2	145,5	166,4	201,6	Республика Каракалпақстан
вилоятлар:					области:
Андижон	861,7	952,4	1076,9	1203,4	Андижанская
Бухоро	354,8	391,2	438,1	478,1	Бухарская
Жиззах	230,8	258,2	282,2	309,0	Джизакская
Қашқадарё	321,5	362,8	398,0	434,0	Кашкадарьинская
Навоий	149,1	171,3	184,4	202,0	Навоийская
Наманган	439,4	488,7	529,5	574,6	Наманганская
Самарқанд	1049,7	1149,2	1253,4	1350,8	Самаркандская
Сурхондарё	486,4	540,2	632,9	689,8	Сурхандарьинская
Сирдарё	182,7	195,7	217,4	247,9	Сырдарьинская
Тошкент	1299,1	1418,2	1572,0	1716,9	Ташкентская
Фарғона	459,4	520,1	578,0	638,7	Ферганская
Хоразм	377,7	400,5	438,2	471,6	Хорезмская

РЕГИОНЫ РЕСПУБЛИКИ УЗБЕКИСТАН

Давоми

Продолжение

	<i>Қишлоқ хўжалиги фаолиятини амалга оширувчи ташкилотлар</i>				
	<i>Организации, осуществляющие сельскохозяйственную деятельность</i>				
	<i>2010</i>	<i>2011</i>	<i>2012</i>	<i>2013</i>	
Ўзбекистон Республикаси	44,5	53,9	57,4	65,0	Республика Узбекистан
Қорақалпоғистон Республикаси	1,6	1,2	1,5	2,0	Республика Каракалпақстан
вилоятлар:					области:
Андижон	4,2	6,1	6,1	6,8	Андижанская
Бухоро	1,3	1,5	1,5	2,1	Бухарская
Жиззах	0,6	0,8	2,1	1,4	Джизакская
Қашқадарё	0,4	0,6	0,7	1,0	Қашқадарьинская
Навоий	1,5	2,6	4,3	5,6	Навоийская
Наманган	0,6	0,7	1,0	1,0	Наманганская
Самарқанд	3,0	3,8	3,3	3,9	Самарқандская
Сурхондарё	1,1	5,5	5,0	5,2	Сурхандарьинская
Сирдарё	2,2	2,4	3,0	3,4	Сырдарьинская
Тошкент	24,9	26,7	27,0	30,5	Ташкентская
Фарғона	2,5	1,0	1,1	1,2	Ферганская
Хоразм	0,6	1,0	0,8	0,9	Хорезмская

ЎЗБЕКИСТАН РЕСПУБЛИКИСИ ҲУДУДЛАРИ

Давоми

Продолжение

	<i>Дехқон ва аҳолининг шахсий ёрдамчи хўжаликлари</i>				
	<i>Дехканские и личные подсобные хозяйства населения</i>				
	<i>2010</i>	<i>2011</i>	<i>2012</i>	<i>2013</i>	
Ўзбекистон Республикаси	4086,2	4465,7	4977,1	5421,7	Республика Узбекистан
Қорақалпоғистон Республикаси	69,7	80,6	100,3	120,1	Республика Каракалпакстан
вилоятлар:					области:
Андижон	628,8	660,7	724,0	784,6	Андижанская
Бухоро	283,7	313,8	355,5	388,2	Бухарская
Жиззах	130,2	146,2	158,1	173,6	Джизакская
Қашқадарё	206,1	242,5	256,5	283,0	Кашкардарьинская
Навоий	104,9	123,5	133,4	148,8	Навоийская
Наманган	351,7	391,2	416,9	451,5	Наманганская
Самарқанд	486,3	526,3	536,9	571,2	Самаркандская
Сурхондарё	351,2	376,4	463,7	508,8	Сурхандарьинская
Сирдарё	145,3	155,2	170,1	196,0	Сырдарьинская
Тошкент	700,2	767,6	900,1	965,1	Ташкентская
Фарғона	375,3	413,2	465,6	515,2	Ферганская
Хоразм	252,8	268,5	296,0	315,6	Хорезмская

РЕГИОНЫ РЕСПУБЛИКИ УЗБЕКИСТАН

Давоми

Продолжение

	<i>Фермер хўжаликлари</i>				
	<i>Фермерские хозяйства</i>				
	<i>2010</i>	<i>2011</i>	<i>2012</i>	<i>2013</i>	
Ўзбекистон Республикаси	2215,8	2474,4	2732,9	3031,7	Республика Узбекистан
Қорақалпоғистон Республикаси	62,9	63,7	64,6	79,5	Республика Каракалпакстан
вилоятлар:					области:
Андижон	228,7	285,6	346,8	412,0	Андижанская
Бухоро	69,8	75,9	81,1	87,8	Бухарская
Жиззах	100,0	111,2	122,0	134,0	Джизакская
Қашқадарё	115,0	119,7	140,8	150,0	Қашқадарьинская
Навоий	42,7	45,2	46,7	47,6	Навоийская
Наманган	87,1	96,8	111,6	122,1	Наманганская
Самарқанд	560,4	619,1	713,2	775,7	Самарқандская
Сурхондарё	134,1	158,3	164,2	175,8	Сурхандарьинская
Сирдарё	35,2	38,1	44,3	48,5	Сырдарьинская
Тошкент	574,0	623,9	644,9	721,3	Тошкентская
Фарғона	81,6	105,9	111,3	122,3	Ферганская
Хоразм	124,3	131,0	141,4	155,1	Хорезмская

Полиэ ялли хосили
(минг тонна)

Валовой сбор бахчей продовольственных
(тыс. тонн)

	<i>Барча тоифадаги хўжаликлар</i>				
	<i>Все категории хозяйств</i>				
	<i>2010</i>	<i>2011</i>	<i>2012</i>	<i>2013</i>	
Ўзбекистон Республикаси	1182,4	1294,8	1418,4	1558,3	Республика Узбекистан
Коракалпоғистон Республикаси	69,5	76,3	86,3	98,8	Республика Каракалпақстан
вилоятлар:					области:
Андижон	64,9	71,2	79,6	86,1	Андижанская
Бухоро	79,6	87,5	94,7	104,4	Бухарская
Жиззах	155,8	174,0	188,3	210,8	Джизакская
Қашқадарё	86,1	100,3	111,2	121,6	Қашқадарьинская
Навоий	42,2	47,2	51,0	56,2	Навоийская
Наманган	48,9	53,2	56,9	63,4	Наманганская
Самарқанд	69,8	75,5	82,6	89,7	Самарқандская
Сурхондарё	114,0	123,6	137,3	150,0	Сурхандарьинская
Сырдарё	209,4	224,7	246,1	265,5	Сырдарьинская
Тошкент	102,0	108,8	122,0	132,5	Ташкентская
Фарғона	45,7	49,7	53,2	60,2	Ферганская
Хоразм	94,5	102,8	109,2	119,1	Хорезмская

РЕГИОНЫ РЕСПУБЛИКИ УЗБЕКИСТАН

Давоми

Продолжение

	<i>Қишлоқ хўжалиги фаолиятини амалга оширувчи ташкилотлар</i>				
	<i>Организации, осуществляющие сельскохозяйственную деятельность</i>				
	<i>2010</i>	<i>2011</i>	<i>2012</i>	<i>2013</i>	
Ўзбекистон Республикаси	19,9	21,9	23,3	25,8	Республика Узбекистан
Қорақалпоғистон Республикаси	0,6	0,8	1,4	1,4	Республика Каракалпакстан
вилоятлар:					области:
Андижон	0,7	0,8	0,7	0,7	Андижанская
Бухоро	0,2	0,4	0,2	0,2	Бухарская
Жиззах	0,8	0,3	1,0	1,1	Джизакская
Кашкадарё	0,2	0,6	1,0	0,9	Кашкадарьинская
Навоний	0,5	0,4	0,9	0,8	Навонийская
Наманган	0,3	0,1	0,2	0,2	Наманганская
Самарканд	0,1	0,1	0,1	0,2	Самаркандская
Сурхондарё	0,5	1,4	1,3	1,4	Сурхандарьинская
Сирдарё	12,0	11,8	13,1	15,0	Сырдарьинская
Тошкент	2,8	3,7	1,9	2,4	Ташкентская
Фарғона	0,2	0,2	0,1	0,1	Ферганская
Хоразм	1,0	1,3	1,4	1,4	Хорезмская

ЎЗБЕКИСТАН РЕСПУБЛИКАСИ ҲУДУДЛАРИ

Давми

Продолжение

	<i>Дехқон ва аҳолининг шахсий ёрдамчи хўжаликлари</i>				
	<i>Дехканские и личные подсобные хозяйства населения</i>				
	<i>2010</i>	<i>2011</i>	<i>2012</i>	<i>2013</i>	
Ўзбекистон Республикаси	566,6	619,3	664,2	750,9	Республика Узбекистан
Коракалпоғистон Республикаси	34,6	37,4	41,3	48,8	Республика Каракалпақстан
вилоятлар:					области:
Андижон	26,5	29,1	30,1	33,2	Андижанская
Бухоро	60,7	66,5	71,3	78,9	Бухарская
Жиззах	76,4	84,1	86,8	93,3	Джиззакская
Қашқадарё	42,0	46,3	50,1	55,9	Кашқадарьинская
Навоий	27,0	29,7	32,5	36,6	Навоийская
Наманган	32,0	37,5	40,0	44,9	Наманганская
Самарканд	37,6	41,2	42,4	46,3	Самаркандская
Сурхондарё	79,3	84,8	93,7	103,5	Сурхандарьинская
Сирдарё	72,7	78,1	85,5	104,9	Сырдарьинская
Тошкент	18,9	21,0	23,6	30,9	Ташкентская
Фарғона	15,7	17,2	19,2	21,1	Ферганская
Хоразм	43,2	46,4	47,7	52,6	Хорезмская

РЕГИОНЫ РЕСПУБЛИКИ УЗБЕКИСТАН

Давоми

Продолжение

	<i>Фермер хўжаликлари</i> <i>Фермерские хозяйства</i>				
	<i>2010</i>	<i>2011</i>	<i>2012</i>	<i>2013</i>	
Ўзбекистон Республикаси	595,9	653,6	730,9	781,6	Республика Узбекистан
Қорақалпоғистон Республикаси	34,3	38,1	43,6	48,6	Республика Каракалпақстан
вилоятлар:					области:
Андижон	37,7	41,3	48,8	52,2	Андижанская
Бухоро	18,7	20,6	23,2	25,3	Бухарская
Жиззах	78,6	89,6	100,5	116,4	Джизакская
Қашқадарё	43,9	53,4	60,1	64,8	Қашқадарьинская
Навоний	14,7	17,1	17,6	18,8	Навонийская
Наманган	16,6	15,6	16,7	18,3	Наманганская
Самарқанд	32,1	34,2	40,1	43,2	Самарқандская
Сурхондарё	34,2	37,4	42,3	45,1	Сурхандарьинская
Сирдарё	124,7	134,8	147,5	145,6	Сырдарьинская
Тошкент	80,3	84,1	96,5	99,2	Ташкентская
Фарғона	29,8	32,3	33,9	39,0	Ферганская
Хоразм	50,3	55,1	60,1	65,1	Хорезмская

Мева ва резаворлар ялпи ҳосили
(минг тонна)

Валовой сбор плодов и ягод
(тыс. тонн)

	<i>Барча тоифадаги хўжаликлар</i>				
	<i>Все категории хозяйства</i>				
	<i>2010</i>	<i>2011</i>	<i>2012</i>	<i>2013</i>	
Ўзбекистон Республикаси	1710,3	1878,8	2052,8	2261,1	Республика Узбекистан
Қорақалпоғистон Республикаси	24,7	27,4	30,5	33,1	Республика Каракалпакстан
вилоятлар:					области:
Андижон	358,9	396,9	439,5	478,1	Андижанская
Бухоро	150,9	163,5	179,5	198,8	Бухарская
Жиззах	56,3	61,7	65,6	72,8	Джизакская
Кашқадарё	73,4	80,6	88,7	96,6	Кашкадарьинская
Навоий	61,3	69,7	77,0	86,0	Навоийская
Наманган	126,3	138,1	158,0	182,0	Наманганская
Самарканд	231,7	251,2	273,1	300,7	Самаркандская
Сурхондарё	92,3	101,5	108,8	119,1	Сурхандарьинская
Сирдарё	19,8	21,3	24,7	26,0	Сырдарьинская
Тошкент	140,1	162,7	162,2	173,1	Ташкентская
Фарғона	256,4	276,9	308,8	348,1	Ферганская
Хоразм	118,2	127,3	136,4	146,7	Хорезмская

РЕГИОНЫ РЕСПУБЛИКИ УЗБЕКИСТАН

Давоми

Продолжение

	<i>Қишлоқ хўжалиги фаолиятини амалга оширувчи ташиқлотлар</i>				
	<i>Организации, осуществляющие сельскохозяйственную деятельность</i>				
	<i>2010</i>	<i>2011</i>	<i>2012</i>	<i>2013</i>	
Ўзбекистон Республикаси	18,6	31,7	25,5	29,3	Республика Узбекистан
Қорақалпоғистон Республикаси	2,3	2,8	3,6	3,8	Республика Каракалпақстан
вилоятлар:					области:
Андижон	3,2	3,2	3,2	3,3	Андижанская
Бухоро	0,8	0,9	0,9	1,0	Бухарская
Жиззах	0,9	1,1	1,8	1,2	Джизакская
Қашқадарё	0,1	0,2	0,2	1,2	Кашкадарьинская
Навоий	0,8	1,0	1,0	1,1	Навоийская
Наманган	3,1	3,4	3,8	4,4	Наманганская
Самарқанд	0,5	3,6	2,0	3,3	Самаркандская
Сурхондарё	0,5	0,9	1,0	1,2	Сурхандарьинская
Сирдарё	0,5	0,2	0,4	0,4	Сырдарьинская
Тошкент	1,2	9,3	2,0	2,2	Ташкентская
Фарғона	4,3	4,7	5,0	5,5	Ферганская
Хоразм	0,4	0,4	0,6	0,7	Хорезмская

ЎЗБЕКИСТАН РЕСПУБЛИКИСИ ХУДУДЛАРИ

Давоми

Продолжение

	<i>Дехқон ва аҳолининг шахсий ёрдамчи хўжаликлари</i>				
	<i>Дехканские и личные подсобные хозяйства населения</i>				
	2010	2011	2012	2013	
Ўзбекистон Республикаси	875,3	956,8	1065,2	1182,7	Республика Узбекистан
Коракалпоғистон Республикаси	10,5	11,6	14,3	16,2	Республика Каракалпакстан
вилоятлар:					области:
Андижон	270,3	289,7	325,7	354,1	Андижанская
Бухоро	79,8	87,8	97,8	110,6	Бухарская
Жиззах	31,1	34,7	35,4	40,1	Джизакская
Қашқадарё	30,0	33,1	35,3	38,3	Кашкадарьинская
Навоний	26,8	30,3	35,2	41,1	Навоийская
Наманган	74,2	82,5	96,3	110,5	Наманганская
Самарқанд	112,1	120,3	130,6	143,8	Самаркандская
Сурхондарё	41,9	48,1	55,5	64,0	Сурхандарьинская
Сирдарё	9,0	9,9	10,5	12,1	Сырдарьинская
Тошкент	59,9	67,9	73,0	77,4	Ташкентская
Фарғона	76,5	84,4	95,9	109,7	Ферганская
Хоразм	53,2	56,5	59,7	64,8	Хорезмская

РЕГИОНЫ РЕСПУБЛИКИ УЗБЕКИСТАН

Давоми

Продолжение

	<i>Фермер хўжаликлари</i>				
	<i>Фермерские хозяйства</i>				
	<i>2010</i>	<i>2011</i>	<i>2012</i>	<i>2013</i>	
Ўзбекистон Республикаси	816,4	890,3	962,1	1049,1	Республика Узбекистан
Қорақалпоғистон Республикаси	11,9	13,0	12,6	13,1	Республика Каракалпакстан
вилоятлар:					области:
Андижон	85,4	104,0	110,6	120,7	Андижанская
Бухоро	70,3	74,8	80,8	87,2	Бухарская
Жиззах	24,3	25,9	28,4	31,5	Джизакская
Қашқадарё	43,3	47,3	53,2	57,1	Қашқадарьинская
Навоий	33,7	38,4	40,8	43,8	Навоийская
Наманган	49,0	52,2	57,9	67,1	Наманганская
Самарқанд	119,1	127,3	140,5	153,6	Самарқандская
Сурхондарё	49,9	52,5	52,3	53,9	Сурхандарьинская
Сирдарё	10,3	11,2	13,8	13,5	Сырдарьинская
Тошкент	79,0	85,5	87,2	93,5	Ташкентская
Фарғона	175,6	187,8	207,9	232,9	Ферганская
Хоразм	64,6	70,4	76,1	81,2	Хорезмская

Ўзум ялпи ҳосили
(минг тонна)
Валовой сбор винограда
(тыс. тонн)

	<i>Барча тоифадаги хўжаликлар</i>				
	<i>Все категории хозяйств</i>				
	<i>2010</i>	<i>2011</i>	<i>2012</i>	<i>2013</i>	
Ўзбекистон Республикаси	987,3	1090,2	1206,0	1322,1	Республика Узбекистан
Қорақалпоғистон Республикаси	3,5	3,8	4,2	4,5	Республика Каракалпакстан
вилоятлар:					области:
Андижон	38,2	47,1	52,4	57,3	Андижанская
Бухоро	100,0	109,4	125,3	140,0	Бухарская
Жиззах	22,7	24,3	26,6	27,6	Джизакская
Қашқадарё	49,8	63,5	68,7	76,0	Қашқадарьинская
Навоий	46,3	52,7	56,3	59,4	Навоийская
Наманган	74,0	77,4	87,5	98,6	Наманганская
Самарқанд	360,0	380,8	421,3	468,1	Самарқандская
Сурхондарё	77,0	95,1	103,2	113,0	Сурхандарьинская
Сирдарё	8,4	9,0	10,0	10,8	Сырдарьинская
Тошкент	115,5	127,8	137,0	140,9	Ташкентская
Фарғона	65,9	71,2	83,1	92,7	Ферганская
Хоразм	26,0	28,1	30,4	33,2	Хорезмская

РЕГИОНЫ РЕСПУБЛИКИ УЗБЕКИСТАН

Давоми

Продолжение

	Қишлоқ хўжалиги фаолиятини амалга оширувчи ташкилотлар Организации, осуществляющие сельскохозяйственную деятельность				
	2010	2011	2012	2013	
Ўзбекистон Республикаси	7,7	16,4	20,0	18,8	Республика Узбекистан
Қорақалпоғистон Республикаси	0,1	0,1	0,2	0,2	Республика Каракалпақстан
вилоятлар:					области:
Андижон	0,3	0,3	0,2	0,3	Андижанская
Бухоро	0,3	0,4	0,8	0,8	Бухарская
Жиззах	0,0	0,1	0,0	0,1	Джизакская
Қашқадарё	0,5	1,1	0,4	1,0	Кашкадарьинская
Навоий	0,6	0,7	0,6	0,7	Навоийская
Наманган	0,6	0,6	1,0	1,1	Наманганская
Самарқанд	0,4	1,7	2,0	2,5	Самаркандская
Сурхондарё	0,4	1,0	1,0	1,0	Сурхандарьинская
Сирдарё	0,2	0,2	0,6	0,7	Сырдарьинская
Тошкент	4,3	10,2	13,0	9,9	Ташкентская
Фарғона	0,0	0,0	0,1	0,0	Ферганская
Хоразм	0,0	0,0	0,1	0,5	Хорезмская

ЎЗБЕКИСТАН РЕСПУБЛИКАСИ ХУДУДЛАРИ

Давоми

Продолжение

	<i>Дехқон ва аҳолининг шахсий ёрдамчи хўжаликлари</i>				
	<i>Дехканские и личные подсобные хозяйства населения</i>				
	2010	2011	2012	2013	
Ўзбекистон Республикаси	423,0	465,8	522,1	582,6	Республика Узбекистан
Коракалпоғистон Республикаси	2,9	3,3	3,6	3,8	Республика Каракалпақстан
вилоятлар:					области:
Андижон	16,3	17,9	21,3	23,2	Андижанская
Бухоро	55,3	60,7	69,9	81,3	Бухарская
Жиззах	11,0	11,9	11,2	11,8	Джиззакская
Қашқадарё	16,0	24,4	27,8	30,1	Кашкадарьинская
Навоний	22,7	24,3	27,9	31,0	Навоийская
Наманган	39,5	42,0	48,5	54,0	Наманганская
Самарқанд	125,4	131,5	140,4	152,5	Самаркандская
Сурхондарё	20,4	27,1	32,3	42,8	Сурхандарьинская
Сирдарё	4,3	4,7	4,8	5,4	Сырдарьинская
Тошкент	38,7	41,5	45,1	47,3	Ташкентская
Фарғона	53,7	58,3	69,2	77,5	Ферганская
Хоразм	16,8	18,2	20,1	21,9	Хорезмская

РЕГИОНЫ РЕСПУБЛИКИ УЗБЕКИСТАН

Давоми

Продолжение

	<i>Фермер хўжаликлари</i>				
	<i>Фермерские хозяйства</i>				
	<i>2010</i>	<i>2011</i>	<i>2012</i>	<i>2013</i>	
Ўзбекистон Республикаси	556,6	608,0	663,9	720,7	Республика Узбекистан
Қорақалпоғистон Республикаси	0,5	0,4	0,4	0,5	Республика Каракалпақстан
вилоятлар:					области:
Андижон	21,6	28,9	30,9	33,8	Андижанская
Бухоро	44,4	48,3	54,6	57,9	Бухарская
Жиззах	11,7	12,3	15,4	15,7	Джизакская
Қашқадарё	33,3	38,0	40,5	44,9	Қашқадарьинская
Навоий	23,0	27,7	27,8	27,7	Навоийская
Наманган	33,9	34,8	38,0	43,5	Наманганская
Самарқанд	234,2	247,6	278,9	313,1	Самарқандская
Сурхондарё	56,2	67,0	69,9	69,2	Сурхандарьинская
Сирдарё	3,9	4,1	4,6	4,7	Сырдарьинская
Тошкент	72,5	76,1	78,9	83,7	Ташкентская
Фарғона	12,2	12,9	13,8	15,2	Ферганская
Хоразм	9,2	9,9	10,2	10,8	Хорезмская

**Дон ва пахта етиштиришда
фермер хўжаликларининг улуши
(жамига нисбатан фозда)**

**Удельный вес фермерских хозяйств в производстве
зерновых и хлопка-сырца
(в процентах к общему объему)**

	<i>Дон</i>		<i>Пахта</i>		
	<i>Зерновые</i>		<i>Хлопок-сырец</i>		
	<i>2012</i>	<i>2013</i>	<i>2012</i>	<i>2013</i>	
Ўзбекистон Республикаси	80,7	80,6	99,4	99,4	Республика Узбекистан
Қорақалпоғистон Республикаси	75,3	67,3	99,4	99,4	Республика Каракалпақстан
вилоятлар:					области:
Андижон	84,0	85,3	99,5	99,5	Андижанская
Бухоро	60,2	60,1	99,7	99,7	Бухарская
Жиззах	92,9	92,7	100,0	99,7	Джизакская
Қашқадарё	84,5	84,2	99,2	99,3	Қашқадарьинская
Навоий	75,8	75,0	99,2	99,2	Навоийская
Наманган	79,5	79,3	99,0	99,1	Наманганская
Самарқанд	79,7	80,0	99,7	99,8	Самарқандская
Сурхондарё	78,3	78,1	99,2	99,4	Сурхандарьинская
Сирдарё	89,9	89,8	99,2	99,4	Сырдарьинская
Тошкент	91,5	91,5	99,4	99,4	Ташкентская
Фарғона	81,3	82,9	99,8	99,8	Ферганская
Хоразм	60,8	61,9	98,9	98,7	Хорезмская

Асосий турдаги деҳқончилик маҳсулотлари
ишлаб чиқаришнинг ўсиш суръати
(ўтган йилга нисбатан фоизда)

Темпы роста производства
основных видов продукции растениеводства
(в процентах к предыдущему году)

	Дон				
	Зерновые				
	2010	2011	2012	2013	
Ўзбекистон Республикаси	101,5	95,3	105,3	103,8	Республика Узбекистан
Қорақалпоғистон Республикаси	126,9	66,8	139,2	80,5	Республика Каракалпакстан
вилоятлар:					области:
Андижон	99,3	101,9	104,5	101,3	Андижанская
Бухоро	101,0	100,4	100,9	100,4	Бухарская
Жиззах	103,5	91,9	108,5	102,8	Джизакская
Қашқадарё	101,4	85,3	107,3	110,5	Кашкадарьинская
Навоий	100,7	102,3	100,4	103,2	Навоийская
Наманган	102,3	100,4	101,6	103,1	Наманганская
Самарқанд	106,0	99,4	101,4	103,9	Самаркандская
Сурхондарё	94,7	97,5	103,0	102,4	Сурхандарьинская
Сирдарё	103,8	103,9	108,1	105,4	Сырдарьинская
Тошкент	95,7	94,4	103,9	104,9	Ташкентская
Фарғона	100,9	100,2	101,4	100,8	Ферганская
Хоразм	100,9	86,3	117,0	124,4	Хорезмская

ЎЗБЕКИСТАН РЕСПУБЛИКИСИ ҲУДУДЛАРИ

Давоми

Продолжение

	<i>Бугдой</i>				
	<i>Пшеница</i>				
	<i>2010</i>	<i>2011</i>	<i>2012</i>	<i>2013</i>	
Ўзбекистон Республикаси	101,7	96,8	101,3	103,5	Республика Узбекистан
Қорақалпоғистон Республикаси	109,8	85,2	91,0	103,2	Республика Каракалпақстан
вилоятлар:					области:
Андижон	96,4	100,9	101,3	99,5	Андижанская
Бухоро	101,0	101,1	100,2	100,4	Бухарская
Жиззах	112,0	88,9	107,7	101,9	Джизакская
Кашкадарё	102,0	87,3	104,6	112,3	Кашкадарьинская
Навоий	101,2	101,0	100,5	102,5	Навийская
Наманган	101,4	98,1	100,6	102,5	Наманганская
Самарқанд	106,7	102,1	101,1	103,1	Самаркандская
Сурхондарё	94,5	96,8	103,2	101,0	Сурхандарьинская
Сирдарё	104,5	106,4	103,1	105,0	Сырдарьинская
Тошкент	96,6	94,2	99,7	106,3	Ташкентская
Фарғона	102,0	100,5	101,0	100,6	Ферганская
Хоразм	104,4	95,7	88,8	100,9	Хорезмская

РЕГИОНЫ РЕСПУБЛИКИ УЗБЕКИСТАН

Давоми

Продолжение

	<i>Пахта</i>				
	<i>Хлопок-сырец</i>				
	<i>2010</i>	<i>2011</i>	<i>2012</i>	<i>2013</i>	
Ўзбекистон Республикаси	100,1	102,8	98,9	97,1	Республика Узбекистан
Қорақалпоғистон Республикаси	103,3	103,9	110,5	97,0	Республика Каракалпақстан
вилоятлар:					области:
Андижон	95,9	107,8	92,5	91,1	Андижанская
Бухоро	108,7	104,5	97,1	101,6	Бухарская
Жиззах	100,1	101,7	101,3	95,3	Джизакская
Қашқадарё	108,5	92,8	105,1	99,7	Қашқадарьинская
Навоий	109,5	103,3	102,1	95,3	Навоийская
Наманган	99,0	102,7	94,2	100,0	Наманганская
Самарқанд	102,2	103,5	93,3	95,6	Самарқандская
Сурхондарё	91,0	109,6	97,1	99,4	Сурхандарьинская
Сирдарё	88,7	118,3	99,1	94,8	Сырдарьинская
Тошкент	98,7	105,4	89,7	95,4	Ташкентская
Фарғона	99,1	103,5	94,1	99,9	Ферганская
Хоразм	100,0	87,1	116,3	93,1	Хорезмская

ЎЗБЕКИСТАН РЕСПУБЛИКИСИ ҲУДУДЛАРИ

Давоми

Продолжение

	<i>Картошка</i>				
	<i>Картофель</i>				
	<i>2010</i>	<i>2011</i>	<i>2012</i>	<i>2013</i>	
Ўзбекистон Республикаси	110,7	109,9	110,4	109,4	Республика Узбекистан
Қорақалпоғистон Республикаси	123,8	105,9	110,6	108,3	Республика Каракалпакстан
вилоятлар:					области:
Андижон	112,5	106,2	111,8	115,3	Андижанская
Бухоро	114,1	111,3	110,5	111,1	Бухарская
Жиззах	114,5	113,0	106,9	109,6	Джизакская
Қашқадарё	113,4	114,6	112,8	111,0	Кашкадарьинская
Навоий	110,5	107,2	111,7	113,9	Навоийская
Наманган	112,9	109,3	112,6	110,2	Наманганская
Самарқанд	111,1	110,1	109,9	107,0	Самаркандская
Сурхондарё	109,5	113,8	109,6	110,0	Сурхандарьинская
Сирдарё	117,1	107,1	108,9	108,6	Сырдарьинская
Тошкент	106,9	108,4	109,7	105,3	Ташкентская
Фарғона	107,8	111,1	110,0	112,7	Ферганская
Хоразм	106,7	109,3	109,4	105,8	Хорезмская

РЕГИОНЫ РЕСПУБЛИКИ УЗБЕКИСТАН

Давоми

Продолжение

	<i>Сабзавотлар</i>				
	<i>Овоци</i>				
	<i>2010</i>	<i>2011</i>	<i>2012</i>	<i>2013</i>	
Ўзбекистон					Республика
Республикаси	111,1	110,2	111,1	109,7	Ўзбекистан
Қорақалпоғистон					Республика
Республикаси	107,6	108,4	114,3	121,1	Қарақалпақстан
вилоятлар:					области:
Андижон	114,3	110,5	113,1	111,7	Андижанская
Бухоро	112,7	110,3	112,0	109,1	Бухарская
Жиззах	113,6	111,9	109,3	109,5	Джизакская
Қашқадарё	112,4	112,9	109,7	109,1	Қашқадарьинская
Навоий	112,4	114,9	107,7	109,5	Навоийская
Наманган	111,4	111,2	108,3	108,5	Наманганская
Самарқанд	111,0	109,5	109,1	107,8	Самарқандская
Сурхондарё	113,2	111,0	117,2	109,0	Сурхандарьинская
Сирдарё	118,2	107,1	111,1	114,0	Сырдарьинская
Тошкент	108,9	109,2	110,8	109,2	Ташкентская
Фарғона	109,3	113,2	111,1	110,5	Ферганская
Хоразм	105,7	106,0	109,4	107,6	Хорезмская

ЎЗБЕКИСТАН РЕСПУБЛИКАСИ ХУДУДЛАРИ

Давоми

Продолжение

	<i>Полиэ</i>				
	<i>Бахчи продовольственные</i>				
	<i>2010</i>	<i>2011</i>	<i>2012</i>	<i>2013</i>	
Ўзбекистон Республикаси	110,4	109,5	109,5	109,9	Республика Узбекистан
Қорақалпоғистон Республикаси	102,9	109,8	113,0	114,5	Республика Каракалпақстан
вилоятлар:					области:
Андижон	111,8	109,6	111,8	108,2	Андижанская
Бухоро	111,7	110,0	108,2	110,2	Бухарская
Жиззах	111,9	111,7	108,2	112,0	Джизакская
Қашқадарё	112,2	116,5	110,9	109,4	Қашқадарьинская
Навоий	110,6	111,7	108,2	110,1	Навоийская
Наманган	110,7	108,8	107,0	111,5	Наманганская
Самарқанд	112,1	108,2	109,4	108,5	Самарқандская
Сурхондарё	110,8	108,4	111,2	109,2	Сурхандарьинская
Сирдарё	112,6	107,3	109,5	107,9	Сырдарьинская
Тошкент	109,5	106,7	112,1	108,7	Ташкентская
Фарғона	111,6	108,7	107,0	113,1	Ферганская
Хоразм	103,8	108,8	106,2	109,1	Хорезмская

Асосий турдаги деҳқончилик маҳсулотлари
ишлаб чиқаришнинг ўсиш суръати
(Ўтган йилга нисбатан фоизда)

Темпы роста производства
основных видов продукции растениеводства
(в процентах к предыдущему году)

	<i>Мева ва резаворлар</i>				
	<i>Плоды и ягоды</i>				
	<i>2010</i>	<i>2011</i>	<i>2012</i>	<i>2013</i>	
Ўзбекистон					Республика
Республикаси	110,7	109,9	109,3	110,2	Узбекистан
Қорақалпоғистон					Республика
Республикаси	115,3	110,6	111,3	108,7	Қарақалпақстан
вилоятлар:					области:
Андижон	113,1	110,6	110,7	108,8	Андижанская
Бухоро	114,4	108,4	109,8	110,7	Бухарская
Жиззах	112,0	109,6	106,5	110,9	Джизакская
Қашқадарё	115,6	109,8	110,0	108,8	Қашқадарьинская
Навоий	107,5	113,7	110,5	111,6	Навоийская
Наманган	108,9	109,4	114,4	115,2	Наманганская
Самарқанд	109,2	108,4	108,7	110,1	Самарқандская
Сурхондарё	109,7	110,0	107,1	109,5	Сурхандарьинская
Сирдарё	115,9	107,6	116,4	105,3	Сырдарьинская
Тошкент	106,7	116,1	99,7	106,7	Ташкентская
Фарғона	109,9	108,0	111,5	112,7	Ферганская
Хоразм	108,0	107,7	107,1	107,6	Хорезмская

ЎЗБЕКИСТАН РЕСПУБЛИКИСИ ҲУДУДЛАРИ

Давоми

Продолжение

	Узум				
	Виноград				
	2010	2011	2012	2013	
Ўзбекистон Республикаси	109,6	110,4	110,6	109,6	Республика Узбекистан
Қорақалпоғистон Республикаси	105,0	108,7	110,3	107,1	Республика Каракалпақстан
вилоятлар:					области:
Андижон	118,0	123,3	111,3	109,3	Андижанская
Бухоро	113,6	109,4	114,6	111,7	Бухарская
Жиззах	103,3	106,9	109,7	103,4	Джизакская
Қашқадарё	118,3	127,6	108,1	110,7	Кашкадарьинская
Навоний	106,5	114,0	106,8	105,5	Навонийская
Наманган	102,9	104,6	113,0	112,7	Наманганская
Самарқанд	108,0	105,8	110,6	111,1	Самаркандская
Сурхондарё	114,2	123,5	108,5	109,5	Сурхандарьинская
Сирдарё	116,7	106,4	111,5	108,2	Сырдарьинская
Тошкент	109,7	110,7	107,2	102,8	Ташкентская
Фарғона	110,1	108,0	116,6	111,6	Ферганская
Хоразм	107,7	107,9	108,3	109,0	Хорезмская

Дон экинлари ҳосилдорлиги
(бир гектардан, центнер)

Урожайность зерновых культур
(центнеров с одного гектара)

	<i>Барча тоифадаги хўжаликлар</i>				
	<i>Все категории хозяйств</i>				
	<i>2010</i>	<i>2011</i>	<i>2012¹⁾</i>	<i>2013¹⁾</i>	
Ўзбекистон Республикаси	43,6	45,3	44,6	45,0	Республика Узбекистан
Қорақалпоғистон Республикаси	27,3	25,6	24,1	26,4	Республика Каракалпакстан
вилоятлар:					области:
Андижон	56,8	57,7	63,4	63,4	Андижанская
Бухоро	59,4	60,0	60,4	60,7	Бухарская
Жиззах	25,3	22,6	24,9	24,7	Джизакская
Қашқадарё	39,5	44,7	38,7	40,8	Қашқадарьинская
Навоий	48,7	48,9	49,1	49,9	Навийская
Наманган	48,4	47,9	49,9	50,5	Наманганская
Самарқанд	44,2	56,0	51,8	44,2	Самарқандская
Сурхондарё	51,3	50,4	51,7	51,1	Сурхандарьинская
Сирдарё	41,8	44,6	48,5	49,5	Сырдарьинская
Тошкент	45,0	42,6	42,1	44,8	Ташкентская
Фарғона	57,1	57,8	58,4	59,8	Ферганская
Хоразм	46,5	45,0	43,1	41,8	Хорезмская

¹⁾ Дастлабки қирим қилинган вазнда / В первоначально оприходованном весе

ЎЗБЕКИСТАН РЕСПУБЛИКИСИ ХУДУДЛАРИ

Давоми

Продолжение

	Қишлоқ хўжалиги фаолиятини амалга оширувчи ташкилотлар				
	Организации, осуществляющие сельскохозяйственную деятельность				
	2010	2011	2012 ¹⁾	2013 ¹⁾	
Ўзбекистон Республикаси	25,8	28,1	29,3	30,6	Республика Узбекистан
Қорақалпоғистон Республикаси	17,7	14,0	20,0	26,6	Республика Каракалпакстан
вилоятлар:					области:
Андижон	42,2	40,9	48,9	56,7	Андижанская
Бухоро	40,3	35,6	33,4	37,5	Бухарская
Жиззах	15,9	9,3	12,1	13,9	Джизакская
Қашқадарё	18,4	18,8	23,8	24,4	Кашкадарьинская
Навоний	13,8	21,4	21,2	21,6	Навонийская
Наманган	34,7	38,4	39,8	40,7	Наманганская
Самарқанд	11,2	31,9	37,8	31,9	Самаркандская
Сурхондарё	33,4	23,3	30,0	32,8	Сурхандарьинская
Сирдарё	42,7	44,5	43,4	44,4	Сырдарьинская
Тошкент	35,2	31,8	38,1	40,3	Ташкентская
Фарғона	45,8	47,6	50,6	56,7	Ферганская
Хоразм	30,1	25,3	24,2	22,3	Хорезмская

¹⁾ Дастлабки қирим қилинган вазнда / В первоначально оприходованном весе

РЕГИОНЫ РЕСПУБЛИКИ УЗБЕКИСТАН

Давоми

Продолжение

	<i>Фермер хужаликлари</i>				
	<i>Фермерские хозяйства</i>				
	<i>2010</i>	<i>2011</i>	<i>2012 ¹⁾</i>	<i>2013 ¹⁾</i>	
Ўзбекистон Республикаси	42,5	43,5	43,3	43,7	Республика Узбекистан
Қорақалпоғистон Республикаси	25,3	23,0	21,9	23,0	Республика Каракалпакстан
вилоятлар:					области:
Андижон	55,9	56,6	62,8	63,6	Андижанская
Бухоро	55,4	56,3	56,6	56,8	Бухарская
Жиззах	25,1	22,2	24,8	24,6	Джизакская
Қашқадарё	41,2	44,7	40,6	42,6	Қашқадарьинская
Навоий	50,3	47,9	48,1	49,0	Навоийская
Наманган	47,1	46,3	48,2	49,1	Наманганская
Самарқанд	42,9	54,0	50,2	41,3	Самарқандская
Сурхондарё	50,1	47,9	49,7	48,6	Сурхандарьинская
Сирдарё	41,2	43,8	48,0	48,9	Сырдарьинская
Тошкент	45,1	42,5	41,8	44,6	Ташкентская
Фарғона	54,8	55,5	56,3	58,1	Ферганская
Хоразм	44,7	41,9	39,8	37,8	Хорезмская

¹⁾ *Дастлабки қирим қилинган вазнда / В первоначально оприходованном весе*

ЎЗБЕКИСТАН РЕСПУБЛИКАСИ ХУДУДЛАРИ

**Бугдой хосилдорлиги
(бир гектардан, центнер)
Урожайность пшеницы
(центнеров с одного гектара)**

	<i>Барча тоифадаги хўжаликлар</i>				
	<i>Все категории хозяйств</i>				
	<i>2010</i>	<i>2011</i>	<i>2012¹⁾</i>	<i>2013¹⁾</i>	
Ўзбекистон Республикаси	45,9	47,2	47,3	47,4	Республика Узбекистан
Қорақалпоғистон Республикаси	29,5	25,7	24,9	25,6	Республика Каракалпакстан
вилоятлар:					области:
Андижон	57,8	58,7	64,7	64,8	Андижанская
Бухоро	59,4	60,1	60,5	60,7	Бухарская
Жиззах	27,6	25,7	28,3	31,8	Джизакская
Қашқадарё	42,4	46,3	42,0	44,0	Қашқадарьинская
Навоий	48,6	49,1	49,2	49,9	Навоийская
Наманган	49,6	48,7	50,4	51,0	Наманганская
Самарқанд	46,6	58,3	53,6	44,6	Самарқандская
Сурхондарё	51,9	50,8	52,0	51,0	Сурхандарьинская
Сирдарё	42,5	45,0	48,1	48,8	Сырдарьинская
Тошкент	46,3	43,6	44,1	45,8	Ташкентская
Фарғона	57,2	57,9	58,6	59,9	Ферганская
Хоразм	48,8	46,3	43,7	41,3	Хорезмская

¹⁾ *Дастлабки қирим қилинган вазнда / В первоначально оприходованном весе*

РЕГИОНЫ РЕСПУБЛИКИ УЗБЕКИСТАН

Давоми

Продолжение

	Қишлоқ хўжалиги фаолиятини амалга оширувчи ташкилотлар				
	Организации, осуществляющие сельскохозяйственную деятельность				
	2010	2011	2012 ¹⁾	2013 ¹⁾	
Ўзбекистон Республикаси	28,0	30,5	33,1	35,6	Республика Узбекистан
Қорақалпоғистон Республикаси	16,8	14,5	10,5	15,0	Республика Каракалпақстан
вилоятлар:					области:
Андижон	43,7	43,6	57,3	63,5	Андижанская
Бухоро	42,7	37,7	26,6	36,3	Бухарская
Жиззах	16,9	10,7	12,8	19,4	Джизакская
Қашқадарё	26,0	25,0	36,4	35,2	Қашқадарьинская
Навоий	11,2	22,0	20,9	21,1	Навоийская
Наманган	36,6	40,3	42,7	43,7	Наманганская
Самарқанд	14,3	33,4	40,5	38,0	Самарқандская
Сурхондарё	33,6	22,9	32,0	35,5	Сурхандарьинская
Сирдарё	44,3	46,3	43,3	43,6	Сырдарьинская
Тошкент	35,1	30,7	37,1	40,1	Ташкентская
Фарғона	48,4	49,1	53,5	58,1	Ферганская
Хоразм	33,0	25,2	31,0	34,3	Хорезмская

¹⁾ Дастлабки қирим қилинган вазнда / В первоначально оприходованном весе

ЎЗБЕКИСТАН РЕСПУБЛИКИСИ ҲУДУДЛАРИ

Давоми

Продолжение

	<i>Фермер хўжаликлари</i>				
	<i>Фермерские хозяйства</i>				
	2010	2011	2012 ¹⁾	2013 ¹⁾	
Ўзбекистон Республикаси	44,7	45,4	46,0	45,9	Республика Узбекистан
Қорақалпоғистон Республикаси	27,2	23,0	21,8	21,9	Республика Каракалпақстан
вилоятлар:					области:
Андижон	56,8	57,5	64,0	65,0	Андижанская
Бухоро	55,4	56,3	56,6	56,8	Бухарская
Жиззах	27,5	25,4	28,2	31,8	Джизакская
Қашқадарё	43,3	46,0	42,9	44,7	Кашкадарьинская
Навоий	50,4	47,9	48,3	49,1	Навийская
Наманган	48,4	47,2	48,9	49,4	Наманганская
Самарқанд	44,9	56,5	52,1	41,7	Самаркандская
Сурхондарё	50,7	48,2	49,8	48,3	Сурхандарьинская
Сирдарё	42,1	44,5	47,9	48,5	Сырдарьинская
Тошкент	46,4	43,7	44,1	45,8	Ташкентская
Фарғона	54,8	55,6	56,4	58,2	Ферганская
Хоразм	46,7	43,1	37,9	34,7	Хорезмская

¹⁾ Дастлабки қирим қилинган вазнда / В первоначально оприходованном весе

РЕГИОНЫ РЕСПУБЛИКИ УЗБЕКИСТАН

**Картошка хосилдорлиги
(бир гектардан, центнер)**

**Урожайность картофеля
(центнеров с одного гектара)**

	<i>Барча тоифадаги хўжаликлар</i>				
	<i>Все категории хозяйств</i>				
	<i>2010</i>	<i>2011</i>	<i>2012</i>	<i>2013</i>	
Ўзбекистон Республикаси	194,9	195,7	203,7	210,7	Республика Узбекистан
Қорақалпоғистон Республикаси	75,4	72,9	68,2	80,0	Республика Каракалпакстан
вилоятлар:					области:
Андижон	193,1	194,3	213,6	220,9	Андижанская
Бухоро	239,3	237,7	241,1	243,3	Бухарская
Жиззах	173,5	183,1	183,5	179,6	Джизакская
Кашкадарё	155,4	175,3	173,4	173,3	Кашкадарьинская
Навоний	257,6	268,5	268,5	274,1	Навонийская
Наманган	177,4	181,9	185,4	208,2	Наманганская
Самарканд	280,2	276,7	279,3	276,5	Самаркандская
Сурхондарё	154,5	151,7	172,4	188,9	Сурхандарьинская
Сирдарё	129,0	132,4	134,8	138,9	Сырдарьинская
Тошкент	219,5	227,4	230,8	232,4	Ташкентская
Фаргона	200,1	206,3	225,6	230,7	Ферганская
Хоразм	176,2	165,6	174,9	176,6	Хорезмская

ЎЗБЕКИСТАН РЕСПУБЛИКАСИ ҲУДУДЛАРИ

Давоми

Продолжение

	Қишлоқ хўжалиги фаолиятини амалга оширувчи таъкилотлар				
	Организации, осуществляющие сельскохозяйственную деятельность				
	2010	2011	2012	2013	
Ўзбекистон Республикаси	146,6	159,0	218,4	218,3	Республика Узбекистан
Қорақалпоғистон Республикаси	10,4	44,7	65,8	86,2	Республика Қарақалпақстан
вилоятлар:					области:
Андижон	150,9	173,0	202,6	334,2	Андижанская
Бухоро	106,4	105,0	105,5	140,3	Бухарская
Жиззах	150,0	152,8	200,0	133,3	Джизакская
Қашқадарё	63,7	62,8	66,4	71,0	Қашқадарьинская
Навоий	98,7	147,6	252,9	264,7	Навоийская
Наманган	117,2	118,3	149,6	185,0	Наманганская
Самарқанд	97,5	211,5	143,2	167,0	Самаркандская
Сурхондарё	80,0	108,2	201,3	201,9	Сурхандарьинская
Сирдарё	142,5	116,3	-	150,0	Сырдарьинская
Тошкент	140,3	138,9	189,7	199,2	Ташкентская
Фарғона	185,0	181,9	261,1	251,2	Ферганская
Хоразм	46,0	44,4	20,0	20,0	Хорезмская

РЕГИОНЫ РЕСПУБЛИКИ УЗБЕКИСТАН

Давоми

Продолжение

	<i>Фермер хўжаликлари</i>				
	<i>Фермерские хозяйства</i>				
	<i>2010</i>	<i>2011</i>	<i>2012</i>	<i>2013</i>	
Ўзбекистон Республикаси	152,2	166,1	192,5	187,9	Республика Узбекистан
Корақалпоғистон Республикаси	46,9	68,1	66,4	64,8	Республика Каракалпакстан
вилоятлар:					области:
Андижон	198,3	205,3	236,5	257,9	Андижанская
Бухоро	195,6	195,6	205,4	205,9	Бухарская
Жиззах	160,4	170,7	165,2	150,7	Джизакская
Қашқадарё	101,3	111,7	140,3	145,3	Кашкадарьинская
Навоий	235,2	259,9	224,3	291,1	Навоийская
Наманган	151,4	144,5	140,6	165,8	Наманганская
Самарқанд	303,4	338,8	336,3	281,7	Самаркандская
Сурхондарё	83,1	185,0	230,0	221,4	Сурхандарьинская
Сирдарё	144,3	145,1	146,2	146,3	Сырдарьинская
Тошкент	203,4	217,7	226,3	228,7	Ташкентская
Фарғона	138,1	148,2	184,7	202,2	Ферганская
Хоразм	171,6	132,2	166,3	165,9	Хорезмская

Сабзавот ҳосилдорлиги
(бир гектардан, центнер)

Урожайность овощей
(центнеров с одного гектара)

	<i>Барча тоифадаги хўжаликлар</i>				
	<i>Все категории хозяйств</i>				
	<i>2010</i>	<i>2011</i>	<i>2012</i>	<i>2013</i>	
Ўзбекистон Республикаси	252,5	263,7	265,6	270,9	Республика Узбекистан
Қорақалпоғистон Республикаси	143,8	150,1	156,1	174,0	Республика Каракалпакстан
вилоятлар:					области:
Андижон	272,4	289,7	289,2	292,5	Андижанская
Бухоро	248,9	250,1	251,6	257,0	Бухарская
Жиззах	199,2	201,8	201,7	203,4	Джизакская
Қашқадарё	220,3	238,5	240,3	252,8	Кашкардарьинская
Навоий	252,4	256,5	257,1	271,1	Навоийская
Наманган	228,5	231,3	238,2	269,7	Наманганская
Самарқанд	340,8	377,7	370,7	363,6	Самаркандская
Сурхондарё	217,2	221,7	223,8	210,9	Сурхандарьинская
Сирдарё	257,7	257,8	265,0	269,3	Сырдарьинская
Тошкент	265,7	274,5	269,2	271,7	Ташкентская
Фарғона	234,2	253,1	276,5	282,2	Ферганская
Хоразм	234,4	234,3	239,8	241,0	Хорезмская

РЕГИОНЫ РЕСПУБЛИКИ УЗБЕКИСТАН

Давоми

Продолжение

	<i>Қишлоқ хўжалиги фаолиятини амалга оширувчи ташкилотлар</i>				
	<i>Организации, осуществляющие сельскохозяйственную деятельность</i>				
	<i>2010</i>	<i>2011</i>	<i>2012</i>	<i>2013</i>	
Ўзбекистон Республикаси	170,1	172,5	148,5	155,1	Республика Узбекистан
Қорақалпоғистон Республикаси	68,1	73,7	78,6	80,5	Республика Каракалпакстан
вилоятлар:					области:
Андижон	192,6	204,3	204,8	249,3	Андижанская
Бухоро	142,2	176,2	126,3	155,9	Бухарская
Жиззах	169,4	131,2	139,9	128,0	Джизакская
Қашқадарё	78,9	74,5	96,4	129,8	Қашқадарьинская
Навоий	148,6	104,0	90,8	119,6	Навоийская
Наманган	82,9	94,5	58,6	54,9	Наманганская
Самарканд	188,6	240,5	130,2	277,7	Самаркандская
Сурхондарё	176,5	220,9	164,1	155,7	Сурхандарьинская
Сирдарё	156,5	160,5	217,8	223,5	Сырдарьинская
Тошкент	207,6	193,2	165,7	150,2	Ташкентская
Фарғона	358,5	230,5	224,5	285,0	Ферганская
Хоразм	62,3	104,0	91,6	100,7	Хорезмская

ЎЗБЕКИСТАН РЕСПУБЛИКИСИ ҲУДУДЛАРИ

Давоми

Продолжение

	<i>Фермер хўжаликлари</i> <i>Фермерские хозяйства</i>				
	<i>2010</i>	<i>2011</i>	<i>2012</i>	<i>2013</i>	
Ўзбекистон Республикаси	239,8	256,7	262,2	273,5	Республика Узбекистан
Қорақалпоғистон Республикаси	146,7	146,4	163,3	177,6	Республика Каракалпакстан
вилоятлар:					области:
Андижон	270,8	294,2	295,2	299,0	Андижанская
Бухоро	198,1	201,2	202,5	207,7	Бухарская
Жиззах	198,9	200,7	201,4	203,6	Джизакская
Қашқадарё	186,5	190,0	203,8	216,5	Қашқадарьинская
Навоий	254,6	260,7	260,7	261,6	Навоийская
Наманган	186,1	188,3	166,8	221,0	Наманганская
Самарқанд	331,5	374,0	389,8	389,7	Самарқандская
Сурхондарё	143,9	230,1	217,5	220,5	Сурхандарьинская
Сирдарё	253,6	263,8	264,8	265,0	Сырдарьинская
Тошкент	257,0	274,0	262,8	267,0	Ташкентская
Фарғона	184,5	200,3	232,6	245,4	Ферганская
Хоразм	206,9	207,5	215,7	215,9	Хорезмская

Поллиз экинлари ҳосилдорлиги
(бир гектардан, центнер)

Урожайность бахчей
(центнеров с одного гектара)

	<i>Барча тоифадаги хўжаликлар</i>				
	<i>Все категории хозяйств</i>				
	<i>2010</i>	<i>2011</i>	<i>2012</i>	<i>2013</i>	
Ўзбекистон Республикаси	192,6	187,3	200,3	200,0	Республика Узбекистан
Коракалпоғистон Республикаси	118,0	111,3	109,7	107,8	Республика Каракалпакстан
вилоятлар:					области:
Андижон	226,0	223,1	222,7	235,6	Андижанская
Бухоро	229,2	229,3	229,3	232,9	Бухарская
Жиззах	183,5	177,8	178,0	175,1	Джизакская
Кашкадарё	135,7	161,3	168,9	177,9	Кашкадарьинская
Навоий	241,8	244,9	245,0	265,9	Навийская
Наманган	204,1	220,9	220,6	251,7	Наманганская
Самарканд	228,8	272,0	275,5	250,4	Самаркандская
Сурхондарё	189,8	279,7	311,4	309,6	Сурхандарьинская
Сирдарё	320,0	328,1	331,3	333,8	Сырдарьинская
Тошкент	247,7	219,5	207,9	213,7	Ташкентская
Фарғона	130,0	137,1	189,8	187,9	Ферганская
Хоразм	180,3	162,6	166,6	173,4	Хорезмская

ЎЗБЕКИСТАН РЕСПУБЛИКАСИ ХУДУДЛАРИ

Давоми

Продолжение

	Қишлоқ хўжалиги фаолиятини амалга оширувчи таъкилотлар				
	Организации, осуществляющие сельскохозяйственную деятельность				
	2010	2011	2012	2013	
Ўзбекистон Республикаси	132,0	147,5	165,5	182,4	Республика Узбекистан
Қорақалпоғистон Республикаси	75,7	69,2	88,0	94,7	Республика Каракалпакстан
вилоятлар:					области:
Андижон	184,8	227,2	231,7	258,2	Андижанская
Бухоро	120,9	133,0	126,1	90,5	Бухарская
Жиззах	74,2	158,3	73,9	91,0	Джизакская
Қашқадарё	59,4	111,4	145,4	100,8	Кашкадарьинская
Навоний	116,7	96,4	156,9	165,1	Навонийская
Наманган	132,3	188,8	105,8	205,0	Наманганская
Самарқанд	145,7	139,0	118,2	124,2	Самаркандская
Сурхондарё	184,8	324,1	245,8	235,4	Сурхандарьинская
Сирдарё	138,7	251,5	313,2	315,7	Сырдарьинская
Тошкент	254,2	179,0	218,9	224,4	Ташкентская
Фарғона	148,2	-	100,0	335,0	Ферганская
Хоразм	75,4	69,0	67,0	105,8	Хорезмская

РЕГИОНЫ РЕСПУБЛИКИ УЗБЕКИСТАН

Давоми

Продолжение

	<i>Фермер хўжаликлари</i>				
	<i>Фермерские хозяйства</i>				
	<i>2010</i>	<i>2011</i>	<i>2012</i>	<i>2013</i>	
Ўзбекистон Республикаси	178,3	158,1	192,3	190,0	Республика Узбекистан
Қорақалпоғистон Республикаси	122,1	106,9	129,6	124,5	Республика Каракалпакстан
вилоятлар:					области:
Андижон	224,4	225,2	217,3	235,5	Андижанская
Бухоро	183,1	183,5	186,2	192,8	Бухарская
Жиззах	173,2	163,7	168,0	142,6	Джизакская
Қашқадарё	114,4	131,2	159,6	168,5	Қашқадарьинская
Навоий	236,8	241,0	231,9	283,2	Навоийская
Наманган	180,0	202,5	177,9	214,6	Наманганская
Самарқанд	224,5	238,6	260,8	187,6	Самарқандская
Сурхондарё	56,0	256,1	305,0	301,4	Сурхандарьинская
Сирдарё	327,5	228,7	319,3	319,7	Сырдарьинская
Тошкент	249,6	218,7	214,6	215,0	Ташкентская
Фарғона	103,8	111,9	172,5	192,6	Ферганская
Хоразм	165,7	144,2	153,0	156,3	Хорезмская

Мева ва резаворлар ҳосилдорлиги
(бир гектардан, центнер)

Урожайность плодов и ягод
(центнеров с одного гектара)

	<i>Барча тоифадаги хўжаликлар</i>				
	<i>Все категории хозяйств</i>				
	<i>2010</i>	<i>2011</i>	<i>2012</i>	<i>2013</i>	
Ўзбекистон Республикаси	92,6	97,3	104,7	112,3	Республика Узбекистан
Қорақалпоғистон Республикаси	63,3	64,0	71,6	78,5	Республика Каракалпакстан
вилоятлар:					области:
Андижон	144,7	153,6	170,0	184,9	Андижанская
Бухоро	148,8	159,3	172,8	189,1	Бухарская
Жиззах	63,9	67,4	70,1	71,2	Джизакская
Қашқадарё	68,4	67,9	71,4	73,9	Кашкадарьинская
Навоий	116,9	129,0	140,3	161,5	Навоийская
Наманган	59,4	62,9	68,3	73,5	Наманганская
Самарканд	96,2	97,0	109,2	116,6	Самаркандская
Сурхондарё	75,6	76,0	82,6	77,8	Сурхандарьинская
Сирдарё	44,1	49,9	52,5	55,2	Сырдарьинская
Тошкент	74,9	84,1	78,8	89,0	Ташкентская
Фарғона	83,9	88,8	99,6	112,2	Ферганская
Хоразм	120,2	123,1	127,9	132,9	Хорезмская

РЕГИОНЫ РЕСПУБЛИКИ УЗБЕКИСТАН

Давоми

Продолжение

	<i>Қишлоқ хўжалиги фаолиятини амалга оширувчи таъкилотлар</i>				
	<i>Организации, осуществляющие сельскохозяйственную деятельность</i>				
	<i>2010</i>	<i>2011</i>	<i>2012</i>	<i>2013</i>	
Ўзбекистон Республикаси	24,2	30,4	28,7	36,6	Республика Узбекистан
Қорақалпоғистон Республикаси	45,0	33,4	48,0	50,2	Республика Каракалпакстан
вилоятлар:					области:
Андижон	55,2	63,0	57,8	56,3	Андижанская
Бухоро	51,5	55,8	56,0	54,1	Бухарская
Жиззах	13,8	14,7	26,1	15,5	Джизакская
Қашқадарё	6,5	8,1	8,9	24,2	Кашкадарьинская
Навоий	44,0	37,5	37,2	39,6	Навоийская
Наманган	35,3	35,6	35,0	41,1	Наманганская
Самарқанд	2,1	11,4	19,4	31,7	Самаркандская
Сурхондарё	17,2	42,2	16,9	22,1	Сурхандарьинская
Сирдарё	56,0	19,8	40,9	48,3	Сырдарьинская
Тошкент	17,9	57,1	10,2	30,8	Ташкентская
Фарғона	36,4	30,3	37,7	41,5	Ферганская
Хоразм	37,0	37,1	48,2	47,8	Хорезмская

ЎЗБЕКИСТАН РЕСПУБЛИКИСИ ҲУДУДЛАРИ

Давоми

Продолжение

	<i>Фермер хўжаликлари</i>				
	<i>Фермерские хозяйства</i>				
	<i>2010</i>	<i>2011</i>	<i>2012</i>	<i>2013</i>	
Ўзбекистон Республикаси	76,2	79,6	83,5	88,1	Республика Узбекистан
Қорақалпоғистон Республикаси	63,4	68,5	69,8	77,0	Республика Каракалпақстан
вилоятлар:					области:
Андижон	86,7	95,0	101,4	110,7	Андижанская
Бухоро	119,6	126,6	134,5	143,6	Бухарская
Жиззах	55,3	56,4	59,3	59,1	Джизакская
Қашқадарё	60,1	56,7	62,0	63,6	Қашқадарьинская
Навоий	100,7	113,1	117,9	137,6	Навоийская
Наманган	43,5	44,9	46,1	51,2	Наманганская
Самарқанд	92,1	94,6	96,0	99,1	Самарқандская
Сурхондарё	72,7	63,9	70,7	60,5	Сурхандарьинская
Сирдарё	35,7	42,9	45,8	44,4	Сырдарьинская
Тошкент	71,3	80,2	76,0	81,1	Ташкентская
Фарғона	74,3	78,2	86,5	96,9	Ферганская
Хоразм	108,9	113,4	117,5	120,0	Хорезмская

РЕГИОНЫ РЕСПУБЛИКИ УЗБЕКИСТАН

Узум хосилдорлиги
(бир гектардан, центнер)
Урожайность винограда
(центнеров с одного гектара)

	<i>Барча тоифадаги хўжаликлар</i>				
	<i>Все категории хозяйств</i>				
	<i>2010</i>	<i>2011</i>	<i>2012</i>	<i>2013</i>	
Ўзбекистон Республикаси	90,8	97,8	108,6	116,1	Республика Узбекистан
Қорақалпоғистон Республикаси	70,9	81,0	86,6	93,9	Республика Каракалпақстан
вилоятлар:					области:
Андижон	109,8	126,9	144,6	158,0	Андижанская
Бухоро	120,6	129,8	144,7	160,3	Бухарская
Жиззах	53,4	54,9	69,2	73,6	Джизакская
Кашкадарё	72,5	89,5	96,7	90,0	Кашкадарьинская
Навоий	72,5	81,6	87,4	94,4	Навоийская
Наманган	65,0	74,6	84,6	91,9	Наманганская
Самарканд	105,4	108,0	119,4	130,1	Самаркандская
Сурхондарё	62,4	69,5	75,1	78,7	Сурхандарьинская
Сирдарё	58,4	61,4	64,5	69,7	Сырдарьинская
Тошкент	87,4	94,5	102,8	106,5	Ташкентская
Фарғона	154,4	163,5	190,8	216,0	Ферганская
Хоразм	119,8	124,7	130,0	139,5	Хорезмская

ЎЗБЕКИСТАН РЕСПУБЛИКИСИ ҲУДУДЛАРИ

Давоми

Продолжение

	Қишлоқ хўжалиги фаолиятини амалга оширувчи таъкилотлар				
	Организации, осуществляющие сельскохозяйственную деятельность				
	2010	2011	2012	2013	
Ўзбекистон Республикаси	30,4	60,1	68,2	73,3	Республика Узбекистан
Қорақалпоғистон Республикаси	42,0	44,7	56,1	52,9	Республика Каракалпакстан
вилоятлар:					области:
Андижон	36,3	44,1	43,9	44,9	Андижанская
Бухоро	56,8	49,0	91,9	94,9	Бухарская
Жиззах	46,7	15,5	27,1	41,4	Джиззакская
Қашқадарё	42,8	36,9	14,1	31,2	Қашқадарьинская
Навоий	23,9	30,2	30,3	31,6	Навоийская
Наманган	24,0	66,2	86,7	122,8	Наманганская
Самарқанд	5,2	27,4	31,6	48,7	Самарқандская
Сурхондарё	25,4	52,9	35,0	35,5	Сурхандарьинская
Сирдарё	55,3	57,8	53,5	59,4	Сырдарьинская
Тошкент	52,4	101,8	126,6	135,7	Ташкентская
Фарғона	57,1	6,9	21,4	70,0	Ферганская
Хоразм	0,0	120,0	18,5	63,6	Хорезмская

РЕГИОНЫ РЕСПУБЛИКИ УЗБЕКИСТАН

Давоми

Продолжение

	<i>Фермер хўжаликлари</i>				
	<i>Фермерские хозяйства</i>				
	<i>2010</i>	<i>2011</i>	<i>2012</i>	<i>2013</i>	
Ўзбекистон Республикаси	79,7	83,2	91,7	95,7	Республика Узбекистан
Қорақалпоғистон Республикаси	68,3	61,7	65,4	66,5	Республика Каракалпакстан
вилоятлар:					области:
Андижон	95,3	115,1	126,6	138,6	Андижанская
Бухоро	94,1	101,2	109,6	115,2	Бухарская
Жиззах	58,2	57,9	70,0	77,2	Джизакская
Қашқадарё	71,6	81,8	87,8	75,6	Қашқадарьинская
Навоий	52,5	63,8	63,8	64,3	Навоийская
Наманган	47,8	54,9	60,1	67,6	Наманганская
Самарқанд	94,7	93,4	106,4	115,4	Самарқандская
Сурхондарё	58,6	59,7	64,9	61,1	Сурхандарьинская
Сирдарё	56,7	59,5	65,9	68,3	Сырдарьинская
Тошкент	95,4	97,6	102,8	106,3	Ташкентская
Фарғона	105,9	116,9	123,8	141,3	Ферганская
Хоразм	98,4	102,2	105,4	111,5	Хорезмская

Йирик шохли қорамоллар бош сони
(йил охирига; минг бош)

Поголовье крупного рогатого скота
(на конец года; тыс. голов)

	<i>Барча тоифадаги хўжаликлар</i>				
	<i>Все категории хозяйств</i>				
	<i>2010</i>	<i>2011</i>	<i>2012</i>	<i>2013</i>	
Ўзбекистон Республикаси	9094,7	9642,7	10141,3	10607,3	Республика Узбекистан
Қорақалпоғистон Республикаси	760,1	800,4	841,9	861,3	Республика Каракалпакстан
вилоятлар:					области:
Андижон	735,0	811,2	863,4	906,0	Андижанская
Бухоро	883,9	933,7	992,4	1057,8	Бухарская
Жиззах	611,2	654,7	700,4	749,9	Джизакская
Қашқадарё	1040,9	1141,4	1199,1	1267,8	Кашкардарьинская
Навоий	332,4	349,9	355,9	366,4	Навоийская
Наманган	520,0	543,6	556,9	564,5	Наманганская
Самарканд	1191,3	1216,8	1284,9	1331,8	Самаркандская
Сурхондарё	689,4	734,8	775,8	793,8	Сурхандарьинская
Сирдарё	282,8	305,7	327,4	349,2	Сырдарьинская
Тошкент	629,8	668,7	699,6	727,2	Ташкентская
Фарғона	723,6	775,2	819,6	881,1	Ферганская
Хоразм	694,3	706,6	724,0	750,5	Хорезмская

РЕГИОНЫ РЕСПУБЛИКИ УЗБЕКИСТАН

Давоми

Продолжение

	<i>Қишлоқ хўжалиги фаолиятини амалга оширувчи ташкилотлар</i>				
	<i>Организации, осуществляющие сельскохозяйственную деятельность</i>				
	<i>2010</i>	<i>2011</i>	<i>2012</i>	<i>2013</i>	
Ўзбекистон Республикаси	95,9	101,7	107,0	110,1	Республика Узбекистан
Қорақалпоғистон Республикаси	19,0	20,5	19,6	17,3	Республика Каракалпақстан
вилоятлар:					области:
Андижон	8,5	8,8	8,6	8,0	Андижанская
Бухоро	3,4	4,9	5,5	4,6	Бухарская
Жиззах	3,2	3,3	3,5	4,0	Джизакская
Қашқадарё	14,1	14,5	14,5	15,3	Қашқадарьинская
Навоий	3,8	4,3	4,3	4,6	Навоийская
Наманган	2,0	1,8	1,5	1,3	Наманганская
Самарқанд	1,7	2,0	2,6	2,7	Самарқандская
Сурхондарё	8,9	9,3	10,6	10,6	Сурхандарьинская
Сирдарё	3,8	4,2	4,6	4,6	Сырдарьинская
Тошкент	17,1	17,7	19,9	24,9	Ташкентская
Фарғона	6,2	6,2	7,1	7,4	Ферганская
Хоразм	4,2	4,2	4,7	4,8	Хорезмская

ЎЗБЕКИСТАН РЕСПУБЛИКАСИ ХУДУДЛАРИ

Давоми

Продолжение

	<i>Дехқон ва аҳолининг шахсий ёрдамчи хўжаликлари</i>				
	<i>Дехканские и личные подсобные хозяйства населения</i>				
	<i>2010</i>	<i>2011</i>	<i>2012</i>	<i>2013</i>	
Ўзбекистон Республикаси	8497,1	9033,8	9509,4	9957,4	Республика Узбекистан
Қорақалпоғистон Республикаси	701,9	746,6	787,2	808,9	Республика Каракалпакстан
вилоятлар:					области:
Андижон	692,2	766,5	818,6	861,0	Андижанская
Бухоро	835,2	880,2	935,7	999,5	Бухарская
Жиззах	590,7	633,3	677,7	724,5	Джизакская
Қашқадарё	982,1	1080,2	1134,6	1199,2	Кашкадарьинская
Навоний	306,5	322,3	329,0	339,6	Навонийская
Наманган	497,9	521,6	534,5	541,7	Наманганская
Самарқанд	1131,9	1157,0	1220,0	1263,7	Самаркандская
Сурхондарё	630,8	674,2	713,1	730,9	Сурхандарьинская
Сирдарё	260,7	281,2	300,5	320,7	Сырдарьинская
Тошкент	550,5	588,0	615,70	640,1	Ташкентская
Фарғона	675,5	729,8	773,9	834,1	Ферганская
Хоразм	641,2	652,9	668,9	693,5	Хорезмская

РЕГИОНЫ РЕСПУБЛИКИ УЗБЕКИСТАН

Давоми

Продолжение

	<i>Фермер хўжаликлари</i>				
	<i>Фермерские хозяйства</i>				
	<i>2010</i>	<i>2011</i>	<i>2012</i>	<i>2013</i>	
Ўзбекистон Республикаси	501,7	507,2	524,9	539,8	Республика Узбекистан
Қорақалпоғистон Республикаси	39,2	33,3	35,1	35,1	Республика Каракалпақстан
вилоятлар:					области:
Андижон	34,3	35,9	36,2	37,0	Андижанская
Бухоро	45,3	48,6	51,2	53,7	Бухарская
Жиззах	17,3	18,1	19,2	21,4	Джизакская
Кашкадарё	44,7	46,7	50,0	53,3	Кашкадарьинская
Навоий	22,1	23,3	22,6	22,2	Навоийская
Наманган	20,1	20,2	20,9	21,5	Наманганская
Самарканд	57,7	57,8	62,3	65,4	Самаркандская
Сурхондарё	49,7	51,3	52,1	52,3	Сурхандарьинская
Сирдарё	18,3	20,3	22,3	23,9	Сырдарьинская
Тошкент	62,2	63,0	64,0	62,2	Ташкентская
Фаргона	41,9	39,2	38,6	39,6	Ферганская
Хоразм	48,9	49,5	50,4	52,2	Хорезмская

Сигирлар бош сони
(йил охирига; минг бош)

Поголовье коров
(на конец года; тыс. голов)

	<i>Барча тоифадаги хўжалиklar</i>				
	<i>В хозяйствах всех категорий</i>				
	<i>2010</i>	<i>2011</i>	<i>2012</i>	<i>2013</i>	
Ўзбекистон Республикаси	3758,1	3878,4	3935,0	4020,6	Республика Узбекистан
Қорақалпоғистон Республикаси	254,1	257,3	262,9	268,5	Республика Каракалпақстан
вилоятлар:					области:
Андижон	307,6	317,1	322,4	327,0	Андижанская
Бухоро	365,0	373,8	375,8	378,0	Бухарская
Жиззах	217,9	225,1	227,2	231,2	Джизакская
Қашқадарё	418,5	428,5	433,2	448,6	Қашқадарьинская
Навоний	150,1	157,7	159,2	162,4	Навойская
Наманган	185,2	191,3	196,4	200,6	Наманганская
Самарқанд	568,8	578,0	588,1	601,3	Самаркандская
Сурхондарё	303,4	315,0	316,7	320,2	Сурхандарьинская
Сирдарё	113,6	115,3	118,6	121,3	Сырдарьинская
Тошкент	285,4	306,0	311,0	327,0	Ташкентская
Фарғона	307,8	328,8	334,2	338,6	Ферганская
Хоразм	280,7	283,5	289,3	295,9	Хорезмская

РЕГИОНЫ РЕСПУБЛИКИ УЗБЕКИСТАН

Давоми

Продолжение

	<i>Кишлоқ хўжалиги фаолиятини амалга оширувчи таъкилотлар</i> <i>Организации, осуществляющие сельскохозяйственную деятельность</i>				
	2010	2011	2012	2013	
Ўзбекистон Республикаси	29,5	32,2	33,3	34,7	Республика Узбекистан
Қорақалпоғистон Республикаси	5,6	6,5	6,4	5,1	Республика Каракалпакстан
вилоятлар:					области:
Андижон	2,6	2,7	2,6	3,0	Андижанская
Бухоро	0,8	1,4	1,6	1,7	Бухарская
Жиззах	1,1	1,1	1,2	1,5	Джизакская
Қашқадарё	5,0	4,9	4,8	5,0	Қашқадарьинская
Навоий	1,2	1,6	1,6	1,5	Навоийская
Наманган	0,7	0,5	0,6	0,5	Наманганская
Самарканд	0,5	0,8	0,9	1,0	Самаркандская
Сурхондарё	2,4	2,5	2,4	2,5	Сурхандарьинская
Сирдарё	1,3	1,6	1,5	1,5	Сырдарьинская
Тошкент	5,0	5,4	6,5	7,7	Ташкентская
Фарғона	2,2	2,1	2,1	2,5	Ферганская
Хоразм	1,1	1,1	1,1	1,2	Хорезмская

ЎЗБЕКИСТАН РЕСПУБЛИКАСИ ХУДУДЛАРИ

Давоми

Продолжение

	<i>Деҳқон ва аҳолининг шахсий ёрдамчи хўжаликлари</i>				
	<i>Дехканские и личные подсобные хозяйства населения</i>				
	<i>2010</i>	<i>2011</i>	<i>2012</i>	<i>2013</i>	
Ўзбекистон Республикаси	3557,4	3672,1	3718,6	3799,6	Республика Узбекистан
Қорақалпоғистон Республикаси	234,7	238,5	243,4	250,8	Республика Каракалпақстан
вилоятлар:					области:
Андижон	292,7	301,4	306,2	310,0	Андижанская
Бухоро	349,8	356,9	358,0	359,5	Бухарская
Жиззах	209,4	216,3	218,1	221,2	Джизакская
Қашқадарё	398,5	407,9	412,0	426,4	Кашкадарьинская
Навоний	141,1	147,7	149,6	153,1	Навойская
Наманган	178,4	184,2	188,8	192,7	Наманганская
Самарқанд	550,4	559,1	565,0	577,0	Самаркандская
Сурхондарё	281,5	292,8	294,5	298,2	Сурхандарьинская
Сирдарё	106,7	108,5	110,4	112,9	Сырдарьинская
Тошкент	261,4	281,2	284,2	299,4	Ташкентская
Фарғона	290,8	312,9	318,3	322,2	Ферганская
Хоразм	262,0	264,7	270,1	276,2	Хорезмская

РЕГИОНЫ РЕСПУБЛИКИ УЗБЕКИСТАН

Давоми

Продолжение

	<i>Фермер хўжаликлари</i> <i>Фермерские хозяйства</i>				
	<i>2010</i>	<i>2011</i>	<i>2012</i>	<i>2013</i>	
Ўзбекистон Республикаси	171,2	174,1	183,1	186,3	Республика Узбекистан
Қорақалпоғистон Республикаси	13,8	12,3	13,1	12,6	Республика Каракалпакстан
вилоятлар:					области:
Андижон	12,3	13,0	13,6	14,0	Андижанская
Бухоро	14,4	15,5	16,2	16,8	Бухарская
Жиззах	7,4	7,7	7,9	8,5	Джизакская
Қашқадарё	15,0	15,7	16,4	17,2	Қашқадарьинская
Навоий	7,8	8,4	8,0	7,8	Навоийская
Наманган	6,1	6,6	7,0	7,4	Наманганская
Самарқанд	17,9	18,1	22,2	23,3	Самарқандская
Сурхондарё	19,5	19,7	19,8	19,5	Сурхандарьинская
Сирдарё	5,6	6,2	6,7	6,9	Сырдарьинская
Тошкент	19,0	19,4	20,3	19,9	Ташкентская
Фарғона	14,8	13,8	13,8	13,9	Ферганская
Хоразм	17,6	17,7	18,1	18,5	Хорезмская

**Қўй ва эчкилар бош сони
(йил охирига; минг бош)**

**Поголовье овец и коз
(на конец года; тыс. голов)**

	<i>Барча тоифадаги хўжаликлар В хозяйствах всех категорий</i>				
	<i>2010</i>	<i>2011</i>	<i>2012</i>	<i>2013</i>	
Ўзбекистон Республикаси	15340,9	16189,0	17128,8	17717,6	Республика Узбекистан
Қорақалпоғистон Республикаси	764,3	802,7	838,6	873,3	Республика Каракалпакстан
вилоятлар:					области:
Андижон	890,5	970,9	1176,1	1188,0	Андижанская
Бухоро	1563,2	1631,9	1703,0	1760,6	Бухарская
Жиззах	1363,8	1440,4	1538,0	1552,0	Джизакская
Қашқадарё	3233,5	3511,1	3819,8	3954,4	Қашқадарьинская
Навоий	1745,8	1796,5	1706,8	1731,8	Навоийская
Наманган	614,2	628,0	647,7	661,6	Наманганская
Самарқанд	1647,6	1722,0	1827,0	1940,9	Самарқандская
Сурхондарё	1701,0	1768,6	1847,4	1926,2	Сурхандарьинская
Сирдарё	191,8	207,6	224,2	244,1	Сырдарьинская
Тошкент	645,0	684,2	723,9	758,7	Ташкентская
Фарғона	624,8	665,5	706,8	747,7	Ферганская
Хоразм	355,4	359,6	369,5	378,3	Хорезмская

РЕГИОНЫ РЕСПУБЛИКИ УЗБЕКИСТАН

Давоми

Продолжение

	Қишлоқ хўжалиги фаолиятини амалга оширувчи ташиқлотлар				
	Организации, осуществляющие сельскохозяйственную деятельность				
	2010	2011	2012	2013	
Ўзбекистон Республикаси	2044,3	1950,2	1695,5	1636,0	Республика Узбекистан
Қорақалпоғистон Республикаси	151,3	147,3	130,8	126,1	Республика Каракалпақстан
вилоятлар:					области:
Андижон	4,2	4,4	5,3	5,0	Андижанская
Бухоро	190,7	157,8	126,6	123,4	Бухарская
Жиззах	212,6	207,5	203,4	108,2	Джизакская
Қашқадарё	343,4	329,0	321,0	327,4	Қашқадарьнская
Навоий	844,3	821,2	659,3	677,4	Навоийская
Наманган	2,0	2,2	2,2	2,0	Наманганская
Самарқанд	199,2	182,8	143,0	157,1	Самарқандская
Сурхондарё	69,3	70,3	72,1	75,7	Сурхандарьнская
Сирдарё	1,7	2,5	2,9	3,5	Сырдарьнская
Ташкент	18,5	20,0	23,3	24,5	Ташкентская
Фарғона	6,1	4,1	4,3	4,4	Ферганская
Хоразм	1,0	1,1	1,3	1,3	Хорезмская

ЎЗБЕКИСТАН РЕСПУБЛИКИСИ ҲУДУДЛАРИ

Давоми

Продолжение

	<i>Деҳқон ва аҳолининг шахсий ёрдамчи хўжаликлари</i>				
	<i>Дехканские и личные подсобные хозяйства населения</i>				
	<i>2010</i>	<i>2011</i>	<i>2012</i>	<i>2013</i>	
Ўзбекистон Республикаси	12146,7	13035,7	14166,0	14771,6	Республика Узбекистан
Қорақалпоғистон Республикаси	582,1	623,9	674,8	712,0	Республика Каракалпақстан
вилоятлар:					области:
Андижон	839,6	919,7	1123,0	1135,0	Андижанская
Бухоро	1226,1	1310,3	1404,6	1455,6	Бухарская
Жиззах	1083,4	1159,8	1251,4	1343,7	Джизакская
Қашқадарё	2783,2	3070,7	3373,9	3496,0	Қашқадарьинская
Навоий	768,1	832,7	904,7	924,3	Навоийская
Наманган	595,4	607,8	626,1	639,3	Наманганская
Самарқанд	1330,3	1419,9	1550,0	1642,9	Самарқандская
Сурхондарё	1365,2	1427,4	1498,2	1573,4	Сурхандарьинская
Сирдарё	173,5	186,1	199,7	217,8	Сырдарьинская
Тошкент	491,1	521,3	552,3	577,3	Ташкентская
Фарғона	576,8	621,3	664,8	704,1	Ферганская
Хоразм	331,9	334,8	342,5	350,2	Хорезмская

РЕГИОНЫ РЕСПУБЛИКИ УЗБЕКИСТАН

Давоми

Продолжение

	<i>Фермер хўжаликлари</i> <i>Фермерские хозяйства</i>				
	<i>2010</i>	<i>2011</i>	<i>2012</i>	<i>2013</i>	
Ўзбекистон Республикаси	1149,9	1203,1	1267,3	1310,0	Республика Узбекистан
Қорақалпоғистон Республикаси	30,9	31,5	33,0	35,2	Республика Каракалпақстан
вилоятлар:					области:
Андижон	46,7	46,8	47,8	48,0	Андижанская
Бухоро	146,4	163,8	171,8	181,6	Бухарская
Жиззах	67,8	73,1	83,2	100,1	Джизакская
Қашқадарё	106,9	111,4	124,9	131,0	Қашқадарьинская
Навоий	133,4	142,6	142,8	130,1	Навоийская
Наманган	16,8	18,0	19,4	20,3	Наманганская
Самарқанд	118,1	119,3	134,0	140,9	Самарқандская
Сурхондарё	266,5	270,9	277,1	277,1	Сурхандарьинская
Сирдарё	16,6	19,0	21,6	22,8	Сырдарьинская
Тошкент	135,4	142,9	148,3	156,9	Ташкентская
Фарғона	41,9	40,1	37,7	39,2	Ферганская
Хоразм	22,5	23,7	25,7	26,8	Хорезмская

Барча турдаги паррандалар бош сони
(йил охирига; минг бош)

Поголовье птиц всех видов
(на конец года; тыс. голов)

	<i>Барча тоифадаги хўжаликлар</i>				
	<i>Все категории хозяйства</i>				
	<i>2010</i>	<i>2011</i>	<i>2012</i>	<i>2013</i>	
Ўзбекистон Республикаси	37733,3	42818,4	47485,8	52363,2	Республика Узбекистан
Қорақалпоғистон Республикаси	1526,9	1698,6	2549,5	2778,9	Республика Каракалпакстан
вилоятлар:					области:
Андижон	4178,6	4475,2	5373,5	5700,0	Андижанская
Бухоро	1853,5	2195,4	2552,2	2681,2	Бухарская
Жиззах	1562,3	1778,1	1896,0	2081,1	Джиззакская
Қашқадарё	2551,4	2930,3	3324,4	3680,9	Кашкадарьинская
Навоий	1364,0	1564,1	1505,8	1668,9	Навоийская
Наманган	1659,9	2034,4	2293,8	2631,1	Наманганская
Самарқанд	4604,8	5467,6	6319,5	7540,5	Самаркандская
Сурхондарё	1978,8	2352,5	2673,2	2873,0	Сурхандарьинская
Сирдарё	734,7	941,7	1097,0	1371,1	Сырдарьинская
Тошкент	10114,2	11030,8	11066,8	11792,2	Ташкентская
Фарғона	2513,8	2782,9	3027,9	3352,8	Ферганская
Хоразм	3090,4	3566,8	3806,2	4211,5	Хорезмская

РЕГИОНЫ РЕСПУБЛИКИ УЗБЕКИСТАН

Давоми

Продолжение

	Қишлоқ хўжалиги фаолиятини амалга оширувчи ташкилотлар Организации, осуществляющие сельскохозяйственную деятельность				
	2010	2011	2012	2013	
Ўзбекистон Республикаси	11213,7	12072,9	11318,5	12724,0	Республика Узбекистан
Қорақалпоғистон Республикаси	110,7	199,3	152,1	202,1	Республика Каракалпакстан
вилоятлар:					области:
Андижон	937,6	375,8	412,6	423,0	Андижанская
Бухоро	466,8	575,8	668,2	610,6	Бухарская
Жиззах	136,8	236,7	251,0	283,3	Джизакская
Қашқадарё	412,4	597,7	635,5	740,9	Кашкадарьинская
Навоий	377,7	433,0	279,2	348,5	Навоийская
Наманган	195,2	307,2	370,4	430,0	Наманганская
Самарқанд	1701,2	1990,0	1850,0	2594,9	Самаркандская
Сурхондарё	419,8	590,5	654,2	703,4	Сурхандарьинская
Сирдарё	33,6	95,3	94,3	194,6	Сырдарьинская
Тошкент	5421,6	5444,3	4679,0	4851,3	Ташкентская
Фарғона	470,3	471,7	466,1	475,4	Ферганская
Хоразм	530,0	755,6	805,9	866,0	Хорезмская

ЎЗБЕКИСТАН РЕСПУБЛИКАСИ ХУДУДЛАРИ

Давоми

Продолжение

	<i>Деҳқон ва аҳолининг шахсий ёрдамчи хўжаликлари</i>				
	<i>Дехканские и личные подсобные хозяйства населения</i>				
	<i>2010</i>	<i>2011</i>	<i>2012</i>	<i>2013</i>	
Ўзбекистон Республикаси	22561,0	25771,3	30427,7	33204,9	Республика Узбекистан
Қорақалпоғистон Республикаси	1286,2	1354,7	2209,5	2385,7	Республика Каракалпакстан
вилоятлар:					области:
Андижон	2936,0	3745,8	4560,0	4865,0	Андижанская
Бухоро	1294,0	1490,8	1742,0	1910,2	Бухарская
Жиззах	1297,8	1403,5	1531,5	1661,9	Джиззакская
Қашқадарё	2028,8	2161,3	2504,5	2728,3	Кашкадарьинская
Навоий	733,6	856,8	952,1	1087,6	Навоийская
Наманган	1157,9	1192,3	1295,2	1456,9	Наманганская
Самарқанд	2176,8	2563,6	3225,0	3445,5	Самаркандская
Сурхондарё	1350,5	1529,1	1782,0	1941,0	Сурхандарьинская
Сирдарё	598,6	718,3	817,8	968,1	Сырдарьинская
Тошкент	4133,0	4869,8	5487,2	6021,1	Ташкентская
Фарғона	1602,2	1851,9	2102,3	2380,1	Ферганская
Хоразм	1965,6	2033,4	2218,6	2353,5	Хорезмская

РЕГИОНЫ РЕСПУБЛИКИ УЗБЕКИСТАН

Давоми

Продолжение

	<i>Фермер хўжаликлари</i>				
	<i>Фермерские хозяйства</i>				
	<i>2010</i>	<i>2011</i>	<i>2012</i>	<i>2013</i>	
Ўзбекистон Республикаси	3958,6	4974,2	5739,6	6434,3	Республика Узбекистан
Қорақалпоғистон Республикаси	130,0	144,6	187,9	191,1	Республика Каракалпакстан
вилоятлар:					области:
Андижон	305,0	353,6	400,9	412,0	Андижанская
Бухоро	92,7	128,8	142,0	160,4	Бухарская
Жиззах	127,7	137,9	113,5	135,9	Джизакская
Қашқадарё	110,2	171,3	184,4	211,7	Қашқадарьинская
Навий	252,7	274,3	274,5	232,8	Навийская
Наманган	306,8	534,9	628,2	744,2	Наманганская
Самарқанд	726,8	914,0	1244,5	1500,1	Самарқандская
Сурхондарё	208,5	232,9	237,0	228,6	Сурхандарьинская
Сирдарё	102,5	128,1	184,9	208,4	Сырдарьинская
Тошкент	559,6	716,7	900,6	919,8	Ташкентская
Фарғона	441,3	459,3	459,5	497,3	Ферганская
Хоразм	594,8	777,8	781,7	992,0	Хорезмская

**Ишлаб чиқарилган гўшт
(тирик вазнда; минг тонна)**

**Производство мяса
(в живом весе; тыс. тонн)**

	<i>Барча тоифадаги хўжаликлар</i>				
	<i>Все категории хозяйств</i>				
	<i>2010</i>	<i>2011</i>	<i>2012</i>	<i>2013</i>	
Ўзбекистон Республикаси	1461,4	1564,2	1672,9	1787,8	Республика Узбекистан
Коракалпоғистон Республикаси	58,9	64,8	69,2	77,2	Республика Каракалпақстан
вилоятлар					области:
Андижон	91,9	98,0	104,9	112,5	Андижанская
Бухоро	140,2	150,4	161,9	172,3	Бухарская
Жиззах	124,2	133,0	142,3	153,6	Джизакская
Қашқадарё	178,7	192,3	205,8	219,1	Қашқадарьинская
Навоий	93,3	99,7	107,6	117,5	Навоийская
Наманган	81,5	87,0	93,2	99,8	Наманганская
Самарқанд	179,9	191,8	203,8	214,2	Самарқандская
Сурхондарё	113,3	120,9	129,4	138,1	Сурхандарьинская
Сирдарё	40,1	43,0	46,0	49,3	Сырдарьинская
Тошкент	166,0	177,7	189,6	199,4	Ташкентская
Фарғона	98,1	105,1	112,7	121,6	Ферганская
Хоразм	95,3	100,5	106,5	113,2	Хорезмская

РЕГИОНЫ РЕСПУБЛИКИ УЗБЕКИСТАН

Давоми

Продолжение

	<i>Қишлоқ хўжалиги фаолиятини амалга оширувчи ташиқлотлар</i>				
	<i>Организации, осуществляющие сельскохозяйственную деятельность</i>				
	<i>2010</i>	<i>2011</i>	<i>2012</i>	<i>2013</i>	
Ўзбекистон Республикаси	34,4	41,6	43,9	48,5	Республика Узбекистан
Қорақалпоғистон Республикаси	1,3	1,4	1,2	0,9	Республика Каракалпакстан
вилоятлар:					области:
Андижон	0,8	1,6	1,6	1,7	Андижанская
Бухоро	1,7	1,6	1,6	1,6	Бухарская
Жиззах	1,1	1,1	1,1	1,0	Джизакская
Кашкадарё	2,9	3,1	3,2	3,7	Кашкадарьинская
Навоний	9,9	9,9	10,6	10,4	Навоийская
Наманган	0,1	0,4	0,7	0,7	Наманганская
Самарканд	4,4	7,0	7,3	8,9	Самаркандская
Сурхондарё	0,7	0,8	0,9	1,2	Сурхандарьинская
Сирдарё	0,2	0,3	0,1	0,2	Сырдарьинская
Тошкент	8,6	10,2	11,4	13,6	Ташкентская
Фарғона	2,3	3,7	3,7	4,1	Ферганская
Хоразм	0,4	0,5	0,5	0,5	Хорезмская

ЎЗБЕКИСТАН РЕСПУБЛИКИСИ ХУДУДЛАРИ

Давоми

Продолжение

	<i>Дехқон ва аҳолининг шахсий ёрдамчи хўжаликлари</i>				
	<i>Дехканские и личные подсобные хозяйства населения</i>				
	<i>2010</i>	<i>2011</i>	<i>2012</i>	<i>2013</i>	
Ўзбекистон Республикаси	1389,2	1481,6	1583,9	1690,3	Республика Узбекистан
Қорақалпоғистон Республикаси	56,3	62,1	66,5	74,5	Республика Каракалпакстан
вилоятлар:					области:
Андижон	89,0	94,0	100,3	107,5	Андижанская
Бухоро	135,3	145,3	156,5	166,2	Бухарская
Жиззах	122,2	130,9	140,1	151,5	Джизакская
Қашқадарё	173,6	186,8	199,6	212,2	Кашкадарьинская
Навоий	81,2	87,5	94,4	104,5	Навийская
Наманган	79,6	84,7	90,1	96,5	Наманганская
Самарқанд	172,2	181,0	192,3	200,6	Самаркандская
Сурхондарё	106,3	113,3	121,4	129,5	Сурхандарьинская
Сирдарё	39,1	41,7	44,9	47,9	Сырдарьинская
Тошкент	149,9	159,9	170,2	177,3	Ташкентская
Фарғона	92,3	97,2	104,7	112,9	Ферганская
Хоразм	92,2	97,2	102,9	109,2	Хорезмская

РЕГИОНЫ РЕСПУБЛИКИ УЗБЕКИСТАН

Давоми

Продолжение

	<i>Фермер хўжаликлари</i> <i>Фермерские хозяйства</i>				
	<i>2010</i>	<i>2011</i>	<i>2012</i>	<i>2013</i>	
Ўзбекистон Республикаси	37,8	41,0	45,1	49,0	Республика Узбекистан
Қорақалпоғистон Республикаси	1,3	1,3	1,5	1,8	Республика Каракалпакстан
вилоятлар:					области:
Андижон	2,1	2,4	3,0	3,3	Андижанская
Бухоро	3,2	3,5	3,8	4,5	Бухарская
Жиззах	0,9	1,0	1,1	1,1	Джизакская
Қашқадарё	2,2	2,4	3,0	3,2	Кашкадарьинская
Навоний	2,2	2,3	2,6	2,6	Навонийская
Наманган	1,8	1,9	2,4	2,6	Наманганская
Самарқанд	3,3	3,8	4,2	4,7	Самаркандская
Сурхондарё	6,3	6,8	7,1	7,4	Сурхандарьинская
Сирдарё	0,8	1,0	1,0	1,2	Сырдарьинская
Тошкент	7,5	7,6	8,0	8,5	Ташкентская
Фарғона	3,5	4,2	4,3	4,6	Ферганская
Хоразм	2,7	2,8	3,1	3,5	Хорезмская

**Ишлаб чиқарилган сўт
(минг тонна)**

**Производство молока
(тыс. тонн)**

	<i>Барча тоифадаги хўжаликлар</i>				
	<i>Все категории хозяйств</i>				
	<i>2010</i>	<i>2011</i>	<i>2012</i>	<i>2013</i>	
Ўзбекистон Республикаси	6169,0	6766,2	7310,9	7885,5	Республика Узбекистан
Қорақалпоғистон Республикаси	183,6	201,9	224,8	272,0	Республика Каракалпақстан
вилоятлар:					области:
Андижон	540,9	598,4	655,4	712,6	Андижанская
Бухоро	539,3	580,0	625,0	674,2	Бухарская
Жиззах	334,3	367,0	400,2	438,2	Джизакская
Қашқадарё	657,2	720,6	772,0	830,1	Қашқадарьинская
Навоий	271,8	294,1	315,6	335,9	Навоийская
Наманган	384,9	422,3	464,5	498,8	Наманганская
Самарқанд	759,3	862,5	930,1	994,4	Самаркандская
Сурхондарё	508,2	567,6	624,9	672,8	Сурхандарьинская
Сирдарё	200,4	219,8	237,3	252,9	Сырдарьинская
Тошкент	568,0	608,1	653,3	688,8	Ташкентская
Фарғона	588,8	650,1	696,4	750,9	Ферганская
Хоразм	632,3	673,8	711,4	763,9	Хорезмская

РЕГИОНЫ РЕСПУБЛИКИ УЗБЕКИСТАН

Давоми

Продолжение

	<i>Қишлоқ хўжалиги фаолиятини амалга оширувчи таъкилотлар</i>				
	<i>Организации, осуществляющие сельскохозяйственную деятельность</i>				
	<i>2010</i>	<i>2011</i>	<i>2012</i>	<i>2013</i>	
Ўзбекистон Республикаси	36,2	41,5	45,6	52,7	Республика Узбекистан
Қорақалпоғистон Республикаси	0,6	1,8	2,4	4,0	Республика Каракалпақстан
вилоятлар:					области:
Андижон	3,9	3,9	4,4	4,6	Андижанская
Бухоро	1,2	1,3	1,4	1,3	Бухарская
Жиззах	2,6	1,5	1,5	1,9	Джизакская
Қашқадарё	4,5	4,8	4,2	5,8	Қашқадарьинская
Навоий	3,8	4,2	3,5	3,9	Навоийская
Наманган	0,4	0,9	1,1	1,2	Наманганская
Самарқанд	0,4	0,8	0,5	0,7	Самарқандская
Сурхондарё	2,1	2,3	2,3	2,9	Сурхандарьинская
Сирдарё	2,0	3,3	3,3	4,0	Сырдарьинская
Тошкент	11,4	12,7	16,5	17,4	Ташкентская
Фарғона	2,6	3,3	3,8	4,3	Ферганская
Хоразм	0,7	0,7	0,7	0,7	Хорезмская

ЎЗБЕКИСТАН РЕСПУБЛИКАСИ ХУДУДЛАРИ

Давоми

Продолжение

	Дехқон ва аҳолининг шахсий ёрдамчи хўжаликлари Дехканские и личные подсобные хозяйства населения				
	2010	2011	2012	2013	
Ўзбекистон Республикаси	5927,8	6494,6	7008,5	7547,2	Республика Узбекистан
Қорақалпоғистон Республикаси	174,5	191,1	212,5	255,5	Республика Каракалпакстан
вилоятлар:					области:
Андижон	523,2	577,2	630,2	684,5	Андижанская
Бухоро	517,1	555,4	598,2	644,2	Бухарская
Жиззах	324,5	356,8	389,0	425,6	Джизакская
Қашқадарё	640,7	701,7	752,4	807,8	Кашкадарьинская
Навоий	258,0	278,7	300,1	319,4	Навоийская
Наманган	377,0	413,4	453,4	485,2	Наманганская
Самарканд	733,6	832,0	891,5	948,8	Самаркандская
Сурхондарё	492,4	550,1	606,6	652,8	Сурхандарьинская
Сирдарё	192,0	208,8	225,4	239,5	Сырдарьинская
Тошкент	526,0	564,5	603,2	637,3	Ташкентская
Фарғона	560,4	618,8	663,4	715,5	Ферганская
Хоразм	608,4	646,1	682,6	731,1	Хорезмская

РЕГИОНЫ РЕСПУБЛИКИ УЗБЕКИСТАН

Давоми

Продолжение

	<i>Фермер хўжаликлари</i>				
	<i>Фермерские хозяйства</i>				
	<i>2010</i>	<i>2011</i>	<i>2012</i>	<i>2013</i>	
Ўзбекистон Республикаси	205,0	230,1	256,8	285,6	Республика Узбекистан
Қорақалпоғистон Республикаси	8,5	9,0	9,9	12,5	Республика Каракалпақстан
вилоятлар:					области:
Андижон	13,8	17,3	20,8	23,5	Андижанская
Бухоро	21,0	23,3	25,4	28,7	Бухарская
Жиззах	7,2	8,7	9,7	10,7	Джизакская
Кашкадарё	12,0	14,1	15,4	16,5	Кашкадарьинская
Навоний	10,0	11,2	12,0	12,6	Навоийская
Наманган	7,5	8,0	10,0	12,4	Наманганская
Самарқанд	25,3	29,7	38,1	44,9	Самаркандская
Сурхондарё	13,7	15,2	16,0	17,1	Сурхандарьинская
Сирдарё	6,4	7,7	8,6	9,4	Сырдарьинская
Тошкент	30,6	30,9	33,6	34,1	Ташкентская
Фарғона	25,8	28,0	29,2	31,1	Ферганская
Хоразм	23,2	27,0	28,1	32,1	Хорезмская

Ишлаб чиқарилган тухум
(млн. дона)

Производство яиц
(млн. шт.)

	<i>Барча тоифадаги хўжалиklar</i>				
	<i>Все категории хозяйств</i>				
	<i>2010</i>	<i>2011</i>	<i>2012</i>	<i>2013</i>	
Ўзбекистон Республикаси	3061,2	3441,7	3873,7	4388,1	Республика Узбекистан
Қорақалпоғистон Республикаси	46,0	58,3	96,8	164,0	Республика Каракалпакстан
вилоятлар:					области:
Андижон	226,9	242,9	275,6	317,7	Андижанская
Бухоро	173,7	195,8	217,6	235,9	Бухарская
Жиззах	107,2	118,0	130,2	148,1	Джизакская
Қашқадарё	195,0	220,0	248,2	283,9	Қашқадарьинская
Навоий	144,7	165,2	186,0	198,5	Навоийская
Наманган	99,6	121,8	170,4	217,4	Наманганская
Самарқанд	576,9	683,7	729,7	834,3	Самарқандская
Сурхондарё	156,1	171,7	190,5	215,0	Сурхандарьинская
Сирдарё	54,8	60,6	65,8	89,8	Сырдарьинская
Тошкент	871,0	958,3	1070,7	1140,6	Ташкентская
Фарғона	179,6	196,1	214,5	239,4	Ферганская
Хоразм	229,7	249,3	277,7	303,5	Хорезмская

РЕГИОНЫ РЕСПУБЛИКИ УЗБЕКИСТАН

Давоми

Продолжение

	<i>Қишлоқ хўжалиги фаолиятини амалга оширувчи ташиқлотлар</i>				
	<i>Организации, осуществляющие сельскохозяйственную деятельность</i>				
	<i>2010</i>	<i>2011</i>	<i>2012</i>	<i>2013</i>	
Ўзбекистон Республикаси	997,6	1191,7	1295,4	1486,9	Республика Узбекистан
Қорақалпоғистон Республикаси	9,5	7,3	8,8	22,5	Республика Каракалпакстан
вилоятлар:					области:
Андижон	4,0	5,1	14,2	21,8	Андижанская
Бухоро	66,3	84,2	88,8	84,7	Бухарская
Жиззах	11,5	12,6	18,0	16,9	Джизакская
Қашқадарё	26,0	38,4	41,4	54,5	Қашқадарьинская
Навоий	36,8	46,3	50,0	48,2	Навийская
Наманган	12,2	18,2	32,6	61,5	Наманганская
Самарқанд	179,6	242,6	220,1	290,5	Самарқандская
Сурхондарё	40,6	49,6	56,2	62,0	Сурхандарьинская
Сирдарё	7,4	7,8	0,7	16,3	Сирдарьинская
Тошкент	513,3	572,4	638,4	665,9	Ташкентская
Фарғона	23,4	30,2	34,0	36,7	Ферганская
Хоразм	67,0	77,0	92,2	105,4	Хорезмская

ЎЗБЕКИСТАН РЕСПУБЛИКИСИ ХУДУДЛАРИ

Давоми

Продолжение

	<i>Деҳқон ва аҳолининг шахсий ёрдамчи хўжаликлари</i>				
	<i>Дехканские и личные подсобные хозяйства населения</i>				
	<i>2010</i>	<i>2011</i>	<i>2012</i>	<i>2013</i>	
Ўзбекистон Республикаси	1775,5	1875,5	2113,7	2399,9	Республика Узбекистан
Қорақалпоғистон Республикаси	31,9	44,3	77,5	128,7	Республика Каракалпакстан
вилоятлар:					области:
Андижон	210,4	221,6	239,4	271,8	Андижанская
Бухоро	105,0	108,7	125,5	147,2	Бухарская
Жиззах	88,8	96,4	100,8	118,8	Джизакская
Қашқадарё	166,0	176,5	200,3	222,0	Кашкардарьинская
Навоний	90,1	95,8	110,0	123,4	Навонийская
Наманган	69,2	72,7	75,3	88,7	Наманганская
Самарқанд	276,5	286,1	324,0	343,3	Самарқандская
Сурхондарё	112,4	118,7	130,3	148,7	Сурхандарьинская
Сирдарё	46,8	48,7	60,3	63,3	Сырдарьинская
Тошкент	296,4	312,0	350,4	395,1	Ташкентская
Фарғона	130,7	136,0	150,1	168,7	Ферганская
Хоразм	151,3	158,0	169,8	180,2	Хорезмская

РЕГИОНЫ РЕСПУБЛИКИ УЗБЕКИСТАН

Давоми

Продолжение

	<i>Фермер хўжаликлари</i> <i>Фермерские хозяйства</i>				
	<i>2010</i>	<i>2011</i>	<i>2012</i>	<i>2013</i>	
Ўзбекистон Республикаси	288,1	374,5	464,6	501,3	Республика Узбекистан
Қорақалпоғистон Республикаси	4,6	6,7	10,5	12,8	Республика Каракалпақстан
вилоятлар:					области:
Андижон	12,5	16,2	22	24,1	Андижанская
Бухоро	2,4	2,9	3,3	4,0	Бухарская
Жиззах	6,9	9,0	11,4	12,4	Джизакская
Қашқадарё	3,0	5,1	6,5	7,4	Қашқадарьинская
Навоний	17,8	23,1	26	26,9	Навонийская
Наманган	18,2	30,9	62,5	67,2	Наманганская
Самарқанд	120,8	155	185,6	200,5	Самарқандская
Сурхондарё	3,1	3,4	4,0	4,3	Сурхандарьинская
Сирдарё	0,6	4,1	4,8	10,2	Сырдарьинская
Тошкент	61,3	73,9	81,9	79,6	Ташкентская
Фарғона	25,5	29,9	30,4	34,0	Ферганская
Хоразм	11,4	14,3	15,7	17,9	Хорезмская

ЎЗБЕКИСТАН РЕСПУБЛИКИСИ ҲУДУДЛАРИ

**Жун ишлаб чиқариш
(тонна)**

**Производство шерсти
(тонн)**

	<i>Барча тоифадаги хўжаликлар</i>				
	<i>Все категории хозяйств</i>				
	<i>2010</i>	<i>2011</i>	<i>2012</i>	<i>2013</i>	
Ўзбекистон Республикаси	26510	28687	31069	32448	Республика Узбекистан
Қорақалпоғистон Республикаси	861	923	1023	1082	Республика Каракалпакстан
вилоятлар:					области:
Андижон	1847	1955	2128	2135	Андижанская
Бухоро	2776	2852	3119	3329	Бухарская
Жиззах	2599	2717	2995	3221	Джизакская
Қашқадарё	5290	5692	6339	6868	Кашкадарьинская
Навой	2953	2965	3063	2975	Навойская
Наманган	1119	1244	1350	1450	Наманганская
Самарқанд	3445	4153	4381	4433	Самаркандская
Сурхондарё	1917	2063	2146	2186	Сурхандарьинская
Сирдарё	411	452	508	559	Сырдарьинская
Тошкент	1616	1722	1846	1919	Ташкентская
Фарғона	804	953	1055	1160	Ферганская
Хоразм	872	996	1116	1131	Хорезмская

РЕГИОНЫ РЕСПУБЛИКИ УЗБЕКИСТАН

Давоми

Продолжение

	Қишлоқ ҳўжалиги фаолиятини амалга оширувчи ташиқлотлар				
	Организации, осуществляющие сельскохозяйственную деятельность				
	2010	2011	2012	2013	
Ўзбекистон Республикаси	2844	2551	2224	2067	Республика Узбекистан
Қорақалпоғистон Республикаси	208	139	148	125	Республика Карақалпақстан
вилоятлар:					области:
Андижон	3	3	3	3	Андижанская
Бухоро	270	241	191	202	Бухарская
Жиззах	281	243	241	187	Джизакская
Қашқадарё	342	233	290	375	Қашқадарьинская
Навоий	1260	1186	976	789	Навоийская
Наманган	2	2	2	3	Наманганская
Самарқанд	349	369	224	225	Самарқандская
Сурхондарё	102	103	105	106	Сурхандарьинская
Сирдарё	4	5	6	6	Сырдарьинская
Тошкент	19	24	29	37	Ташиқентская
Фарғона	4	3	6	6	Ферганская
Хоразм	-	-	3	3	Хорезмская

ЎЗБЕКИСТАН РЕСПУБЛИКАСИ ҲУДУДЛАРИ

Давоми

Продолжение

	<i>Дехқон ва аҳолининг шахсий ёрдамчи хўжаликлари</i>				
	<i>Дехканские и личные подсобные хозяйства населения</i>				
	2010	2011	2012	2013	
Ўзбекистон Республикаси	21951	24198	26740	28141	Республика Узбекистан
Қорақалпоғистон Республикаси	615	731	817	892	Республика Каракалпакстан
вилоятлар:					области:
Андижон	1796	1896	2055	2055	Андижанская
Бухоро	2339	2436	2745	2926	Бухарская
Жиззах	2209	2350	2598	2850	Джиззакская
Кашкадарё	4822	5328	5910	6324	Кашкадарьинская
Навоий	1487	1555	1788	1952	Навоийская
Наманган	1100	1223	1325	1407	Наманганская
Самарканд	2879	3530	3899	3950	Самаркандская
Сурхондарё	1596	1735	1805	1840	Сурхандарьинская
Сирдарё	350	383	431	470	Сырдарьинская
Тошкент	1161	1258	1388	1381	Ташкентская
Фарғона	757	895	991	1093	Ферганская
Хоразм	840	878	988	1001	Хорезмская

РЕГИОНЫ РЕСПУБЛИКИ УЗБЕКИСТАН

Давоми

Продолжение

	<i>Фермер хўжаликлари</i>				
	<i>Фермерские хозяйства</i>				
	<i>2010</i>	<i>2011</i>	<i>2012</i>	<i>2013</i>	
Ўзбекистон Республикаси	1715	1938	2105	2240	Республика Узбекистан
Қорақалпоғистон Республикаси	38	53	58	65	Республика Каракалпақстан
вилоятлар:					области:
Андижон	48	56	70	77	Андижанская
Бухоро	167	175	183	201	Бухарская
Жиззах	109	124	156	184	Джизакская
Қашқадарё	126	131	139	169	Кашкадарьинская
Навоний	206	224	299	234	Навоийская
Наманган	17	19	23	40	Наманганская
Самарқанд	217	254	258	258	Самаркандская
Сурхондарё	219	225	236	240	Сурхандарьинская
Сирдарё	57	64	71	83	Сырдарьинская
Тошкент	436	440	429	501	Ташкентская
Фарғона	43	55	58	61	Ферганская
Хоразм	32	118	125	127	Хорезмская

Қорақул тери ишлаб чиқариш
(дона)

Производство каракульских шкур
(штук)

	<i>Барча тоифадаги хўжалиklar</i>				
	<i>Все категории хозяйств</i>				
	<i>2010</i>	<i>2011</i>	<i>2012</i>	<i>2013</i>	
Ўзбекистон Республикаси	934937	1022336	1116903	1062088	Республика Узбекистан
Қорақалпоғистон Республикаси	68503	77531	84996	85131	Республика Каракалпакстан
вилоятлар:					области:
Андижон	-	-	-	-	Андижанская
Бухоро	333311	354529	383623	390597	Бухарская
Жиззах	25369	31896	34431	23783	Джизакская
Қашқадарё	127248	171150	181836	183469	Қашқадарьинская
Навоий	277970	281236	322859	274517	Навоийская
Наманган	-	-	-	-	Наманганская
Самарқанд	91209	91701	92767	88350	Самарқандская
Сурхондарё	6178	8977	9308	9008	Сурхандарьинская
Сирдарё	-	-	-	-	Сырдарьинская
Тошкент	-	-	-	-	Ташкентская
Фарғона	-	-	-	-	Ферганская
Хоразм	5149	5316	7083	7233	Хорезмская

РЕГИОНЫ РЕСПУБЛИКИ УЗБЕКИСТАН

Давоми

Продолжение

	Қишлоқ хўжалиги фаолиятини амалга оширувчи ташкилотлар Организации, осуществляющие сельскохозяйственную деятельность				
	2010	2011	2012	2013	
Ўзбекистон Республикаси	258756	335324	324956	209315	Республика Узбекистан
Қорақалпоғистон Республикаси	16131	23061	12545	9813	Республика Каракалпақстан
вилоятлар:					области:
Андижон	-	-	-	-	Андижанская
Бухоро	29085	49961	49973	25079	Бухарская
Жиззах	25349	31896	34431	23783	Джизакская
Қашқадарё	28385	70826	51028	42451	Қашқадарьинская
Навоий	106189	104433	138494	82889	Навоийская
Наманган	-	-	-	-	Наманганская
Самарканд	49841	48190	32103	19900	Самаркандская
Сурхондарё	3776	6957	6382	5400	Сурхандарьинская
Сирдарё	-	-	-	-	Сырдарьинская
Тошкент	-	-	-	-	Ташкентская
Фаргона	-	-	-	-	Ферганская
Хоразм	-	-	-	-	Хорезмская

ЎЗБЕКИСТАН РЕСПУБЛИКИСИ ХУДУДЛАРИ

Давоми

Продолжение

	Дехқон ва аҳолининг шахсий ёрдамчи хўжаликлари Дехканские и личные подсобные хозяйства населения				
	2010	2011	2012	2013	
Ўзбекистон Республикаси	632103	643637	745811	801707	Республика Узбекистан
Қорақалпоғистон Республикаси	51352	53414	71084	73860	Республика Каракалпақстан
вилоятлар:					области:
Андижон	-	-	-	-	Андижанская
Бухоро	280925	281120	309897	338241	Бухарская
Жиззах	-	-	-	-	Джизакская
Қашқадарё	94388	95642	125462	134985	Қашқадарьинская
Навоий	161171	166774	172915	179587	Навоийская
Наманган	-	-	-	-	Наманганская
Самарқанд	38532	40522	57650	65400	Самарқандская
Сурхондарё	1021	1312	2215	2915	Сурхандарьинская
Сирдарё	-	-	-	-	Сырдарьинская
Тошкент	-	-	-	-	Ташкентская
Фарғона	-	-	-	-	Ферганская
Хоразм	4714	4853	6588	6719	Хорезмская

РЕГИОНЫ РЕСПУБЛИКИ УЗБЕКИСТАН

Давоми

Продолжение

	<i>Фермер хўжаликлари</i> <i>Фермерские хозяйства</i>				
	<i>2010</i>	<i>2011</i>	<i>2012</i>	<i>2013</i>	
Ўзбекистон Республикаси	44078	43375	46136	51066	Республика Узбекистан
Қорақалпоғистон Республикаси	1020	1056	1367	1458	Республика Каракалпақстан
вилоятлар:					области:
Андижон	-	-	-	-	Андижанская
Бухоро	23301	23448	23753	27277	Бухарская
Жиззах	20	-	-	-	Джизакская
Қашқадарё	4475	4682	5346	6033	Қашқадарьинская
Навоний	10610	10029	11450	12041	Навонийская
Наманган	-	-	-	-	Наманганская
Самарқанд	2836	2989	3014	3050	Самарқандская
Сурхондарё	1381	708	711	693	Сурхандарьинская
Сирдарё	-	-	-	-	Сырдарьинская
Тошкент	-	-	-	-	Ташкентская
Фарғона	-	-	-	-	Ферганская
Хоразм	435	463	495	514	Хорезмская

**Пилла ишлаб чиқариш
(тонна)**

**Производство коконов
(тонн)**

	2010	2011	2012	2013	
Ўзбекистон Республикаси	25151,8	24666,9	25011,7	25445,3	Республика Ўзбекистан
Қорақалпоғистон Республикаси	814,4	814,7	816,3	817,5	Республика Каракалпақстан
вилоятлар:					области:
Андижон	3317,3	3317,6	3303,4	3353,3	Андижанская
Бухоро	3107,0	3106,5	3100,9	3214,0	Бухарская
Жиззах	605,5	614,7	624,7	617,6	Джизакская
Кашкадарё	2808,2	2802,3	2854,7	2818,5	Кашкадарьинская
Навоий	959,5	960,0	961,0	963,0	Навоийская
Наманган	2646,2	2682,1	2646,4	2655,0	Наманганская
Самарканд	2682,9	2749,3	2737,2	2734,1	Самаркандская
Сурхондарё	1489,9	1501,0	1473,6	1484,0	Сурхандарьинская
Сирдарё	586,9	586,8	585,9	585,9	Сырдарьинская
Тошкент	1546,7	1174,0	1553,2	1607,9	Ташкентская
Фарғона	2524,9	2525,1	2502,2	2531,9	Ферганская
Хоразм	2062,4	1832,8	1852,2	2062,6	Хорезмская

РЕГИОНЫ РЕСПУБЛИКИ УЗБЕКИСТАН

**Асосий турдаги чорвачилик
махсулотлари ишлаб чиқаришнинг ўсиш суръати
(Ўтган йилга нибатан фоизда)**

**Темпы роста производства
основных видов продукции животноводства
(в процентах к предыдущему году)**

	<i>Ўш (трик вазнда)</i>				
	<i>Мясо (в живом весе)</i>				
	<i>2010</i>	<i>2011</i>	<i>2012</i>	<i>2013</i>	
Ўзбекистон Республикаси	106,8	107,0	107,0	106,9	Республика Узбекистан
Қорақалпоғистон Республикаси	108,6	110,0	106,8	111,5	Республика Каракалпақстан
вилоятлар:					области:
Андижон	106,6	106,7	107,0	107,2	Андижанская
Бухоро	106,0	107,3	107,6	106,4	Бухарская
Жиззах	106,1	107,1	107,0	108,0	Джизакская
Қашқадарё	106,8	107,6	107,0	106,5	Кашкадарьинская
Навой	105,9	106,9	107,9	109,2	Навойская
Наманган	107,3	106,8	107,1	107,0	Наманганская
Самарқанд	106,7	106,6	106,3	105,1	Самаркандская
Сурхондарё	108,2	106,7	107,1	106,7	Сурхандарьинская
Сирдарё	106,6	107,2	107,2	107,0	Сырдарьинская
Тошкент	106,0	107,0	106,7	105,2	Ташкентская
Фарғона	108,7	107,1	107,2	107,9	Ферганская
Хоразм	107,0	105,5	105,9	106,3	Хорезмская

ЎЗБЕКИСТАН РЕСПУБЛИКИСИ ХУДУДЛАРИ

Давоми

Продолжение

	Сум				
	Молоко				
	2010	2011	2012	2013	
Ўзбекистон Республикаси	106,3	109,7	108,1	107,9	Республика Узбекистан
Қорақалпоғистон Республикаси	107,2	110,0	111,3	121,0	Республика Каракалпақстан
вилоятлар:					области:
Андижон	106,8	110,6	109,5	108,7	Андижанская
Бухоро	106,3	107,6	107,7	107,9	Бухарская
Жиззах	106,3	109,8	109,1	109,5	Джизакская
Қашқадарё	106,5	109,7	107,1	107,5	Кашкадарьинская
Навоний	106,3	108,2	107,3	106,4	Навонийская
Наманган	107,0	109,7	110,0	107,4	Наманганская
Самарқанд	105,8	113,6	107,8	106,9	Самаркандская
Сурхондарё	106,7	111,7	110,1	107,7	Сурхандарьинская
Сирдарё	106,9	109,7	108,0	106,6	Сырдарьинская
Тошкент	106,8	107,1	107,4	105,4	Ташкентская
Фарғона	107,2	110,4	107,1	107,8	Ферганская
Хоразм	103,9	106,6	105,6	107,4	Хорезмская

РЕГИОНЫ РЕСПУБЛИКИ УЗБЕКИСТАН

Давоми

Продолжение

	Тухум				
	Яйца				
	2010	2011	2012	2013	
Ўзбекистон Республикаси	110,9	112,4	112,6	113,3	Республика Узбекистан
Қорақалпоғистон Республикаси	113,4	126,8	165,9	169,4	Республика Каракалпақстан
вилоятлар:					области:
Андижон	112,5	107,1	113,5	115,3	Андижанская
Бухоро	106,7	112,7	111,1	108,4	Бухарская
Жиззах	108,6	110,1	110,4	113,7	Джизакская
Қашқадарё	113,9	112,8	112,8	114,4	Кашкадарьинская
Навоний	110,0	114,2	112,6	106,7	Навонийская
Наманган	118,0	122,3	139,9	127,6	Наманганская
Самарқанд	108,0	118,5	106,7	114,3	Самаркандская
Сурхондарё	112,3	110,0	110,9	112,9	Сурхандарьинская
Сирдарё	110,9	110,6	108,7	136,5	Сырдарьинская
Тошкент	117,2	110,0	111,7	106,5	Ташкентская
Фарғона	108,5	109,1	109,4	111,6	Ферганская
Хоразм	96,2	108,5	111,4	109,3	Хорезмская

**ЎЗБЕКИСТОН ҚИШЛОҚ
ХЎЖАЛИГИ
СЕЛЬСКОЕ ХОЗЯЙСТВО
УЗБЕКИСТАНА**

**Статистик тўплам
Статистический сборник**

Нашрга масъул:

Ответственный за выпуск:

**Йиғма-ахборот ишлари бошкармаси
Управление сводно-информационных работ**

Богланиш телефон рақамлари:

Контактные телефоны:

(998 71)

230-80-25, 230-80-26

**Ўзбекистон Республикаси
Давлат Статистика Қўмитаси
Тезкор матбаа ва техник хизмат
кўрсатиш бўлими**

**Отдел оперативной полиграфии и
технического обслуживания
Государственного Комитета
Республики Узбекистан
по статистике**

*Буюртма рақами №526 25.08.2014й.
Адади 520 нусха*

*Заказ №526 от 25.08.2014г.
Тираж 520 экз.*

www.stat.uz

e – mail: GKS @ stat.uz