

**O‘ZBEKISTON RESPUBLIKASI OLIY VA O‘RTA  
MAXSUS TA‘LIM VAZIRLIGI**

**O.S. MAKSUMOVA, S.M. TUROBJONOV**

**ORGANIK SINTEZ  
MAHSULOTLARI  
TEXNOLOGIYASI**

*O‘zbekiston Respublikasi Oliy va o‘rta maxsus ta‘lim vazirligi  
tomonidan darslik sifatida tavsiya etilgan*

**TOSHKENT–2010**

**40.2**

**M80**

**O.S. MAKSUMOVA, S.M. TUROBJONOV. Organik sintez mahsulotlari texnologiyasi.** –T.: «Fan va texnologiya», 2010, 232 bet.

Darslikda organik sintez mahsulotlari kimyosi va ularni olish texnologiyasi haqida ma'lumotlar keltirilgan. Organik sintez mahsulotlari olish uchun xomashyo hisoblangan parafinlar, olefinlar, aromatik uglevodorodlar, atsetilen, uglerod oksidi va sintez-gaz olish texnologiyasi, galogenlash, gidroliz, gidratatsiya, eterifikatsiya, alkillash, sulfatlash, sulfirlash, oksidlash, degidirlash va gidrirlash jarayonlari asosida organik birikmalar, efirlar, karbon kislotalar va ularning hosilalari, vinil monomerlari, kaprolaktam, spirt va fenollar, aldegid va ketonlar, atsetallar, sirt-faol birikmalar, nitrobirikmalar, ftal, malein va boshqa yopiq zanjirli angidridlar, etilenoksid, stirol, butadien va izopren ishlab chiqarish texnologiyasi va nazariy asoslari haqidagi ma'lumotlar keltirilgan.

Darslik oliy o'quv yurtlarining kimyo-texnologiya bakalavr yo'nalishi bo'yicha tahsil oladigan talabalar uchun mo'ljallangan bo'lib, magistrantlar, aspiranlar va ushbu sohada ishlovchi ilmiy-xodimlar foydalanishlari mumkin.

**BBK 40.2873**

**УДК: 631.62(075)**

**TAQRIZCHILAR:**

**A.T.JALILOV** – k.f.d., professor;

**A.S.RAFIQOV** – k.f.d., professor

**ISBN 978-9943-10-373-3**

© «Fan va texnologiya» nashriyoti, 2010.

---

## SO‘Z BOSHI

Ushbu darslik bakalavr yo‘nalishining kimyoviy texnologiya 5522400- Organik sintez mahsulotlari ishlab chiqarish, 5222100- Tabiiy energiya tashuvchilar va uglerodli materiallarni qayta ishlash kimyoviy texnologiyasi va magistraturaning 5A522402-Og‘ir (yoki asosiy) organik sintez mahsulotlari kimyoviy texnologiyasi mutaxassisligi bo‘yicha tahsil oladigan talabalar uchun mo‘ljallangan bo‘lib, aspirantlar, ilmiy xodimlar va ushbu sanoat korxonalarida xodimlarini ishlarida yaqindan yordam beradi. Hozirgi vaqtga kelib, dunyo bo‘yicha juda ham ko‘p miqdorda noyob asosiy organik va neft kimyosi sinteziga taalluqli bo‘lgan organik birikmalar sintez qilinadi. Ularga bo‘lgan ehtiyoj respublikada yildan-yilga ortib bormoqda.

Organik va neft kimyosi sintezi tarmog‘ining asosiy vazifasi turli xil monomerlar, erituvchilar, dorivor preparatlar, o‘simliklarni himoya qiluvchi vositalar va ularni sintez qilish uchun qo‘llaniladigan xomashyo mahsulotlarini eng oddiy, arzon usullar bilan olish texnologiyasini o‘rganishdan iborat. Shuningdek, ishlab chiqarish ko‘p tonnali bo‘lgani uchun texnologiyalar ekologik tomondan zararsiz bo‘lishi kerak.

Shunday qilib, asosiy organik va neft kimyosi sintezi yetakchi tarmoqlardan biri bo‘lib, kimyo sanoatining rivojlanishida muhim o‘rinni egallaydi. Asosiy organik sintez sanoati chiqaradigan mahsulotlar sifati boshqa tarmoqlarda sotuvga va oraliq mahsulotlar chiqarish sifati bilan belgilanadi. Biroq, yangi mahsulot ishlab chiqarish uchun arzon xomashyo va sifatli mahsulot sanoat texnologiyasi talab qilinadi.

## ASOSIY ORGANIK SINTEZ TEXNOLOGIYASI HAQIDA

Organik moddalar ishlab chiqarish qadim zamondan ma‘lum bo‘lib, xomashyo sifatida o‘simlik va hayvonotdan foydalanilgan. Masalan, shakar, yog‘, sovun, spirt va h.k. ishlab chiqarish. Oddiy moddalar asosida murakkab organik moddalar sintez qilish XIX asr o‘rtalarida paydo bo‘ldi. Toshko‘mir smolasidan aromatik uglevodorodlar sintez qilina boshladi. Keyinchalik XX asrga kelib, organik birikmalar olishda, xomashyo manbai sifatida, neft va tabiiy gaz muhim o‘rinni egalladi.

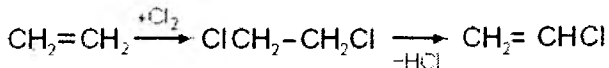
Shunday qilib, yuqoridagi uchta xomashyo: toshko‘mir neft, gaz asosida organik sintez sanoati rivojlanmoqda va takomillashmoqda. Shu uchta xomashyoning fizik bo‘linishi, kokslanishi asosida bir necha minglab boshqa kimyoviy birikmalar sintez qilishda qo‘llaniladigan quyidagi beshta asosiy xomashyo moddalari olinadi:

- 1) parafinlar (metan CH<sub>4</sub>-dan boshlab CH<sub>15</sub>-CH<sub>40</sub>-gacha);
- 2) olefinlar (C<sub>2</sub>H<sub>4</sub>, C<sub>3</sub>H<sub>6</sub>, C<sub>4</sub>H<sub>8</sub> C<sub>5</sub>H<sub>10</sub> va h.k.);
- 3) aromatik uglevodorodlar (benzol; toluol; ksilol, naftalin va h.k.);
- 4) atsetilen (CH≡CH);
- 5) uglerod oksid va sintez gaz (CO va H<sub>2</sub> aralashmasi).

Rivojlanish natijasida organik sintez bir nechta tarmoqlarga bo‘linadi (bo‘yoqlar texnologiyasi, dori moddalari, plastmassalar, kimyoviy tolalar texnologiyasi va h.k.). Bu tarmoqlar orasida asosiy organik va neft kimyosi sintezi sanoati muhim o‘rinni egallaydi. Asosiy yoki og‘ir organik sintez degan iborani ma‘nosi – bu ko‘p tonnali mahsulot ishlab chiqarish bo‘lib, ular boshqa organik mahsulotlar olish texnologiyalari uchun asos hisoblanadi.

Asosiy organik sintez sanoati mahsulotlarining turli xil tuzilishga, xossalarga egaligi va ko‘p sohalarda qo‘llanilishi bilan boshqa sanoat mahsulotlaridan farq qiladi. Asosiy organik sintez sanoati mahsulotlari – bu turli xil uglevodorodlar, xlor va ftorli birikmalar, spirtlar va fenollar, oddiy efirlar, aldegidlar va ketonlar, karbon kislotalar va ularning hosilalari, aminlar va nitrobirikmalar, oltingugurt, ftorli va h.k. moddalardir. Qo‘llanilishi bo‘yicha yuqoridagi birikmalar ikki guruhga bo‘linadi: oraliq mahsulotlar (boshqa moddalar sintezi uchun qo‘llaniladi) va turli tarmoqlarda qo‘llaniladigan maqsadli mahsulotlar.

Oraliq mahsulotlar. Ular xalq xo‘jaligida biror maqsadlar uchun qo‘llanilmaydi, lekin ular asosida boshqa kerakli birikmalar sintez qilinadi. Bunday mahsulotlarni – organik sintez oraliq mahsulotlari deyiladi. Masalan, etilendan 1,2-dixloreten, uni degidroxlorlash bilan esa vinilxlorid olish mumkin:



Oraliq mahsulotlar assortimenti juda keng, chunki oddiy va murakkab organik birikmalar sintezida oraliq mahsulotlar hosil bo‘ladi.

**Monomer va polimer materiallari uchun xomashyolar.** Organik sintez va neft kimyosi sintezida bu birikmalar eng muhim o‘rinni egallaydi. Ular plastmassalar, sintetik kauchuk, sintetik laklar, kleylar, plyon-

ka materiallari, sintetik tolalar olishda xomashyo sifatida qo'llaniladi.

Barcha sintetik polimerlar asosan ikki usul – polimerlanish va polikondensatsiya yo'li bilan olinadi. Polimerlanish reaksiyalari uchun monomerlar qo'llaniladi. Monomerlar issiqlik, yorug'lik, nurlanish, katalizator, initsiator ishtirokida o'zaro birikishi natijasida elementlar zvenosi monomerga o'xshash yuqori molekularli birikma hosil qiladi.



Sopolimerlanish reaksiyasida 2 va undan ortiq monomerlarni o'zaro birikishi natijasida hosil bo'lgan yuqori molekularli birikmani quyidagicha ifodalash mumkin:



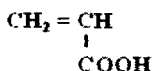
Polikondensatsiya reaksiyasida funksional guruhlarini o'zaro birikishi natijasida polimer va past molekularli modda hosil bo'ladi.



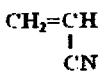
Hosil bo'lgan polimerlar tarkibi reaksiya uchun qo'llaniladigan reagentlar tarkibidan farq qiladi.

Monomerlarni quyidagi guruhlarga ajratish mumkin:

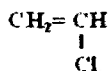
#### 1. Vinil monomerlari



akril kislota

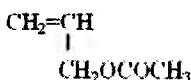


akrilonitril

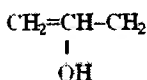


vinil xlorid

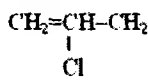
#### 2. Allil monomerlari:



allil asetat



allil spirti



allil xlorid

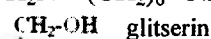
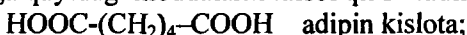
#### 3. Olefinlar: $\text{CH}_2 = \text{CH}_2$ ; $\text{CH}_2 = \text{CH}-\text{CH}_3$ ; $\text{CH}_2 = \text{C}(\text{CH}_3)_2$ etilen propilen izobutilen

#### 4. Dienlar:



#### 5. Polikondensatsiya reaksiyasi uchun qo'llaniladigan monomerlar,

ularga quyidagi moddalarni misol qilish mumkin:



**Polimer materiallari uchun plastifikatorlar.** Plastifikator (yoki yumshatgichlar) deb, ba'zi bir polimerlarni plastik, elastik xossalarini yaxshilash uchun 30–40% gacha qo'shiladigan moddalarga aytiladi. Bu plastifikatorlar, asosan presslash, valslash va boshqa usullar yordamida polimerlarni qayta ishlash jarayonlarida qo'llaniladi, chunki ishlov berishda polimerlar yetarli darajada oquvchan bo'lishlari, tayyor mahsulotlar elastik xususiyatlari yuqori bo'lishi kerak.

Plastifikatorlarning eng muhim vakillariga misol qilib yuqori haroratda qaynovchi murakkab efirlardan dibutil–dioktil ftalatlarini, yuqori spirtlarni dikarbon yoki yuqori karbon kislotalar bilan hosil qilingan efirlarni olish mumkin.

**Sintetik faol va yuvish vositalari.** Tarkibida gidrofil va gidrofob guruhleri bo'lgan organik moddalar sirt-faollik xususiyatlarini namoyon qiladi. Oddiy sovun–stearin yoki palmitin kislotaning natriyli tuzida  $\text{RCOONa}$  bunday sirt-faollik xususiyatini karboksilat guruhi bajaradi. Suvli eritmalarda sirt-faol moddalardagi gidrofob guruhi sistemasidagi yog'-moy komponenti, gidrofil guruhi esa suvga tomon qaratilgan bo'ladi. Sirt-faol va yuvish vositalari ikki turga bo'linadi: noionogen va ionogen. Ionogenlar suvli eritmalarda dissotsiatsiyalanadi.

Ionogen moddalar ham o'z navbatida anion va kation aktiv moddalarga ajraladi. Anion aktiv moddalarga misol qilib sovunni, alkilarensulfonatlar –  $\text{RC}_6\text{H}_4\text{SO}_2\text{ONa}$ , alkilsulfonatlar –  $\text{RSO}_2\text{Na}$  va alkilsulfonatlarini  $\text{R}^0\text{SO}_2\text{Na}$  olish mumkin.

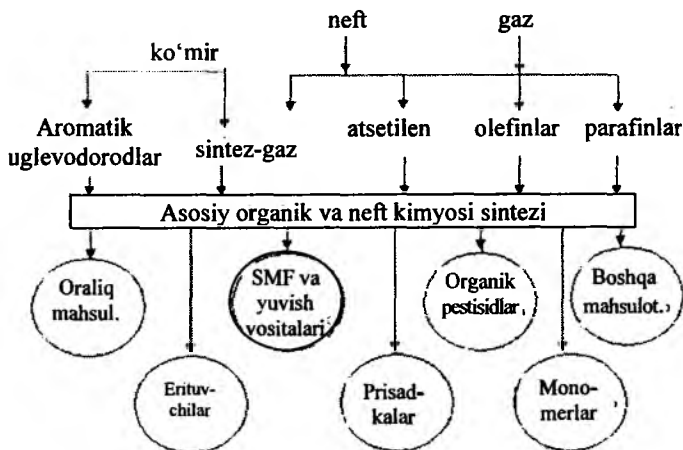
Kationaktiv yuvish vositalariga misol qilib, aminlar yoki to'rtlamchi tuzlarni olish mumkin. Asosiy organik va neft-kimyosi sintezining ko'pchilik mahsulotlari avtomobil taransporti, aviatsiya, raketa texnikasi va boshqa sohalarda keng qo'llaniladi. Bu mahsulotlarga sintetik motor va raketa yoqilg'ilari, antifrizlar, motor va tormoz suyuqliklari kiradi.

Hozirgi vaqtda raketa texnikasida sintetik yoqilg'idan keng foydalaniladi (metanol, etanol, etilaminlar, metallorganik birikmalar) Surkov moylari, asosan neftdan olinadi. Turli prisadkalar yoqilg'i va moylarni ekspluatatsiya xossalarini yaxshilash uchun qo'llaniladi.

**Erituvchi va ekstragentlar.** Ilgari erituvchilar sifatida benzin, benzol va etanol ko'p qo'llaniladigan. Sanoat xalq xo'jaligi rivojlanishi bilan erituvchi va ekstragentlarga bo'lgan talab oshib bormoqda. Sintetik erituvchilar arzon, zararsiz bo'lishi kerak. Ularni qaynash temperaturasi juda ham past yoki baland bo'lmasligi lozim. Hozirgi davrga kelib, erituvchi va ekstragentlar, neft mahsulotlaridan aromatik uglevodorodlar ajratishda; azeotrop haydashda; tabiiy moddalardan yog' va moylarni

ajratishda keng qo'llanilmoqda.

Kimyo sanoatida esa erituvchi va ekstragentlar qayta kristallash va tozalash jarayonlari uchun polimerlar olishda qo'llaniladi.



## TAYANCH SO'Z VA IBORALAR

Asosiy organik sintez texnologiyasi, asosiy organik sintezining muhim mahsulotlari, organik moddalar, toshko'mir neft, gaz asosida organik sintez, parafinlar, olefinlar, aromatik uglevodorodlar, toluol, ksilol naftalin, atsetilen, uglerod oksid, sintez gaz, monomerlar, polimerlar materiallari, vinil monomerlari, olefinlar, dien uglevodorodlari, allil monomerlari, polikondensatsiya, plastifikator, ionogen moddalar, kationaktiv moddalar, anionaktiv moddalar, erituvchi va ekstragentlar.

## MAVZU BO'YICHA SAVOLLAR

1. Asosiy organik sintez mahsulotlari uchun qanday xomashyo manbalarini bilasiz?
2. Asosiy organik sintez mahsulotlari qanday sohalarda qo'llaniladi?
3. Parafinlarga ta'rif bering va misollar keltiring.
4. Olefinlarga ta'rif bering va misollar keltiring.
5. Arenlarga ta'rif bering va misollar keltiring.
6. Oraliq mahsulotlar.
7. Monomerlarga ta'rif bering va sinflarga ajrating.
8. Plastifikatorlar va qo'llash sohaları.

## I bob. ASOSIY ORGANIK SINTEZ JARAYONLARI UCHUN XOMASHYOLAR

Yuqorida aytilganidek, organik moddalar ishlab chiqarish uchun xomashyo manbalari – bu toshko‘mir, neft, tabiiy gaz hisoblanadi. Ulardan organik sintez uchun kerakli bo‘lgan moddalar: parafinlar, olefinlar, aromatik birikmalar, atsetilen va sintez gaz olinadi.

**Parafinlar.** Organik sintez uchun texnik jihatdan muhim bo‘lgan to‘yingan uglevodorodlarni quyidagi guruhlarga ajratish mumkin:

1. Past parafinlar ( $C_1$  dan  $C_5$  gacha).
2. Yuqori parafinlar ( $C_{10}$  dan  $C_{40}$  gacha).

**Past parafinlar.** Parafin uglevodorodlari: metandan ( $CH_4$ ) to butangacha bo‘lgani ( $C_4H_{10}$ ) oddiy sharoitda gazsimon moddalar, pentanlar  $C_5H_{12}$  to  $C_{16}$  chasi past temperaturada qaynaydigan suyuqliklardir. Ularni xossalari quyidagi 1-jadvaldan ko‘rish mumkin.

### Past parafinlarni xossalari

1-jadval

Parafinlar nomi	Formulasi	Qaynash temperaturasi, °C
Metan	$CH_4$	-161,6
Etan	$C_2H_6$	-88,6
Propan	$C_3H_8$	-42,1
n-butan	$CH_3-CH_2-CH_2-CH_3$	-0,5
Izobutan	$CH_3-CH(CH_3)-CH_3$	-11,7
Izopentan	$CH_3-CH(CH_3)-CH_2-CH_3$	27,8

Jadvaldagi raqamlardan ko‘rinishicha, metandan boshqa uglevodorodlar bosim ostida suv bilan sovutilganda kondensatsiyalanish xossasiga ega. n-butan va izobutanlarni qaynash temperaturasi bir-biridan katta farq qilganligi sababli, izomerlarni rektifikatsiya usuli yordamida ajratish mumkin.

Past parafinlar suvda va qutbli erituvchilarda yomon eriydi, lekin boshqa uglevodorodlar va qattiq adsorbentlarga yutilish xususiyatiga



ega. Ularning molekula massasi ortishi bilan yutilish xususiyati ham ortib boradi, shuning uchun  $C_1, C_2, C_3, C_4$  parafinlarni adsorbsiya yo'li bilan ajratish mumkin. Past parafinlar havo bilan portlovchi aralashma hosil qiladi, shuning uchun ularni ishlab chiqarish yoki iste'mol qilish sexlari A kategoriyasiga mansub bo'ladi.

Organik sintez uchun xomashyo sifatida, asosan metan, n-butan, izobutan, izopentan ko'proq qo'llaniladi.

**Yuqori parafinlar.** To'g'ri zanjirli uglerod atomidan iborat parafinlar organik sintezda xomashyo sifatida muhim o'rinni egallaydi. Ularni  $C_{16}$ -gacha bo'lgan vakillari xona sharoitida suyuqlik,  $C_{16}$ -dan yuqorilari esa qattiq moddalar hisoblanadi. Ularni suyuqlanish temperaturasi uglerod zanjiri ko'payishi bilan ortib boradi, n-parafinlarni suyuqlanish temperaturasi tarmoqlangan izomerlarga nisbatan yuqori bo'ladi.

Neft mahsulotlaridan ajratish vaqtida n-parafinlar aralashma holda ajraladi. Ular orasida yumshoq va qattiq parafinlar muhim ahamiyatga ega. Yumshoq parafinlarning tarkibi  $C_{11}-C_{20}$  uglevodorodlardan iborat bo'lib, ular 200 dan 320–350°C orasida qaynaydi.

Qattiq parafin  $C_{20}-C_{35}$  uglevodorodlaridan iborat bo'lib, ular 300–350 dan 450–500°C qaynaydi.

**Past parafinlarni ajratish.** Past parafinlarning ( $C_1-C_5$ ) asosiy manbai tabiiy va yo'ldosh gazlar, neft zavodlarida hosil bo'ladigan gazlardir.

Tabiiy gazlar deb, gaz konlaridan olinadigan gazlarga aytiladi. Yo'ldosh gazlar deb, neft konlaridan neftni qazib olish vaqtida ajralib chiqadigan gazlarga, aytiladi. Bu gazlarning bir qismi separatorlar yordamida ajratiladi, qolgan qismi esa neftda erigan holda qoladi va neftni stabillash jarayonida ajratiladi, ya'ni uchuvchan komponentlarni haydab olinadi. Turli gazlar tarkibi 2-jadvalda ko'rsatilgan.

2-chi jadvaldan ko'rinib turibdiki, tabiiy gaz asosan, metan olish uchun manba bo'lishi mumkin. Tabiiy gaz va gaz-kondensati konlaridagi gaz tarkibi bir-biriga yaqin.  $C_3-C_5$  parafinlarini olishda yo'ldosh gazlar muhim ahamiyatga ega.

Gazlarni fraksiyalarga ajratish moslamalari. Yo'ldosh gazlarni ajratish uchun absorbsiya, adsorbsiya, kondensatsiya va rektifikatsiya usullaridan foydalaniladi. Ular orasida eng ko'p qo'llaniladigani rektifikatsiya bo'lib, bu usul yordamida 2–4 MPa bosim ostida sovuqda yo'ldosh gazlar individual komponentlarga ajratib olinadi.

## Uglevodorod gazlari tarkibi (hajm %)

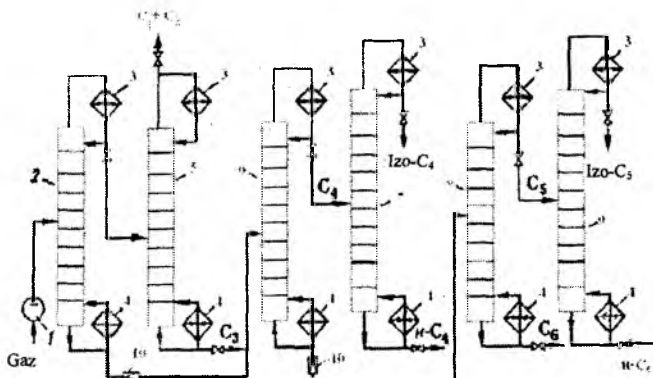
*2-jadval*

Gaz	CH <sub>4</sub>	C <sub>2</sub> H <sub>6</sub>	C <sub>3</sub> H <sub>8</sub>	C <sub>4</sub> H <sub>10</sub>	C <sub>5</sub> H <sub>12</sub>	H <sub>2</sub> va h.k.
Tabiiy gaz	70-97,5	0,1-8	0,1-4	0,001-1	0-0,3	1-15
Gaz kondensat konlaridagi gaz	75-90	3-9	1-3	0,5-1	0,5-1	1-4
Yo'ldosh gaz						
Separatordan so'ng	35-90	4-20	3-30	2-13	1-4	0,5-11
Stabillangan-dan so'ng	1-5	5-15	20-30	30-40	15-25	-

Metan, etanni boshqa uglevodorodlardan ajratishda past haroratdagi rektifikatsiya bilan adsorbsiya usuli birgalikda qo'llaniladi. Yo'ldosh gazlarni qayta ishlash korxonalarida gazlarni ajratish uchun gaz fraksiyalovchi qurilmalardan (GFK) foydalaniladi.

Bu qurilmalar 6–10 kolonnadan iborat bo'lib, ulardagi tarelkalarining miqdori 400 dan 700 gacha yetadi. C<sub>1</sub>–C<sub>5</sub> uglevodorodlarini ajratish sxemasi bilan tanishamiz (1-rasm). Yo'ldosh gaz 1-kompressorda suv yordamida sovutilgandan so'ng 2-rektifikatsiya kolonnasiga yuboriladi, u yerda C<sub>1</sub>-N<sub>3</sub> uglevodorodlar ajratiladi. Flegma hosil qilish uchun 3-deflegmatorda sovutish vositasi sifatida suv yoki qaynovchi propandan foydalaniladi. Yengil fraksiya 5-kolonnada rektifikatsiya jarayoniga yuboriladi. U yerda flegma hosil qilish uchun sovutish jarayonida qaynovchi propandan foydalaniladi. Kolonnaning yuqori qismida gaz, qoldiq qismida esa suyuq propan qoladi.

C<sub>4</sub>H<sub>6</sub> dan iborat og'ir fraksiya 2-kolonnadan 0,8 MPa bosim ostida 6-kolonnaga yuboriladi va u yerda C<sub>4</sub> fraksiya haydaladi va 7-kolonnaga rektifikatsiya jarayoniga yuboriladi. Natijada 98% (mass) normal va izobutan fraksiyalari hosil bo'ladi. 6-kolonnadagi kub suyuqligi 0,3 MPa bosimgacha drossellanadi va rektifikatsiyalanish uchun 8-kolonnaga keladi. U yerda C<sub>5</sub> uglevodorodlar boshqalaridan ajratiladi. 9-rektifikatsiya kolonnasida esa C<sub>5</sub> fraksiyalar n-pentan va izopentanga ajratiladi. Pentan va butanlar izomerlarini qaynash temperaturasi bir-biriga yaqin bo'lganligi sababli, ularni ajratish uchun kolonnalarga 100–180 tagacha tarelka o'rnatiladi.



**1-rasm. C<sub>1</sub>-C<sub>5</sub> uglevodorodlarini ajratish texnologik sxemasi:**

- 1- kompressor; 2,5,6,7,8,9-rektifikatsiya kolonnalari;  
3-deflegmatolar; 4- qaynatgichlar 10-drossel ventili.

**Yuqori parafinlarni ajratish.** Suyuq va qattiq parafinlarni olish manbai neft hisoblanadi. Neftning tarkibi parafin, naften va aromatik uglevodorodlardan, kislorodli, oltingugurtli aralashmalardan iborat. Neftdagi uglevodorodlarning har bir sinfi normal va tarmoqlangan izomerlardan iborat, naftenlar besh va olti halqali, bir yoki bir nechta alkil guruhli, normal va tarmoqlangan parafinlar; aromatik uglevodorodlar esa benzol va uning gomologlari (toluol, ksilollar) holida bo'ladi; shuningdek, naftalin va boshqa aromatik uglevodorodlardan tashkil topgan.

Neftni qayta ishlashning dastlabki bosqichi – atmosfera bosimida to'g'ri haydashdir. Bu jarayon natijasida neftdan quyidagi fraksiyalar ajratib olinadi: benzin (40–200<sup>0</sup>C); turli normal va tarmoqlangan alkan uglevodorodlari aralashmasi; ligroin (150–250<sup>0</sup>C), tarkibi alkanlardan iborat; kerosin (180–300<sup>0</sup>C), tarkibi alifatik alkanlar, naftalin, aromatik uglevodorodlardan iborat; gazoyl (250–360<sup>0</sup>C) - dizel yoqilg'isi; mazut (qoldiq) - suyuq yoqilg'i.

Mazutni vakuum haydash natijasida turli qovushqoqlikdagi surkov moylari (solyar, transformator moylari va h.k.) olinadi. Surkov moylari, gazoyl va kerosin fraksiyalari tarkibi 30% gacha n-parafinlardan iborat.

Benzinning sifati uning oktan soni bilan aniqlanadi. U benzindagi izooktanni (2,2,4-trimetilpentan) hajmiy % miqdorini ko'rsatadi.

## Ligroin fraksiyasining uglevodorod tarkibi

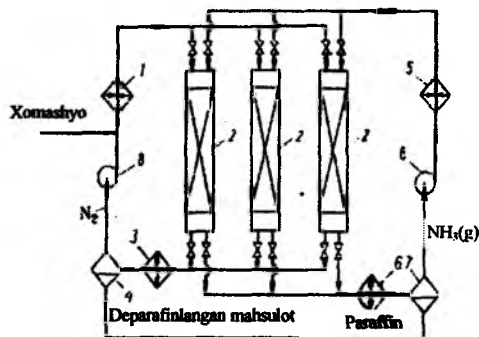
3-jadval

Uglevodorodlar	Uglerod atom soni					Miqdori, %
	5	6	7	8	9	
n-alkanlar	13	7	7	8	5	40
Tarmoqlangan n alkanlar	7	6	6	9	10	38
Sikloalkanlar	1	2	4	5	3	15
Aromatik birikmalar	-	-	2	4	1	7

Neftdagi har bir uglevodorodlar sinfi ko'p sonli gomolog va izomerlar ko'rinishida: parafinlar to'g'ri zanjirli va tarmoqlangan izomerlar holda; naftenlar – 5 va olti burchakli, turli uzunlikdagi bir yoki bir nechta alkil guruhli; aromatik uglevodorodlar benzol va uning gomologlari (toluol, ksilollar va h.k.); shuningdek, kondensirlangan burchakli turli aromatik uglevodorodlar (naftalin, antrotsen, ularning gomologlari) bo'ladi.

Seolitlar yordamida n-parafinlarni ajratish yangi ilg'or usullardan hisoblanadi. Uni qo'llash bilan n-parafinlarni toza holda (98,0–99,2%) ajratishda yuqori ko'rsatkichlarga erishish mumkin (80–98%). Jarayon ikki bosqichdan iborat: n-parafinlar adsorbsiyasi va desorbsiyasi. Uni gaz va suyuq fazada 300–350° C turtli bosimda olib borish mumkin. Parafinlar desorbsiyasini bosimni pasaytirgan, temperaturani oshirgan, boshqa moddalar yordamida siqib chiqargan (n-pentan, ammiak bilan) holda yoki ushbu usullarni birgalikda qo'llash bilan olib borish mumkin. Ushbu jarayonlardan biri (Pareks usuli) bilan tanishamiz (2-rasm).

Xomashyo neft fraksiyasi gaz-tashuvchi (azot) bilan aralashtiriladi va uning ishtirokida isitiladi va 1-chi isitgichda bug'latiladi. Hosil bo'lgan bug'-gaz aralashmasi seolit bilan to'ldirilgan uchta 2-adsorbsiya apparatlaridan birortasiga yuboriladi, u yerda n-parafinlar adsorbsiyasi sodir bo'ladi. Adsorberdan chiqayotgan aralashma 3-sovutgichda sovutiladi, 4-separatorida deparafinlangan kondensat gaz tashuvchidan ajratiladi, oxirgisi xomashyo bilan aralashtirish uchun qaytariladi.



**2-rasm. Pareks usuli bilan n-parafinlarni ajratish texnologik sxemasi:**  
 1,5-isitgichlar; 2-adsorber-desorberlar; 3,6-sovutgichlar;  
 4,7-separatorlar; 8-gaz purkagich.

Adsorbent parafin bilan to'liq to'yinganda gaz-tashuvchi bilan dastlabki fraksiya birgalikda desorbsiya bosqichi o'tkazilgan ikkinchi adsorberga yuboriladi. Birinchi adsorberga 5-chi isitgichda isitilgan gaz-desorbent (ammiak) yuboriladi. Desorbsiyadan so'ng desorbent aralashmasi bilan parafin 6-sovutgichda sovutiladi va 7-separatorida ajratiladi, ammiak esa yana desorbsiyaga yuboriladi. Uchta adsorbsiya moslamalaridan bittasi adsorbsiya, ikkitasi desorbsiya uchun qo'llaniladi, oqimlarni bir-biriga o'tishi avtomat tarzda sodir bo'ladi.

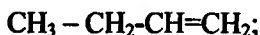
### Olefinlar (alkenlar).

Asosiy organik va neftkimyosi sintezi uchun xomashyo sifatida qo'llaniladigan olefinlarni ikki asosiy guruhga ajratish mumkin:

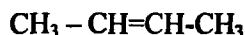
1) gazsimon yoki past haroratda qaynovchi olefinlar - etilendan pentangacha ( $C_2-C_5$ ) bo'lgan uglevododlar:



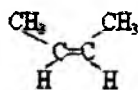
propilen



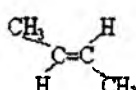
buten-1



buten-2



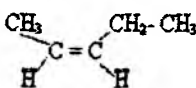
sis-buten



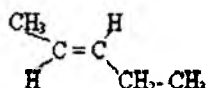
trans-buten



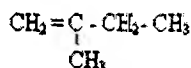
penten-1



penten-2 (sis-shakli)



penten-2 (trans-shakli)



2-metil-buten-1

2) yuqori olefinlar - C<sub>6</sub> dan to C<sub>12</sub>-C<sub>18</sub> gacha bo'lgan uglevdorodlar (asosan C<sub>7</sub>-C<sub>15</sub>).

**Past olefinlar.** Etilendan butengacha bo'lgan olefinlar oddiy sharoitda gaz, pentenlar boshlab (C<sub>5</sub>C<sub>10</sub>)-rangsiz suyuqlik. Past olefinlarni ba'zi bir xossalari 4-jadvalda keltirilgan.

4-jadvaldan ko'rinib turibdiki, yuqori bosim va past temperaturada etilenni suyuq holga keltirish mumkin (buning uchun qaynovchi ammiak yordamida sovutiladi). Boshqa gazsimon olefinlar bosim ostida siqilib suv yordamida sovutilganda suyuq holga keladi. Olefinlarni yuqoridagi parafinlar bilan taqqoslansa, ko'rinib turibdiki, etilen etandan 15<sup>o</sup>C past haroratda qaynaydi. Bu ko'rsatgichlar ularni qayta ishlash jarayonida muhimdir. Olefinlarning parafinlardan farq qiladigan xususiyatlaridan biri, ularni yaxshi eruvchanligi va yaxshi yutiluvchanligidir, chunki ularda to'yinmagan uglerod bog'i mavjud. Olefinlar parafinlarga nisbatan qattiq moddalarga yaxshi adsorbsiyalanadi, eritmalarga yutiladi. Ushbu xususiyatlarni mavjudligi sababli, ularni maxsus usullar bilan ajratish mumkin.

### Past olefinlarning xossalari

4-jadval

No	Olefinlar turi	Kondensatsiya temperaturasi, <sup>o</sup> C	Kritik temperatura, <sup>o</sup> C	Kritik bosim, <sup>o</sup> C	Havo bilan portlovchi aralashma hosil qilish chegarasi, % (hajm)
1	Etilen	-103,7	9,9	4,95	3,0-32
2	Propilen	-47,7	91,8	4,47	2,2-10,0
3	Buten-1	-6,3	146,2	3,80	1,6-9,4
4	Sis-buten-2	-3,7	157,0	4,02	1,6-9,4
5	Trans-buten-2	+0,9	-	-	1,6-9,4
6	Izobuten	-7,0	144,7	3,85	1,8-9,6
7	n-penten	30-37	-	-	1,3-8,8
8	Izopentenlar	20,1-38,6	-	-	1,3-8,8

**Yuqori olefinlar.** C<sub>6</sub>-C<sub>18</sub> olefinlar suyuqlik bo'lib, ularning qaynash temperaturasi uglerod atomlari soni va zanjir tuzilishiga bog'liq. To'g'ri zanjirli olefinlarni qaynash temperaturasi:

n-C<sub>6</sub>N<sub>12</sub> ..... 63,5-68<sup>o</sup>C; n-C<sub>8</sub>N<sub>16</sub> ..... 121-126<sup>o</sup>C

n-C<sub>7</sub>N<sub>14</sub> ..... 93,8-98,2<sup>o</sup>C; n-C<sub>10</sub>N<sub>20</sub> ..... 170-175<sup>o</sup>C

Tarmoqlangan tuzilishli olefinlar to'g'ri zanjirli olefinlarga

nisbatan past temperaturada qaynaydi. Reaksiyaga kirishish qobiliyati yuqori bo'lganligi sababli olefinlar organik sintezda xomashyo sifatida muhim o'rinni egallaydi. Ulardan eng muhimlari etilen va propilen hisoblanadi.

Sanoatda olefinlarni olishni asosiy yo'li bu neft fraksiyalarini yoki uglevodorod gazlarini parchalashdir.

## **Piroliz va kreking jarayonlari texnologiyasi**

**Piroliz jarayoni.** Piroliz – grekcha so'zdan olingan bo'lib, «rur»- olov va «lysis»- parchalanish degan ma'noni bildiradi, ya'ni kimyoviy birikmalarni qizdirish natijasida parchalanish jarayonini ifodalaydi.

Organik kimyoda «piroliz» so'zining ma'nosi – organik birikmalarni yuqori temperaturada parchanishi natijasida kichik molekula massaga ega bo'lgan mahsulotlar hosil bo'lishidir. Piroliz yo'li bilan yoqilg'i va moylar yoki neftkimyosi sintezi uchun xomashyolar olinadi.

Piroliz jarayoni 19-asr oxiridan boshlab qo'llanila boshladi. Bunda neftni kerosin fraksiyasidan gaz olindi. 20-asrning 50-yillaridan esa piroliz natijasida etilen, propilen, butenlar, butadien, siklopentadien, benzol, toluol ksilollar va h.k olina boshlandi. 1980-yilga kelib, piroliz yo'li bilan dunyo miqyosida olinadigan neft va gazning 6% , 2000-yilga kelib, 20% dan ortiq turli xil uglevodorodlar olina boshlandi. Piroliz jarayonining asosiy xomashyosi neftni qayta ishlash natijasida hosil bo'ladigan gazlar, neftning benzin va gazoyl fraksiyalari hisoblanadi.

Piroliz natijasida hosil bo'lgan mahsulot chiqimi, destruksiyaga uchratish darajasi xomashyoning uglevodorod tarkibiga bog'liq. C<sub>2</sub>-C<sub>4</sub> tarkibli gazlar va benzin fraksiyasidagi n-parafinlarni piroliz qilish natijasida, asosan pirogaz hosil bo'ladi (5-jadval).

Piroliz jarayoni isitiladigan reaktorlarda olib boriladi. Jarayonga quyidagi texnologik parametrlar ta'sir etadi: temperatura, xomashyoni reaktorga kelish vaqti va suv bug'i konsentratsiyasi (suyultirgich). Temperatura ko'tarilishi bilan reaksiya tezligi ortadi. Piroliz jarayoni unumdorligi xomashyoni reaksiya zonasiga kelish vaqtiga bog'liq.

Suv bug'ini piroliz reaktorlariga yuborishdan asosiy maqsad, uglevodorodlarni parsial bosimini pasaytirish va oraliq reaksiyalar tezligini kamaytirishdir. Suv bug'i konsentratsiyasi ortishi bilan etilen, buten, butadien hosil bo'lishi ko'payadi, aromatik uglevodorodlar chiqimi kamayadi.

## Hosil bo'layotgan pirogazni uglevodorod xomashyosi tarkibiga bog'liqligi

*5-jadval*

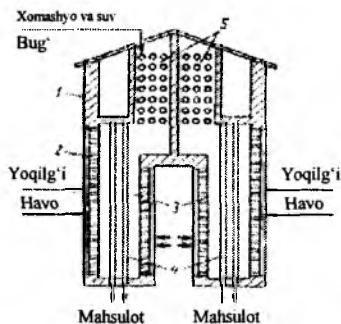
Uglevodorod xomashyosi	Hosil bo'lish miqdori, % (massasiga nisbatan)			
	C <sub>2</sub> H <sub>4</sub>	C <sub>3</sub> H <sub>6</sub>	C <sub>4</sub> H <sub>8</sub>	C <sub>4</sub> H <sub>6</sub>
C <sub>2</sub> -C <sub>4</sub>	51,3	10,8	0,8	5,0
n- parafinlar	47,2	14,0	1,2	4,7
C <sub>5</sub> va undan yuqori monometilli parafinlar	12,5	27,1	11,4	2,0
Dimetilli parafinlar – C <sub>7</sub> va undan yuqori	11,7	20,7	14,6	2,8
Alkilsiklopentanlar	20,5	11,5	1,9	4,5
Alkilsiklogeksanlar	26,2	6,1	0,4	9,6
Alkilbenzollar	4,0	9,2	-	0,3

Suv bug'ini piroliz reaktorlariga yuborishdan asosiy maqsad, uglevodorodlarni partial bosimini pasaytirish va oraliq reaksiyalar tezligini kamaytirishdir. Suv bug'i konsentratsiyasi ortishi bilan etilen, buten, butadien hosil bo'lishi ko'payadi, aromatik uglevodorodlar chiqimi kamayadi.

Trubkasimon piroliz pechi 3-rasmda ifodalangan. Piroliz jarayoni 850–870<sup>0</sup>C sodir bo'ladi.

Suyuq yoki gazsimon yoqilg'i 2-gorelkaga yuboriladi va yoqiladi, Piroliz pechining 3-seksiyasi 4-vertikal trubalardan tashkil topgan. Trubalarda piroliz jarayoni sodir bo'ladi va shu yerda temperatura rejimiga alohida e'tibor beriladi. Qisman sovutilgan gaz 5-konveksiya kamerasiga keladi. Bu yerdagi trubalar seksiyasida xomashyo va bug'-ajratgich kerakli temperaturagacha qizdiriladi, shundan so'ng ular trubalarning radiant seksiyasiga boradi va piroliz mahsulotlari keyingi qayta ishlash bosqichiga ketadi.





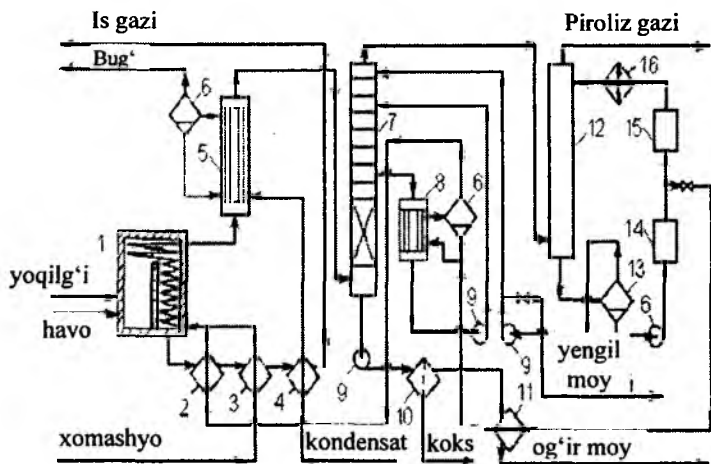
### 3-rasm. Piroliz pechining sxemasi:

- 1-korpus; 2-panel gorelkalar; 3-radiant kameralar;  
4-vertikal trubalar; 5-konveksion kamera.

Zamonaviy piroliz qurilmalari quvvati yuqori bo'лади (3-rasm). Piroliz jarayoni trubkasimon pechlarda olib boriladi, uning gorelkasiga yoqilg'i va havo yuboriladi. Yonuvchi gazlarning konveksiya seksiyalaridan chiqadigan issiqligi 2,3 va 4-issiqlik almashtirgichlarda piroliz jarayoniga kelayotgan uglevodorod xomashyosini bug'latish va isitish, suv kondensatini isitish uchun foydalaniladi.

Piroliz mahsulotlarini 1-trubkasimon pechdan chiqish temperaturasi  $850-870^{\circ}\text{C}$ . Olefinlarni polimerlanishini oldini olish uchun, ular sovutiladi, natijada temperatura  $500-700^{\circ}\text{C}$  ga tushiriladi, ya'ni chiniqtirishga uchratiladi. Chiniqtirishda bug'latish apparatlari qo'llaniladi. Ular gaz trubkali 5-utilizator qozonlaridan iborat. Piroliz mahsulotlarini trubalarda harakatlanish tezligi yuqori bo'lganligi natijasida, og'ir zarrachalarni devorga yopishish ehtimoli yo'qoladi, issiqlik uzatish koeffitsiyenti ko'payadi va  $350-400^{\circ}\text{C}$  gacha sovush jarayoni tezlashadi. ZIA apparatiga kelayotgan suv kondensatining issiqligi hisobiga, yuqori bosimdagi (11–13 MPa) bug' hosil bo'лади, u 6-chi yig'gichda to'planadi, so'ngra 1-pechning birorta seksiyasida  $450^{\circ}\text{C}$  gacha isitiladi.

Qisman sovutilgan piroliz mahsulotlari 7-birlamchi fraksiyalash kolonnasiga yuboriladi. U yerda yengil moy va og'ir moy hisobiga flegma hosil bo'лади. Birinchi moyni bug'lanishi va ikkinchini isishi hisobiga piroliz mahsulotlarini  $100-120^{\circ}\text{C}$  gacha sovushi sodir bo'лади; ulardan og'ir moy kondensatsiyalanadi, u esa 7-chi kolonnaning pastki qismida koks va sajan yig'adi.



#### 4-rasm. Benzinni piroliz qilish texnologik sxemasi:

- 1-piroliz pechi; 2-4, 11-issiqlik almashtirgichlar; 5,8-utilizator qozonlar;  
 6-bug' yig'gich; 7-og'ir fraksiya kolonnasi; 9-nasoslar; 10-filtrlar;  
 12-yengil fraksiya kolonnasi; 13-separator; 14-aylanma suvni tozalash  
 bloki; 15-aylanma suv issiqligini reko'peratsiya qilish bloki;  
 16- sovutgich.

Ushbu aralashmadan 10-filtrda koks ajraladi, og'ir moyning issiqligidan (filtratning) aylanma suvlarni isitish uchun 11- issiqlik almashtirgichda foydalaniladi. 7-kolonnaning pastki qismidagi tarelkadan og'ir moy ajratiladi, undan ajralayotgan issiqlik bug' hosil qilish uchun 8- utilizator qozonga yuboriladi. Hosil bo'lgan bug' 2-issiqlik almashtirgichda isitiladi, u esa piroliz uchun qo'llaniladigan uglevodород xomashyosiga qo'shiladi.

100–120 °C gacha sovutilgan piroliz mahsulotlari bilan suv bug'i 12-kolonnaga yuboriladi. Natijada piroliz gazidan suv kondensatsiyalanadi, uni yengil moy deyiladi, piroliz gazi esa ajratish qurilmasiga yuboriladi. Yengil moy 13-separatorida suvdan ajratiladi, bir qismi 7-kolonnaga flegma hosil qilishga yuboriladi, qolgan qismi esa qurilmadan chiqariladi va keyingi ishlab chiqarish jarayoniga yuboriladi. 13-separatoridagi issiq suv 14-tozalash tarmog'idan o'tadi va bir qismi 11-issiqlik almashtirgich orqali 8-utilizator qozonga qaytib keladi, so'ngra bug' holida piroliz jarayoniga yuboriladi.

**Kreking.** Kreking jarayonida yuqori temperaturada qaynaydigan neft fraksiyasining katta molekullari kichik molekullarga ajraladi, natijada benzin va alkenlar hosil bo'ladi. Kreking 3 turga bo'linadi: gidrokreking, katalitik kreking va termik kreking.

**Gidrokreking.** Bu jarayonda krekinglanayotgan fraksiya juda yuqori bosim va vodorod ishtirokida qizdiriladi. Buning natijasida yirik molekullar parchalanadi, vodorod birikishi sodir bo'ladi va kichik o'lchamdagi to'yingan molekullar hosil bo'ladi. Gazoyl va og'ir fraksiyalardan benzin olish uchun gidrokreking jarayoni qo'llaniladi.

**Termik kreking.** Yumshoq yoki qattiq parafinlarni termik krekingi sanoatda n-C<sub>5</sub>-C<sub>20</sub> uglevodorodli olefinlar olish uchun qo'llaniladi. Texnologiyasi bo'yicha bu ishlab chiqarish neft mahsulotlari pirolizi va termik krekingiga o'xshaydi. Parchalanish trubkali pechlarda 550 °C da olib boriladi. Olefinlarni hosil bo'lishini ko'paytirish uchun suv bug'i qo'llaniladi. Oraliq reaksiyalarni oldini olish uchun kreking jarayoni 20–25% parafinlar hosil bo'lguncha olib boriladi va yengil fraksiyalar ajratilgandan so'ng, yana jarayonga qaytariladi.

Kreking jarayonida 20% gacha gaz va suyuq uglevodorodlar (C<sub>5</sub> va yuqori) shuningdek, 1–2% koks hosil bo'ladi. Suyuq uglevodorod mahsulotlari katta qiziqish uyg'otadi, ularni gazdan ajratish va haydash natijasida turli fraksiyalar olinadi.

Parafinni kreking jarayoni natijasida hosil bo'lgan suyuq mahsulotlar fraksiya tarkibini quyidagi ma'lumotlar orqali ko'rish mumkin, %:

140<sup>0</sup>C (C<sub>5</sub>-C<sub>8</sub>).....20; 180–240<sup>0</sup>C (C<sub>11</sub>-C<sub>13</sub>)..... 11–13

140–180<sup>0</sup>C (C<sub>9</sub>-C<sub>10</sub>)...10-15; 240–320<sup>0</sup>C (C<sub>14</sub>-C<sub>18</sub>)...14–16

Ushbu fraksiyalardagi olefinlar miqdori 70–80% tashkil qiladi. Ulardan 90–95% zanjir oxirida qo'shbo'g'i bo'lgan olefinlar, ya'ni α-olefinlar tashkil qiladi, sirt-faol moddalar sintezida ular muhim o'rinni egallaydi.

**Katalitik kreking.** Kichik molekula massali mahsulotlar olish uchun neft xomashyosini termokatalitik qayta ishlash jarayoniga katalitik kreking deyiladi. Katalitik kreking natijasida yuqori oktanli benzinlar, yengil gazoyl, C<sub>3</sub>-C<sub>4</sub> uglevodorod gazlari olinadi (to'yingan va to'yinmagan mahsulotlar aralashmasi). Katalitik kreking nisbatan past temperaturada katalizator ishtirokida olib boriladi.

Katalitik kreking jarayonida uglevodorodlarni parchalanishi alyumosilikat katalizatorlari ishtirokida sodir bo'ladi. Bu katalizatorlar

ishtirokida parchalanish reaksiyasi ionli mexanizm asosida sodir bo'ladi. Termik krekning esa erkin radikal mexanizm bo'yicha sodir bo'ladi.

Katalitik krekning jarayonining maqsadi oktan soni 90–92% bo'lgan yuqori sifatli benzin olish. Katalitik krekningda, asosan butan-butilen fraksiyasidan iborat gazlar hosil bo'ladi. Katalitik krekning natijasida olingan gazoyldan saja va naftalin, og'ir gazoyldan esa yuqori sifatli «ignasimon» koks olinadi.

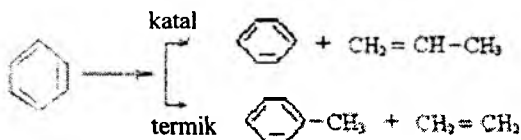
Alyumosilikat katalizatorlari tabiiy va sintetik bo'ladi: tabiiyga loylar misol bo'ladi, sintetik katalizatorlar sintez yo'li bilan olinadi.

Alyumosilikat katalizatorlari g'ovaksimon moddalar bo'lib sirt yuzasi 100–600 m<sup>3</sup>/g iborat.

Dastlab, tabiiy faol loy-montmorillonitdan (H<sub>2</sub>Al<sub>2</sub>Si<sub>4</sub>O<sub>12</sub>·2H<sub>2</sub>O) foydalanilgan. Sintetik alyumosilikat katalizatorlar amorf strukturaga ega. Ularni sintez qilish uchun suyuq shisha Na<sub>2</sub>O·3SiO<sub>2</sub> va Al<sub>2</sub>(SO<sub>4</sub>)<sub>3</sub> bir-biriga ta'sir ettiriladi. Buning natijasida alyumosilikat natriy Na<sub>2</sub>O.

Al<sub>2</sub>SO<sub>3</sub>·21SiO<sub>2</sub> hosil bo'ladi, keyinchalik u gidrogel holiga o'tadi.

Alkilaromatik uglevodorodlarni katalitik krekningi termik krekningdan farq qiladi. Bunda alkil zanjiri uzilmaydi, balki dealkillash natijasida aromatik uglevodorod va olefin hosil bo'ladi. H-propilbenzolni katalitik krekningi natijasida benzol va propilen, termik krekningda esa toluol va etilen hosil bo'ladi:

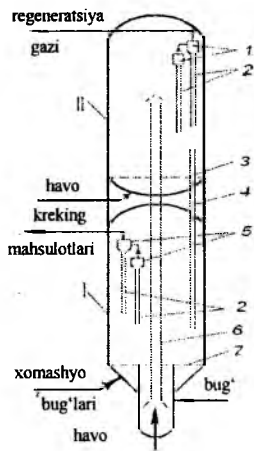


Katalitik krekning jarayoniga quyidagi asosiy omillar ta'sir etadi: katalizator xossasi, xomashyo sifati, temperatura, katalizator va xomashyoni o'zaro ta'sir vaqti, katalizatorni qo'llash muddati.

Katalitik krekning jarayonining sanoat qurilmalari bir necha turga bo'linadi: 1) harakatchan qatlamdan iborat yirik granulangan katalizatorli (o'rtacha o'lchami 2–5 mm); 2) poroshoksimon katalizator qatlamli (120–150 mkm); 3) to'g'ri reaktorli (lift turidagi).

Sanoatda eng ko'p qo'llaniladigan usullardan biri 2-chi usuldir. Bu usulni flyuid-jarayon deyiladi. Bu jarayonda mikrosferik katalizator qo'llaniladi, u havo yoki bug'da muallaq holatda turadi.

Mikrosferik katalizator ishtirokida, ya'ni flyuid krekning jarayoni texnologik sxemasi bilan tanishamiz (5-rasm).



**5-rasm. Flyuid-kreking jarayoni reaksiya tarmog'i sxemasi:**

1-reaktor; II-regenerator; 1,5-siklonlar; 2-katalizator trubalari; 3,7-taqsimlash panjaralari; 4-oqim trubasi; 6-ko'taruvchi moslama.

Bu jarayonda 1-reaktor 2-regenerator bilan ustma-ust joylashgan bo'ladi, kolonnaning balandligi 60–70 metrdan iborat. 6-markaziy ko'targich yordamida issiq havo oqimi yordamida kokslangan katalizator II-regeneratorga chiqariladi. U yerga koksni tushirish uchun 3-chi taqsimlanish panjaralari orqali isitilgan havo yuboriladi. Regeneratorni sovutish uchun sovuq suvdan foydalaniladi, hosil bo'lgan bug' shu ishlab chiqarishda texnologik maqsadlar uchun foydalaniladi. Is gazlari bilan qo'shib chiqqan katalizator zarrachalari 1-siklon yordamida ajratiladi va ular 2-truba orqali orqaga qaytariladi. Tozalangan katalizator 4-truba orqali 1-reaktorga yuboriladi, u yerda 7-taqsimlovchi panjaralar orqali uglevodorod xomashyosi bug'lari ham keladi. Kreking mahsulotlari 5-siklondan o'tadi, u yerda ular katalizator zarrachalaridan ajratiladi va keyingi ishlab chiqarish bosqichiga yuboriladi. Ishlatilgan katalizatorga suv bug'i yordamida ishlov beriladi, so'ngra uni qayta tiklash uchun yuboriladi.

Turli kreking va piroliz jarayonlarida olinadigan gazlar tarkibiy jihatdan bir-biridan farq qiladi. Ularni uch guruhga ajratish mumkin:

1. Tarkibida  $C_3$  va  $C_4$  uglevodorodlar ko'p, lekin etilen kam bo'lgan termik va katalitik kreking gazlari. Ulardan propilen va butenlar olinadi.

2. Piroliz gazlari, ulardan etilen va propilen ajratiladi.
3. Suyuq neft mahsulotlarini piroliz gazlari. Ularning tarkibida C<sub>2</sub>-C<sub>4</sub> olefinlar ko'p bo'ladi.

### Aromatik uglevodorodlar

Organik sintez sanoatida aromatik uglevodorodlar olefinlardan so'ng ikkinchi o'rinni egallaydi. Tabiiy manbalardan olinadigan aromatik uglevodorodlar orasida benzol, ksilollar katta ahamiyatga ega. Ba'zi bir aromatik birikmalarni fizik-kimyoviy ko'rsatkichlari bilan tanishamiz (6-jadval).

### Aromatik uglevodorod xossalari

*6-jadval*

Uglevodorod nomi	0,1 MPa bosimida qaynash temperaturasi, °C.	Suyuqlanish temperatura-si, °C	Chaqnash temperatura-si, °C
Benzol	80,1	+5,5	-14
Toluol (metilbenzol)	110,6	-95,0	+5
o-ksilol (1,2-dimetilbenzol)	144,4	-25,2	+29
m-ksilol (1,3-dimetilbenzol)	139,1	-47,9	+29
n-ksilol (1,4-demitilbenzol)	138,3	+13,3	+29
Psevdokumol (1,2,4-trimetilbenzol)	169,3	-43,8	-
Durol (1,2,4,5,-tetra- metilbenzol)	196,8	+79,2	-
Naftalin	218,0	+80,3	-

6-jadvaldan ko'rinib turibdiki, ksilol izomerlarining qaynash temperaturasi bir-biriga yaqin, ularni qisman rektifikatsiya yo'li bilan ajratish mumkin. n-ksilol va durol boshqa izomerlarga nisbatan yuqori temperaturada suyuqlanadi, shuning uchun ularni aralashmalardan qayta kristallash usuli bilan ajratiladi. Bu usul naftalinni ajratish uchun ham qo'llaniladi.

Aromatik uglevodorodlar qutbli erituvchilardan dietilenglikol, fenolda yaxshi eriydi. Ular qattiq sorbentlarga (aktivlangan ko'mir, silikagel) yaxshi yutiladi. Ushbu xossalari hisobiga aromatik

uglevodorodlarni sanoatda ekstraksiya, ekstraktiv haydash va adsorbsiya yo'li bilan ajratish mumkin. 6-jadvaldan ko'rinishi bo'yicha aromatik uglevodorodlar benzol, toluol va ksilollarni chaqnash temperaturasi ancha past, shuning uchun ularni alanglanishi oson. Aromatik uglevodorodlar boshqa uglevodorodlar sinfiga nisbatan zaharli hisoblanadi. Qonni zaharlash xususiyatiga ega.

Aromatik uglevodorodlarni olish man'bai neft mahsulotlarini piroliz va riforming jarayoni hamda toshko'mirni kokslashdir.

**Neft mahsulotlarini aromatlashtirish.** Avval aytilganidek, pirolizning suyuq mahsulotlari tarkibida aromatik uglevodorodlar bo'ladi, keyin ular ajratib olinadi.

Benzinni piroliz qilish natijasida 20–25% smola hosil bo'ladi, smola tarkibi 85–95% aromatik uglevodorodlardan iborat.  $C_3$ – $C_4$  uglevodorod gazlarini piroliz qilish natijasida esa 5–8% smola hosil bo'ladi. Piroliz natijasida olingan suyuq mahsulotlarni birlamchi qayta ishlash natijasida 4 ta fraksiya ajraladi:

1) «bosh» fraksiya, uning tarkibi  $C_5$  dan iborat parafin va olefinlardan iborat;

2) «yengil» moy fraksiyasi ( $75$ – $180^{\circ}C$ ), uning tarkibi monosiklik aromatik uglevodorodlar bilan olefin va parafinlar aralashmasidan iborat;

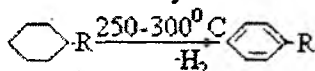
3) «o'rtacha» moy fraksiyasi ( $180$ – $300^{\circ}C$ );

4) qoldiq, benzol koksi olish uchun qo'llaniladi.

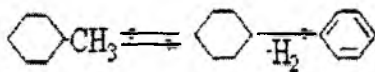
**Katalitik riforming.** Riforming jarayoni, haydalgan benzinni oktan sonini oshirish va aromatik uglevodorodlar olish uchun qo'llaniladi. Katalitik kreking jarayonida alyumosilikat katalizatorlar qo'llanilsa, katalitik riformingda esa bifunksiyali katalizatorlar qo'llaniladi. Ular orasida g'ovaksimon alyuminiy oksidga shimdirilgan platina katalizatori platformingda muhim ahamiyatga ega, oxirgi vaqtlarda esa kislota turidagi tashuvchiga shimdirilgan platina-reniy katalizatorlari qo'llanilmoqda. Ushbu ikki jarayon  $470$ – $540^{\circ}C$  da bosim ostida, vodorod ishtirokida olib boriladi. Aromatik uglevodorodlar katalitik riforming sharoitida izomerlanish va dealkillash reaksiyalariga uchraydi. Bosim ortishi bilan ushbu reaksiyalar tezlashadi.

Katalitik riforming jarayonida sodir bo'layotgan kimyoviy uzgarishlar katalizatorning bifunksionallik xususiyati bilan bog'liq. Kislota markazlarida, asosan izomerlanish reaksiyolari sodir bo'lishi hisobiga parafinlar izoparafinlarga, besh halqali naftenlar siklogeksan gomologlariga aylanadi. Boshqa tomondan olganda  $Rt$  yoki  $Pt + Re$  metallida bir qator gomolitik o'zgarishlar rivojlanadi, ular orasida olti

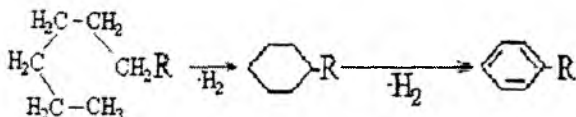
halqali naftenlarni degidriqlash reaksiyasi muhim ahamiyatga ega.



Olti halqali naftenlar dastlab siklogeksan va uning gomologlariga aylanadi, keyingi degidriqlash natijasida aromatik uglevodorodlar hosil bo'ladi:



Siklik birikmalar hosil bo'lishida parafinlarni degidrosikllanish reaksiyasi muhim o'rinni egallaydi.



Beshta S atomidan tashkil topgan izoparafinlar ham aromatlashish xususiyatiga ega.

**Riforming jarayonida qo'llaniladigan katalizatorlar.** Ushbu katalizatorlar ikkita asosiy: degidriqlash-gidriqlash va kislotazavzifasini bajaradi. Katalizatoridagi degidriqlash-gidriqlash vazifasini VIII guruh metallari bajaradi. Platina komponenti degidriqlash-gidriqlash reaksiyalari tezligini eng ko'p oshiradi, chunki reaksiya tezligining ortishi aromatik uglevodorodlar hosil bo'lishiga olib keladi, koks hosil bo'lishiga sabab bo'luvchi oraliq mahsulotlarni qisman yo'qotadi. Katalizatoridagi platina miqdori 0,3–0,6% tashkil qiladi. Platina miqdori kam bo'lsa, zaharga bardoshlilik xususiyati kamayadi, platina ko'p bo'lsa, demetillash reaksiyalari kuchayishiga sabab bo'ladi.

Kislotazavzifasini katalizator tashuvchi-alyuminiy oksid bajaradi. Kislotazavzifasini kuchaytirish uchun katalizator tarkibiga galogen kiritiladi, asosan xlor, fluor. Katalizatoridagi platinani boshqa metallarga (Re, Ge, Pb, Sn, Cd va h.k.) almashtirish aromatik uglevodorodlar olish unumdorligini ancha ko'taradi. Bu katalizatorlar qo'llanilganda kokslanish jarayoni sekinlashadi, oraliq reaksiyalar kamayadi, parafinlarni degidrosikllanish reaksiyasi ortadi, aromatik uglevodorodlar chiqimi ko'payadi.

**Katalitik riformingdagi asosiy texnologik parametrlar.** Katalitik riformingda temperatura bosim va xomashyoni kelish tezligi jarayonga katta ta'sir ko'rsatadi. Shuningdek, tanlangan katalizatorni xossalari va jarayon kimyosi ham hisobga olinadi. Katalitik riformingni



o'ziga xos xususiyatlaridan biri shundaki, naftenlarni degidirlash reaksiyalari issiqlik yutilishi hisobiga sodir bo'ladi. Bosimni ortishi katalizatorni tez zaharlanishini oldini oladi, lekin aromatik uglevodorodlarni hosil bo'lishini kamaytiradi va gidrokreking va dealkillash reaksiyalarini tezlashtiradi.

Bosimni pasayishi natijasida aromatik uglevodorodlar hosil bo'lishi tezlashadi, lekin katalizatorni kokslanishi tezlashadi. Shuning uchun riformingni polimetall katalizatorlari ishtirokida 1,5 MPa bosimda olib borish, jarayon temperaturasini 20<sup>0</sup>C pasaytirish va aromatik uglevodorodlar miqdorini ko'paytirish imkoniyatini yaratadi.

Temperaturani ortishi katalitik riformingda katalizatorida aromatik uglevodorodlar hosil bo'lishini ko'paytiradi, shuningdek, katalizatorida koks hosil bo'lishi ham tezlashadi.

Xomashyoni kelish tezligi ortishi bilan aromatik uglevodorodlar hosil bo'lish kamayadi, benzinni oktan soni ham kamayadi. Shuning uchun aniq bir temperatura va bosimda xomashyoni kerakli tezlikda berish uchun shart-sharoitni aniqlash kerak.

Yuqorida ko'rilgan omillardan ko'rinib turibdiki, riforming jarayonida bosim va temperatura muhim o'rinni egallar ekan.

**Katalitik riforming texnologiyasi.** Hozirgi vaqtda sanoatda riforming jarayoni ikkita asosiy maqsad uchun: 1) motor yoqilg'ilarini oktan sonini oshirish va 2) individual aromatik uglevodorodlar olish uchun qo'llaniladi.

1. Birinchi holatda xomashyo sifatida ligroin fraksiyasi yoki og'ir benzinlar qo'llaniladi. Ularni oktan soni 35–40 tashkil qiladi, riforming natijasida 80–90 ga yetadi.

2. Aromatik uglevodorodlar olish uchun xomashyo manbai neft fraksiyalari hisoblanadi. Ularning tarkibi C<sub>6</sub> va undan yuqori uglerod atomi bo'lgan parafin va naftendan iborat.

Benzol olish uchun 60–85 <sup>0</sup>C qaynovchi neft fraksiyalari, toluol olish uchun 85 dan 105–110 <sup>0</sup>C da qaynovchi, ksilollar uchun esa 110 dan 130–135 <sup>0</sup>C da qaynovchi neft fraksiyalari qo'llaniladi.

Takomillashib borishi natijasida katalitik riforming jarayoni texnologiyasi bir nechta bosqichga ajratish mumkin:

1. Alyumoplatina katalizatorini turli turlari bilan ishlaydigan qurilmalar (AP-56, AP-64);

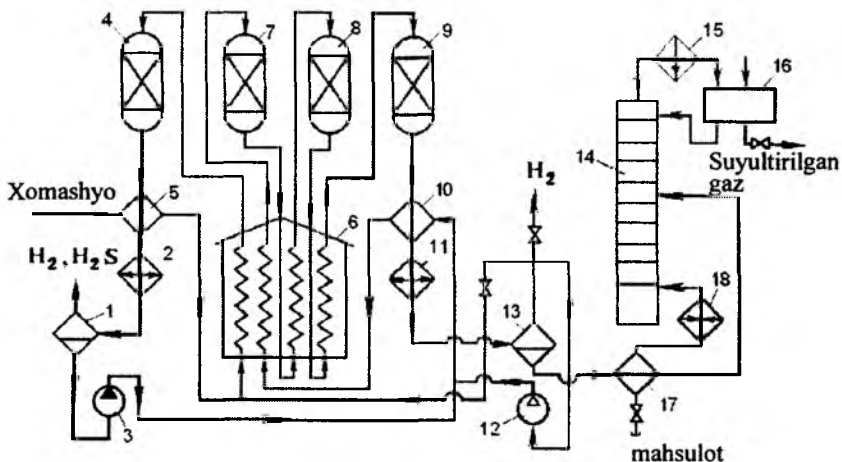
2. Leningrad neftekimyo tomonidan ikki turdagi qurilmalar ishlandi. Birinchi turdagilari 62–85 va 62–105<sup>0</sup>C olingan benzinlardan benzol, toluol olish uchun mo'ljallangan bo'lib, 2MPa bosimda ishlaydi;

ikkinchi turdagi qurilmalar 4MPa bosimda ishlaydi; unda oktan soni 78–80 teng bo‘lgan avtomobil benzinlari olinadi. Xomashyo sifatida 85–180 va 105–180 °C qaynaydigan neft fraksiyalari qo‘llaniladi.

3. Modifikatsiyalangan alyumoplatina katalizatori AP-64 bilan ishlaydigan qurilma (promotor xlor). Bu qurilmada oktan soni 95 bo‘lgan avtomobil benzinlari olinadi.

4. Reniy katalizatori ishtirokida 1MPa bosimda ishlaydigan qurilmalar.

Endi platforming jarayoni texnologiyasi bilan tanishamiz (6-rasm).



### 6-rasm Platforming jarayoni texnologik sxemasi:

1,13-separatorlar, 2,11-sovutgichlar, 3-nasos, 4- reaktor gidrotozalash uchun, 5,10,17- issiqlik almashtirgichlar, 6- trubkasimon pech, 7-9-reaktorlar, 12-sirkulatsiya kompressori, 14- stabillash kolonnasi, 15- kondensator, 16-yig‘gich, 18- qaynatgich.

Xomashyo neft fraksiyasi 5-issiqlik almashtirgichda isitiladi, vodorod bilan aralashtiriladi va oltingugurtdan tozalash uchun kerakli temperaturada 6-trubkali pechda qizdiriladi. Katalizator solingan 4-reaktorda gidrotozalash jarayoni olib boriladi. 4-apparatdagi issiq gazlar 2-sovutgich apparatida sovutiladi. 1-separatorda kondensat H<sub>2</sub> va H<sub>2</sub>S dan ajratiladi va 3-nasos yordamida riforming bosqichiga uzatiladi. 10-issiqlik almashtirgichga kelishdan ilgari xomashyo vodorod bilan aralashtiriladi, so‘ngra 10-issiqlik almashtirgichda va 6-trubkali pechda

isitiladi. Platforming jarayoni adiabat turdagi 7,8 va 9-reaktorlarda olib boriladi. Issiq gazlarni issiqligidan 10-issiqlik almashtirgichda, riforming jarayoniga kelayotgan aralashmani isitish uchun foydalaniladi, soʻngra gazlar 11-sovutgichda sovutiladi. 13-separatorida kondensat vodoroddan ajratiladi va stabillash boʻlimiga yuboriladi. 13-separatoridan kelayotgan past parafinli vodorod aralashmasi uchta oqimga ajraladi. Bitta oqimni 12-sirkulatsiya kompressori yordamida riforming jarayoniga yoʻnaltirilgan tozalangan neft fraksiyasi bilan birgalikda yuboriladi, qolganini sistemadan chiqarib yuboriladi.

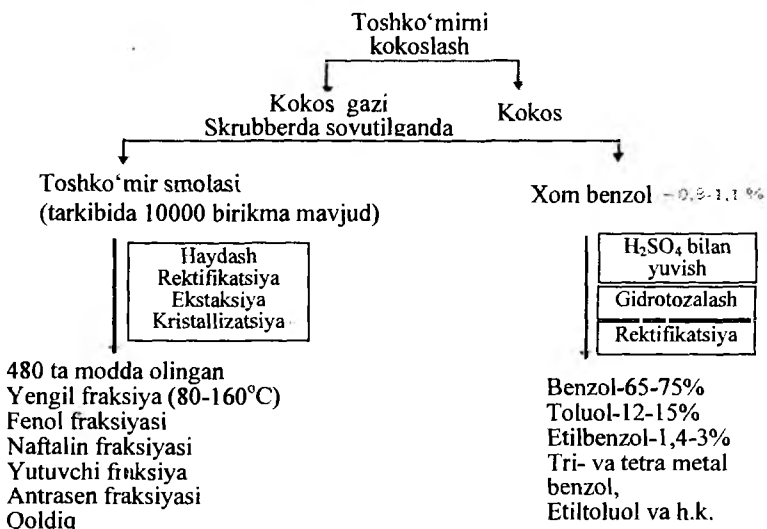
Riforming suyuq mahsulotlarini stabillash past uglevodorodlarni ( $C_4H_{10}$ ,  $C_3H_8$  va  $C_2H_6$ ) haydash deganidir 13-separatoridan kelayotgan kondensat 17-issiqlik almashtirgichda isitiladi va 14-stabillash kolonnasiga yuboriladi. U yerda past uglevodorodlar haydaladi, ularni bugʻlari 15-kondensatorda kondensatsiyalanadi va 16-idishda yigʻiladi. Uning bir qismi kolonnaning yuqori qismiga flegma sifatida yuboriladi, qolgan miqdori esa qurilmadan chiqariladi. 14-kolonnada stabillangan mahsulot oʻz issiqligini 17-issiqlik almashtirgichdagi kondensatga uzatadi va keyingi ishlab chiqarish bosqichiga yuboriladi.

**Toshkoʻmirni kokslash.** Aromatik uglevodorodlar ishlab chiqarish uchun xomashyo sifatida toshkoʻmirni kokslash mahsulotlari (koks gazi, toshkoʻmir smolasi) va neftni qayta ishlash mahsulotlari qoʻllaniladi. 1 tonna toshkoʻmirni kokslash va uni qayta ishlash natijasida 200 kg organik sintezda qoʻllaniladigan mahsulotlar olinadi.

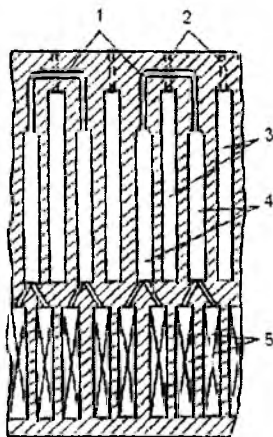
Maxsus turli toshkoʻmir yoki koʻmir aralashmalari maxsus kokslash pechlarida havo ishtrokisiz  $1000^{\circ}C$  da qizdiriladi. Kokslash koʻmirdagi organik massada chuqur kimyoviy oʻzgarishlar sodir boʻlishi bilan boradi. Unda neft mahsulotlarini termik parchalanishidek, koks, kokslashni suyuq mahsulotlari va gaz hosil boʻladi. Koʻmirda neftga nisbatan vodorod miqdori oz boʻlgani uchun 75–80% koks, 4–5% suyuq mahsulotlar hosil boʻladi.

Koʻmirning organik massasi tarkibida uglevodorodlar, kislorod, oltingugurt va murakkab tuzilishga ega boʻlgan azotli birikmalar mavjud. Kislorod oltingugurtli va azotli birikmalar kokslash jarayonida suv, uglerod oksidlari, vodorod sulfid, ammiak va quyi kislorodli, oltingugurt va azotli organik birikmalar (fenol, tiofen, piridin va h.k.) va kondensirlangan yadroli murakkab moddalar hosil boʻladi. Koʻmirdagi uglevodorodlarni kokslash jarayoni natijasida quyidagi aromatik uglevodorodlar hosil boʻladi: benzol, toluol, ksilollar, uch va tetrametilbenzollar, naftalin, antratsen va ularni gomologlari. Kokslash

harorati yuqori bo'lganligi sababli suyuq mahsulotlar to'liq aromatlanadi va boshqa sinf birikmalari 3-5% miqdorda hosil bo'ladi. Koks gazi tarkibida  $\approx 60\%$  vodorod, 25% metan va 2-3% etilen bo'ladi. Koks gazi vodorod olishda yoqilg'i sifatida qo'llaniladi.



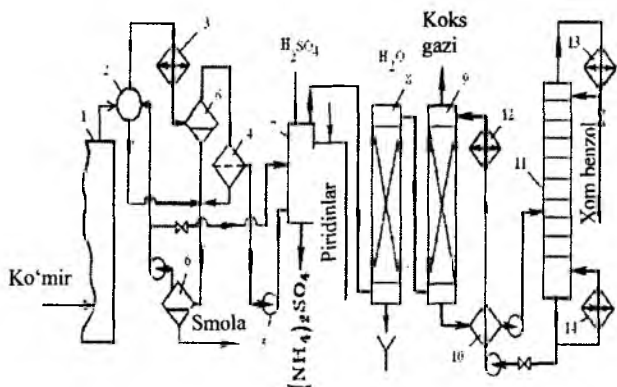
**Koks pechlari.** Ko'mirmi kokoslash jarayoni kamerali pechlarda olib boriladi (7-rasm).



**7-rasm. Koks pechining sxemasi:** 1-o'tish kanallari; 2-truba; 3- kokoslash kameralari; 4- isitish moslamalari; 5- regeneratorlar.

Kokslash pechida balandligi 4,3 va uzunligi 14 metr bo'lgan bir nechta parallel koks kameralari joylashgan. Har bir isitish moslamasida ikkitadan 5-regenerator joylashgan (ulardan biri havo va boshqasi esa yoqilg'i gazlar uchun). Nasadka yordamida isitilgan havo va yoqilg'i gazlar vertikal koks kamalarining pastki qismida yonadi, hosil bo'lgan gazlar yuqoriga harakat qiladi va o'tish kanali orqali qo'shni xonaga o'tadi va pastga tushadi. Regeneratorlarda gazlar nasadkani isitadi va umumiy yo'nalish bo'yicha koks pechidan chiqib ketadi. Uchuvchan mahsulotlar koks kamalaridan 2-trubalar orqali chiqariladi. Ko'mirni kameralarni ustki qismidan maxsus vagonetkalar yordamida tushiriladi, koks pechlardan koks tashuvchi mashinalar yordamida ajratiladi.

Piroliz pechidan chiqayotgan koks gazining tarkibida uchuvchan organik birikmalar, suv, ammiak bo'ladi. Koks gazining qayta ishlashni texnologik sxemasi bilan tanishamiz (8-rasm). Koks gazi 1-pechdan 2-gaz yig'gichga keladi. U yerdagi ammiakli suv maxsus purkagichlar orqali trubaga yuboriladi. Ammiakli suvning bug'lanishi hisobiga gazni birlamchi sovush va kondensatsiya jarayoni sodir bo'ladi.

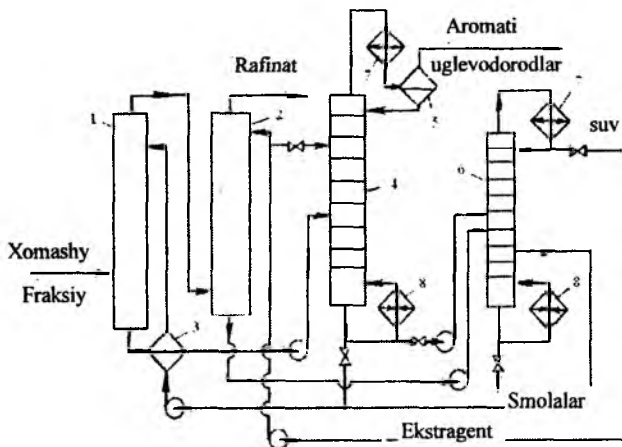


**8-rasm. Toshko'mirni kokslash mahsulotlarini kondensatsiyalash va yengil mahsulotlarini ajratishni texnologik sxemasi:**

- 1-kokslash pechi; 2- gaz yig'gich trubasi; 3,8,12- sovutgichlar;  
6- separator; 7- ammiak va piridinlarni yig'ish moslamasi; 9- adsorber;  
10- isitish vositasi; 11- desorber; 13- deflegmator; 14 -qaynatgich.

Natijada kokslash mahsulotlari 85–90 °C gacha sovuydi va ularni bir qismi kondensatsiyalanadi. Shundan so'ng koks gazi 30–35 °C gacha 3-sovutgichda sovutiladi, u yerda smolaning qo'shimcha miqdori kondensatsiyalanadi. Sovutgichdan chiqayotgan gaz tarkibidagi smolani

ajratish uchun 4-elektrfiltrdan o'tkaziladi, so'ngra 5-gaz purkagich orqali keyingi bo'limga yuboriladi. Kondensat 2-gaz yig'uvchi trubalar, 3-sovutgich va 4-elektrfiltrdan o'tib 6-separatorga keladi. U yerda organik va suv qismlariga ajratiladi. Organik qismi toshko'mir smolasidan tashkil topgan bo'lib, uning tarkibi yuqori qaynovchi organik moddalardan iborat, ushbu smolani haydash sexiga yuboriladi. Suvli qismning (ammiakli suv) bir qismi gaz yig'ish trubalariga kokslash mahsulotlarini birlamchi sovutish uchun, qolgan qismi esa ammiak va piridinli moddalarni yig'ish uchun 7-moslamaga yuboriladi. U yerga kelgan gazning tarkibida uchuvchan organik birikmalar (benzol, toluol) bo'ladi, ularni yig'ish uchun 8-sovutgich orqali 9-adsorberga yuboriladi. Adsorber yutish moyi bilan sug'oriladi. Absorberdan chiquvchi «qaytar» koks gazidan koks pechlarini isitish uchun foydalaniladi. To'yingan yutilish moyi absorberning pastki qismidan 10-isitish moslamasiga keladi, isigandan so'ng 11-desorberga yuboriladi. U yerda rektifikatsiya jarayoni natijasida yengil aromatik birikmalar haydaladi (xom benzol). Xom benzoldan tozalangan yutilish moyi o'z issiqligini 10-isitgichga uzatadi; 12-sovutgichda sovuydi va yana koks gazidagi benzol uglevodorodlarini absorbsiyalash uchun foydalaniladi.



**9-rasm. Aromatik uglevodorodlarni ekstraksiya usuli bilan ajratish texnologik sxemasi:**

- 1,4 rektifikatsiya kolonnalari; 2-skrubber; 3- issiq almashtirgich;  
 5-separator; 6-ekstragentni rekuperatsiyalash kolonnasi;  
 7- deflegmatorlar; 8-qaynatgichlar.

**Aromatik birikmalarni ajratish va tozalash.** Katalitik riforming jarayonida olinadigan katalizatdan aromatik uglevodorodlar olish uchun foydalaniladi. Sanoatda aromatik uglevodorodlarni ajratish uchun ekstraksiya usulidan foydalaniladi (9-rasm).

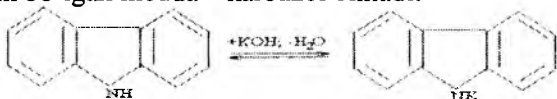
Uglevodorod fraksiyasini 1-ekstraksiya kolonnasining pastki qismiga yuboriladi, u yerda uglevodorod yuqoriga ekstragent tomonga harakat qiladi. Ekstragent kolonnaning yuqori qismidan yuboriladi.

Oqimlarni usti va tagida hosil bo'lgan bo'shlik separator vazifasini bajaradi. Kolonnaning tepasidan keladigan rafinat o'zi bilan ekstragentning bir qismini olib keladi, uning rekuperatsiyasi uchun rafinat 2-skrubberda suv bilan yuviladi, shundan so'ng u yoqilg'i sifatida foydalaniladi.

1-kolonnaning pastidagi to'yingan ekstragent 3-isitgichda issiq regenirlangan ekstragent yordamida isitiladi va 4-kolonnga yuboriladi, u yerda aromatik uglevodorodlarni suv bilan ekstraktiv haydash jarayoni sodir bo'ladi. 5-separatorda suv ajratiladi va uni 4-kolonnga qaytariladi, aromatik uglevodorodlar aralashmasi esa oxirgi rektifikatsiyaga jo'natiladi. Ekstragent sovutilgandan so'ng 4-kolonnaning pastki qismidan ekstraksiya uchun yuboriladi, uning bir qismi esa regeneratsiya (qayta tiklash) uchun 6-kolonnga chiqariladi. U yerda ortiqcha suv haydab olinadi va kondensatsiya mahsulotlaridan tozalanadi. Ushbu usul yordamida ajratilgan aromatik uglevodorodlar miqdori 93–99% tashkil qiladi.

Kondensirlangan siklli aromatik uglevodorodlar ajratish uchun, asosan kristallanish usulidan foydalaniladi.

Toshko'mir smolasining 270–350°C fraksiyasini kaliy gidroksid bilan o'zaro ta'siri va keyingi gidroliz reaksiyasi orqali organik sintez uchun muhim bo'lgan modda – karbazol olinadi:



**Aromatik uglevodorodlar fraksiyalari.** Aromatik xomashyoning ikki asosiy turi mavjud: koks kimyoviy va neft kimyoviy. Ular bir-biridan, oltingugurt organik birikmalar miqlori jihatidan farq qiladi. Neft kimyoviy mahsulotlar tarkibida oltingugurt faqat 0,0001–0,002% bo'ladi, koks kimyoviy mahsulotlar tarkibida taxminan 100 marta ko'p S bo'ladi. Oltingugurt miqdorining ko'pligi sababli katalizator ko'p sarflanadi yoki uning tez zaharlanishi sodir bo'ladi. Boshqa aralashmalarga olefinlar va parafinlar kiradi.

Ksilol fraksiyalari ksilol izomerlari va etilbenzol nisbatlari jihatidan farq qiladi.

Turiga qarab benzol va toluol tartibida 99,0 dan 99,9% gacha asosiy mahsulot bo'ladi.

Ksilol fraksiyalarining taxminiy tarkibi quyidagicha:

% mass:	Etilbenzol	o-ksilol	m-ksilol	n-ksilol
Koks kimyoviy ksilol.....	10-12	52-60	14-20	8-12
Neft ksiloli.....	20-24	40-45	18-20	14-16

Ushbu fraksiyalarni ajratish rektifikatsiya yo'li bilan amalga oshiriladi, aslida ksilollarning izomerlanishi bilan birgalikda olib boriladi va n-ksilol kristallanish yoki boshqa usullar bilan ajratiladi.

Uchmetil benzol riforming katalizatlari va piroliz mahsulotlarining 160–180 °C da olingan fraksiyalari tarkibida bo'ladi. Bu fraksiyalar tarkibida uchmetil benzol izomerlaridan tashqari, etiltoluol izomerlari va boshqa aralashmalar mavjud bo'ladi. Shuning uchun fraksiyalardan individual moddalar ajratish qiyin bo'lganligi uchun sanoatda kam qo'llaniladi.

Tetrametil benzol kokslash, piroliz va riforming mahsulotlarining 180–210 °C da olingan fraksiyalari tarkibida bo'ladi. Bu fraksiya murakkab tarkibga ega bo'lganligi sababli, sanoatda uni ajratish kamdan-kam holatlarda amalga oshiriladi.

**Naftalin.** Naftalin toshko'mir smolasining 210–230°C fraksiyasidan olinadi. Uni suv bilan sovutiladigan barabanli kristallizatorlarda kristallanadi va barabandan maxsus pichoq yordamida tushiriladi. Ho'l mahsulotni moydan ajratish uchun gidravlik presslarda qizdiriladi va presslangan naftalin olinadi (kristallanish temperaturasi 78 °C dan past bo'lmaydi, naftalin miqdori 96–98 %). Sulfat kislotasi bilan ishlov berilgandan so'ng, haydash natijasida nisbatan toza naftalin kristallari hosil bo'ladi ( $t_{\text{krist}}=79,6-79,8^{\circ}\text{C}$  natijasida 99,0–99,5% naftalin olinadi).

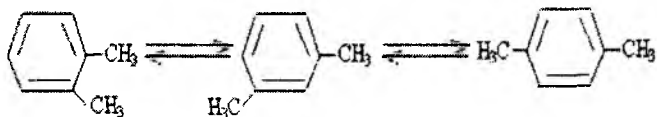
### **Aromatik uglevodorodlarni izomerlanish va dealkillash reaksiyalari bilan olish**

**Aromatik uglevodorodlarni izomerlanishi.** Toshko'mir yoki neftni qayta ishlash natijasida olingan mahsulotlardan ajratilgan ksilol fraksiyalari tarkibida o- va n-ksilollar miqdori ancha kam bo'ladi.

Shuning uchun qo'shimcha bu uglevodorodlarni olish uchun sanoatda benzol gomologlarini izomerlash usulidan foydalaniladi.

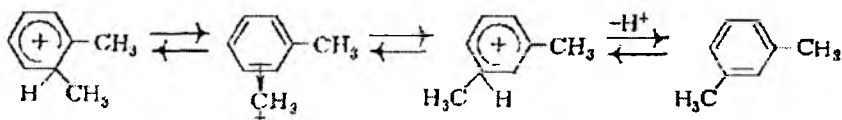


Benzol gomologlarini izomerlash qaytar jarayon bo‘lib, ksilollar uchun muvozanat barcha uchta izomerlar orasida qaror topadi:



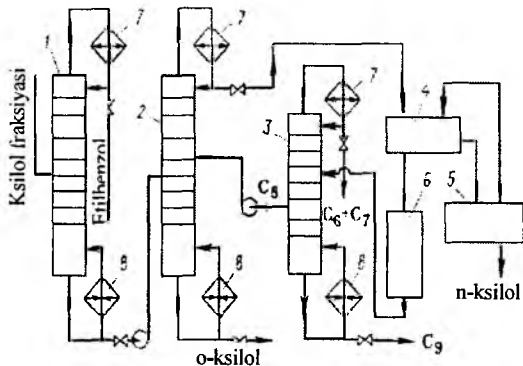
Muvozanatli aralashma tarkibini ( $25-75^{\circ}\text{C}$ )  $\approx 60\%$  meta,  $24\%$  para va  $16\%$  orta- izomerlar,  $400-500^{\circ}\text{C}$  da esa  $52\%$  meta-,  $23\%$  para va  $25\%$  orto – izomerlar tashkil qiladi. M-ksilollar miqdori ancha ko‘p, chunki ular termodinamik jihatdan yuqori barqarordir.

Izomerlanish reaksiyasi kislota turidagi katalizatorlar ishtirokida sodir bo‘ladi. Ular orasida alyuminiy xlorid eng faol hisoblanadi, u  $50^{\circ}\text{C}$  suyuq fazada izomerlanish reaksiyani olib borish xususiyatiga ega. Geterogen alyumosilikat katalizatori ishtirokida ancha yuqori temperatura ( $400-500^{\circ}\text{C}$ ) talab qilinadi va jarayon gaz fazasida olib boriladi. Hozirgi vaqtda seolitli katalizatorlar qo‘llanilmoqda. Qanday katalizator qo‘llashdan qat’i nazar, izomerlanish reaksiyasining birinchi bosqichida aromatik birikma va kislota protonini o‘zaro birikishi natijasida oraliq  $\pi$ - kompleks hosil bo‘ladi. Keyingi bosqichda  $\pi$ - kompleks hosil bo‘ladi va  $\text{CH}_3$  guruhi protonni uzatadi va qo‘shni uglerod atomi tomonga siljiydi:



Ksilollarni qayta ishlash natijasida  $3\%$  past gomologlar (benzol va toluol) va  $2-3\%$  polimetilbenzollar hosil bo‘ladi.

Endi, izomerlanish reaksiyalari bilan birgalikda olib boriladigan ksilol fraksiyalarini ajratish jarayoni bilan tanishamiz (10-rasm). 1-rektifikatsiya kolonnasida ksilol fraksiyasidagi eng uchuvchan etilbenzol haydaladi. 2-kolonnaga kelayotgan va izomerlangan ksilollarning birgalikdagi rektifikatsiyasi sodir bo‘ladi. Kolonna kubida eng kam uchuvchan o-ksilol yig‘iladi, u tayyor mahsulot holida chiqadi.



**10-rasm. Izomerlanish bilan birgalikda olib boriladigan ksilol fraksiyalarini ajratish texnologik sxemasi:** 1-etil benzolni haydash kolonnasi, 2-o-ksilolni ajratish kolonnasi, 3-yengil va og'ir fraksiyalarni ajratish kolonnasi, 4,5-1 va 2 bosqichli kristallash moslamalari, 6-izomerlanish qurilmasi, 7-deflegmatorlar 8-qaynatgichlar.

2-kolonnaning yuqori qismidan m-va n-ksilollar aralashmasi 4-qurilmaga I-kristallizatsiyaga yuboriladi, u yerda aralashmani minus 50–70°C sovutiladi. Cho'kmadagi kristallar sentrifuga yordamida ajratiladi. Filtrlash natijasida hosil bo'lgan eritma tarkibida 75–85% m-ksilol bor. Uni izomerlash uchun 6-qurilmaga yo'naltiriladi. Izomerlangan mahsulotdan 3-rektifikatsiya kolonnasida oraliq mahsulotlar ajratiladi (benzol, toluol, polimetilbenzollar), ksilollar esa 2-kolonnaga yuboriladi. Shunday qilib, mahsulotning asosiy qismi 2-4-6-2 bosqichlarda hosil bo'ladi.

Birinchi kristallanishdan hosil bo'lgan qattiq mahsulot tarkibida faqat 70–80% n-ksilol bo'ladi. U suyuqlashtiriladi va qayta kristallash uchun 5-qurilmaga yuboriladi, sentrifugalangandan so'ng 98% n-ksilol hosil bo'ladi. Ikkinchi kristallanishdan keyingi eritma tarkibida qisman para izomerlar borligi sababli, ular yana birinchi bosqichli kristallanishga jo'natiladi.

**Benzol va naftalin gomologlarini dealkillash.** Hozirgi vaqtda dealkillash reaksiyalari bilan benzol va naftalin olinmoqda. Dealkillash reaksiyalari natijasida aromatik uglevodorodlarni destruktiv gidrogenizatsiya jarayoni sodir bo'ladi. Bu jarayonda aromatik yadro va alkil guruhi orasidagi C-C- bog'larni parchalanish sodir bo'ladi. Dealkillash reaksiyalarini 2 xil yo'l bilan olib borish mumkin: 1) termik dealkillash 2) katalitik dealkillash (geterogen fazada):



Toluolni termik dealkillash reaksiyasi 700–760 °C da 4–5 MPa bosim ostida olib boriladi, bunda vodorod toluolga nisbatan 4:1 nisbatda olinadi.

Katalitik dealkillashda katalizator sifatida molibden, kobalt, xrom oksidlari ishlatiladi. Ular orasida, xrom oksidi ishlab chiqarishda oʻz aksini topdi. Katalitik dealkillash jarayonida bosim 3–10 MPa, temperatura 580–620 °C ga teng. Toluoldan benzol olish 95% tashkil qiladi.

Aromatik uglevodorodlar olish usullarini taqqoslash. Kokslash, piroliz va riforming jarayonlarida hosil boʻladigan aromatik uglevodorodlar chiqimi quyigacha (1 t qazib olinadigan xomashyoga nisbatan kg miqdorida):

	Benzol	Toluol	Ksilollar	Naftalin
Koʻmirni kokslash.....	6,0-6,5	1,5	0,3	2,0-2,5
Ligroin pirolizi.....	7-9	4-6	1,5-2,5	2-3
Ligroin platformingi...	5-10	5-7	1-3	–

Xomashyo neft fraksiyasiga nisbatan hisoblanganda aromatik uglevodorodlar chiqimi koʻrsatilgandan taxminan 10 marta koʻp boʻladi.

Har bir jarayonning ahamiyatini belgilanganda shunga eʼtibor berish lozimki, kokslash va pirolizda aromatik uglevodorodlar koks va olefinlar olishda oraliq mahsulot sifatida hosil boʻladi va ortishishga olib keladi. Shuning uchun hozirgacha ≈10% benzol uglevodorodlari va naftalin kokskimyoviy usul bilan olinadi.

### Tayanch soʻz va iboralar

Neft mahsulotlarini aromatlashtirish, benzol, toluol, ksilol izomerlari, rektifikatsiya, qayta kristallash, sorbentlar, ekstraksiya, piroliz, riforming, benzin, katalitik riforming, katalitik krekning, bifunksional katalizatorlar, naftenlar, gidrirlash-degidrirlash, izomerlash, dealkillash reaksiyasi, texnologik parametrlar, xomashyoni kelish tezligi, parafin va naftenli neft fraksiyalari, alyumoplatina katalizatorlari, platforming jarayoni, kondensat, toshkoʻmirni kokslash pechlari, koks, koks gazi, toshkoʻmir smolasi, adsorbtsiya, kondensatsiya mahsulotlari, uch metil benzol, tetrametil benzol, naftalin.

## Mavzu bo'yicha savollar

1. Neft mahsulotlarini aromatlashtirish nima?
2. Aromatik uglevodorodlar va ularni xossalari.
3. Katalitik riforming jarayoni haqida nima bilasiz?
4. Aromatik uglevodorodlar olishda qanday reaksiyalardan foydalaniladi?
5. Riforming jarayonida qanday katalizatorlar qo'llaniladi?
6. Katalitik riformingdagi asosiy texnologik parametrlar.
7. Platforming jarayonining texnologik sxemasi.
8. Riforming jarayonining maqsadi nima?
9. Toshko'mirni kokslash natijasida qanday birikmalar hosil bo'ladi?
10. Toshko'mirni organik modda tarkibi qanday?
11. Kokslash pechlari.
12. Toshko'mirni kokslash texnologiyasi.
13. Rektifikatsiyani ekstraksiyadan farqi nimada?
14. Aromatik uglevodorodlar fraksiyalari.
15. Aromatik uglevodorodlarni izomerlash.
16. Aromatik uglevodorodlarni dealkillash.

## ATSETILEN

Atsetilen—rangsiz gaz bo'lib, toza holda efir hidiga ega;  $-83,8^{\circ}\text{C}$  temperaturada (0,102 MPa bosimda) kondensatsiyalanadi. Atsetilening havo bilan 2,0–8,1% aralashmasi; kislorod bilan 2,8–78% aralashmasi portlash xavfiga ega. Atsetilen parchalanish natijasida katta miqorda issiqlik ajraladi:



Ushbu parchalanish kislorodsiz muhitda kerakli initsiatorlar ishtirokida sodir bo'ladi. 0,2MPa bosimda sodir bo'ladigan parchalanish uncha xavfli bo'lmaydi. Yuqori bosimdagi parchalanish reaksiyasi 1000 m/s tezlikdagi detonatsiya to'liqida portlash bilan sodir bo'ladi. Portlashni oldini olish uchun reaksiyani 0,2 MPa bosim ostida olib boriladi. Bosim ostida ishlash vaqtida atsetilen azot bilan suyultiriladi. Atsetilenni siqish uchun maxsus atsetilen kompressorlari qo'llaniladi.

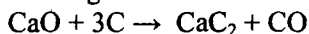
Atsetilenni yana bir muhim texnik xossalardan biri, uning boshqa uglevodorod gazlariga nisbatan yaxshi erish xususiyati hisoblanadi. Masalan,  $20^{\circ}\text{C}$  haroratda 1 hajm suvda 1 hajmga yaqin atsetilen eriydi,

60 °C da esa 0,37 hajm eriydi. Atmosfera bosimi va 20 °C da atsetilenning eruvchanligi quyidagicha,%: metanolda-11,2; atsetonda-23, dimetilformamidda-32; N–metilpirrolidonda-37. Atsetilenni olish va boshqa gazlar aralashmasidan ajratishda atsetilenning eruvchanligi muhim ahamiyatga ega.

Atsetilen ishlab chiqarishning ikki usuli mavjud:

1. Kalsiy karbiddan olish.
2. Uglevodorodlardan olish.

**Atsetilenni kalsiy karbiddan olish texnologiyasi.** Bizga ma'lumki, kalsiy karbidi kalsiy oksidi va koksdan olinadi. Reaksiya kuchli ekzotermik bo'lib katta elektrenergiya sarfini talab etadi, bu esa ishlab chiqariladigan atsetilenning tan narxida o'z aksini topadi.



Kalsiy karbidga suv ta'sir ettirilsa, atsetilen hosil bo'ladi (reaksiya ekzotermik tarzda sodir bo'ladi):



1 kg texnik kalsiy karbiddan (tarkibida koks, kalsiy oksid va boshqa aralashmalar) 230–280 litr atsetilen olinadi. Nazariy jihatdan olganda esa 1 kg toza  $\text{CaC}_2$  dan 380 litr atsetilen olish mumkin.

Kalsiy karbidni parchalanish reaksiyasida jarayonni yaxshi sodir bo'lishi uchun ma'lum bir shart-sharoitlarga amal qilish kerak. Reaksiya geterogen bo'lganligi sababli, uning tezligi kalsiy karbidning yirik yoki maydaligiga bog'liq. Kalsiy karbid qancha mayda bo'lsa, reaksiya tezligi shuncha katta bo'ladi. Reaksiya aralashmasini aralastirib turish kerak, chunki karbidning sirtida ohak qatlami hosil bo'lishi mumkin; u esa  $\text{CaC}_2$  ni to'liq parchalanishiga xalaqit beradi. Reaksiya muhitida hosil bo'lgan issiqlikni tashqariga chiqarib turish kerak, chunki atsetilen polimerlanishi yoki parchalanishi mumkin.

**Atsetilen generatorlari.** Kalsiy karbidni suv ta'sirida parchalanishi sodir bo'ladigan apparatlarni atsetilen genratorlari deyiladi. Issiqlikni chiqarish bo'yicha generatorlar ikki turga bo'linadi:

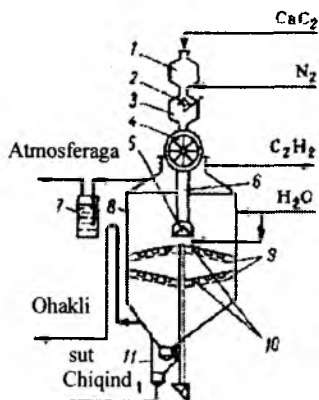
1. Ho'l turdagi generatorlar, bu generatorlardagi reaksiya issiqligi ortiqcha suv yordamida sovitiladi. Generatorlarda 1kg  $\text{CaC}_2$  ga 10kg suv sarflanadi, bunda kalsiy gidroksid suvda suspenziya ko'rinishida hosil bo'ladi uni tiklash mumkin emas.

2. Quruq turdagi generatorlar. Ulardagi issiqlik ortiqcha olingan suvning bug'lanishi natijasida reaksiya muhitidan chiqariladi. Bu usulda kalsiy gidroksid quruq holda hosil bo'ladi va uni qurilish materiallari olishda qo'llash osonlashadi.

Ho'l turdagi generatorlar reagentlarni solish bo'yicha quyidagi sistemalarga bo'linadi: «suvga karbid», «karbidga suv» va kontaktli (suv va karbid o'zaro ta'sirda).

Sanoatda ko'p miqdorda atsetilen olish uchun «Suvga karbid» turidagi generatorlarni qo'llash xavfsiz hisoblanadi. Bu apparatlarda karbid bo'laklari ortiqcha olingan suvga solinadi. Bu apparatni qizib ketishini oldini oladi va reaksiya issiqligini chiqarish uchun shart-sharoit yaratadi, «suvga karbid» turidagi atsetilen generatorlari bilan tanishamiz (11-rasm). Apparatning taxminan  $\frac{3}{4}$  qismi kalsiy gidroksidning suvli suspenziyasi bilan to'ldiriladi. 50–80 mm o'lchamdagi  $\text{CaC}_2$  dastlab, 1-oraliq bunkerga keladi, u yerdagi havoni siqib chiqarish uchun azot yuboriladi.

So'ngra 2-konussimon qopqoq ochiladi va kalsiy karbid 2-bunkerga tushadi. Kalsiy karbidni kelishini avtomat tarzda 4-sektorli baraban boshqaradi. Sektorli baraban tezligini atsetilenga bo'lgan ehtiyojga qarab boshqarib turiladi. Kalsiy karbid bo'lakchalari 6-trubadan o'tib 5-konusga keladi va karbidning parchalanishi 10-aralastirgich yordamida 9-tuynukchalarda sodir bo'ladi. Aralastirgich yordamida kalsiy karbid bo'lakchalaridagi ohak qatlami tozalanadi.



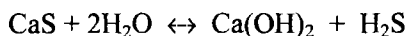
**11-rasm. Suvga karbid turidagi atsetilen generatorining sxemasi:**

- 1,3-kalsiy karbid solish bunkeri; 2-qopqoq; 4-sektor barabani;
- 5-taqsimlovchi konus; 6-yutuvchi truba; 7-gidravlik idish; 8-qobiq;
- 9-tuynukchalar; 10-aralastirgich; 11-shlyuzli zatvor.

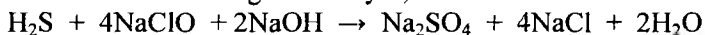
Kalsiy karbid suv ta'sirida parchalanishi natijasida kalsiy gidroksidining suvdagi suspenziyasi (ohakli sut). shuningdek, koks,

ferrosilitsiy aralashmasidan iborat shlam hosil bo'ladi. Shlam generatorning tagida cho'kadi va 11-shlyuzli zatvorda yig'iladi. Ohakli sut uzluksiz ravishda generatorning pastki qismidan chiqariladi va tindiriladi. Tindirilgan eritmaga suv qo'shiladi va  $\text{CaC}_2$  ni parchalash uchun generatorga yuboriladi. Hosil bo'lgan atsetilenni generatordan tashqariga chiqariladi. Bosim ortib ketsa (400–450 MPa) ortiqcha hosil bo'lgan gaz 7-gidravlik zatvor yordamida atmosferaga chiqariladi. «Suvga karbid» turidagi generatorlarda soatiga 500 m<sup>3</sup> atsetilen ishlab chiqariladi.

**Atsetilen aralashmalari va ularni tozalash.** Generatordan chiqayotgan atsetilen yuqori konsentratsiyaga ega (99%) bo'lib, uning tarkibida 1% quyidagi aralashmalar mavjud:  $\text{NH}_3$ ,  $\text{H}_2\text{S}$ ,  $\text{PH}_3$  va h.k. Bu moddalar kalsiy karbid tarkibidagi birikmalarni suvda parchalanishi natijasida hosil bo'ladi:



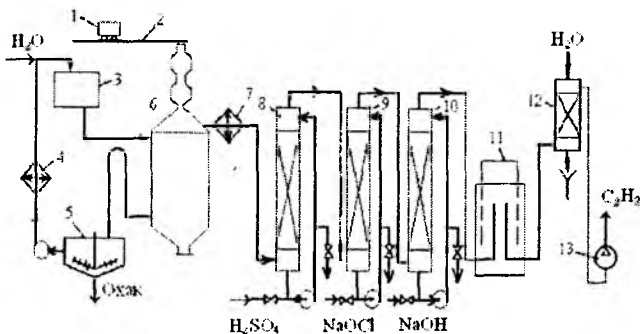
Bu moddalar ( $\text{NH}_3$ ,  $\text{H}_2\text{S}$ ) zararli bo'lib, atsetilenni qayta ishlash jarayonida qo'llaniladigan katalizatorni zaharlash qobiliyatiga ega (masalan, ikki valentli simob tuzlarini qaytaradi), shuning uchun karbid usuli bilan olingan atsetilenni tozalash jarayoni eng zarur bosqichlardan biri hisoblanadi. Buning uchun, ya'ni atsetilenni tozalash uchun natriy gipoxloritning suvli eritmasidan foydalaniladi, u aralashmadagi birikmalarni kerakli kislotalarga oksidlaydi, masalan:



Endi ho'l usul yordamida kalsiy karbidan atsetilen olish texnologiyasi bilan tanishasiz (12-rasm). Kalsiy karbid 1-vagonetkalarda 2-monorelsdan «ho'l» turdagi 6-generator bunkeriga tushiriladi. Kalsiy karbidni parchalanishi natijasida hosil bo'lgan ohakli sut uzluksiz harakatlanuvchi aralashtirgichli 5-tindirgichga yuboriladi. Aralashtirgich hosil bo'lgan ohak loyqasini markaziy tushirilish shtutseri tomonga suradi. Ohak loyqasi maxsus nasoslar yordamida tindirish o'ralariga yuboriladi. Tindirilgan kalsiy gidroksidning suvli eritmasi 5-tindirgichdan 4-sovutgich orqali 3-bakka qaytib keladi, u yerda unga kerakli miqdorda suv qo'shiladi va 6-generatorga yuboriladi. Generatorda hosil bo'lgan atsetilening temperaturasi 50–60°C bo'lgani sababli, uni 7-sovutgichda sovutiladi, kondensatdan ajratiladi va sulfat kislota eritmasi bilan namlangan 8-nasadkali skrubberdan o'tkaziladi. U yerda atsetilen ammiak qoldiqlaridan tozalanadi, so'ngra atsetilen gazi natriy gipoxlorit solingan 9-skrubberga yuboriladi. Oxirida atsetilen 10-ishqor solingan skrubberga yuboriladi, u yerda gipoxlorit kolonnasidan

ilashgan xlardan tozalanadi. Barcha yutuvchi eritmalar sirkulatsiyasi nasoslar yordamida bajariladi; ishlatilib bo‘lingan eritmaning bir qismi sistemadan chiqariladi va tozasi bilan aralashtiriladi. Tozalanagan atsetilen 11-ho‘l gazgolderda yig‘iladi, 12-yong‘inni oldini oluvchi to‘siqdan o‘tadi va 13-kompressor yordamida iste‘mol uchun yuboriladi.

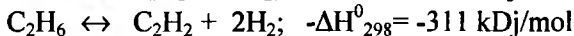
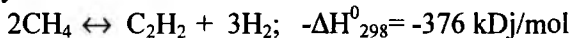
Atsetilenni quruq usuldagi generatorlar yordamida olish texnologiyasida tindirgich va sovutgich bo‘lmaydi.



**12-rasm. Kalsiy karbiddan atsetilen olish texnologiyasi:**

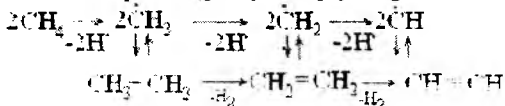
- 1-vagonetkalar; 2- monorels; 3- bak; 4-7- sovutgich; 5- tindirgich; 6- atsetilen generatori; 8-10- skrubberlar; 11-gazgolder; 12- yong‘inni to‘sovchi apparat; 13- kompressor.

**Uglevodorodlardan atsetilen olish.** Metan va boshqa parafinlardan atsetilen olish uchun yuqori temperaturada piroliz qilish jarayonidan foydalaniladi:



Ushbu reaksiyalar endotermik bo‘lib, ularning muvozanati faqat 1000–1300 °C temperaturada o‘ng tomonga siljiydi. Biroq, sanoatga tatbiq qilishda jarayonni tezlashtirish uchun undan ham yuqori temperaturada eritiladi: metan uchun 1500–1600°C; suyuq uglevodorodlar uchun 1200 °C.

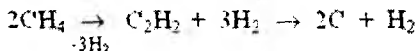
Piroliz natijasida olefinlar hosil bo‘lishga o‘xshab, atsetilenning hosil bo‘lish reaksiyasi radikal – zanjirli mexanizm asosida sodir bo‘ladi. Metan va etanni piroliz jarayoni quyidagi ko‘rinishga ega:





Hosil bo'lgan atsetilen tarkibida quyi parafinlar va olefinlardan tashqari, ozgina miqdorda benzol va atsetilen uglevodorodlari-metilatsetilen  $\text{CH}_3\text{-C}\equiv\text{CH}$ , shuningdek, vinilatsetilen-  $\text{CH}_2=\text{CH-C}\equiv\text{CH}$ , diatsetilen  $\text{CH}\equiv\text{C-C}\equiv\text{CH}$  va h.k. bo'ladi.

Yuqoridagi usul bilan atsetilen olishda oraliq reaksiyalar sodir bo'lishi natijasida atsetilen uglerod va vodorodga parchalanadi:



Parchalanishning kamaytirish uchun, 50% atsetilen hosil bo'lganda reaksiya kamerasidagi gazlarni suv bilan purkash kerak, natijada harorat kerakli temperaturagacha pasayadi va atsetilenni parchalanishi sodir bo'lmaydi.

### Uglevodorodlardan atsetilen olishda piroliz usullari

Uglevodorodlardan atsetilen olishda yuqori endotermik piroliz reaksiyalarining 4 turi mavjud:

1. Regenerativ piroliz. Bu jarayon olovga chidamli nasadkali pechlarda olib boriladi. Pechlar avval yoqilg'i gazlar bilan isitiladi, so'ngra qizitilgan nasadkalariga piroliz xomashyosi yuboriladi.

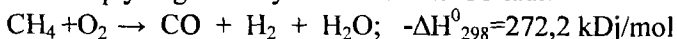
2. Elektrokreking. Bu jarayonda uglevodorod xomashyosi, volt yoyli pechlarda olib boriladi, elektrodlar orasidagi kuchlanish 1000 V. 1 t atsetilen olish uchun 13000 kVt soat elektr energiyasi sarf bo'ladi.

3. Gomogen piroliz. Bu piroliz jarayonida metanni kislorodli muhitda yonishi natijasida  $2000^\circ\text{C}$  temperaturagacha qizdirilgan yoqilg'i gazlar oqimiga xomashyo kiritiladi. Ushbu usulni piroliz boshqa jarayonlari bilan birgalikda olib borish mumkin. Bunda pirolizning birinchi bosqichi issiq gazlariga suyuq uglevodorod bug'lari kiritiladi, ularni atsetilenga parchalanish uchun ancha past temperatura kerak bo'ladi. Atsetilenni birgalikda olish ham mumkin.

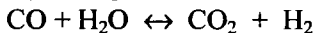
4. Oksidlanish pirolizi. Bu jarayon uglevodorodlarni ekzotermik yonish reaksiyalari va endotermik piroliz jarayonlari bilan birgalikda bitta apparatda olib boriladi.

Uglevodorodlar pirolizining ushbu usullari sanoatda keng qo'llaniladi, lekin ular orasida eng tejamli oksidlanish pirolizi hisoblanadi.

Kislorod yetishmaganda va yuqori temperaturada metanning yonishi asosan quyidagi reaksiya asosida sodir bo'ladi:



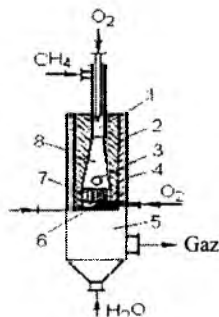
U juda tez sodir bo'ldi va atsetilening hosil bo'lishini kislorodsiz muhitda sodir bo'ldi. Shu yerda uglerod oksidi konversiyasi ham ro'y beradi:



Tajribada taxminan 1/3 kislorod suv; 10–15% CO<sub>2</sub> va 50–55% CO hosil bo'lishi uchun sarflanadi.

Jarayon avtotermik sharoitda sodir bo'lgani sababli, metanni parchalanishi uchun kerakli ≈1500°C temperaturani ushlab turishi uchun CH<sub>4</sub> va O<sub>2</sub> boshlang'ich hajmlari nisbati 100 : (60±65) bo'lishi kerak. Metanni o'z-o'zidan bir necha yonishi induksiya davri orqali sodir bo'ldi, bu induksiya davrining davomiyligi temperatura va bosimga bog'liq. Metan-kislorodli aralashmalar uchun atmosfera bosimi va 600°C da induksiya vaqti ≈2.

Metanning oksidlanish piroliz reaktorlarini ko'rib chiqamiz (13-rasm). 13-rasmda ifodalangan 2-reaktorning qobig'i yuqori haroratga chidamli material bilan qoplangan. Metan va kislorod 1-aralashtirish kamerasiga 3-saqlovchi membranali 8-diffuzordan o'tadi va 7-yondiruvchi plitaning naychasiga keladi, u yerga stabilangan kislorod yuboriladi. 4-kamerada metanni chala yonishi natijasida, atsetilen va saja hosil bo'ldi. 6-forsunkalar orqali suv sepiladi, natijada piroliz mahsulotlari o'sha zahoti sovuydi. Hosil bo'lgan piroliz gazi 5-kameraning pastki qismidan chiqariladi, u yerda hosil bo'lgan koks ham yig'iladi. Koks suv bilan birgalikda tashqariga chiqariladi. Oksidlanish pirolizining normal sharoitida yonish uchun 55% metan; atsetilen olish uchun 23–25%; saja hosil bo'lishi uchun ≈4% metan sarf bo'ldi, kislorodni konversiya darajasi 99% ortadi.

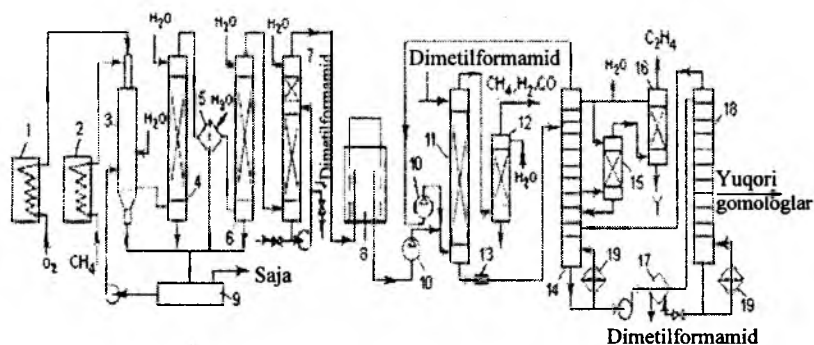


**13-rasm. Metandan atsetilen olishda qo'llaniladigan oksidlanish piroliz reaktorining sxemasi: 1-aralashtirish kamerasi; 2-korpus; 3-saqlovchi; 4-yonish kamerasi; 5-pastki kamera; 6-purkagich 7-yondirish plitasi; 8-diffuzor.**

**Piroliz gazlarining tarkibi va ularni ajratish.** Piroliz natijasida hosil bo'lgan reaksiya gazlarining tarkibi murakkab bo'lib, faqat oksidlanish va gomogen pirolizda 7–9% elektrokrekning va regenerativ pirolizda esa 11–14% atsetilen hosil bo'ladi. Gazlarning asosiy komponentlari quyidagicha:  $H_2$ -45–55%;  $CH_4$ -5–25%; oksidlanish va gomogen pirolizda CO 26–27%;  $CO_2$  3–4%; atsetilen gomologlari oksidlanish pirolizida 0,2–0,3% boshqa hollarda esa 1,0–1,5% tashkil qiladi.

Atsetilen metanolda, atsetonda ( $-70^{\circ}C$  gacha sovutilganda), dimetilformamidda va N-metilpirrolidonda yaxshi eriydi. Dastlab, atsetilen sajadan tozalanadi, so'ngra aromatik birikmalardan va atsetilen gomologlaridan ajratiladi, shundan so'ng atsetilen tozalandi. Tozalash bosqichli desorbtsiya usuli bilan amalga oshiriladi.

Metandan oksidli piroliz yo'li bilan atsetilen olishning texnologik sxemasi bilan tanishamiz (14-rasm).



**14-rasm. Metandan oksidli piroliz yo'li bilan atsetilen olish texnologik sxemasi:**

- 1,2-trubkasimon pechlar; 3-reaktor; 4-saja ushlovchi skrubber;
- 5-elektrofiltr; 6-sovutgich; 7-forabsorber; 8-gazgolder;
- 9- tindirgich; 10-kompressorlar; 11- absorber; 12–15-skrubberlar;
- 13-droselli ventil; 14,18- desorberlar; 16-olovni to'suvchi to'usiq;
- 17-issiqlik almashtirgich; 19-qaynatgichlar.

Kislород va metan 1 va 2 trubkasimon pechlarda  $600\text{--}700^{\circ}C$  da qizdiriladi va 3-reaktorga yuboriladi. U yerda piroliz jarayoni sodir bo'ladi, suv bilan purkalangandan keyin hosil bo'lgan gazlar  $80^{\circ}C$  temperaturada reaktordan suvli 4-skrubber orqali 5-nam plyonkali elektrofiltrga keladi. U yerda sajadan tozalanadi. Gazlar 6-sovutgichda

suv bilan sovutiladi. Keyingi bosqichda gazlarni 7-forabsorberda oz miqdordagi dimetilformamid yoki N- metilpirrolidon bilan yuviladi va 8-gazgolderga jo'natiladi. Reaktorning gidravlik zatvori va saja-ushlovchi apparatdan kelayotgan suv tarkibida 2–3% saja va kam uchuvchan aromatik birikmalar bo'ladi. Ularni 9-tindirgichga yuboriladi, uning tepa qismidan saja va smolalar yig'ib olinadi va yoqish uchun yuboriladi. Tindirgichdagi suv reaktorga qaytariladi, undan gazlarni purkab sovutishda qo'llaniladi, ortiqcha suv tozalashga yuboriladi. Shu tariqa, oqova suvlardan foydalanishning yopiq tarmog'i, ya'ni chiqindisiz texnologiya paydo bo'ladi.

8-gazogolderdagi gaz 10-kompressor yordamida  $\approx 1$  MPa bosimgacha siqiladi, sovutgichlar orqali o'tib sovutiladi va separatsiya qilinadi. 11-absorberda dimetilformamid yoki N-metilpirrolidan bilan yuviladi, yutilmagan gazlar ( $H_2$ ,  $CH_4$ ,  $CO$ ,  $CO_2$ ) esa 12-skrubberdan o'tadi, u yerda suvli kondensat bilan yuvilganda ular bilan birga kelgan erituvchi ajratib olinadi. Shundan so'ng gazni yoqilg'i yoki sintez-gaz sifatida qo'llash mumkin. 11-absorberdagi eritma atsetilen va uning gomologlaridan iborat, shuningdek, uning tarkibida ozgina  $CO_2$  va boshqa gazlar aralashmasi ham mavjud. U 13-drossel ventildan o'tadi va birinchi bosqichli 14-desorberga keladi. Kubdagi bosimni 0,15 MPa gacha pasayishi va haroratni  $40^\circ C$  ko'tarilishi natijasida eritmadagi atsetilen va kam eruvchan gazlar desorbsiyalanadi. Atsetilen yuqoriga harakatlanayotganda eritmadagi  $CO_2$  ni yuqoriga siqib chiqariladi,  $CO_2$  oz miqdordagi atsetilen va boshqa gazlar bilan birgalikda desorberning tepa qismidan chiqib ketadi. Chiqish vaqtida suvli kondensat bilan yuviladi va erituvchidan xalos bo'ladi. Ushbu gazlar kompressorga qaytariladi.

Konsentrlangan atsetilen 14-desorberning o'rta qismidan chiqariladi, 15-skrubberda suv bilan yuviladi va 16-olovni to'suvchi moslama orqali tashqariga chiqariladi. 14-desorberdagi kub suyuqligi (tarkibida ozgina atsetilen va uning gomologlari) ikkinchi bosqichli 18-desorberga jo'natishdan avval 17-isitgichda isitiladi. Kubning  $100^\circ C$  gacha isishi natijasida eritma tarkibidagi barcha gazlar haydaladi, bunda kolonnaning o'rta qismidan chiqadigan atsetilen gomologlari yoqishga yuboriladi, kolonnaning tepasidan atsetilen va uning gomologlari aralashmasi 1-bosqichli desorberga qaytariladi. Shu tariqa olingan konsentrlangan atsetilen tarkibida 99,0–99,5% asosiy modda bo'ladi. Qolganlari metilatsetilen,  $CO_2$  va h.k. (0,1–0,3%).

Erituvchida asta-sekin suv va polimerlar yig'iladi, ulardan tozalanish uchun erituvchi regeneratsiya qurilmasiga yuboriladi.

**Atsetilen olish usullarini taqqoslash.** Karbid usuli bilan atsetilen olishning asosiy kamchiliklaridan biri, kalsiy karbid olish uchun ko'p elektr energiya sarfi va xomashyo hosil bo'lishining ko'p bosqichligi ( $\text{Ca CO}_3 \rightarrow \text{CaO} \rightarrow \text{CaC}_2 \rightarrow \text{C}_2\text{H}_2$ ) hisoblanadi.

Usulning afzalligi shundan iboratki, bunda konsentrlangan atsetilen olinadi, aralashmalardan tozalash uncha kamchil bo'lmagan torshko'mir asosida olinadi.

Uglevodorodlarni pirolizi bilan atsetilen olishda jarayon bir tomonga boradi, kapital qurilish kam va elektr energiyasi kam mablag' sarflanadi (elektrokrekingdan tashqari). Lekin bu usulda atsetilen suyultirilgan holda olinadi va uni ajratish va tozalash uchun murakkab tarmoq kerak bo'ladi.

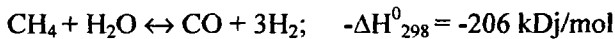
**Uglerod oksid va sintez gaz.** Organik sintezda toza uglerod oksid bilan bir qatorda uning vodorod bilan aralashmasi (sintez gaz) 1:1 dan 2-2,3:1 hajmiy nisbatda qo'llaniladi. Uglerod oksidi Co rangsiz qiyin suyultiriladigan gaz (atmosfera bosimida kondensatsiyalanish temperaturasi  $-192^\circ\text{C}$ ). Havo bilan 12,5–74% konsentratsiyada portlovchi aralashmalar hosil qiladi. Uglerod oksid ancha zaharli modda, uning konsentratsiyasi  $20 \text{ mg/m}^3$  tashkil qiladi. Uglerod oksidi faqat qattiq jismlargagina emas, balki suyuqliklarga ham kam yutiladi. Biroq ba'zi bir tuzlar u bilan kompleks hosil qiladi, shu nuqtayi nazardan uglerod oksidi sorbsiya uchun bir valentli mis tuzlarini suv ammiakli eritmali qo'llaniladi.

Vodorod sintez gazning ikkinchi komponenti qiyin suyuqlanuvchi gaz (atmosfera bosimida  $T_{\text{kond}} = -252,8^\circ\text{C}$ ). Havo bilan 4,0–75% portlovchi aralashma hosil qiladi. Shu sababli sintez-gaz ishlab chiqarish korxonalarida texnika xavfsizligi qoidalarga qat'iy rioya qilishni talab etadi.

Sintez-gaz ishlab chiqarish uchun dastlab ko'mirdan foydalanilgan. Keyinchalik uglevodorodlarni konversiyalash usuli muhim o'rinni egallaydi. Ushbu jarayonni ikki xil yo'l bilan: katalitik va yuqori temperaturada amalga oshirish mumkin. Uning xomashyosi sifatida metan yoki tabiiy gaz, shuningdek, neftning suyuq fraksiyalari qo'llaniladi.

#### **Uglevodorodlarni katalitik konversiyasi**

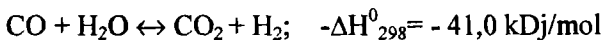
Ushbu usul asosini tashkil etuvchi asosiy reaksiya uglevodorodlarni suv bug'i yordamida  $\text{Al}_2\text{O}_3$  ga shimdirilgan Ni katalizatori ishtirokida konversiyalashdan iborat:



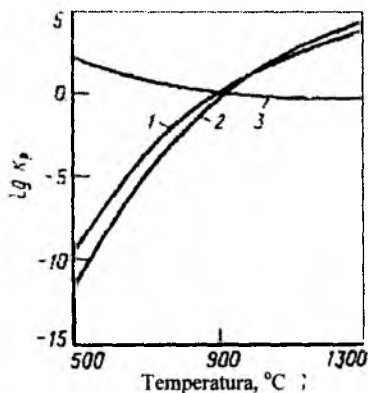
Reaksiya kuchli ekzotermik tarzda sodir bo'ladi va muvozanatni o'ng tomonga siljishi faqat temperaturani ko'tarilishi hisobiga boradi.

Metanning konversiya darajasini ko'paytirish uchun jarayonni 800–900°C ortiqcha olingan suv bug'i ishtirokida olib boriladi. Atmosfera bosimida ortiqcha olingan suv bug'i miqdori uncha ko'p emas (2:1), lekin bosimning ortishi muvozanat holatiga ijobiy ta'sir ko'rsatmaydi, shu sababli, bunday hollarda bug'ni metanga hajmiy nisbatini taxminan 4:1 bo'lishi lozim.

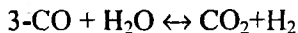
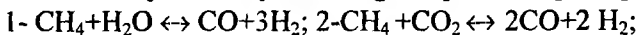
Metan konversiyasidan tashqari uglerod oksidi konversiyasi ham sodir bo'ladi:



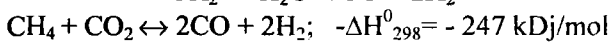
Ushbu reaksiya ekzotermik bo'lib, uning muvozanati temperatura ko'tarilishi bilan o'ng tomonga siljiydi (15-rasm, 3 egri chiziq), bunda ortiqcha olingan suv bug'i hisobiga uglerod oksidining hosil bo'lishi ko'payadi. Uglerod oksidi konversiyasi tez sodir bo'ladi va konversiyalangan gaz tarkibi uning muvozanati orqali aniqlanadi.



**15-rasm. Konversiya reaksiyalarining temperaturaga bog'liqligi:**



Suv bug'i bilan metan konversiyalashda hosil bo'lgan gaz  $\text{H}_2$ :CO katta nisbatda (kamida 3:1) bo'ladi, lekin organik sintez uchun sintez-gaz  $\text{H}_2$ :CO nisbati 1:1 dan to (2,0÷2,3):1 talab etadi. Bunday nisbatda sintez-gaz olish uchun, birinchidan suyuq uglevodorodlarni konversiyalash lozim, ikkinchidan konversiyalashda suv bug'iga uglerod to'rt oksidi qo'shish kerak, u uglevodorodlarni konversiyalaydi:



Oxirgi reaksiya ekzotermik bo'lib, uning muvozanati ancha yuqori temperaturada o'ng tomonga siljiydi. (15-rasm, 2-egri chiziq). Suv bug'i bilan konversiyalashga nisbatan u sekinroq ketadi.

Yuqori endotermikligi sababli uglevodorodlar konversiyasi trubkasimon pechlarda (15a-rasm) olib boriladi. Geterogen katalizatorlar bilan to'ldirilgan yonishdan hosil bo'ladigan gazlar bilan isitilgan trubalarga xomashyo yuboriladi. Ushbu tarmoqning kamchiliklari- olovbardosh trubalar va pechning foydali qo'llanish hajmining kichikligi, bunda katalizator uncha katta bo'lmagan qismini egallaydi.

Ushbu sabablarga ko'ra boshqa taromq yaratilgan bo'lib, ularda konversiyalash endotermik reaksiyalari ekzotermik jarayonlar bilan birga olib boriladi, shu sababli, umumiy jarayon ozgina ekzotermik tarzda sodir bo'ladi. Hisoblashlar natijasida ma'lum bo'ldiki, ushbu maqsadni amalga oshirish uchun konversiyaga beriladigan aralashma  $\text{CH}_4$  va  $\text{O}_2$  1,0:0,55 nisbatda olish kerak. Kislorodni metanga nisbatan hajmiy nisbatini qo'llanilayotgan bosimga bog'liq holda ancha kam olish mumkin, ya'ni 1:1 dan to (2,5+3,0):1. Ushbu oksidlanish yoki avtotermik konversiya jarayoni keng tarqalgan usullardan biri hisoblanadi. Bu usulda issilikni tashqariga chiqarish talab etilmaydi va katalizator qatlami shaxtali pechlarda olib boriladi.

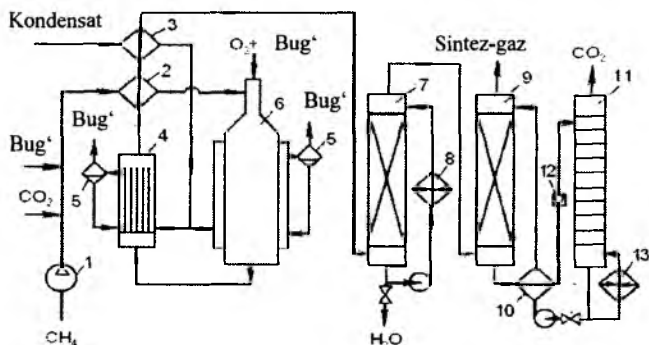
Konvertor qobig'i olovbardosh g'isht bilan muhofaza qilinadi va suvli sovutish tarmog'iga ulanadi. Konvertor tepa qismida aralastirgich mavjud bo'lib, u yerga  $\text{CH}_4 + \text{H}_2\text{O}$  va  $\text{O}_2 + \text{H}_2\text{O}$  aralashmalari yuboriladi. Aralastirgich aralashmalarni gomogenizatsiyalanishini ta'minlaydi. Metanni yonishi konversiyalashiga nisbatan taxminan 10 marta tezroq sodir bo'ladi, shu sababli, katalizatorning ustki qatlamlarida temperatura maksimumgacha tez ko'tariladi ( $1100-1200^0 \text{ C}$ ) va pechdan chiqish vaqtda pasayadi ( $800-900^0 \text{ C}$  gacha). Trubkasimon pechlarda konversiyalashga nisbatan ushbu usulda olovbardosh trubalarga bo'lgan ehtiyojga barham beriladi, reaktor konstruksiyasi juda oddiy va uning ko'p qismi katalizator joylashtirish uchun foydalaniladi. Oksidli konversiyalashda hosil bo'lgan gaz tarkibida CO miqdori birmuncha ko'payadi.

**Jarayon texnologiyasi.** Jarayon bir nechta bosqichda boradi: xomashyoni tayyorlash. Xomashyoni tayyorlash vaqtida nikel katalizatorini oltingugurtli organik birikmalar bilan zaharlanishini e'tiborga olish lozim, chunki ularning miqdori uglevodorodlarda  $1 \text{ m}^3$  da  $1 \text{ mg C}$  dan ortmasligi kerak. Ushbu shartlarga javob berilmaydigan

xomashyoni tozalash uchun katalitik gidroooltingugurtsizlantirish jarayoniga yuboriladi va vodorod sulfid ajratib olinadi. Xomashyoni tayyorlash bosqichida, shuningdek, gaz komprimirlanadi, ya'ni suv bug'ini bilan aralastirilmaydi va aralashma isitiladi.

Uzoq yillar davomida katalitik oknversiyalash qurilmalari atmosferabosimiga, ya'ni bosimda ishladi va bunday qurilmalar hozirgi vaqtgacha mavjud. Oxirgi paytlarda yuqori, aynan 2–3 MPa bosimda ishlashga o'tilgan bo'lib, unda bir qator afzalliklar mavjud, birinchidan bosim ostida reaksiya tezligi ortadi natijada jarayon jadallashadi, jihoz va truboprovodlar o'lchash kichiklashadi, katta quvvatga ega bo'lgan qurilmalar yaratish imkoniyati paydo bo'ladi. Ikkinchidan, energiya sarfi pasayadi va qaynoq gazlar issiqligi foydali ishga sarflanadi. CO va H<sub>2</sub> dan sintez-gaz sintezi aslida bosim ostida olib boriladi va konversiyalanuvchi gazning hajmi dastlabki moddalar hajmiga nisbatan ko'p bo'lganligi uchun iqtisodiy tomondan olganda tabiiy gazni konversiyalash foydali hisoblanadi, shu bilan birga kislorod bosim ostida bo'ladi. Issiqlikdan foydalanish tarmog'i, shuningdek, konvertirilgan gazdagi ortiqcha suv bug'ini kondensatsiyalanish hisobiga ajralayotgan issiqlikdan yuqori bosimdagi bug'ni yuzaga keltirishda va undan truboprovod privodlarida gazlarni siqish uchun foydalanish mumkin.

Metanni yuqori bosimda kondensatsiya sxemasi (tabiiy gazdan) 16-rasmda ifodalangan.



**16-rasm. Tabiiy gazni yuqori bosimda oksidli konversiyalash texnologik sxemasi:**

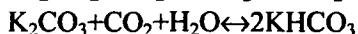
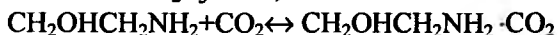
- 1-turbokompressor; 2,3,10-issiqlik almashtirgichlar; 4-utilizator-qozon;  
 5.5-bug' yig'gich; 6-konvertor; 7-skrubber; 8-sovutgich; 9-absorber;  
 11-desorber; 12-drossel ventily; 13-qaynatgichlar.



Tozalangan metan 1- truboprovodda 2–3 MPa bosimda siqiladi va kerakli miqdordagi suv bug‘i va CO<sub>2</sub> bilan aralashtiriladi. Aralashma konversiyalangan gaz bilan sovutilgan 2- issiqlik almashtirgichda 400<sup>0</sup> C isitiladi va konvertorning 6-aralashirgichga yuboriladi.

U yerga kislorod bilan teng hajmda olingan suv bug‘i ham beriladi. Konvertor qaynovchi kondensat bilan sovutiladi, shu paytda 2-3 MPa bosim ostida bug‘ hosil bo‘ladi, uni 5-bug‘ yig‘gichda ajratiladi. Konvertordan 800–900<sup>0</sup> C chiqayotgan konversiyalangan gaz issiqligi yuqori bosimli bug‘ hosil bo‘lishida 4-utilizator qozondan foydalaniladi. Hosil bo‘lgan bug‘ kompressorga yuboriladi. Qisman sovutilgan gaz issiqligidan 2- va 3-issiqlik foydalaniladi. Gazni oxirgi sovutish jarayoni 7-skrubberda 8-sovutgichdagi suv yordamida olib boriladi.

Ushbu bosqichda olingan sintez gaz CO va H<sub>2</sub> nisbatan CO miqdordi 15–45% tashkil qiladi, H<sub>2</sub>, 40–75%; CO<sub>2</sub> 8–15%; CH<sub>4</sub> 0,5%; H<sub>2</sub> va AR-0,5–1%. Ushbu gazni CO<sub>2</sub>dan tozalash uchun bosim ostida suv biln absorbsiya, monoetanolamin suvli eritmasi yoki kaliy karbonat xemosorbsiyasi qo‘llaniladi. Isitishda va bosimni kamaytirishda teskari o‘zgarish sodir bo‘ladi va CO<sub>2</sub> ajraladi, eritma esa tiklanadi:



Konversiyalangan gaz 9-absorberga keladi, u yerda uglerod to‘rt oksidi yutiladi, tozalangan gazni iste‘molchilarga yuboriladi. To‘yingan absorbent 10-issiqlik almashtirgichda issiq tiklangan eritma yordamida isitiladi va 11-desorberga yuboriladi, uning past tomonidan absorbent 10-issiqlik almashtirgich orqali, ya‘ni CO<sub>2</sub> ni yutish uchun 9- absorberga keladi. Uglerod to‘rt oksid 11-desorberning yuqori tomonidan kerakli bosimgacha siqiladi va konversiyalashga qaytariladi, unda 2-issiqlik almashtirgichga yuborishdan avval tabiiy gaz va suv bug‘i bilan aralashtiriladi.

1 m<sup>3</sup> tozalangan sintez-gaz olish uchun 0,35–0,40 m<sup>3</sup> tabiiy gaz, 0,2 m<sup>3</sup> texnik kislorod va qo‘llaniladigan bosimga qarab 0,2–0,8 kg CO<sub>2</sub> qo‘shiladi.

### Tayanch so‘z va iboralar

Atsetilen, kalsiy karbid, ekzotermik, polimerlanish, atsetilen generatorlari, xul turdagi generatorlar, quruq turdagi generatorlar, katalizator, parafinlar, piroliz, radikal-zanjir mexanizm, regenerativ piroliz, elektrokreking, gomogen piroliz, oksidlanish pirolizi, piroliz gazlari.

## Mavzu bo'yicha savollar

1. Atsetilening fizik-kimyoviy xossalari.
2. Atsetilen ishlab chiqarishning nechta turi mavjud?
3. Kalsiy karbiddan atsetilen olish.
4. Ho'l turdagi atsetilen generatorlari.
5. Suvga karbid turidagi atsetilen generatorlari.
6. Atsetilen generatorlarining nechta turi mavjud?
7. Atsetilen aralashmalari va ularni tozalash.
8. Kalsiy karbiddan atsetilen olish texnologiyasi.
9. Uglevodorodlardan atsetilen olish.
10. Piroliz usuli bilan atsetilen olish.
11. Oksidlanish piroliz usuli bilan atsetilen olish.
12. Piroliz gazlarining tarkibi.

## II bob. GALOGENLASH JARAYONLARI

Asosiy organik sintez texnologik jarayonlarida sodir bo'ladigan muhim kimyoviy reaksiyalarni quyidagi turlarga ajratish mumkin:

1. Galogenlash reaksiyalari; 2. Gidrolizlanish reaksiyalari; 3. Gidratatsiya; 4. Degidratatsiya; 5. Eterifikatsiya; 6. Alkillash; 7. Sulfatlash; 8. Sulfirlash; 9. Oksidlash; 10. Gidrlash; 11. Degidrlash va h.k.

Organik birikmalarga galogen atomlarini kiritish jarayonlarini galogenlash deyiladi. Galogenlash reaksiyalariga: ftorlash, xlorlash, bromlash va yodlash kiradi.

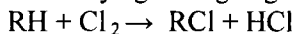
Galogenlash organik moddalar sintezida muhim o'rin tutadi. Bu usul bilan quyidagi mahsulotlar olinadi:

1) xlororganik oraliq mahsulotlar (1,2-dixloroetan, xlorgidrinlar, alkilxloridlar) molekula tarkibiga harakatchan xlor atomini kiritish bilan bir qator muhim moddalar olish mumkin;

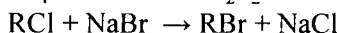
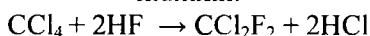
2) xlor va ftorganik monomerlar (vinil xlorid, vinilidenxlorid, tetraftoretilen); 3) xlororganik erituvchilar (metilen xlorid, uglerod to'rtxlorid, uch va to'rtxloretilen); 4) xlor va bromorganik pestitsidlar (geksaxloroksiklogeksan, kislota va fenollarni xlorli hosilalari) Undun tashqari, galogenli hosilalarni sovtutish vositalari (xlorftor hosilalar, freonlar deyiladi), meditsinada (xloral, xloretran), plastifikatorlar, moylovchilar va h.k. sifatida qo'llaniladi.

Galogenlash reaksiyalari 3 turga bo'linadi:  
o'rin almashish; biriktirish; parchalanish.

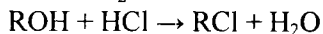
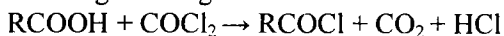
O'rin almashinish galogenlash reaksiyasida uglevodorod molekulasidagi vodorod atomi yoki reaksiya guruhi galogen bilan o'rin almashadi.



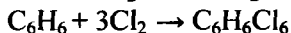
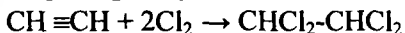
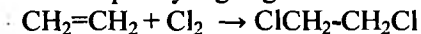
Galogen tutgan uglevodorodlardagi bir galogen atomini boshqa galogen atomiga almashinishdan brom, ftor va yodli hosilalarni olish mumkin:



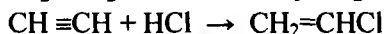
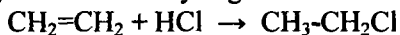
Organik birikmadagi OH-guruhni galogenga almashinishi natijasida kislotalarning xlor angidridlari olinadi:



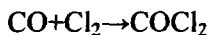
Biriktirish bilan galogenlash reaksiyalari to‘yinmagan uglevododga galogen birikishi bilan boradi. Erkin galogenlar C=C, C-C va C<sub>Ar</sub>-C<sub>Ar</sub> bog‘larga birikish qobiliyatiga ega:



Galogenvodorodlar qo‘shbog‘ va uchbog‘ga birikadi, shuningdek, olefinlar ham xlorgidrinlash reaksiyasiga kirishadi:



Ba’zi hollarda additiv xlorlash past valentlik holatida ham ro‘y beradi. Masalan, uglerod oksid va xloridan fosgen olish mumkin:



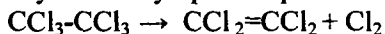
Xlorli hosilalarni reaksiyalari muhim ahamiyatga ega.

Xlorli hosilalarni parchalanish reaksiyalarini bir nechta turi mavjud: a) degidroxlorlash HCl birikishning parchalanishi; b) dexlorlash; d) xloroliz e) xlorinoliz; yoki yuqori temperaturada piroliz;

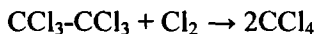
Degidroxlorlashga misol keltiramiz:



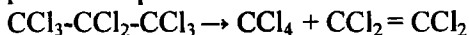
Dexlorlash reaksiyalari esa yuqori temperaturada keladi



Xloroliz yoki xlorinoliz reaksiyalari xlor ta’sirida uglerod uglerod bog‘ini uzilishi bilan boradi:

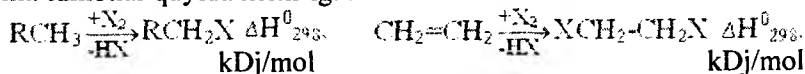


Yuqori temperaturada piroliz:



### Galogenlash reaksiyalari termodinamikasi.

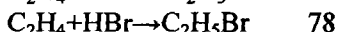
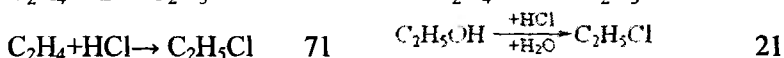

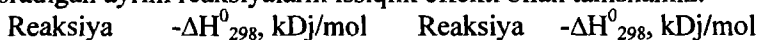
Galogenlash reaksiyalari energetik xarakteristikalari jihatidan katta farq qiladi, bu esa ularni o‘ziga xos xususiyatlarini namoyon etadi. Moddalarning ideal gazsimon holatini ifodalash uchun fluor, xlor, brom va yod ishtirokidagi reaksiyalarning issiqlik samarasini taqqoslovchi ma’lumotlar quyida keltirilgan:



X=F	460	X=F	540
X=Cl	105	X=Cl	184
X=Br	34	X=Br	92
X=J	-50	X=J	17

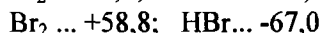
Keltirilgan ma'lumotlardan ko'rinib turibdiki, issiqlik effekti  $F_2 > Cl_2 > Br_2 > J_2$  qator bo'yicha kamayib boradi, bunda ftorlash va yodlash reaksiyalari alohida o'rinni egallaydi. Birinchidan juda katta issiqlik ajralishi bilan boradi, bunda C-C va C-H bog'larni uzilishi energiyasidan ko'ra ko'proq bo'ladi. Alohida choralar ko'rilmasa, buning oqibatida organik moddalarni chuqur parchalanishi sodir bo'lishi mumkin. Shu sababli, texnologiyasi jihatidan ftorlash xlorlashga nisbatan ancha farq qiladi va alohida o'rin tutadi. Boshqa tomondan qaraganda, yodlash juda katta bo'lmagan yoki manfiy issiqlik effekti bilan sodir bo'ladi va ftorlash, xlorlash va bromlashga nisbatan farqli ravishda qaytar tarzda ketadi. Bu esa yodning past faollikdagi reagent ekanligini e'tiborga olgan holda yodli hosilalarni boshqa usullar bilan olish imkoniyatlarini qidirish kerakligini ko'rsatadi. Shunday bo'lganligi sababli, ular kam miqdorda ishlab chiqariladi, asosiy organik va neftkimyosi sintezi mahsuloti hisoblanadi.

Moddalarning ideal gazsimon holatda galogenvodorodlar ishtirokida boradigan ayrim reaksiyalarni issiqlik effekti bilan tanishamiz:



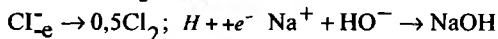
Yuqorida keltirilgan barcha reaksiyalar ekzotermik bo'lib, erkin galogenlarga nisbatan taqqoslaganda  $\Delta H$  farqi uncha katta emas. Muhim, galogenvodorodlar ishtirokidagi barcha reaksiyalar qaytar tarzda sodir bo'ladi.

**Galogenlovchi agentlar.** Eng muhim galogenlovchi agentlar—bu erkin galogenlar va suvsiz galogenvodorodlardir. Atmosfera bosimi ostida ularning qaynash temperaturasi quyidagicha,  $^{\circ}C$ :

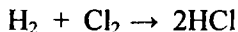


Ushbu galogenlar organik erituvchilarda yaxshi eriydi  $Br_2 > Cl_2 > F_2$  va  $HBr > HCl > HF$ . Bu xususiyatlari ularni suyuq fazada galogenlashda muhim ahamiyatga ega. Ular o'tkir hidli bo'lib, ko'zni, nafas olish organlarini yallig'lantiradi, erkin galogenlar bo'g'ish xususiyatiga ega.

$Cl_2$  olishda NaCl suvli eritmasi elektroliz qilinadi, natijada bir vaqtning o'zida vodorod va ishqor hosil bo'ladi:



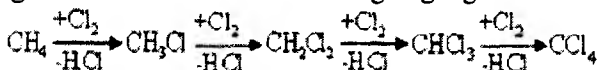
Yuqori temperaturada vodorod va xlorini o'zaro birikishi natijasida vodorod xlorid sintez qilinadi:



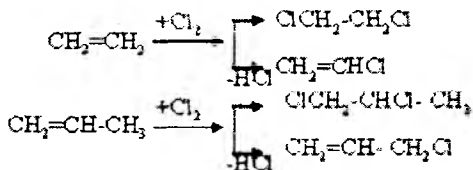
**Radikal-zanjirli xlorlash.** Barcha galogenlash jarayonlari, ularning sodir bo'lishi mexanizmi bo'yicha 2 guruhga bo'linadi: radikal-zanjirli va ion-katalitik.

Radikal-zanjirli xlorlash reaksiyalarida parafin, olefin va aromatik uglevodorodlardagi vodorod atomi hisobiga o'rin almashinadi, shuningdek, galogenlarni C=C va C<sub>Ar</sub>-C<sub>Ar</sub> bog'larga birikishi sodir bo'ladi.

Parafin uglevodorodlari faqat o'rin almashinish reaksiyasi orqali molekuladagi vodorod atomini birin-ketin galogenga almashtiradi.

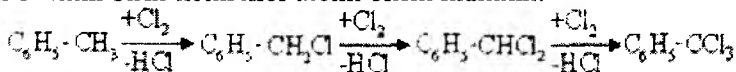


**Olefinlar radikal-zanjirli xlorlanadi.** Reaksiya gaz muhitida ion katalizatorlarisiz davom etadi va reaksiya xlorini qo'shbo'g'ga birikishi va vodorod atomini almashishi bilan boradi:



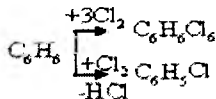
Olefinlarning xlor bilan reaksiyasi davomida temperatura oshishi bilan birikish reaksiyasi sekinlashadi, o'rin olish reaksiyasi esa tezlashadi.

Aromatik uglevodorodlar ham radikal-zanjirli mexanizm asosida xlorlash reaksiyasiga kirishadi. Olefinlar singari reaksiya 3 xil yo'nalishda borishi mumkin. Yon zanjirni o'rin almashinishi, aromatik halqada o'rin almashinish va halqadagi C-C bog'ga birikish hisobiga sodir bo'ladi. Benzol qatori uglevodorodlarida yon zanjirdagi vodorod atomi o'rinini birin-ketin xlor atomi olishi mumkin:



Agar aromatik halqaga ulangan zanjir uzun bo'lsa, o'rin olish α-holatda boradi, masalan, etilbenzoldan α-xloretilbenzol C<sub>6</sub>H<sub>5</sub>-CHCl-CH<sub>3</sub> hosil bo'ladi.

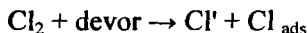
Temperatura pasayishi ( $<30^{\circ}\text{C}$ ) bilan benzol gomologlarini xlrlashda halqadagi C-C bog'ga xlor birikishi ko'payadi, temperatura ortishi bilan esa C-H bog'dagi vodorodning xloga almashishi ko'payadi. Masalan, past temperaturada ( $<30^{\circ}\text{C}$ ) benzoldan geksaxlor-siklogeksan, yuqori temperaturada esa xlorbenzol hosil bo'ladi:



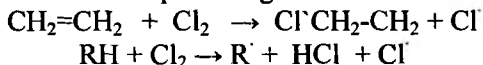
## Radikal-zanjirli xlrlash reaksiyalari mexanizmi va kinetikasi

Radikal-zanjirli xlrlash reaksiyalari uch bosqichda sodir bo'ladi: zanjir paydo bo'lishi; zanjirni davom etishi (zanjirni o'sishi); zanjirni uzilishi.

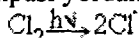
**Zanjir paydo bo'lishi.** Buni har xil yo'llar bilan amalga oshirish mumkin. Radikal-zanjirli xlrlash jarayonlari tarmoqlanmagan zanjirli reaksiyalar turiga mansub bo'lib, reaksiya natijasida oraliq xlor atomlari va erkin radikallar hosil bo'ladi. Gaz fazasida termik xlrlashda yuqori temperatura ta'sirida xlor molekularining idish devorlari yoki nasadkaga urilishi natijasida xemosorbsiya orqali Cl-Cl bog'larning uzilishi osonlashadi:



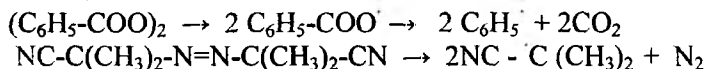
Ba'zi hollarda, termik xlrlash reaksiyasi past temperaturalarda ( $100\text{--}200^{\circ}\text{C}$ ) boshlanadi (xlor molekulasini bu temperaturada atomlarga ajrala olmaydi), bunda atom va radikallarni hosil bo'lishi xlorning organik modda bilan o'zaro ta'siri orqali amalga oshadi:




Fotokimyoviy xlrlashda xlor molekulasining atomlarga bo'linishi kvant nur energiyasini yutish hisobiga sodir bo'ladi. Masalan, ultrabinafsha nurlar yordamida xlor molekulasini xlor radikallariga parchalanadi (simob-kvars lampasi yordamida):





Kimyoviy initsirlashda initsiatorlar qo'shiladi, ya'ni mo'tadil haroratda erkin radikallarga parchalanuvchi moddalar. Xlrlashda ko'pincha benzoil peroksidi yoki 2,2-azo-bis(izobutironitril) (porofor) initsiatorlari ishlatiladi:



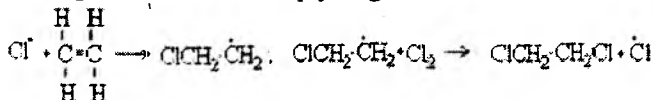
Hosil bo'lgan fenil radikallari xlor molekulasiga birikishi natijasida xlor radikallari vujudga keladi:



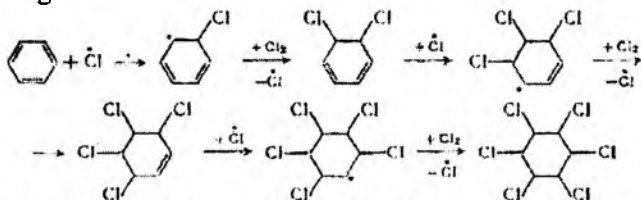
**Zanjirni davom etishi (zanjirni o'sishi) paydo bo'lishida hosil bo'lgan** xlor atomlari yordamida amalga oshadi:



Olefinlarga xlorini birikishi quyidagicha bo'ladi:



Aromatik uglevodorodlardagi xlorini birikish reaksiyasi ancha qiyin tarzda amalga oshadi:



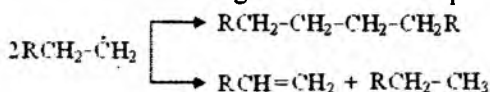
Zanjirining uzunligi, ya'ni zvenolarning soni o'ta toza moddalarni xlorlashda bir necha o'n mingtaga yetishi mumkin. Agarda texnik moddalar ishlatilsa, zanjir bir necha yuz zvenolardan iborat bo'ladi.

**Zanjirning uzilishi.** Gazli muhitda xlorlashda ko'pincha chiziqli zanjir uzilishlari sodir bo'lishi mumkin:


1) nasadka yoki reaktor devoriga urilishdan:



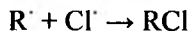
2) uglevodorod, radikallarining bir-biri bilan to'qnashishidan:



3) xlor radikallarining o'zaro birikishi orqali:



4) uglerod radikalining xlor radikali bilan to'qnashishidan:



5) ingibitorlar ta'sirida (fenollar, kislorod, oltingugurt birikmalari orqali).

Zanjir paydo bo'lishi va uzilishi usuliga bog'liq holda xlorlash reaksiyalarining turli kinetik tenglamalari kuzatiladi. Gaz fazasida zanjirli chiziq paydo bo'lishi va uzilishida ikkala reagent bo'yicha



birinchi tartib kuzatiladi:

$$r = K_p H_p Cl_2$$

Suyuq fazada xlrlashda uch turdagi kinetik tenglamalar kuzatiladi:

$$r = k[J]^{0,5} P_{Cl_2}; \quad r = k[J]^{0,5} P_{Cl_2}^{0,5} \cdot C_{RH}^{0,5}; \quad r = k[J]^{0,5} \cdot C_{RH}$$

bu yerda, [J] – initsiator konsentratsiyasi yoki nurlanish intensivligi, reaksiya massasi tomonidan uni to'liq yutishda.

Ingibitor ishtirokida tezlik ularning konsentratsiyasiga teskari proporsional bo'ladi, masalan,

$$r = K_p^2 C_{Cl_2} P^{-1}_{O_2}$$

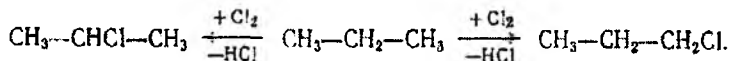
Bundan ko'rinib turibdiki, radikal-zanjirli xlrlashda toza moddalar qo'llanilishi lozim, shuningdek, xlor ham, unda kislorod bo'lmasligi kerak, ya'ni suyuq xlorni bug'latib olinadi. Kislorodni ingibitorlik ta'siri 350°C gacha seziladi, undan yuqori temperaturada ta'sir yo'qoladi.

Xlrlash jarayonlarining faollik energiyasi zanjir paydo bo'lishiga bog'liq. Termik xlrlashda ushbu energiya 125–170 kDj/mol, kimyoviyda ≈85kDj/mol va fotokimyoviy reaksiyalarda 20–40 kDj/mol teng.

Yuqorida ko'rsatilganlardan tashqari termokatalitik usul ham mavjud. Ushbu jarayonda geterogen katalizator (masalan, faollashtirilgan ko'mir) qo'llaniladi. Ular ishtirokida faollik energiyasini pasayishi kuzatiladi va xlrlashni termik xlrlashga nisbatan 100–150°C past temperaturada olib borish mumkin.

### Mahsulotlar tarkibi va reaksiya selektivligi.

Parafinlar va ularning galogenli hosilalari, tegishli polimerlari ham (polietilen, polivinilxlorid va boshqalar) faqat vodorod atomini xlrga almashtirish xususiyatiga ega. Turli vodorod atomlari parallel holda almashinishi mumkin. Natijada izomerlar aralashmasi hosil bo'ladi:



Barcha radikal zanjirli xlrlash reaksiyalarida mahsulotlar tarkibi va reaksiya selektivligi xlor atomi ishtirokida boradigan elementar reaksiyalar tezligi nisbatiga bog'liq bo'ladi, ayni holda turli vodorod atomlari uzilishiga (Cl+RH→R'+HCl). Ushbu reaksiyalari bir xil molekularligi parallel aylanishlarga nisbatan olganda selektivlik quyidagiga teng bo'ladi:

$$\Phi = \frac{1}{1 + k_2/k_1 + k_3/k_1 + \dots} = \frac{1}{1 + (k_{2,0}/k_{1,0}) e^{-(E_2 - E_1)/RT} + \dots}$$

Faollik energiyasi C-H bog'ni uzilish energiyasiga bog'liq, ya'ni quyidagi qator bo'ylab o'zgaradi. Bir-C-H> ikkilamchi -C-H> uchlamchi -C-R. Teskari tarkibida tezlik konstantasi o'zgaradi, ya'ni Ki/K birl.

## Suyuq muhitda xlrlash texnologiyasi va olinadigan mahsulotlar

Suyuq muhitda radikal-zanjirli xlrlash nisbatan past temperaturada olib boriladi (40–150°C) va har doim initsiator yoki aralashmani nurlatish talab qilinadi. Bu esa, termik xlrlashda ortiqcha iqtisodiy mablag' sarf bo'lishiga olib keladi. Shuning uchun, suyuq muhitda xlrlash usuli termik beqaror moddalar olishda, ya'ni HCl ni ajratuvchi moddalar sintezida o'zini oqlaydi (monoxlorparafinlar, polixloridlar S<sub>2</sub> va undan yuqori). Suyuq muhitda xlrlash molekulaga ikkita, uchta va undan ortiq xlor atomini kiritishda qulay hisoblanadi. Bu usul bilan ko'p moddalar olinadi.

**Etanning polixlorli birikmalari.** 1,1,2-trixloreten  $\text{Cl}_2\text{CH}-\text{CH}_2\text{Cl}$  suyuq modda,  $t_{\text{kayn}}=113,9^\circ\text{C}$  (1,2- dixloreten dan olinadi, qo'shimcha 1,1,2,2, va 1,1,1,2-tetraxloreten hosil bo'ladi).

1,1,1-trixloreten yoki metilxloroform  $\text{CH}_3-\text{CCl}_3$  suyuq modda  $t_{\text{kayn}}=74,1^\circ\text{C}$  (1,1-dixloreten dan olinadi, qo'shimcha 1,1,2-trixloreten va tetraxloreten hosil bo'ladi). Ko'p miqdorda ishlab chiqariladi va yaxshi erituvchi hisoblanadi.

Pentaxloreten  $\text{CCl}_3-\text{CHCl}_2$ , suyuq modda,  $t_{\text{kayn}}=186,8^\circ\text{C}$  (1,2-dixloreten yoki 1,1,2,2-tetraxloetanni xlrlab olinadi). Qimmatbaho erituvchi– tetraxloretilen  $\text{CCl}_2=\text{CCl}_2$  olish uchun ishlatiladi.

Geksaxloreten  $\text{CCl}_3-\text{CCl}_3$  kristall modda, (xloretenlarni xlrlab olinadi). Erituvchi: trifortrixlor etan  $\text{Cl}_2\text{CF}-\text{CF}_2\text{Cl}$  va freon trifortxloretilen  $\text{CClF}=\text{CF}_2$  olish uchun ishlatiladi. Xlorparafinlar har xil markalarda chiqariladi va turli sohalarda ishlatiladi. Xlorparafin-13, tarkibida 12–14% xlor mavjud (kerosin yoki parafinli neftning (C<sub>12</sub>-C<sub>16</sub>) fraksiyasidan olinadi). Sirt faol moddalar sintezi uchun ishlatiladi.

Suyuq parafinlar (tarkibida 40 dan 49% xlor tutgan) plastifiqatorlar sifatida qo'shiladi.

Qattiq parafinlar tarkibida 70–72% xlor bo'ladi, plastmassa va kauchuklarga olovbardosh qo'shimcha sifatida qo'shiladi. Xlorli polimerlarga xlorkauchuk, xlrlangan polietilen, polipropilen va xlrlangan polivinilxlorid (xlor 70% gacha) kiradi. Polimerlar tarkibiga xlor kiritish bilan ularning elastikligi ko'payadi, adgeziya xususiyatlari yaxshilanadi.

**Xlorli aromatik uglevodorod mahsulotlari.** Benzil xlorid -  $C_6H_5-CH_2Cl$ , suyuqlik,  $t_{qayn}=179,3^{\circ}C$ ; turli xil moddalar tarkibiga benzil guruhini kiritish uchun ishlatiladi -benzilsellyulozalar, benzil efirlari, benzil spirti, benzilsianid, butilbenzilftalat va h.k. olishda qo'llaniladi. Toluoln xlorlash yo'li bilan olinadi.

m-geksaxlor va n-geksaxlor-ksilollar  $Cl_3C-C_6H_4-CCl_3$  kristall moddalar bo'lib, m- va n-ksilolni xlorlash orqali olinadi. Ular izoftal va tereftal kislotalarning dixlorangidridlarini olish uchun ishlatiladi. Undan tashqari geksaxlor-n-ksilol meditsinada dorivor modda sifatida qo'llaniladi.

1,2,3,4,5,6-geksaxlorsiklogeksan yoki geksaxloran  $C_6H_6Cl_6$ . Kristall modda  $t_{kayn}=112-113^{\circ}C$ . Benzolni xlorlash bilan olinadi, oraliq moddalar hepta- va oktaxlorsiklogeksanlar hosil bo'ladi. Texnik mahsulot tarkibi sakkizta stereozomerlar aralashmasidan iborat bo'lib, ulardan faqat gamma izomer insektitsid faol hisoblanadi (u kristall modda bo'lib, uning suyuqlanish temperaturasi  $112-113^{\circ}C$ ). Texnik mahsulot tarkibida uning miqdori 11-18% tashkil qiladi, shuning uchun ekstraksiya usuli bilan gamma izomerni konsentrlantiriladi va 80-90 % gamma izomerli to'yintirilgan geksaxloran olinadi. Boshqa izomerlar degidroxlorlash bilan qayta ishlanadi va uchxlorbenzol olinadi.

**Jarayonning shart-sharoitlari va reaktorlar tanlash.** Suyuq muhitda xlorlashda gaz holdagi xlor suyuq reaksiya massasidan barbotaj yo'li bilan o'tkaziladi. Bunda xlor reaksiya massasida eriydi va reaksiya suyuq muhitda davom etadi. Ko'p hollarda suyuq muhit sifatida organik reagentning o'zi xizmat qiladi. Xlorlash jarayoni chuqurlashib ketmasligi uchun organik reagent ortiqcha miqdorda olinadi. Ushbu reagentda hosil bo'layotgan mahsulotlar yig'iladi va aralashma zichligi ortib boradi. Hosil bo'layotgan mahsulot chiqimini boshqarish uchun reagentning zichligi o'lchab boriladi. Suyuq polixlorparafin va geksaxlorksilollar olinayotganda reaksiya davomida suyuq faza tarkibi o'zgaradi va qovushqoq yoki suyuqlangan mahsulot hosil bo'ladi, uning tarkibida boshlang'ich moddalar deyarli bo'lmaydi. Qattiq polixlorparafinlar va xlorli polimerlarni sintez qilayotganda muhitni gomogen holda saqlash uchun erituvchilar ishlatiladi ( $CCl_4$ , o-dixlorbenzol), biroq ba'zi polimerlar suvli yoki boshqa suspenziyada xlorlanadi.

Sanoatda kimyoviy va fotokimyoviy initsirlash qo'llaniladi. Birinchi usulning afzalligi reaksiya ketma-ketligining osonligi bo'lsa-da, iqtisodiy tomondan initsiator uchun ortiqcha sarf-xarajat ketadi.

Fotokimyoviy initsirlashda reaktor konstruksiyasi ancha murakkablashadi, elektr energiya sarfi oshadi, lekin initsiator uchun ortiqcha sarf-xarajat qilinmaydi. Sintez qilingan mahsulot toza holda chiqadi, qaysi usulni tanlash iqtisodiy faktorga bog'liq.

Xlorlash jarayonlarida boshlang'ich mahsulotlarni miqdoriy mos kelishidan tashqari temperatura tanlash, initsiator konsentratsiyasi yoki nur intensivligi ham muhim o'rin tutadi. Fotokimyoviy xlorlashda temperatura reaksiya tezligiga ta'sir etmaydi. Shunday bo'lsa ham, geksaxlorsiklogeksanni fotokimyoviy sintezi 40–60 °C da suv bilan sovutilgan holda olib boriladi.

Kimyoviy qo'llanilayotgan xlorlashda initsiator temperatura ta'sirida parchalanadi, masalan, 2,2-azo-bis(izobutironitril) initsiatori ishlatilayotgan reaksiyalar 70–100 °C, benzoil peroksid ishlatilayotgan reaksiyalar 100–120 °C da olib boriladi. Temperatura va initsiator konsentratsiyasi o'zaro bir-biri bilan bog'liq.

Mahsulot birligiga initsiatorni sarf bo'lishi quyidagi differensial formula bilan ifodalanadi:

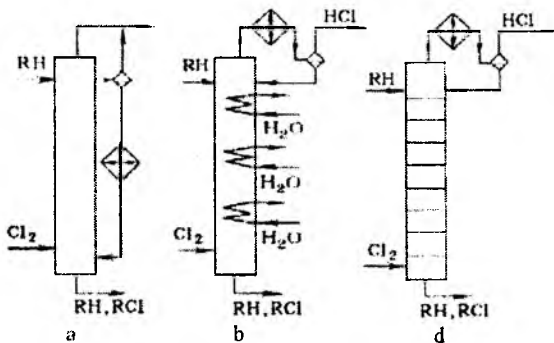
$$d[J]/d[B]=A[J]^{0.5} \cdot e^{-ye/RT}$$

bu yerda, J—initsiator; e—initsiatorning termik parchalanishidagi faollik energiyasi; B—mahsulot; A—proporsionallik koeffitsiyenti.

Ko'rinib turibdiki, initsiator sarfini kamaytirish uchun temperatura va initsiator konsentratsiyasini pasaytirish maqsadga muvofiq bo'ladi. Endi suyuq fazadagi radikal-zanjirli xlorlash jarayoni sodir bo'ladigan reaktorlar bilan tanishamiz (17-rasm). 17-rasmdagi birinchi reaktor davriy jarayonlar uchun mo'ljallangan bo'lib, u barbotaj turidagi kolonnadan iborat. Reaksiya natijasida hosil bo'lgan issiqlikni tashqariga chiqarish bilan kolonna sovutiladi. Bu usul bilan polixlorparafinlar olinadi. Eritmada polimerlarni xlorlash jarayonida, reaksiya natijasida hosil bo'lgan issiqlik erituvchini bug'latish hisobiga tashqariga chiqarilishi mumkin, ya'ni bug'latilgan erituvchi kondensatsiyalanadi va sovutgich yordamida yana reaktorga qaytariladi (13a-rasm).

Uzluksiz ravishda ishlaydigan reaktorlar barbotajli kolonnalardan iborat bo'lib ichki sovutish moslamasi va qaytar kondensator bilan ulangan bo'ladi (17b -rasm). Suyuqlik va gaz bir-biri tomon harakat qiladi.

Past temperaturada qaynovchi moddalarni 1,1 va 1,2-dixloretilanlarni xlorlashda ajralayotgan issiqlikni tashqariga chiqarish uchun shu moddalarni HCl da bug'latiladi. Bu holatda ichki sovutish moslamasi kerak bo'lmaydi, bu vazifani qaytar sovutgich bajaradi (17d -rasm).



**17-rasm. Suyuq fazada radikal-zanjirli xlrlash xlrlatorlar:**

- a) davriy ravishda ishlab tashqariga chiqarish bilan sovutiladigan;
- b) uzluksiz ravishda ishlab ichki sovutish bilan;
- d) uzluksiz ravishda ishlab bug'latish hisobiga issiqlikni tashqariga chiqaruvchi.

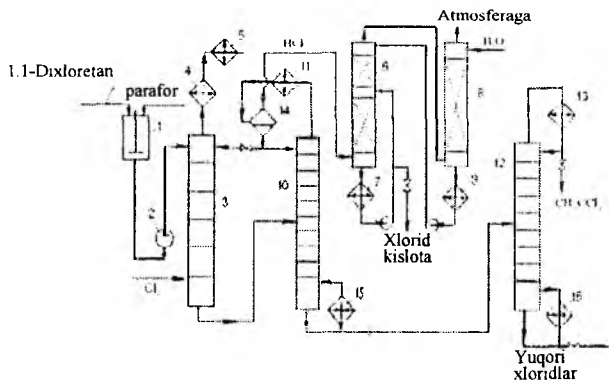
**Jarayon texnologiyasi.** Suyuq fazadagi radikal-zanjirli xlrlash texnologiyasi bir nechta bosqichdan iborat: xomashyoni tayyorlash, xlrlash, chiquvchi gazlarni qayta ishlash va HCl yig'ish, suyuq reaksiya massasini qayta ishlash va reaksiya mahsulotlarini ajratish.

**Reagentlarni tayyorlash.** Asosan, suyuq xlor bug'latiladi va xona haroratiga yaqin temperaturada isitiladi. Organik reagentlar ba'zi hollarda maxsus tozalanmasdan nasos orqali reaktorga yuboriladi. Ular tarkibidagi namlik sulfat kislotaga yordamida quritiladi. Organik reagent-azeotrop haydash orqali yoki qattiq adsorbentlar yordamida suvdan ajratiladi. Organik reagent tarkibidagi oltingugurtli birikmalar mavjud bo'lganda gidrotozalash usulidan foydalaniladi.

Uchmaydigan moddalarni, masalan, yumshoq va qattiq parafinlarni xlrlashda, gazni suv bilan sovutishni o'zi yetarli bo'ladi, bunda gazdagi HCl yutiltiriladi. O'rin almashinish reaksiyalari bilan xlrlashda ko'p miqdorda HCl hosil bo'ladi, shuning uchun uni suv bilan absorbsiyalash natijasida 20–30 %- li xlorid kislotaga olish mumkin.

Endi suyuq fazada radikal-zanjirli xlrlashni, 1,1-dixloroetandan metilxloroform olish misolida ko'rib chiqamiz (18-rasm). 1-yig'gichga kerakli miqdordagi reagent 1,1-dixloroetan va initsiator (porofor) solib aralashtiriladi. Hosil bo'lgan eritmani 2-nasos yordamida 3-chi xloratorning yuqori qismiga, pastki qismidan gazsimon xlor yuboriladi. Reaksiya natijasida hosil bo'lgan issiqlikni 0,2–0,3 bosimda HCl dagi 1,1-dixloroetanni bug'latish yo'li bilan amalga oshiriladi. Hosil bo'lgan bug' 4,5-qaytar kondensatorlarga qaytib keladi. Reaksiya massasining

yuqori qaynovchi metilxloroform bilan boyib borish natijasida tarelkadagi suyuqlikning temperaturasi yuqoridan pastga 70–100 °C ortib boradi, bu esa reaktorning optimal temperaturasini hosil qiladi. Gaz o‘zi bilan 1,1-dixloretnan bug‘larini olib chiqishi munosabati bilan, uning yo‘qolishini oldini olish uchun 5-qaytar kondensatorda sovutiladi, hosil bo‘lgan kondensat yana xloratorga qaytib keladi. Organik moddalar bug‘idan tozalangan gaz 6-skrubberga HCl absorbsiya jarayoniga yuboriladi. U yerga suyultirilgan xlorid kislota yuboriladi. HCl ni absorbsiya jarayonida katta miqdorda issiqlik ajralib chiqishi va konsentrlangan (30–33% li) xlorid kislota olish uchun, skrubberning pastki qismiga 7-chi grafitli sovutgich moslamasiga ulanadi. HCl qoldig‘i 8-skrubberdagi suvga yutiladi; chiqindi gazlar atmosferaga chiqariladi; 8-chi skrubberdagi xlorid kislota 9-sovutgichda sovutilgandan so‘ng 6-chi skrubberga yuboriladi. 3-xloratorning pastki qismidan reaksiyaning suyuq massasi 10 rektifikatsiya kolonnasiga keladi, u yerda 1,1-dixloretnan va HCl haydaladi. HCl kondensatdan ajratiladi va xloratordan chiqayotgan gaz tomonga yo‘naltiriladi.



**18-rasm. 1,1,1-trixloretnan olish texnologik sxemasi:**  
1-yig‘gich,

2-nasos, 3-xlorator, 4-5-qaytar kondensatorlar, 6,8-skrubberlar, 7,9-sovutgichlar, 11,13-kondensator-deflegmatorlar, 14-separator, 15-qaynatgichlar.

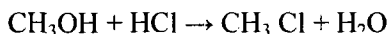
Hosil bo‘lgan kondensatning bir qismi flegma hosil qilish uchun sarf bo‘ladi, qolgan qismi esa xloratorning tepa tomoniga yuboriladi. 10-kolonnadagi kub qoldig‘i 12-kolonnaga yuboriladi. Rektifikatsiya qoldig‘idan metilxloroform olinadi. Rektifikatsiya qoldig‘i tarkibida

1,1,2- trixlorethan va tetraxlorethan bo'ldi. Ulardan trixlorethanini ajratib olish mumkin (undan vinilidixlorid olinadi), tetraxlorethanlar esa trixloretilen va boshqa organik mahsulotlar olishda qo'llaniladi.

**Gaz fazasida xlorlash texnologiyasi.** Gaz fazasida xlorlash bilan uncha ko'p mahsulotlar olinmaydi, aynan metanning xlorli hosilalari, allil va metallixloridlar, dixlorbutenlar olinadi. Metanning xlorli hosilalari sanoatda muhim ahamiyatga ega.

**Xlor metan**  $\text{CH}_3\text{Cl}$  (atmosfera bosimida gaz,  $T_{\text{kond}}=23,7^\circ\text{C}$ ). Dimetildixlorsilan  $(\text{CH}_3)_2\text{SiCl}_2$ , metilmerkaptan  $(\text{CH}_3\text{SH})$  olishda metillovchi agent sifatida qo'llaniladi. **Metilendixlorid (dixlormetan)**  $\text{CH}_2\text{Cl}_2$  suyuqlik bo'lib  $T_{\text{qay}}=39,8^\circ\text{C}$ , erituvchi sifatida qo'llaniladi. **Xloroform (trixlorometan)**  $\text{CHCl}_3$  (suyuqlik,  $T_{\text{kay}}=61,2^\circ\text{C}$ ) xladagent-freon  $\text{CH}_2\text{ClF}_2$  olishda, hamda muhim monomer tetraflor etilen  $\text{CF}_2=\text{CF}_2$  olishda qo'llaniladi. **Tetraxlorometan (uglerod to'rt xlorid)**  $\text{CCl}_4$  (suyuqlik  $76,5^\circ\text{C}$ ) erituvchi sifatida qo'llaniladi, ba'zi bir pestitsidlar va asosan freonlar ( $\text{CCl}_2\text{F}_2$  va  $\text{CCl}_3\text{F}$ ) olinadi.

Ushbu hosilalarni metanni xlorlash bilan olish mumkin. Biroq xlor metanni sintez qilish uchun boshqa usuldan, ya'ni metanolni gidroxlorlashdan foydalaniladi:

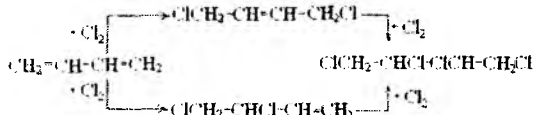


bunda hosil bo'lgan mahsulot toza holda chiqadi. Allilxlorid  $\text{CH}_2=\text{CH}-\text{CH}_2\text{Cl}$  va metallixlorid  $\text{CH}_2=\text{C}(\text{CH}_3)\text{CH}_2\text{Cl}$  suyuqlik bo'lib ularning qaynash temperaturasi  $45,0$  va  $72,2^\circ\text{C}$  ga teng. Allilxlorid turli moddalarga allil guruhi kiritishda (allil efirlari, allilamin, allilsaxarozalar) va ayniqsa, epixlorgidrin olishda keng qo'llaniladi:

Epixlorgidrindan epoksid polimerlari va glitserin sintez qilinadi. Metallixlorid pestitsid sifatida qo'llaniladi, shuningdek, metallil guruhi kiritishda foydalaniladi, masalan, metallilsulfonat  $\text{CH}_2\text{C}(\text{CH}_3)\text{CH}_2\text{CO}_2\text{OH}$  olish uchun. Allil va metallixloridlar gaz fazasida propilen va izobutenni xlorlash bilan olinadi.

Dixlorbutenlar: 1,4-dixlorbuten-2  $\text{ClCH}_2\text{CH}=\text{CHCH}_2\text{Cl}$  va 1,2-dixlorbuten-3  $\text{ClCH}_2\text{CHClCH}=\text{CH}_2$ .

Bu moddalar gaz fazasida radikal zanjirli xlorlash bilan olinadi. Xomashyo sifatida 1,3-butadien qo'llaniladi. Bunda dastlab dixlorbutenlar aralashmasi hosil bo'ldi, so'ngra qo'sh bog'ni to'yinishi hisobiga tetraxlorbutan hosil bo'ldi:



Oxirgi reaksiyani to'xtatish uchun, xlorga nisbatan 1,3-butadien miqdorini ortiqcha olish kerak. Dixlorbutenlar organik sintezda oraliq mahsulot sifatida muhim ahamiyatga ega. 1,4-izomer adipodinitril  $\text{CN}(\text{CH}_2)_4\text{CN}$ , geksametilendiamin  $\text{NH}_2(\text{CH}_2)_6\text{NH}_2$  va adipin kislota  $\text{HOOC}-(\text{CH}_2)_6-\text{COOH}$  olishda qo'llaniladi. 1,2-izomerdan esa xloropren  $\text{CH}_2=\text{CCl-CH}=\text{CH}_2$  olinadi. Xlorlash jarayonida ikkala izomer aralashmasi hosil bo'ladi, lekin ular rux yoki mis tuzlari ishtirokida katalizlanganda bir-biriga qaytar izomerlanish xususiyatiga ega.

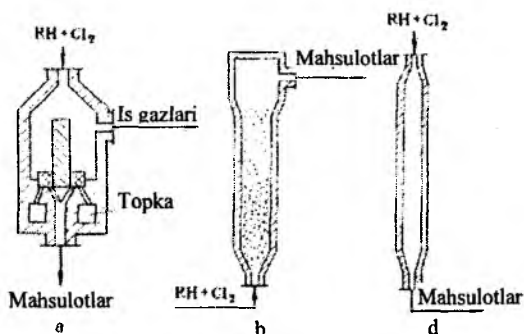
**Gaz fazasida xlorlash jarayonining shart-sharoitlari va reaktorlari.** Gaz fazasida xlorlashda suyuq xlorni bug'latish natijasida olingan xlordan foydalaniladi. Jarayonga ta'sir etuvchi eng muhim texnologik omillar temperatura va reagentlar nisbati hisoblanadi. Allil va metallilxlorid olishda uglevodorodlarni xlorga nisbatan ortiqcha olish kerak. Masalan, allilxlorid sintez qilinganda uglevodorodni xlorga nisbatani 5:1, metallilxlorid olishda esa 2:1 olinadi. Allilxlorid ishlab chiqarishda harorat tanlash birikishga nisbatan o'rin almashishning selektivligiga asoslangan bo'lib, jarayon  $500\text{--}520^\circ\text{C}$  da olib boriladi. Metallilxlorid ishlab chiqarishda reaksiya  $150\text{--}200^\circ\text{C}$  da olib boriladi. Dixlorbutenlar sintezi  $\approx 300^\circ\text{C}$  da ortiqcha 1,3 butadien olinganda sodir bo'ladi.

Metanni xlorlashda quyidagi tayyor mahsulotlar olinadi: metilxlorid, xloroform, tetraxlorometan yoki ularning aralashmasi. Metilxlorid olishda esa metanni xlorga nisbatan  $\approx 4:1$  mol nisbatda olinadi, bunda reaksiyaga kirishmagan metan va xlorometan reaksiyaga qaytariladi. Metanni xlorlash termik yo'l bilan  $500\text{--}550^\circ\text{C}$  da, termokatalitik usul bilan esa  $350\text{--}400^\circ\text{C}$  da olib boriladi.

Gaz fazadagi xlorlash doimo atmosfera bosimida reagentlar aralashmasini xloratorga uzluksiz yuborish bilan amalga oshiriladi. Gaz fazasida xlorlash reaktorlarining asosiy uchta turi mavjud (19-rasm).

Termik xlorlashda a) turdagi xloratorlar qo'llaniladi. Bunda sovuq reagentlar isitilgan nasadkalar yordamida isiydi (nasadka akkumulator vazifasini bajaradi). Termokatalitik xlorlashda b) turdagi xloratorlar qo'llaniladi. Isitilgan reagentlarni xloratorga yuborishda d) turdagi xloratorlar qo'llaniladi, masalan, allil xlorid olishda reaksiya aralashtirgichda boshlanadi, xlorator esa bo'sh truba vazifasini bajaradi.

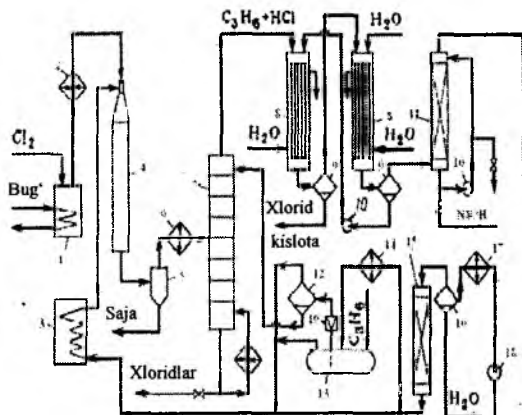




**19-rasm. Gaz fazasida xlrlash reaktorlari:**

a) nasadkali issiqlik o'tkazuvchi; b) katalizator qatlamli (issiqlik beruvchi qatlamli); d) aralashmani qo'shimcha isituvchi.

Gaz fazasida xlrlash texnologiyasi bilan allilxlorid ishlab chiqarish misolida tanishamiz (20-rasm). Ushbu jarayon ham xuddi suyuq fazada xlrlashga o'xshash bosqichlardan iborat.



**20-rasm. Allilxlorid ishlab chiqarish texnologiyasi:**

1-bug'latgich; 2- isitgich; 3- trubkasimon pech; 4- xlorator; 5- siklon; 6, 17 – sovutgichlar; 7-bug'latish-kondensatsiyalash kolonnasi; 8- plynkali absorberlar; 9,12,16-separatorlar; 10- sirkulatsiyalash nasoslari; 11- ishqorli skrubber; 13- suyuq propilen solinadigan idish; 14-kondensator; 15-adsorber- qurituvchi; 18-kompressor; 19-droselli ventil.

Reagentlarni tayyorlash suyuq xlorini bug'latish, gazsimon xlorini qo'shimcha isitish, reagentlarni konsentrlangan sulfat kislota yoki adsorbentlar yordamida quritish, reagentlarni bir-biri bilan va retsirkulyat bilan aralashtirish. Allilxlorid va metallilxlorid sintez jarayonida xomashyo uglevodorodlar bug'lantiriladi va kerakli temperaturagacha isitiladi.

Reaksiya o'tkazilgandan so'ng aralashma HCl tozalanadi va retsirkullanuvchi moddalar va tayyor mahsulot bir-biridan ajratiladi. Buning uchun ikki turdagi sxemadan foydalaniladi:

1) mahsulotlarni qiyin kondensatsiyasida (metilxlorid sintezidagi metanni ortiqcha miqdorda olgandek) dastlab kislota olinadi, so'ngra koprimerlanadi, quritiladi, gazsimon retsirkulyat ajratiladi va suyuq mahsulotlar rektifikatsiyalanadi.

2) Mahsulotlarni oddiy kondensatsiyalanishda, dastlab ularni retsirkulyat va HCl dan ajratiladi, so'ngra rektifikatsiya jarayoniga yuboriladi. Gazsimon aralashma HCl dan tozalanadi, retsirkulyat esa quritiladi va reaksiyaga qaytariladi.

1-apparatda suyuq xlor bug'lanadi va uning bug'lari 2-isitgichda isitiladi, so'ngra ular o'lchagich orqali 4-xloratorga yuboriladi. 3-chi trubkasimon pechda propilen 350 °C isitiladi va aralashtirgich vazifasini bajaruvchi xloratorning tepa qismiga yuboriladi. Issiq reaksiya gazlari 5-siklon va 6-sovutgichdan o'tadi, u yerda koks va saja hosil bo'ladi, so'ngra 7-bug'latish-kondensatsiya kolonnasiga keladi. U suyuq propilen bilan sug'oriladi.

Propilenni bug'lanishi hisobiga gaz soviydi va uning tarkibidagi barcha xlorli hosilalar kondensatsiyalanadi. Kolonnaning yuqori qismidan propilen va (HCl) vodorod xlorid absorbsiyaga yuboriladi, bunda konsentrlangan xlorid kislota olinadi. 16-rasmda plyonkali absorbsiyani 8-graftli apparatlarda olib borish ifoda etilgan, undagi absorbsiya issiqligi suv yordamida sovutiladi. Bu esa konsentrlangan xlorid kislota olish imkonini beradi. Har bir 8-absorberda gaz va suv (yoki xlorid kislota) bir-biriga tepadan pastga qarab harakat qiladi. 9-separatoridan chiqqan gaz HCl dan qo'shimcha tozalash uchun ishqorli 11- skrubberga yuboriladi, reaksiyaga kirishmagan propilen 1,5–2,0 MPa bosim ostida 18-kompressor yordamida siqiladi va 17-sovutgichda sovutiladi, 16-separatorida kondensatsiyalangan suvdan ajratiladi, shundan so'ng gaz Al<sub>2</sub>O<sub>3</sub> li 15-absorberda quritiladi (aslida davriy ravishda ishlaydigan 2–3 quritgichlar bo'lib, ularda ketma-ket adsorbsiya olib boriladi). Quruq propilenni bir qismi gaz holda

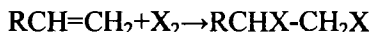
drosellanadi, u 3-chi trubkasimon pechga, u yerdan reaksiya muhitiga yuboriladi. Propilening qolgan qismi 14-apparatda kondensatsiyalanadi va 13-idishga yig'iladi. Suyuq propilen drosellanadi, shu vaqtda u sovuydi va qisman bug'lanadi. Bu bug'lar 13-idishdan kelayotgan gaz bilan reaksiyaga kelayotgan propilenga qo'shiladi va suyuq propilen 7-kolonnanani sug'orish uchun yuboriladi.

### Ion katalitik galogenlash.

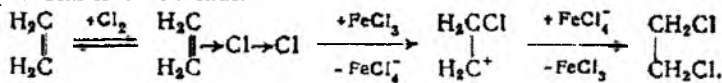
Bu jarayonlarga qo'shbog' va uch bog'larga galogenlarni birikish, olefinlarni xloridirlash, gidroxlrlash, aromatik halqada o'rin almashinish va ba'zi bir kislorod va azotli birikmalarni xlorlash kiradi.

**Erkin galogenlar yordamida additiv galogenlash.** Galogenlarni C=C bog'larga birikishi.

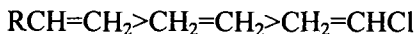
Ilgari gaz fazasida xlorni olefinlarga radikal-zanjirli mexanizm asosida birikishi kuzatilgan edi. Agarda suyuq faza paydo bo'lsa, unda reaksiya keskin tozalanadi va eritmada sodir bo'ladi. Reaksiya mexanizmi o'zgaradi, bu esa jrayonga yorug'lik va kimyoviy initsiatorlar ta'siri yo'qligini ko'rsatadi. Reaksiyaga kirishayotgan reagentlarni suyuq faza orqali o'tkazilganda qo'shbog'ga xlor yoki bromni osongina birikishini kuzatish mumkin:



Ushbu reaksiya past teperaturada ham deyarli tez sodir bo'ladi, lekin uni aproton kislotla katalizatorlari (masalan, FeCl<sub>3</sub>) tezlashtira oladi. Jarayon mexanizmi bo'yicha elektrofil brikishida π va σ-oraliq komplekslar hosil bo'ladi:



FeCl<sub>3</sub> vazifasi π-kompleksni σ-kompleksga aylanishini tezlashtirishdan iborat bo'lib qolmay, balki, Cl→Cl: kompleksini hosil qilishdir. Katalitik reaksiya olefin, Cl<sub>2</sub> va FeCl<sub>3</sub> bo'yicha yuqori tartibli, lekin unga xlor bo'yicha yuqori tartibga ega bo'luvchi nokatalitik jarayon ham qo'shilib ketadi. Olefinlarni reaksiyaga kirishini qobiliyati oraliq kationning barqarorligiga bog'liq bo'lib, quyidagi tartibda o'zgaradi:



Xlorni biriktirish atsetilenga ham xosdir:

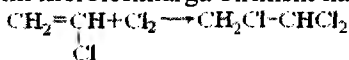
Olinadigan mahsulotlar qaytarilish kerak:

1,2-dixloretan -CH<sub>2</sub>Cl CH<sub>2</sub>Cl (suyuqlik, T<sub>qay</sub>=83,5<sup>0</sup>C);

1,2 dixlorpropan- Cl CH<sub>2</sub>CH ClCH<sub>3</sub> (suyuqlik T<sub>qay</sub>=98,6<sup>0</sup>C);

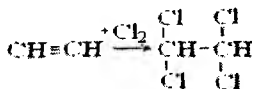
Propilen xlorlash bilan olinadi:

1,1,2-trixloreten va geksaxlor etan. Oxirgi paytlarda ushbu moddalar xlorni tegishli xlorolefmlarga birikishi natijasida olinmoqda:



Geksaxloreten  $\text{CCl}_2=\text{CCl}_2 + \text{Cl}_2 \rightarrow \text{CCl}_3-\text{CCl}_3$

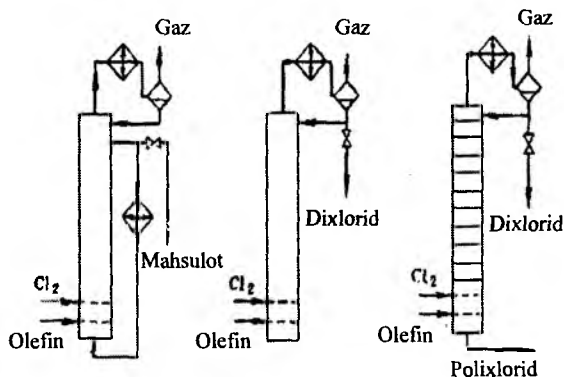
1,1,2,2- tetraxloreten atsetilenni xlorlash bilan olinadi:



Trixloretilen esa erituvchilar olishda qo'llaniladi.

**Jarayon texnologiyasi.** Yuqoridagi reaksiyalar yuqori tezlik va tanlovchanlikda sodir bo'ladi, shuning uchun ularning xomashyolari toza bo'lishi shart emas. Jarayon gazsimon reagentlarni suyuq mahsulotga barbotirlash yo'li bilan amalga oshiriladi, reaksiya eritmada 70–100°C da kislorod va katalizator ishtirokida sodir bo'ladi. Katalizator sifatida FeCl<sub>3</sub> (yoki reaktorga temir bo'laklari taxlanadi va xlor ta'sirida FeCl<sub>3</sub> hosil qilinadi). Organik reagentning xlorga nisbatan stexiometrik koeffitsiyentiga yaqin yoki olefinning miqdorini 5% ortiqcha olish mumkin. Bunda xlor to'liq reaksiyaga kirishadi.

Ion katalitik xlorlash olib borishda uch xil reaktordan foydalanish mumkin (21-rasm).



**21-rasm. Suyuq fazada ion katalitik xlorlash reaktori:**

- a) tashqariga chiqarish bilan sovutiladigan; b) bug'latish yo'li bilan issiqlikni tashqariga chiqaruvchi; d) xlorlash va retifikatsiya jarayonlarini birgalikda olib boruvchi reaktorlar.


a) reaktordagi reaksiya barbotajli kolonnalarda olib boriladi. Bu kolonnalarga qaytar sovutgichlar ulangan bo'lib, ajralib chiqayotgan

gazlar bilan ilashib chiqqan mahsulot bug'lari kondensatsiyalanadi. Kondensat reaktorga qaytariladi, hosil bo'lgan mahsulot esa kolonnaning yon qismidan keyingi qayta ishlash jarayoniga yuboriladi;

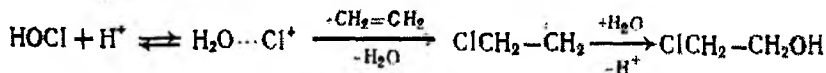
b) reaktorlar takomillashtirildi, natijasda, ya'ni ularning yon qismidan mahsulotni ajratib olmasdan, balki qaytar kondensatordan kerakli qismi olinadi, qolgan qismi esa kerakli temperatura va hajmi ushlab turish uchun yana kolonnaga qaytariladi. Bu usulda katalizator mahsulotni ifloslantirmaydi, kolonnada qoladi va uzoq vaqt ishlaydi.

Hozirgi vaqtda d) reaktorlar sanoatda o'z o'rnini egallagan, chunki xlrlash va retifikatsiya jarayonlari birgalikda olib boriladi. Reaktor vazifasini bajaruvchi kolonna kubiga xlor va etilen kiritiladi. Kolonnaning retifikatsiya qismidan 1,2-dixloretan trixloretandan ajratiladi. Kubdagi reaksiya issiqligidan mahsulotni ajratish uchun foydalaniladi.

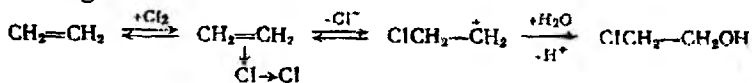
**Xlorgidrinlash reaksiyalari.** Olefinlarga suvli muhitda xlor ta'sir ettirish bilan xlorgidrinlar olinadi:



Dastlab, xlorgidrinlash reaksiyasi xlorini suvda gidrolizlanishi natijasida hosil bo'lgan gipoxloridni birikishi hisobiga sodir bo'ladi, deb hisoblanganligi sababli gipoxlorlash degan nom berilgan. Keyinchalik, HClO neytral muhitda olefinlar bilan juda sekin reaksiyaga kirishishi, lekin eritmaning kislotaligi ortishi bilan reaksiya tezlashishi ma'lum bo'ldi. Bu hodisani xlorning gidratlangan kationi hosil bo'lishi bilan tushuntirish mumkin, chunki u kuchli elektrofil agenti bo'lib olefinlardagi qo'shbog'ga birikishi hisobiga  $\sigma$ -kompleks hosil qiladi va u suv bilan birikishi natijasida xlorgidrin hosil bo'ladi:



Agar reaksiya xlorning suvli eritmasida sodir bo'lsa, xlor kationi hosil bo'lish ehtimoli kamayadi. Bu holda qo'shbog'ga hujum qiluvchi elektrofil agent xlor molekulasini hisoblanadi:



Ushbuni reaksiya tezligini ikkinchi tartibli oddiy tenglama bilan ifodalaniishi orqali izohlash mumkin:

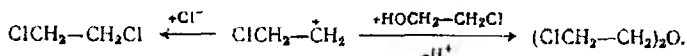
$$r = k [RCH = CH_2] [Cl_2]$$

Olefinlarning reaksiyaga kirishish qobiliyati xlorini olefinlarga birikishi kabi quyidagi qator bo'yicha o'zgaradi:



Bunda etilen gomologlari va ularni hosilalari uchun xlogidrinlash jarayoni shunday sodir bo'ladiki, bunda xlor eng gidrirlangan uglerod atomi bilan bog'lanadi. Buning natijasida propilendan 1-xlorpropanol-2 hosil bo'ladi  $ClCH_2CH(OH)CH_3$ , uning tarkibida 2-xlorpropanol-1  $CH_2(OH)CHClCH_3$  izomeri aralashmasi mavjud.

Oraliq  $\sigma$ -kompleksni reaksiya natijasida yig'iladigan xlor anioni va xlogidrin bilan ta'sirlashuvchi natijasida ikki xil oraliq mahsulot-dixlorid va dixlordialkil efiri hosil bo'ladi:



Ushbu oraliq reaksiyalar xlogidrinlashga nisbatan ketma-ket bo'lgani sababli jarayon selektivligi olinadigan suvli eritmadagi Cl anionlari va xlogidrin konsentratsiyasiga bog'liq. Shuningdek, reaksiya selektivligi qo'llaniladigan reaktor turiga ham bog'liq.

#### **Xlogidrinlash reaksiyalari yordamida olinadigan mahsulotlar**

Ushbu jarayonning sanoat ahamiyati shundan iboratki, xlogidrinlar ishqorlar bilan ishlov berilganda olefinlarni  $\alpha$ -oksidlari hosil bo'ladi. Ilgari shu usul bilan etilensexlogidrin orqali  $CH_2(OH)CH_2Cl$  etilenoksid olingan, lekin hozirgi kunda uni sintez qilishni iqtisodiy tomondan samarali yo'li topilgan.

Propilensexlogidrin  $CH_3CH(OH)CH_2Cl$  izomerlari aralashmasi propilenni xlogidrinlash natijasida hosil bo'ladi.

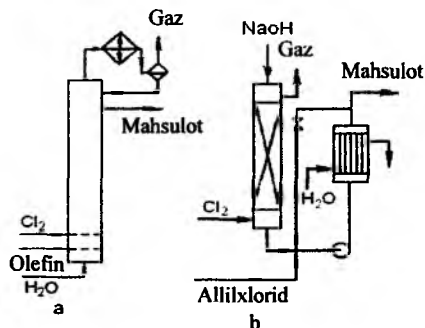
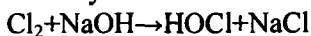
Dixlogidrin glitserin  $ClCH_2CH(OH)SH_2Cl$  va uning izomeri

$CH_2(OH)CHClCH_2Cl$  5%-li suvli eritma hoida allilxloridni xlogidrinlash bilan olinadi.

**Jarayon texnologiyasi** xlogidrinlashni 2 xil usuli mavjud: birinchi usulda propilen va xlor kolonnaning bo'sh qismidagi mahsulotlarning suvli eritmaları ustidan o'tkaziladi (22-rasm). Kolonnaning pastki qismidan suv yuboriladi, suvning isishi hisobiga issiqlik tashqariga chiqariladi. Agarda gazlar tarkibida inert qo'shimchalar bo'lsa, unda issiqlikning bir qismi qaytar kondensator yordamida qayta bug'latish hisobiga kamaytiriladi. Bunda suv bilan birgalikda dixlorpropan ham bug'lanadi. Bug'lar kondensatsiyalanadi, ularni separatorada ajratiladi. Suv kolonnaga qaytariladi, 1,2-dixlorpropan tozalangandan so'ng sotuvga chiqariladi. Xlogidrin eritmasi kolonnaning yon tomonidan chiqariladi, uni ohak yordamida neytrallanadi va propilenoksidi sintez qilishiga yuboriladi.

Bu usul dixlorgidrin glitserin olish uchun ham qo'llaniladi, bunda allilxloridni bug' holida reaksiya zonasiga kiritiladi.

Allilxlorid va xlor organik faza mahsulotlarida yaxshi eriydi, u yerda xlorini birikishi sodir bo'ladi, shuning uchun selektivlikni oshirish uchun aralashmani kuchli dispergirlash lozim. Glitserin dixlorgidrin sintezida reaksiyani boshqa usulda olib boriladi, bunda dastlab HOCl kislotasi tayyorlab olinadi va xloridrinlash olib boriladi. Ko'rsatilgan eritma tayyorlash uchun karbonat yok natriy va kalsiy gidroksidining suvli eritmasidan xlor o'tkazilmaydi:



**22-rasm. Xloridrinlash reaktori:** a) qaytar kondensatorli barbotajli kolonna; b)-retsirkulatsiyali trubkasimon reaktorda alohida gipoxlorlash va xloridrinlash moslamasi.

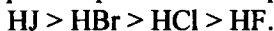
**Gidrogalogenlash.** Uglerod-uglerod qo'sh yoki uchbog'lar hisobiga galogenlash jarayonlari muhim amaliy ahamiyatga ega.

C=C bog'lar bo'yicha gidrogalogenlash.

Gidrogalogenlash ekzotermik qaytar reaksiya hisoblanadi. Uning muvozanati temperatura pasayishi bilan o'ng tomonga siljiydi va  $< 50^\circ\text{C}$  da reaksiya qaytmaydi:



Turli galogenvodorodlarning reaksiyaga kirishish qobiliyati erkin galogenlarning faolligiga qarama-qarshi ravishda quyidagicha ortib boradi:



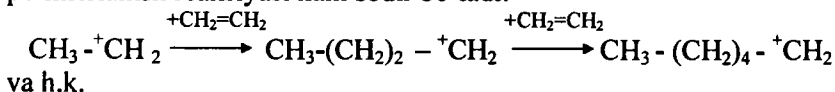
Gidroxlorlashda katalizator sifatida ko'pincha  $\text{AlCl}_3$  yoki  $\text{FeCl}_3$  qo'llaniladi. Reaksiya elektrofil mexanizmi asosida sodir bo'ladi.  $\text{MCl}_3$  faolligini  $\pi$ -kompleksni  $\sigma$ -kompleksga o'tishining osonligida deb tushuntirish mumkin.

Yoki oraliq metallilxloridvodorod kislota  $\text{AlCl}_3$  (yoki  $\text{FeCl}_4$ ) hosil bo'ladi, undagi proton yuqori faolikka ega bo'ladi.

Ikkala mexanizm uchun eksperiment asosida aniqlangan bir xil kinetik tenglama mos keladi:

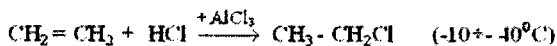
$$r = [\text{MCl}_3][\text{HCl}][\text{RCH}=\text{CH}_2]$$

Gidroxlorlashda, asosan katalizator  $\text{MCl}_3$  ishtirokida oraliq polimerlanish reaksiyasi ham sodir bo'ladi:



Bunda past molekullari suyuq polimerlar hosil bo'ladi, temperatura ortishi bilan ularning miqdori ko'payadi.

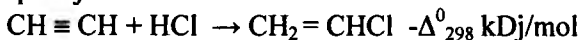
Olinadigan mahsulotlar. Ular orasida eng muhimi etil xlorid  $\text{C}_2\text{H}_5\text{Cl}$  hisoblanadi, u normal sharoitda gaz (kondensatsiyalanish temperaturasi  $+12,3^\circ\text{C}$ ). Uni  $\text{AlCl}_3$  ishtirokida etilenga  $\text{HCl}$  ta'sir ettirib olinadi:



Etilxlorid etilovchi agent sifatida qo'llaniladi. Masalan, dietildixlor bilan ishlab chiqarishda  $(\text{C}_2\text{H}_5)_2\text{C}_2\text{Cl}_2$ , to'rt etil qo'rg'oshin  $\text{Rb}(\text{C}_2\text{H}_5)_4$  va h.k. qo'llaniladi.

Etil bromid  $\text{C}_2\text{H}_5\text{Br}$  suyuqlik ( $T_{\text{qay}}=38,4^\circ\text{C}$ ). Uni, motor yoqilg'ilarini oktan sonini oshirish uchun tetraetilqo'rg'oshin eritmasini tayyorlashda qo'llaniladi.

**$\text{C}\equiv\text{C}$  bog'lar bo'yicha gidroxlorlash.** Bu reaksiya ekzotermik tarzda sodir bo'ladi va olefinlarni gidroxlorlash jarayoniga nisbatan ikki marta ko'p issiqlik ajraladi:



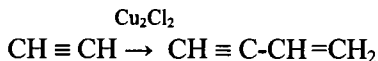
$\text{HCl}$  ni atsetilenga birikishi bosqichma-bosqich sodir bo'ladi, avval vinilxlorid, so'ngra 1,1-dixloretan hosil bo'ladi:



Shuning uchun atsetilening gidroxlorlash reaksiyalari faqat birinchi reaksiyani tezlashtirish uchun selektiv katalizatorlar ishtirokida olib boriladi. Bunday maqsad uchun simobning ikki valentli va misning bir valentli tuzlarini qo'llash ijobiy ahamiyatga ega. Simobning ikki valentli tuzlari orasida  $\text{HgCl}_2$  sulema gaz fazasida  $150-200^\circ\text{C}$  da quruq reagentlar ishtirokida qo'llaniladi. Bunda atsetaldegid va 1,1-dixloretan

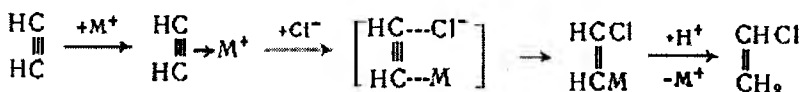


hosil bo'ladi.  $\text{Cu}_2\text{Cl}_2$  ishtirokida oraliq jarayon atsetilening dimerizatsiyasi natijada vinilatsetilen hosil bo'ladi:

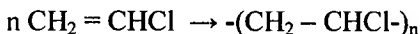


Bu reaksiyani to'xtatish uchun yuqori konsentratsiyali HCl olinishi va katalizator konsentrlangan xlorid kislotada erigan bo'lishi kerak.

Simob va mis tuzlarini gidroxlorlash reaksiyalariga katalitik ta'sirini koordinatsion kompleks hosil bo'lishi orqali tushuntirish mumkin, bunda atsetilen faollashadi va xlor anioni bilan o'zaro ta'sirlashadi va haqiqiy metall-organik birikma hosil bo'ladi, ular kislota ta'sirida tez parchalanadi:



Vinilxlorid  $\text{CH}_2=\text{CHCl}$  (rangsiz gaz,  $T_{\text{kond}} = -13,9 \text{ }^\circ\text{C}$ ). U eng muhim monomerlardan biri hisoblanadi. Undan turli polimer materiallar olinadi:



Xloropren  $\text{CH}_2=\text{CCl}-\text{CH}=\text{CH}_2$  (suyuqlik,  $T_{\text{qayn}} = 59,4 \text{ }^\circ\text{C}$ )

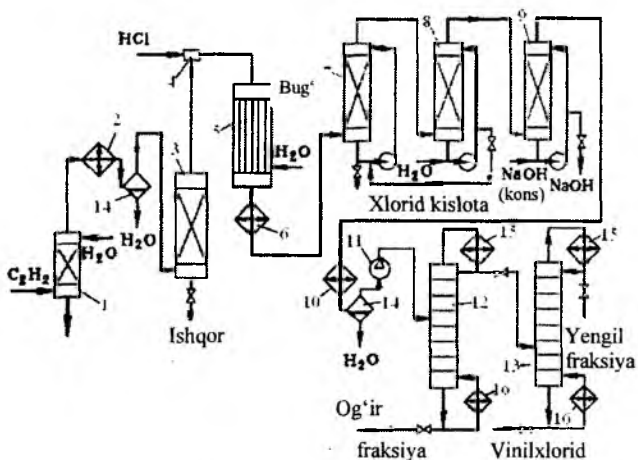
Sanoatda vinilatsetilenni suyuq fazada  $40-60 \text{ }^\circ\text{C}$   $\text{Cu}_2\text{Cl}_2$  ishtirokida gidroxlorlash orqali olinadi.



**Atsetilendan vinilxlorid olish.** Gaz fazasida geterogen katalitik jarayon yo'li bilan atsetilen va vodorod xloriddan vinilxlorid sintez qilinadi. Faollashtirilgan ko'mirga sulema shimdirish yo'li bilan katalizator tayyorlanadi. Hosil bo'lgan katalizator tarkibida 10% (mass)  $\text{HgCl}_2$  bo'ladi. Atsetilenni gidroxlorlash bilan vinilxlorid olish texnologiyasi bilan tanishamiz (23-rasm).

Tozalanagan atsetilen 1-olovni to'suvchidan o'tadi va namlikni kondensatsiyalanishi hisobiga 2-sovutgichda quriydi, so'ngra 3-kolon-naga keladi. 4-aralashtirgichda u, quruq vodorod xlorid bilan aralashadi va 5-trubkasimon reaktorga keladi. Atsetilenni konversiya darajasi 97-98% tashkil qiladi., bunda reaksiya gazlari tarkibida 93% vinilxlorid, 5% HCl, 0,5-1,0 %  $\text{C}_2\text{H}_2$ , 0,3 % atsetaldegid va 1,1-dixloreten bo'ladi. Ular o'lar bilan sulema bug'ini olib ketadi. Gaz 6-sovutgichda soviydi, 7,8-skrubberlarda sulema va HCl dan tozalanadi (20% li xlorid kislota, suv, ishqor yordamida). Shundan so'ng gaz 10-nomakopli sovutgich-

da sovutiladi va 11-kompressor yordamida 0,7–0,8 MPa bosim ostida siqiladi.



**23-rasm. Atsetilenni gidroxlorlash bilan vinilxlorid olish texnologik sxemasi:** 1-olovni to'suvchi; 2,6,10-sovutgichlar; 3-quritish kolonnasi;

4-aralashtirgich; 5-reaktor; 7-9-skrubberlar; 11-kompressor; 12,13-rektifikatsiya kolonnalari; 14-separator; 15-deflegmator; 16-qaynatgich.

Aralashma navbatma-navbat 12 va 13-rektifikatsiya kolonnalarida ajratiladi. Dastlab, og'ir qoldiq (1,1 dixloretan), so'ngra yengil qismi (atsetilen, atsetaldegid) ajratiladi.

### Tayanch so'z va iboralar

Galogenlash jarayonlari, radikal-zanjirli xlrlash, suyuq fazada xlrlash, gaz fazada xlrlash, ion-katalitik galogenlash, atsetilen, vinil xlorid, gidrogalogenlash, gidrolizlanish reaksiyalari, ftorlash, xlrlash, bromlash va yodlash, 1,2-dixloretan, xlogidrinlar, aleilxloridlar, xlogidrinlash, reaktorlar.

### Mavzu bo'yicha savollar:

1. Galogenlash jarayonining tavsifi.
2. Galogenlash reaksiyalarining sinflanishi.
3. Radikal zanjirli xlrlash.

4. Suyuq fazada xlrlash texnologiyasi.
5. Etanning polixlorli hosilalari.
6. Xlorparafinlar.
7. Arenlarning xlorli hosilalari.
8. Suyuq fazada radikal-zanjirli xlrlash xloratorlari.
9. Suyuq fazada radikal-zanjirli xlrlash texnologiyasi.
10. 1,1,1-trixlorretanni olish texnologiyasi.
11. Gaz fazasida xlrlash.
12. Metanning xlorli hosilalari.
13. Dixlorbutenlar.
14. Gaz fazasida xlrlash reaktorlari.
15. Gaz fazasida xlrlash texnologiyasi.
16. Ion katalitik galogenlash reaksiyalari.
17. Galogenlarni  $C=C$  bog'larga birikishi bilan olinadigan mahsulotlar.
18. Ion-katalitik xlrlash reaktorlari.
19. Xlorgidrirlash reaksiyalari bilan olinadigan mahsulotlar.
20. Gidrogalogenlash reaksiyasi bilan olinadigan mahsulotlar.
21. Vinilxlorid olish texnologiyasi.

### III bob. GIDROLIZ, GIDRATATSIYA, DEGIDRATATSIYA, ETERIFIKATSIYA JARAYONLARI

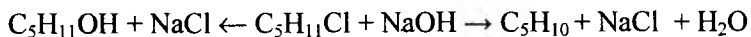
#### Xlorli hosilalar gidrolizi va ishqorli degidroxlorlash

Asosiy organik va neftkimyosi sintezida gidroliz, gidratatsiya degidratatsiya, eterifikatsiya jarayonlari juda muhim o'rin egallaydi. Moy, sellyuloza va uglevodorodlarni gidrolizlash natijasida sovun, glitserin, etanol va boshqa qimmatbaho mahsulotlar olinadi. Organik sintez sohasida yuqorida aytilgan jarayonlar, asosan C<sub>2</sub>-C<sub>5</sub> spirt, fenol, oddiy efir, α-oksidlar, karbon kislotalar va ularning hosilalarini, ko'pchilik to'yinmagan birikmalar olish uchun qo'llaniladi.

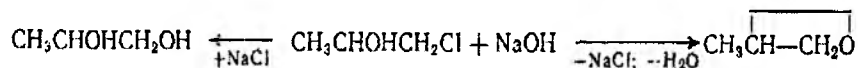
Yuqorida ko'rsatilgan moddalar organik sintezda oraliq mahsulotlar sifatida (spirtlar, kislota va ularning hosilalari, aldegidlar α-oksidlar), monomerlar va polimer materiallari (fenol, akril va metakril kislota efirlari materiallar (murakkab efirlar), plastifikatorlar va moylovchi materiallar), erituvchilar (spirtlar, oddiy va murakkab efirlar, xlorolefinlar), pestitsidlar (karbamin va tiokarbamin kislota efirlari) olishda xomashyo sifatida qo'llaniladi.

**Gidroliz jarayoni.** Suv yoki ishqorlar ta'sirida o'rin olish yoki ikkilamchi almashinish jarayonlariga gidroliz reaksiyalari deyiladi. Ko'pincha, xlorli hosilalar gidroliz va ishqorli degidroxlorlash reaksiyalarida oraliq mahsulot sifatida qo'llaniladi.

Xlorli birikmalarni suv bilan gidrolizi juda sekin va qaytar tarzda sodir bo'ladi, shuning uchun jarayonni oxirigacha olib borishi kuchli gidrolizlovchi agentlar, ya'ni NaOH, Ca(OH)<sub>2</sub> yoki Na<sub>2</sub>CO<sub>3</sub> suvli eritmalaridan foydalaniladi, ular ishtirokida reaksiya qaytmaydi. Bunda, umuman xlor atomini OH guruhga almashinishi va ishqorli degidroxlorlash sodir bo'lishi mumkin:



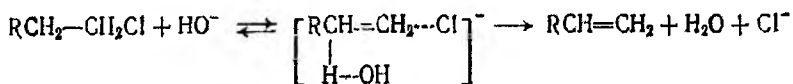
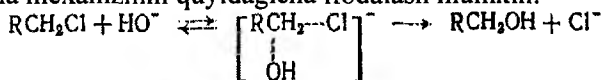
Xlogidrinlarga ishqor ta'sir ettirilganda o'rin almashinish va glikollar va α-oksidlar hosil qilib parchalanish sodir bo'ladi.



Xlorli birikmalarni gidrolizi va ishqorli degidroxlorlash nukleofil o'rin almashinish va parchalanish reaksiyalar turiga mansub. Ko'pincha bu reaksiyalar biomolekulali mexanizm asosida sodir bo'ladi.

Gidrolizning dastlabki bosqichida gidrolizlovchi agent xlor bog‘langan uglerod atomiga hujum qiladi ( $C_N2$  mexanizm bo‘yicha), avvalgi bog‘ni uzulishi hisobiga yangi bog‘ hosil bo‘ladi. HCl ajratilganda, OH-ionning hujumi  $\beta$ -uglerod atomidagi vodorod atomiga qaratilgan bo‘ladi (E2 mexanizm).

Ikkala mexanizmni quyidagicha ifodalash mumkin:

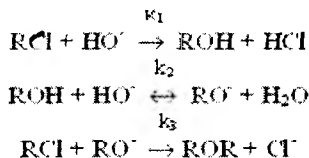


Yuqorida kursatilganidek, xlorli birikmalarga ishqor ta‘sir etganida parallel ikki reaksiya: o‘rin almashinish va HCl ajralishi sodir bo‘lishi mumkin, lekin ulardan bittasi maqsadli hisoblanadi.

Bu reaksiyalarga temperatura, muhitning xossasi, gidrolizlovchi agent tanlash kabi omillar ta‘sir ko‘rsatadi.

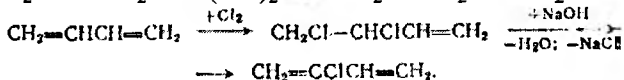
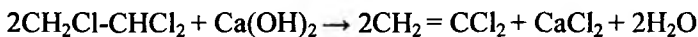
Yuqoridagi reaksiyadan ma‘lum bo‘lishicha o‘rin almashinish reaksiyalarida gidrolizlovchi agent uglerod atomiga hujum qilib, o‘zining nukleofil xossalarini namoyon qilsa, parchalanishda esa uglerod atomi bilan bog‘lanib o‘zini asosligini namoyon qiladi. Xulosa qilganda, o‘rin almashinishda yuqori nukleofilikka ega bo‘lgan kuchli asos kerak bo‘ladi, HCl parchalanishida esa uncha yuqori nukleofilikni namoyon qilmaydigan kuchli asos kerak bo‘ladi. Masalan, NaOH yoki Ca(OH)<sub>2</sub>.

Suv bilan gidroliz qilganda oraliq mahsulot sifatida oddiy efir hosil bo‘ladi. Uning hosil bo‘lishini quyidagicha tushuntirish mumkin, reaksiyaning birinchi mahsuloti spirt, ishqor bilan kislota-asosli tez almashinishi natijasida alkogolyat hosil qiladi, u esa xlorli hosila bilan o‘zaro reaksiyaga kirishadi:



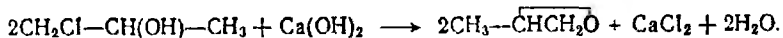
Xlorli hosilalarning gidroliz jarayonlarini ikki asosiy usul orqali xlorolefmlar va  $\alpha$ -oksidlar olish mumkin.

**Xlor olefinlar olish.** Ishqor bilan degidroxlorlash orqali 1,1,2-trixlorotandan vinilidexlorid va 1,3-butadiendan 1,2-dixlorbuten-3 orqali xloropropen sintez qilinadi:




**$\alpha$ -oksidlar olish.** Xlorgidrinlarni ishqor bilan degidroxlorlash orqali  $\alpha$ -oksidlar sintez qilinadi; masalan, propilenoksid, epixlorgidrin, bis (xlormetil) oksatsiklobutan.

Xlorgidrinni  $\text{Ca}(\text{OH})_2$  bilan degidroxlorlansa, propilenoksid hosil bo'ladi:



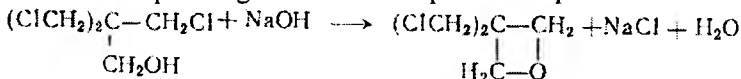
Gidropropilen (suyuqlik,  $T_{\text{qay}}=33,9^\circ\text{C}$ ), sanoatda katta miqdorda olinadi va propilenglikol ishlab chiqarishda qo'llaniladi ( $\text{HOCH}_2\text{-CHOH-CH}_3$ ), shuningdek, ionogen sirt faol moddalar, pestitsidlar sifatida (ozuq-ovqat mahsulotlarini konservalashda) qo'llaniladi.

Epixlorgidrin  $\text{CH}_2-\text{CH}-\text{CH}_2\text{Cl}$  (suyuqlik,  $T_{\text{kay}}=117^\circ\text{C}$ ), dixlorgidrin glitserinni ishqor bilan degidroxlorlash natijasida epixlorgidrin olinadi:



Epixlorgidrin epoksid polimerlari olishda qo'llaniladi (epixlorgidrinni bisfenollar bilan polkondensatsiyalashda). Bu polimerlar yuqori adgeziya xususiyatiga ega va haroratga chidamli bo'ladi.

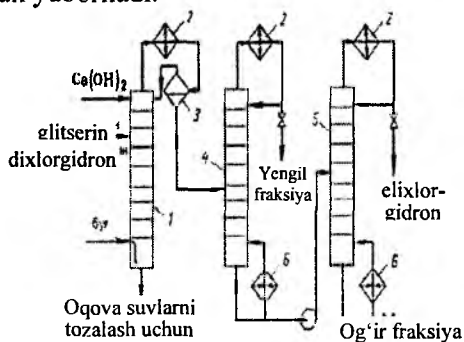
Bis (xlormetil) oksatsiklobutan – monomer bo'lib, u trixlorgidrin penta eritritni ishqorli degidroxlorlash orqali sintez qilinadi:



**Jarayon texnologiyasi.** Yuqorida ko'rib chiqilganidek, ishqorli degidroxlorlash jarayoni kuchli ishqorlarning suvli eritmaları ( $\text{Ca}(\text{ON})_2$  va  $\text{NaOH}$ ) ta'sirida sodir bo'ladi, hosil bo'lgan reaksiya mahsuloti haydash yo'li bilan reaksiya muhitidan ajratib olinadi.  $\text{HCl}$  ni parchalanishi xlorgidrinlarda oson, etanning polixlorli hosilalarida qiyinroq sodir bo'ladi, lekin jarayon atmosfera bosimida  $100^\circ\text{C}$  temperaturada olib boriladi.

Epixlorgidrin olish texnologiyasi bilan tanishamiz (24-rasm). I-reaktorga  $\text{Ca}(\text{OH})_2$  ning suvli eritmasi va glitserindixlorgidrin yuboriladi, kubga kuchli bug' yuboriladi, u isitish va mahsulotlarni qayta haydash uchun xizmat qiladi. Kolonna likopchalarida epixlorgidrin va oraliq mahsulot glitserin hosil bo'ladi. Oxirgisi

(glitserin) kolonna kubiga oqib tushadi, u yerdan  $\text{CaCl}_2$  ning suvli eritmasi va ishqorning ortiqchasi tozalash uchun chiqariladi. Uchuvchan mahsulotlar suv bug'i bilan birgalikda 2-sovutgich-kondensatorda kondensatsiyalanadi va kondensat 3-separatora 2 fazaga ajratiladi: suvli faza 6% erigan epixlorgidrin organik faza 85–90% epixlorgidrin va aralashmalar suv, trixlorpropan, reaksiyaga kirishmagan dixlorgidrin glitserin hamda uchuvchan moddalar-allilxlorid 2,3-dixlorpropilendan iborat bo'ladi. Suvli fazani 1-reaktorga flegma sifatida, organik fazani esa ajratish uchun yuboriladi.



#### 24-rasm. Epixlorgidrin olish texnologiyasi sxemasi:

1-reaktor, 2-kondensator- sovutgich, 3-separator, 4-yengil fraksiya haydash kolonnasi, 5-og'ir fraksiyani ajratish kolonnasi, 6-qaynatuvchilar.

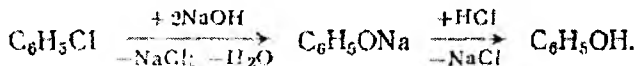
Dastlab, 4-kolonnada suvni uchuvchan moddalar bilan birgalikda haydaladi, kub suyuqligini 5-kolonnaga distillatsiya jarayoniga yuboriladi, u yerda epixlorgidrin og'ir mahsulotlardan haydash bilan ajratib olinadi. Ushbu aralashmani, reaksiyaga kirishmagan xlorgidrin va trixlorpropanlarni yana qo'shimcha ravishda ajratiladi, xlorgidrin gidroliz jarayoniga yuboriladi va mahsulot sifatida trixlorpropan olinadi. Kolonnaning yuqori qismidan epixlorgidrin (98–99% tozalikda) olinadi, u ham qo'shimcha ravishda rektifikatsiya usuli bilan tozalanadi va 99,5 % tozalikda epixlorgidrin olinadi.

Ishqor bilan degidroxlorlash usuli bilan xlorolefinlar olishda reaksiya tarmoqlari yuqoridagi texnologiyaga o'xshash bo'ladi. Propilenoksid olishda suv bilan to'liq aralashirilgandan so'ng, 2-sovutgichda bug'larni qisman kondensatsiyasi olib boriladi, 3-separator esa kondensat va bug'larni ajratuvchi vazifasini bajaradi. Kondensat 1-reaktorni sug'orishga, propilen oksidlaridan iborat bug'lar esa rektifikatsiyaga yuboriladi.

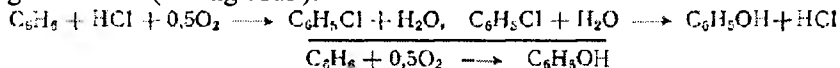
### Ishqor va gidrolizlash usuli bilan spirtlar ishlab chiqarish.

Yuqorida bayon qilingandek, xlorli hosilalar gidrolizi xlor atomini almashinishi bilan ortiqcha olingan suv muhitida  $\text{Na}_2\text{CO}_3$  (fenollar sintezi) ishtirokida ro'y beradi. Xlorli hosilalarning reaksiyaga kirishish qobiliyatiga qarab gidroliz jarayoni  $120\text{--}125^\circ\text{C}$  dan (allilxlorid gidrolizi)  $300\text{--}350^\circ$  gacha (xlorbenzol gidrolizi) temperaturada olib boriladi. Bosim  $0,5\text{--}1,0$  dan  $10$  MPa bo'ladi, bunday sharoitda kontakt vaqti bir necha minutda to  $20\text{--}30$  minutgacha o'zgaradi.

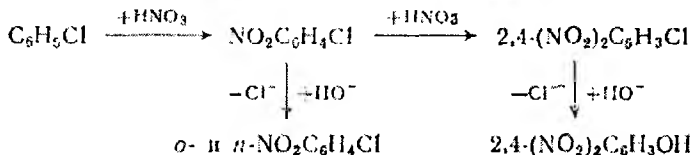
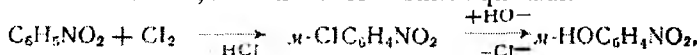
Ilgari fenol xlorbenzoldan olinar edi:



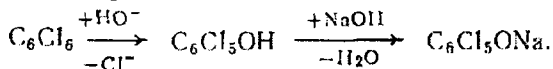
Fenol olishning boshqa usuli benzolni oksidli xlorlash va oksixlorlash bosqichida HCl ishtirokida xlorbenzolni gaz fazasida gidrolizlash (Raling usuli):



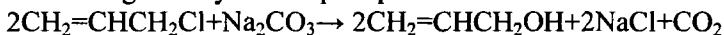
Natijada xlor umuman sarflanmaydi, yakuniy jarayon natijasida benzolni oksidlanishidan hosil bo'ladi. Shunga qaramasdan, fenol olishning xlorli usullari asta-sekin yo'qolib boradi, biroq ular yordamida fenollarning ba'zi bir hosilalari sintez qilinadi, masalan, m-nitrofenol, o- va n-nitrofenollar va 2,4-dinitrofenollar sintez qilinadi:



Ishqoriy gidroliz reaksiyalari bilan ko'pgina xlorfenollar olinadi. Masalan, geksa xlorbenzoldan pestitsidlar pentaxlorfenol va natriy pentaxlorfenol sintez qilinadi:



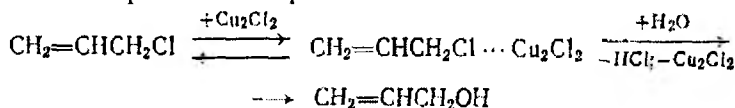
Spirtlar olish uchun xlorli hosilalar gidrolizi allil spirti sintez qilishda o'zining ahamiyatini saqlab qoldi:



Allil spirti  $\text{CH}_2\text{CH}=\text{CH}_2\text{OH}$  (suyuqlik bo'lib,  $T_{\text{kay}} = 96,2^\circ\text{C}$ ) ftal, fosfor va boshqa kislotalarning allil efirlari ishlab chiqarishda qo'llaniladi, allil spirt glitserin olishda oraliq modda sifatida qo'llaniladi.

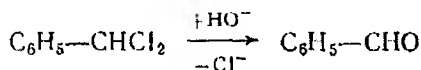


Allil xloridni katalizator ishtirokida (bir valentli mis xlorid) suv bilan gidrolizlash orqali ham allil spirti olish mumkin:

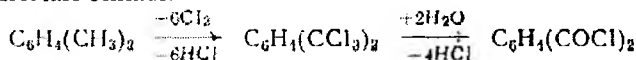


Gidroliz jarayoni  $\text{Cu}_2\text{Cl}_2$  0,2% li eritmasida 2,0–2,5% li xlorid kislotasi ishtirokida olib boriladi. Oraliq mahsulotlar diallil efir va propion aldegid hosil bo'ladi.

Gem-dixlorli hosilalar gidrolizida aldegidlar olinadi, ularni amaliyotda benzoxlorididan benzoldegid olishda qo'llaniladi:

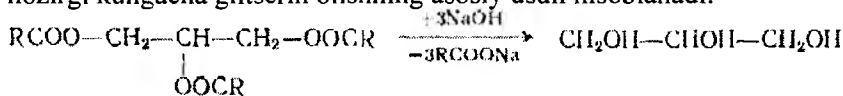


m- va n- geksaxlorosilollardan izo- va tetraftal kislotasi xlorangidridlari olinadi:



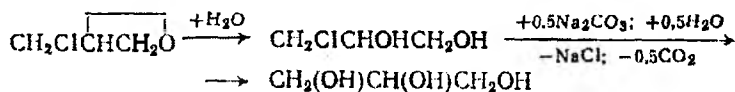
ular esa issiqlikka chidamli polimerlar olishda qo'llaniladi. Gidroliz jarayoni davriy ravishda 80–100° C aralashtirilgan holda ozgina miqdorda katalizator ( $\text{FeCl}_3$ ) qo'shilgan geksaxloridga stexiometrik miqdorda suv qo'shiladi.

Glitserin-siropsimon shirin ta'mli suyuqlik (qaynash temperaturasi 290° C). Uni ftal anhidrid bilan polikondensatsiya mahsulotlari glitfal polimerlari olishda, nitroglitserin poroxlari tayyorlashda, triatsetin erituvchisi (glitserin triatsetat), shuningdek, kosmetik va meditsina preparatlari olishda keng qo'llaniladi. Glitserin tabiatda turli hayvonlar va o'simliklar yog'larida murakkab efir holda uchraydi. Ularni gidrolizi natijasida bir vaqtning o'zida glitserin hamda sovun olish birinchi va hozirgi kungacha glitserin olishning asosiy usuli hisoblanadi:



**Jarayon texnologiya.** Gidrolizlovchi agentlar sifatida 5–10% li  $\text{Na}_2\text{CO}_3$  yoki  $\text{NaOH}$  eritmasi qo'llaniladi.

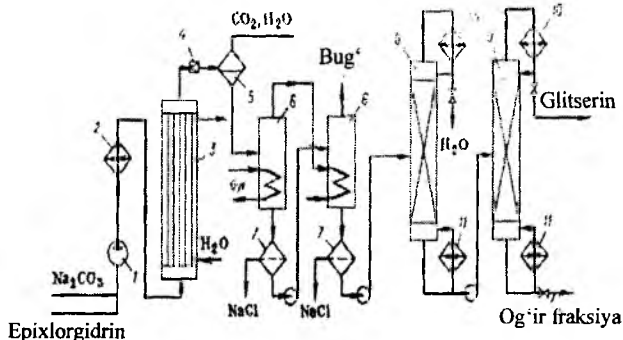
Epixloridrinni suv bilan  $\text{Na}_2\text{CO}_3$  yordamida katalizlash orqali glitserin olish mumkin:



Glitserin – siropsimon shirin ta'mli suyuqlik ( $T_{qay}=290^{\circ}\text{C}$ ). Uni gliftal polimerlari olishda (ftal angidridi bilan polikondensatsiya reaksiyalari yordamida) keng qo'llaniladi, shuningdek, undan kosmetik va meditsina preparatlari olinadi.

Sintetik glitserin olish usuli 1948-yili sanoatga tatbiq qilinadi. Bunda propilendan allilxlorid, dixloridrin glitserin, epixloridrin va undan sintetik glitserin olinadi.

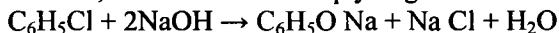
Epixlorgidrin dan glitserin olish texnologiyasi bilan tanishamiz. (25-rasm). Epixlorgidrin va 5–6%li  $\text{Na}_2\text{CO}_3$  eritmasi 1-nasos yordamida emulsiyalanadi, 0,6–1,0 MPa bosimda siqiladi va 2-isitgich orqali 3-trubkali reaktorga yuboriladi. Bu yerda yuqorida keltirilgan reaksiya sodir bo'ladi, natijada uning oddiy efirlari hosil bo'ladi. Reaksiya aralashmasi 4-klapanda faza ( $\text{CO}_2$  va suv bug'lari) suyuq fazadan (glitserinning suvli eritmasi, uning efirlari,  $\text{NaCl}$ ) va reaksiyaga kirishmagan  $\text{Na}_2\text{CO}_3$  ajratiladi. Glitserin va suvning uchuvchanligida katta farq bo'lganligi sababli asosiy massani bug'latish yo'li bilan amalga oshiriladi: suyuqlik ketma-ket 6-bug'latish kublaridan o'tadi, ulardan birinchisi tashqaridan yuboriladigan bug', ikkinchisi esa birinchi kubdan keladigan bug' yordamida isitiladi. Har bir bug'latish apparatidan so'ng suyuqlik 7-filtrdan o'tkaziladi va u yerda  $\text{NaCl}$  dan ajratiladi. Taxminan 80% glitserin bug'latilgandan so'ng 8-kolonnada suvdan ajratish uchun rektifikatsiyalanadi va 9-kolonnada esa yuqori qaynaydigan glitserin efirlaridan ajratiladi. Kolonnaning oxirgi distillyati 98–99% li glitserindan iborat. Uni ko'pincha aktivlangan ko'mir yordamida adsorbirlash orqali qo'shimcha tozalanadi.



**25-rasm. Xlorlash usuli bilan glitserin olish texnologik sxemasi:**  
1-nasos, 2-isituvchi, 3-reaktor, 4-drossel ventili, 5- separator, 6-bug'latish kublari, 7- filtrlar, 8-suvni haydash kolonnasi; 9-og'ir fraksiyani ajratish kolonnasi, 10-kondensator deflegmator, 11-qaynatgichlar.

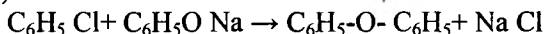
### Bosim ostida xlorbenzolni ishqor bilan gidrotozalab fenol olish.

Xlorbenzolni ishqorning suvli eritmasi bilan gidrotozalash 300–400°C da katalizatorsiz, 300 atm bosimida quyidagicha sodir bo‘ladi:

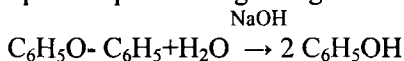


Yuqoridagi sharoitdagi gidroliz reaksiyasi uchun 15–20% li NaOH suvli eritmasi qo‘llaniladi. Ushbu reaksiya katalizator ishtirokida 350°C va 200 atm bosimida bir necha muhitda sodir bo‘ladi. Jarayon trubkasimon reaktorlarda olib boriladi.

Xlorbenzolni gidroliz jarayonida oraliq mahsulot difenil efiri (difeniloksid) hosil bo‘ladi:

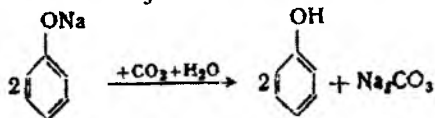


Hosil bo‘lgan difenil efiri xlorbenzolga nisbatan olganda 10% ni tashkil qiladi. Agarda xlorbenzolni ishqorning suvli eritmasi bilan gidrolizlash jarayonida reaksiya aralashmasiga 10% dan ortiq difenil efir qo‘shilsa, uning ortiqcha miqdori fenolgacha gidrolizlanadi:



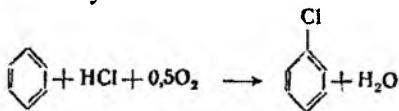
Shuning uchun suvdan ajratilgan difenil efiri gidrolizga yuborilayotgan xlorbenzolga qo‘shiladi.

Fenolni sanoatda ishlab chiqarish quyidagicha sodir bo‘ladi: xlorbenzolda eritilgan difenil va ishqorning suvli eritmasi (mol. nisbatda NaOH:C<sub>6</sub>H<sub>5</sub>Cl=2,25:1 dan 2,5:1) yuqori bosimda ishlaydigan nasoslar yordamida trubkasimon reaktorga yuboriladi. U yerda aralashma 350°C gacha isitiladi. So‘ngra reaktordan chiqayotgan aralashma sovutiladi, drossel ventili yordamida bosimni atmosfera bosimigacha pasaytiriladi va aralashma tarkibidagi difenil efiri suv bug‘lari bilan birgalikda haydaladi. Fenolyat eritmasiga uglerod ikki oksidi yoki xlorid kislotata’sir ettirish natijasida fenol ajratib olinadi:




Xlorbenzolni bug‘ fazasida katalitik gidrolizlash (Rashing usuli).

Bu usul bilan fenol olish ikki bosqichda olib boriladi. Birinchi bosqichda benzolni katalizator ishtirokida vodorod xlorid bilan oksidlanish xlorlash reaksiyasi sodir bo‘ladi:



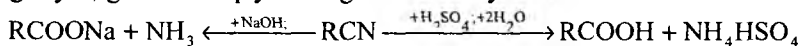
Xlorlash jarayoni bug' fazasida alyuminiy oksidga shimdirilgan  $Cu_2Cl_2 \cdot 2FeCl_3$  katalizatorlari ishtirokida olib boriladi. Reaktordagi temperatura  $235-245^{\circ}C$  tashkil qiladi. Benzol, HCl va kislorodning miqdor nisbatlari 10:2:3 tashkil qiladi. Xloridlar aralashmasi tarkibidagi benzol, suv va HCl ni ajratib olingandan so'ng 95–98% xlorbenzol va 2–5% dixlorbenzol olish mumkin.

Ikkinchi bosqichda xlorbenzol katalitik gidrolizi (Raling reaksiyasi) sodir bo'ladi:

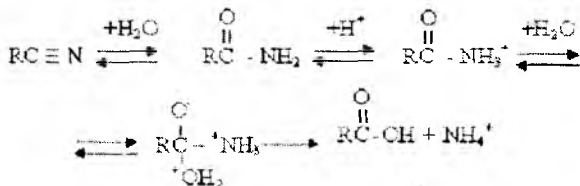


Katalizator sifatida  $Ca_3(RO_4)_2$  yoki kalsiy fosfat yoki mis fosfatlar aralashmasi qo'llaniladi. Reaksiya natijasida ajralib chiqayotgan HCl yana oksidlash xlorlash jarayonida qo'llanilishi mumkin. Rashing usuli bilan 1t fenol olish uchun taxminan 0,998 t benzol va 0,172t vodorod xlorid sarf bo'ladi. Raling usulining kamchiliklari: yuqori temperatura va korroziyaga chidamli qurilmalarni qo'llash.

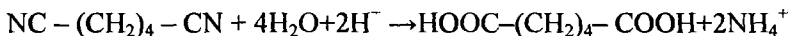
**Nitrillar gidrolizi va eterifikatsiyasi.** Karbon kislotalar olishda nitrillar gidrolizi eng keng tarqalgan usullardan hisoblanadi. Nitrillar gidrolizi oraliq amidlar hosil bo'lishi bilan boradi va kislota hamda ishqorlar bilan katalizlanadi. Katalizatorlar reaksiya mahsulotini tuzga bog'laydi, gidrolizni qaytmasligini ta'minlaydi.



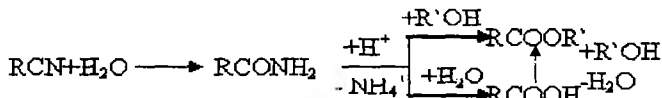
Aslida kislotali gidroliz usuli eng qulay hisoblanadi, unda karbon kislota erkin holda olinadi. Bu jarayon suvli muhitda stexiometrik miqdordan kam bo'lmagan kislota ishtirokida  $50-80^{\circ}C$  quyidagi bosqichlarda sodir bo'ladi:



Reaksiya kuchli ekzotermik bo'lgani sababli, isitilgan sulfat kislota eritmasiga asta-sekinlik bilan nitril solinadi. Reaksiya sovutilgan aralastirgichli reaktorda olib boriladi. Ushbu usul bilan fenilsirka, malon kislota olinadi. Agarda adipodinitril 1,3-butadiendan yoki akrilonitrildan olinsa, uni gidrolizlash bilan adipin kislota sintez qilish mumkin:



Agarda reaksiya mahsuloti sifatida kislotalar emas, balki ularning murakkab efirlari hosil bo'lsa, unda nitrillar gidrolizini eterifikatsiya jarayoni bilan birgalikda olib borish mumkin. Bu holda jarayon suv va spirt aralashmasida olib boriladi, sulfat kislota gidroliz va eterifikatsiya reaksiyalarida katalizator vazifasini bajaradi:

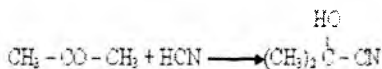


Yaqin vaqtgacha ushbu usul akrilonitrildan akril kislota efirlari olish uchun qo'llaniladigan eng iqtisodiy tejimli hisoblangan:

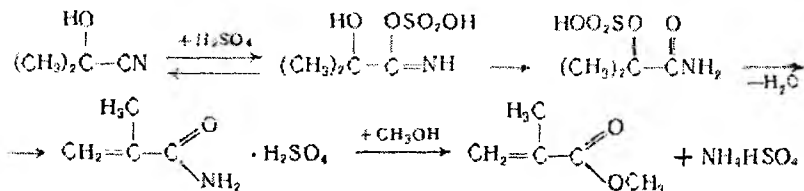


Hozirgi vaqtga kelib, bu usul o'z ahamiyatini yo'qotgan, chunki undan ko'ra samarali akril kislota eterifikatsiya usuli paydo bo'ldi.

Dastlab, akril kislota va uning efirlari atsetalgid siangidrinidan olinar edi. Metakril kislota va uning efirlari ham shu usul yordamida olinadi. Buning uchun atseton va sinil kislotasidan atsetonsianogidrin sintez qilinadi:



Oxirgi mahsulot gidrolizlanishi natijasida  $\alpha$ -gidroksiizomoy kislota  $(\text{CH}_3)_2\text{C}(\text{OH})-\text{COOH}$  hosil bo'ladi, lekin atsetonsianogidrinini 100% li  $\text{H}_2\text{SO}_4$  natijasida imid, so'ngra uning gidratatsiyalanishi bilan to'yinmagan amid hosil bo'ladi. Metan va suv qo'shilganda eterifikatsiya sodir bo'ladi,  $\text{H}_2\text{SO}_4$  katalizator sifatida qo'shiladi:



Oraliq mahsulotlar dimetil efir,  $\alpha$ -gidroksiizomoy kislota, oz miqdorda smola va polimerlar hosil bo'ladi.

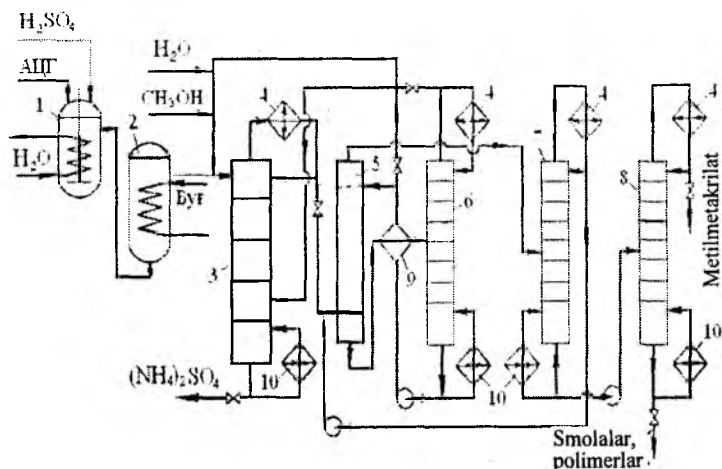
Yuqoridagi usullarning umumiy kamchiliklaridan biri katta miqdorda sulfat kislota sarflanishi bo'lib, uni uncha katta ahamiyatga ega bo'lmagan o'g'it ko'rinishida chiqindiga chiqarish (ammoniy sulfat).

Hozircha atsetonsiangidridan metilmetakrilat olish yuqoridagi usul bilan amalga oshirilmogda (26-rasm).

Setonsiangidrin (ATSG) va 100% li sulfat kislota (monogidrat)ni 1,0:1,5 mol nisbatda uzluksiz ravishda 1-aralashtirgichga yuboriladi, u yerda imid hosil bo'radi. Aralashtirish vaqtida ko'p miqdorda issiqlik ajralib chiqishi sababli, aralashtirgichga sovutish trubalari va aralashtiruvchi moslama ulanadi, reaksiya jarayoni 80–85°C tashkil qiladi. Reaksiya aralashmasi yon tomondan 2-reaktorga kelib tushadi, u yerda bug' bilan isishi natijasida temperatura 130–135°C ortadi. Ushbu sharoitda imid metakrilamid sulfatga aylanadi.

Hosil bo'lgan reaksiya massasini suv va bir qism metanol bilan aralashtiriladi va tarelkali kolonna turidagi qaynatgichli efrizatorga yuboriladi. U yerda metilmetakrilatni suv bilan azeotrop aralashmasi va amoniy sulfat eritmasidagi metanol haydaladi va kubdan chiqariladi.

Etanol uchuvchan bo'lgani uchun metanolni bir qismi efrizatorning pastki tarelkalaridan birortasiga kiritiladi, bunda barcha tarelkalarda metanol bo'lishi ta'minlanadi.



**26-rasm. Atsetonsiangidridan metilmetakrilat olish texnologik sxemasi:** 1–aralashtirgich; 2 – reaktor; 3– efrizator; 4– kondensator-deflegmatolar; 5 – ekstraktor; 6 – bug'latish kolonnasi; 7,8 – rektifikatsiya kolonnalari; 9,10–issiqlik almashtirgich.

Azeotrop aralashma va metanol bug'lari 4-kondensator-deflagmatorda kondensatsiyalanadi, bunda kondensatning bir qismi 3-efrizatorga flegma sifatida qaytariladi, qolgan qismi qayta ishlash uchun yuboriladi.

Qayta ishlashni birinchi bosqichida 5-ekstraktorda kondensatni ishqorli suv bilan yuviladi, u yerda organik qatlamdan metanol va kislotali aralashmalar yuviladi (metakril kislota). Ushbu suvli ekstraktning bir qismini 3-efirizatorga yuborishdan oldin metakrilamid sulfatni suyultirish uchun qo'llaniladi, uning qolgan qismini 6-bug'latish kolonnasida haydash bilan metanol va ekstrada metilmetakrilat olinadi, uni reaksiya muhitiga qaytariladi. Kub suyuqligi 8-kolonnaga keladi: yuqoridagi mahsulot toza metilmetakrilat, kubda esa smola va polimerlar keladi, ular yoqish uchun yuboriladi. Metilmetakrilatni polimerlanishini oldini olish uchun eterifikatsiya va ajratish bosqichlarida ingibitor qo'yiladi (gidroksinon).

### **Tayanch so'z va iboralar**

Galogenlash jarayonlari, radikal-zanjirli xlrlash, suyuq fazada xlrlash, gaz fazada xlrlash, ion-katalitik galogenlash, atsetilen, vinil xlorid, gidrogalogenlash, gidrolizlanish reaksiyalari, ftorlash, xlrlash, bromlash va yodlash, 1,2-dixloretan, xlorgidrinlar, alkilxloridlar, xlorgidrinlash, reaktorlar.

### **Mavzu bo'yicha savollar**

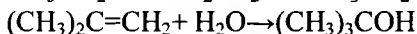
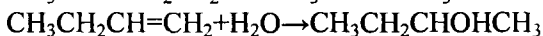
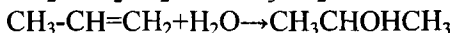
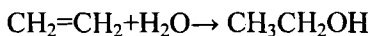
1. Gidroliz reaksiyalari.
2. Gidroliz jarayonlarini sinflanishi.
3. Gidroliz jarayoni kimyosi.
4. Gidroliz jarayonining selektivligi.
5. Xlorli birikmalarni ishqoriy degidroxlorlash.
6. Xlorolefinlar olish.
7. Xlorolefinlar olish texnologiyasi.
8.  $\alpha$ -oksidlar olish.
9. Spirt ishlab chiqarish.
10. Glitserin ishlab chiqarish texnologiyasi.

### **Gidratatsiya va degidratatsiya jarayonlari**

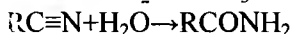
Gidratatsiya va degidratatsiya usullari bilan ko'p miqdorda turli xil moddalar, ayniqsa, past spirtlar va ko'plab to'yinmagan birikmalar olish mumkin. Ushbu reaksiyalar kislota-katalitik jarayonlar turiga mansub.

## Jarayonlar kimyo va texnologiyasi asoslari.

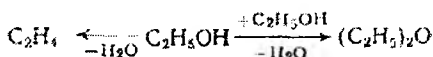
Olefinlarga suvni birikishi doimo Markovnikov qoidasi asosida sodir bo‘ladi, buning natijasida etilendan etanol, propilen va n-butendan izopropanol va ikkilamchi butanol, izobutendan esa uchlamchi butanol hosil bo‘ladi:



Atsetilen va nitrillardagi uchbog‘ga gidratatsiyalanish natijasida karbonil birikmalar-atsetaldegid va amid hosil bo‘ladi:



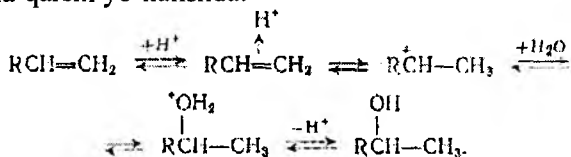
Ko‘rsatilgan barcha reaksiyalar qaytar, biroq spirtlardan suvni ajralishi (umuman gidroksibirikmalardan) ikki yo‘nalishda borishi mumkin –ichki yoki molekulararo:



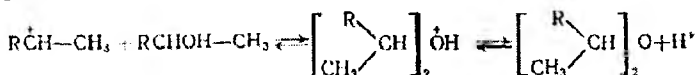
**Reaksiya mexanizmi va kinetikasi.** Ko‘rsatilgan barcha reaksiyalar kislot-katalitik jarayon turiga mansub.

Gidratatsiya jarayonining katalizatorlari sifatida kuchli protonli kislotalar: fosfat kislotasi (tashuvchida), polivolfrom kislotasi, sulfokationlar qo‘llaniladi. Degidratatsiya jarayonlarida esa fosfat kislotasi (tashuvchida) alyuminiy oksid, sulfat kislotasi, fosfatlar (masalan,  $\text{CdHPO}_4$ ) va h.k. katalizator sifatida qo‘llaniladi.

Gidratatsiya jarayonlaridagi katalizatorlarni vazifasi oraliq  $\pi$ - va  $\sigma$ -komplekslar hosil qilish orqali olefinlarni proponlashdan iborat bo‘lib, unda teskari degidratatsiya reaksiyasi o‘sha bosqichlar bilan boradi, lekin qarama-qarshi yo‘nalishda:

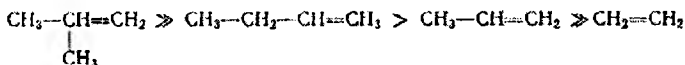


Molekulararo degidratatsiyada karbakation protonni ajratmaydi, balki spirti boshqa molekulasini bilan birikadi:





Olefinlar gidratatsiyasi elektrofil mexanizmi yuqorida aytilgan Markovnikov qoidasi bo'yicha birikish yo'nalishini, shuningdek, olefinlarni quyidagi qator bo'yicha reaksiyaga kirishishini aniqlaydi:

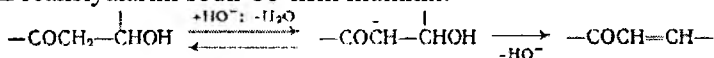


Turli sharoit va katalizatorlar uchun olefinlarni reaksiyaga kirishish nisbatlari o'zgaradi, masalan, 80% li sulfat kislotasi uchun 16000:1000:500:1 va kuchsiz kislotalar uchun o'zgaradi. Bular gidratatsiya sharoitini tanlashda muhim hisoblanadi, ayniqsa, temperaturalar: oxirgisi juda past (muvozanat uchun zamin) bo'lishi mumkin, masalan, izobuten va ayniqsa, etilen uchun propilenga nisbatan olganda.

Gidratatsiya degidratatsiya muvozanati, yuqorida ko'rganimizdek, olefin va spirtning tuzilishiga unchalik bog'liq bo'lmaydi, shuning uchun olefinlarni gidratatsiyaga kirishish qobiliyati spirtlarni degidratatsiyalanish qatoriga o'xshash bo'lishi kerak:

Uchlamchi > Ikkilamchi > Birlamchi

Ushbu qobiliyat  $\beta$ -keto va  $\beta$ -nitrospirtlarda, ayniqsa kuchayadi, chunki ulardagi elektroaksetor guruhlar qo'shni HO-guruhli uglerod atomidagi joylashgan vodorod atomini kislotaligini orttiradi. Buning natijasida nokatalitik degidratatsiyani yoki asoslar bilan boradigan kataliz reaksiyalarini sodir bo'lishi mumkin:



Geterogen katalitik jarayonlardagi gaz-fazasida boradiganlararo degidratatsiya kinetikasi quyidagi tenglama orqali ifodalanadi:

$$r_{\text{olefin}} = \frac{k p_{\text{C}_2\text{H}_4}}{p_{\text{C}_2\text{H}_4} + K p_{\text{H}_2\text{O}}}, \quad r_{\text{spirt}} = \frac{k (p_{\text{C}_2\text{H}_4}^2 - p_{\text{spirt}} p_{\text{H}_2\text{O}} / K_p)}{p_{\text{C}_2\text{H}_4} + K p_{\text{H}_2\text{O}}}$$

Bunda amaliy qaytmas ichki molekullari degidratatsiya hisobiga katalizator faol markazlarida yaxshi adsorbirlanadigan spirt va suvni to'xtatish xususiyati e'tiborga olinadi.

Olefinlar degidratatsiyasida suv doimo ortiqcha miqdorda olinadi, shuning uchun spirtning reaksiyani to'xtatishi mumkinligini e'tiborga olmasa ham bo'ladi.

$$r_{\text{ROH}} = k \left( p_{\text{olefin}} p_{\text{H}_2\text{O}} - \frac{1}{K_p} p_{\text{C}_2\text{H}_4} \right) / p_{\text{H}_2\text{O}} = k \left( p_{\text{olefin}} - \frac{1}{K_p} \cdot \frac{p_{\text{C}_2\text{H}_4}}{p_{\text{H}_2\text{O}}} \right)$$

Bir qator hollarda suvning vazifasi ancha murakkab. Binobarin, g'ovakli tashuvchiga kiritilgan fosfor kislotasi, uning yuzasida yupqa plyonka hosil qiladi, u esa gaz fazasidagi suvni adsorbirlaydi. Har bir

temperatura ko'rsatishi va suv bug'larining parsial bosimida gaz fazasida fazalar muvozanati qaror topadi va plyonkadagi fosfor kislota aniq bir konsentratsiyaga ega bo'ladi, bu esa uning katlitik faolligiga muvofiq bo'ladi.

Gidratatsiya-degidratatsiya katalizida sulfokationitlar yordamida quyidagi kinetik tenglama topilgan:

$$r = \frac{kC_{cn}}{1 + K_{cn}C_{cn} + (K_{H_2O}C_{H_2O})^2} + k'C_{cn}$$

Uning birinchi a'zosi kationitni sulfogruppalari bilan katalizga, ikkinchisi esa gidroksoniy ionlar  $H_3O^+$  bilan o'ziga xos katalizga tegishli.

**Olefinlar gidratatsiyasi.** Olefinlar gidratatsiyasi bilan ko'p mahsulotlar olish mumkin. Masalan, etanol, izopropanol, ikkilamchi butanol, dietil efiri.

Etanol  $CH_3-CH_2OH$  suyuqlik bo'lib,  $78,3^{\circ}C$  qaynaydi. Havo bilan 3–20% aralashmasi portlash mumkin. Suv bilan 95,6% etanol azeotrot aralashma qiladi, u  $78,1^{\circ}C$  da qaynaydi.

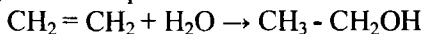
**Etanol** ko'p tonnada chiqariladigan keng qo'llaniladigan organik sintez mahsuloti bo'lib, u erituvchi sifatida, ko'p miqdorda oziq-ovqat sanoatida va meditsinada qo'llaniladi. Oraliq mahsulotlar sifatida etanol murakkab efirlar, xloroforli, xloral, dietilefiri, atsetaldegid va sirka kislota olishda muhim ahamiyatga ega. Suyuqlik raketa dvigatellarida yoqilg'i, antifriz sifatida ishlatiladi.

**Izopropanol**  $CH_3CH(OH)-CH_3$  – suyuqlik (qaynash temperaturasi  $82,5^{\circ}C$ ) suv bilan aralashadi. Suv bilan 878% spirt azeopron aralashma hosil qiladi, uning qaynash temperaturasi  $80,3^{\circ}C$ . Izopropanol, erituvchi sifatida foydalaniladi. Undan murakkab efirlar, atseton olinadi.

**Ikkilamchi butanol**  $CH_3CH(OH)CH_2CH_3$  ( $T_{kay}=99,5^{\circ}C$ ) va uchlamchi butanol  $(CH_3)_3COH$  ( $T_{kay}=82,8^{\circ}C$ ) – rangsiz suyuqliklar.

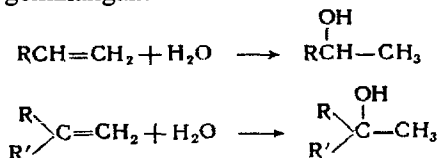
Ikkilamchi butanol suvda chegarali eriydi, uchlamchi butanol esa suv bilan yaxshi aralashadi va 78% spirt bilan azeotrop aralashma hosil qiladi.

To'yinmagan uglevodorodlarni gidratatsiya jarayonlari organik sintez sanoatda keng qo'llaniladi va kislorodli birikmalar olinadi. Bu usul yordamida olefinlardan bir atomli spirtlar, masalan, etilenni gidratatsiyasi natijasida etil spirti olinadi:

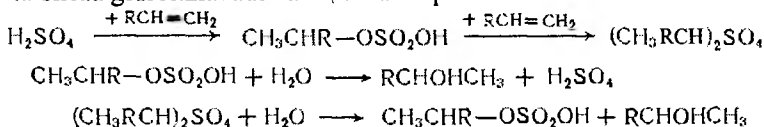


Etilendan tashqari barcha olefinlar gidratatsiyada ikkilamchi va uchlamchi spirtlar hosil qiladi, chunki Markovnikov qoidasiga asosan.

vodorod atomi eng gidrogenizlangan uglerod atomiga birikadi, gidroksil esa eng kam gidrogenizlangan:

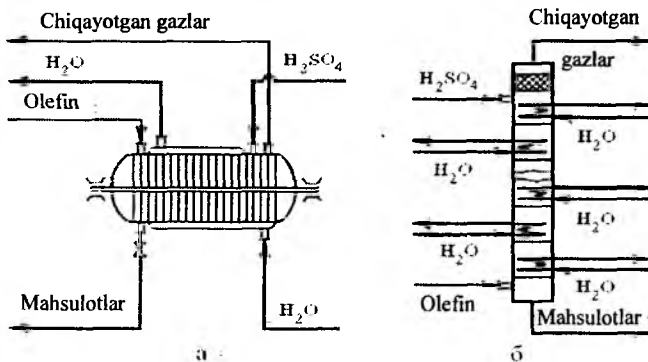


**Olefinlarni sulfat kislotali gidratatsiya usuli.** Ushbu usul eng birinchi va hozirgacha qo'llaniladigan usullardan biri hisoblanadi. Bu jarayon ikki bosqichdan iborat bo'lib, birinchi bosqichda olefinlar sulfat kislota bilan o'zaro ta'sir etib mono-, dialkilsulfatlar (sulfat kislota efirlari) hosil bo'ladi: ikkinchi bosqichda hosil bo'lgan mono- va dialkilsulfatlar suv ta'sirida gidrolizlanadi va bir atomli spirtlar hosil bo'ladi:



Olefinlarni sulfat kislota bilan gidratatsiyalashda jarayonni muvaffaqiyatli amalga oshirish uchun etilen boshqa gomologlardan yaxshilab tozalangan bo'lishi lozim, chunki ular (boshqa gomologlar)  $\text{H}_2\text{SO}_4$  ta'sirida polimerlanish va smolasimon birikmalar hosil bo'lishi mumkin. Polimerlanishni oldini olish uchun absorbsiya o'tkaziladi. Bunda 60–98% li sulfat kislota 0–70°C temperatura va 0,2–2 MPa bosimda sulfat kislota va olefin shunday olinadiki, 1 mol  $\text{H}_2\text{SO}_4$  1,2–1,3 mol olefinni yutishi lozim, bu esa kislota sarfini kamaytiradi.

Etilen va propilenni sulfat kislota yordamida absorbsiyalash uchun 2 xil turdagi apparatdan foydalaniladi (27-rasm). 27-rasmdagi a-turdagi apparat aralastirgichli gorizontol absorber bo'lib, uning o'qiga ko'plab disklar mahkamlangan. Absorberning ichki tomoniga taxminan 1/3 qism sulfat kislota solinadi, disklar harakatlanganda tuman hosil bo'ladi, u esa fazalar yuzasida o'zaro muloqot bo'lishini kuchaytiradi. Reaksiya issiqligi suv yordamida sovitiladi. Bu apparat davriy ravishda ishlaydi. Rasmdagi b-turdagi apparat uzluksiz ravishda ishlaydi, u 20–25 tarelkadan iborat kolonnani tashkil qiladi. Har bir tarelkada trubkasimon sovutgich joylashgan bo'lib, undan sovuq suv o'tib turadi, sovuq suv ajralayotgan reaksiya issiqligini pasaytirishiga yordam beradi. Kolonnaning yuqoridagi tarelkasiga kerakli konsentratsiyali toza sulfat kislota yuboriladi, kubdan kerakli tarkibdagi reaksiya massasi ajratiladi. Etilen yoki propilen kolonnaning pastki qismidan suyuqlikka qarama-qarshi yo'nalishda yuboriladi.



**27-rasm. Etilen va propilenni sulfat kislotasi bilan gidratlash qurilmalari:** a) diskli aralashirgichli gorizontal absorber; b) uzluksiz ravishda ishlaydigan tarelkali-kolonnali absorber.

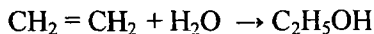
Birinchi bosqichda olingan reaksiya massasi keyingi sulfonatlar gidrolizi bosqichiga yuboriladi. Suyuqlik suv bilan suyultiriladi va kuchli bug' bilan isitiladi, so'ngra spirt, oddiy efir va polimerlar tindirish jarayoniga yuboriladi va rektifikatsiya yo'li bilan ajratiladi. Bunda 90% li spirt olinadi. Gidrolizdan keyingi sulfat kislotaning konsentratsiyasi 40–50% ni tashkil qiladi. Undan alyuminiy sulfat olinadi yoki uni konsentrlantiriladi, so'ngra absorbsiyaga qaytariladi. Sulfat kislotasi bilan olefinlarni gidratatsiyalash jarayonining asosiy kamchiligidan biri, ishlatilgan kislotani utilitatsiya qilinishidir.

Yuqorida ko'rsatilgan kamchilik tufayli olefinlarni to'g'ridan-to'g'ri gidratlash usulini yaratishga sabab bo'ldi. Bu usulda kislotali katalizatorlar ishtirokida olefindagi qo'shimga suvni birikishi sodir bo'ladi. Katalizator sifatida qattiq tashuvchiga (silikagel, alyumosilikat) shimdirilgan fosfat kislotadan foydalaniladi. Etilen gidratatsiyasi 260–300°C 2,5–3,0 MPa bosimda olib boriladi. Bunda olefin konsentratsiyasi 97–99% tashkil qilishi lozim. Reaksiya uzluksiz ravishda ishlaydigan apparatlarda olib boriladi, uni gidratator deyiladi. U diametri 1,5 va balandligi 10 metr bo'lgan po'lat kolonnadan iborat. Fosfat kislotasi ta'sirida yemirilishni oldini olish uchun jihozning qobig'i va tag tomoni qizil mis bilan qoplanadi. Katalizator reaktorga baland qilib solinadi, olefin va suv bug'i qo'shimcha isitiladi (reaksiya haroratigacha) va apparatning yuqori qismidan yuboriladi, katalizator qatlamidan o'tgandan so'ng, u gidratorning pastidan chiqariladi.

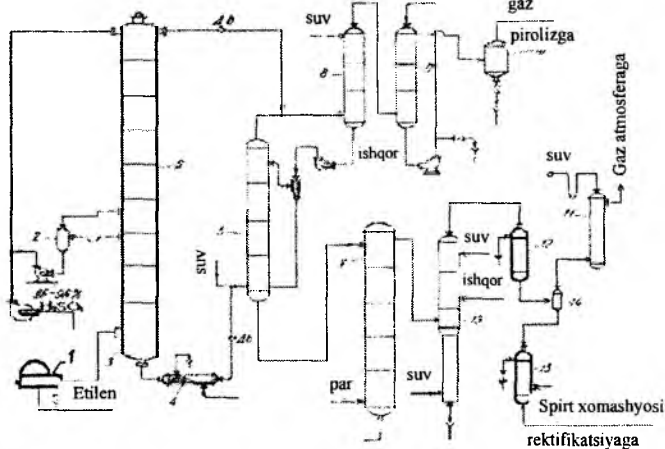
Gidratatsiya jarayonida katalizator tashuvchi sirtidan fosfat

kislotaning doimiy ravishda chiqib ketishi sababli, 400–500 soatdan so‘ng katalizator faolligini yo‘qotadi. Shu sababli, yangi katalizator tayyorlanadi, bunda tashuvchiga 60–65% li fosfat kislotasi shimdiriladi va u 100°C da quritiladi. Unda 35% erkin fosfat kislotasi bo‘ladi.

**Etanol ishlab chiqarish.** Etanolni etilenni to‘g‘ridan-to‘g‘ri gidratatsiyalab olish mumkin:



Bu jarayon katalizator va bosim ostida yuqori temperaturada sodir bo‘ladi. Jarayon yuqori temperaturada sodir bo‘lgani sababli energiyani tejash muhim ahamiyatga ega. Etilen gidratatsiyasida suv bug‘i va suvdan foydalaniladi, bunda uch xil jarayon sodir bo‘lishi mumkin:



**28-rasm. Etanol olish texnologiyasi:**

- 1,2-kompressorlar, 3-trubkasimon pech, 4-issiqlik almashtirgichlar,
- 5-reaktor, 6-tuzni ajratgich, 7-sovutgich, 8,10-separatorlar, 9-absorber,
- 11-yengil fraksiyani haydash kolonnasi, 12- etanolni haydash kolonnasi,
- 13-oqova suvlarni ion-almashinish usuli bilan tozalash qurilmasi,
- 14-nasos, 15-drossel ventili, 16-kondensatorlar.

Etanolni olish texnologiyasi 28-rasmda keltirilgan. Xomashyo sifatida tarkibida 47–50% etilen, 50–52% etan va 1% miqdorida aralashmalardan iborat gaz qo‘llaniladi. 1-kompressor yordamida gaz 3-reaksiya kolonnasining pastki tomoniga yuboriladi. Gaz mayda barboter orqali o‘tib, yuqoriga ko‘tariladi.

Har bir tarelkada gaz suyuqlik qatlamida barbaterlanadi, buning natijasida uning kislotasi bilan uchrashi yuzasi kattalashadi. Reaksiya isiqqligini chiqarish uchun har bir tarelkada sovuq suv aylanadigan trubkali sovutgichlar joylashtirilgan. Reaksiya kolonnasidan chiqayotgan gazlar tarkibi 90% etan, 4–6% etilendan iborat bo‘lib, suyuqlikning sachrashi natijasida ajraladi.

Kolonnadan chiqayotgan gazlar 8–10 atm bosimigacha drosellanadi, 8-nasadkali skrubberdan o‘tadi, so‘ngra to‘liq neytrallash uchun 9-skrubberda 5–10% li natriy ishqori bilan yuviladi.

Neytrallangan gazni pirolizlashga etanni etilengacha degidirlash uchun yuboriladi. 3-reaksiya kolonnasining past tomonidan etilsulfat kislotasi dietilsulfat va reaksiyaga kirishmagan sulfat kislotasi aralashmasi uzluksiz ravishda oqib chiqadi. Ushbu aralashmani 4-sovutgichda 50°C gacha sovutiladi va 6–7 atm bosimigacha drossellangandan so‘ng gidroliz jarayoniga yuboriladi.

3-kolonnani nomlanishni oshirish uchun suyuqlikning (ekstragent) bir qismini oraliq tarelkadan qaytarib olinadi (gazni yo‘nalishi bo‘yicha sakkizinchisi) va 2-separatorda gazdan ajratilgandan so‘ng sulfat kislotasi bilan birgalikda sirkulatsiya nasosi yordamida kolonnaning yuqori tomoniga yuboriladi. Bu etilenni suyuqlikda erishiga yordam beradi va kolonna bo‘ylab temperaturani bir xil bo‘lishini ta‘minlaydi.

Alkilsulfatlar gidrolizi 5-apparatda sodir bo‘ladi. Gidroliz uchun etil spirti rektifikatsiyasida xosil bo‘lgan suvdan foydalaniladi.

Gidroliz jarayonida, etil spirtidan tashqari oraliq mahsulotlar – dietil efiri, polimerlar va h.k. hosil bo‘ladi. Gidrolizga yubarilayotgan suyuqlikni drosselashda, shuningdek, gidroliz reaksiyasi issiqligi va sulfat kislotaning suyultirishda ajralayotgan issiqlik hisobiga eritmada gazlar ajralishi sodir bo‘ladi (etilen, etan va h.k.). Ushbu gazlar dietil efiri bug‘lari bilan birgalikda gidrolizning tepa qismidan 8 va – skrubberlarga ular bilan birgalikda kelgan sulfat kislotasi qoldiqlarini yuvish va neytrallash uchun yuboriladi. Yuvilgan va neytrall gazlar 3-kolonnadan chiqib ketyotgan gazlar bilan birga piroliz sexiga yuboriladi.

Gidrolizdagi suyuqlikni muntazam ravishda aralastirib turish uchun 8-skrubberni past tomonidan chiqayotgan suvni 6-nasosga yo‘naltiriladi. U yerda suv gidrolizning tepa tomonidagi gidrolizat bilan aralashgan holda gidrolerni pastki qismiga keladi. Gidrolizat sirkulatsiyasi va uning suv bilan jadal aralashishi hisobiga alkilsulfatlarni deyarli to‘liq gidrolizlanishi sodir bo‘lishiga olib keladi. Gidrolizni 5,5–6 atm bosimda va 92–96°C olib boriladi. Gidrolerning

pastki tomonidan kelayotgan suyuqlik tarkibida etil spirti, suv, sulfat kislotasi, dietil efiri, shuningdek, gidrolizlanmagan etilsulfatlar mavjud. Gidrolizatda erigan, shuningdek, oz miqdorda etilen va etan bo'ladi. Ushbu suyuqlik uzluksiz ravishda gidrolizerning pastidan 7-bug'latish kolonnasining yuqori tarelkalariga oqib keladi. U yerdan etilsulfat kislotasi va dietilsulfat gidroliz jarayonini nihoyasiga yetkazish uchun bug'latish kolonnasining pastki qismiga yuboriladi. So'ngra, suyuqlikdagi spirt, efir va suv bug'ining bir qismi haydab ajratiladi. Bug'latish 1,4–1,5 atm bosimda 125°C kolonnaning kub qismida va 110°C da yuqori qismida olib boriladi. 7-bug'latish kolonnasining kub qismidan 45–47% li sulfat-kislotasi ajratiladi va smolasimon moddalardan tozalangandan so'ng konsentrlantirishga (boyitishga) yuboriladi. Suyultirilgan kislotasi 90% hosil bo'lguncha bug'latiladi va 96–98% li H<sub>2</sub>SO<sub>4</sub> olish uchun oleum qo'shiladi. Ayrim hollarda esa foydalanilgan sulfat kislotani tozalanilgandan so'ng superfosfat, ammoniy sulfat va h.k ishlab chiqarishga yuboriladi.

7-bug'latish kolonnasining yuqori qismidan olinadigan tarkibida suv bug'i, etil spirti, dietil efiri, etilen va etandan iborat bug'-gaz aralashmasi tarelkali 13-neytrallashtirish-bug'latish kolonnasiga keladi. Aralashma keladigan joyida balandroqda kolonnaga 5% li natriy ishqorining suvli eritmasi yuboriladi. Ishqoriy eritmadan o'tayotgan bug'-gaz aralashmasi neytrallanadi va yuqoridagi tarelkalarda tepadan kelayotgan suv bilan yuviladi.

Spirtni haydash uchun 13-kolonna kubiga o'tkir suv bug'i yuboriladi. 13-kolonnaning yuqori qismidan chiqayotgan neytrallangan bug'lar 12-apparatda kondensatsiyalanadi; 14-separatorida kondensat gazlardan ajratiladi, so'ngra 11-skrubberda suv bilan yuviladi va atmosferaga chiqariladi. 14-separatoridan kelayotgan spirtning suvli eritmasi 15-sovutgichda sovutiladi va rektifikatsiyaga yuboriladi. Spirt mahsulotining taxminiy tarkibi (%).

Etil spirti .....25-35;                      Suv ..... 60-6

Dietil efiri ..... 3-5;                         Polimerlar ..... 0,05

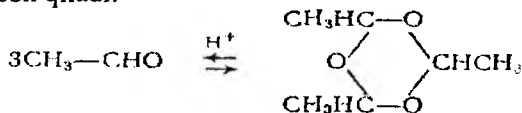
**Atsetilen gidratatsiyasi.** Kucherov reaksiyasi bo'yicha atsetilen gidratatsiyasi:



Ushbu reaksiya asosida atsetaldegid uzoq yillar davomida sintez qilingan hozir esa atsetilen etilendan olinadi.

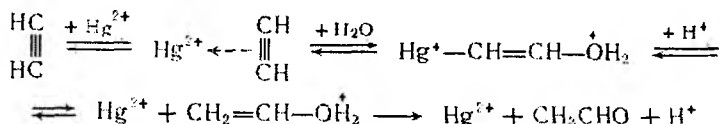
Atsetaldegid uchuvchan suyuqlik ( $T_{\text{qay}} = 20,8^\circ\text{C}$ ), suv bilan to'liq aralashadi va havo bilan 4–57% konsentratsiyada portlovchi aralashma

hosil qiladi, pentaeritrit  $C(CH_2OH)_4$  va boshqa qimmatli mahsulotlar olish uchun qo'llaniladi. Kislota ishtirokida suyuq siklik trimer, paraldegid hosil qiladi:

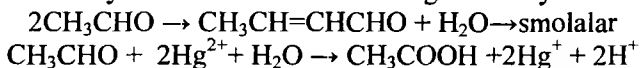


Simobli katalizator bilan gidratatsiyalash M.G.Kucherov tomonidan taklif qilingan ushbu reaksiya suyuq fazada tarkibi 10–20% li sulfat kislota, 0,5–0,6% HgO bo'lgan va eritmada HgSO<sub>4</sub> holida bo'lgan birikma bilan atsetilenni barbotirlash orqali amalga oshiriladi.

Reaksiya deyarli qaytmas tarzda amalga oshadi va mexanizmi olefinlar gidratatsiya jarayoniga o'xshamaydi. Bunda atsetilen bilan Hg<sup>2+</sup> kompleks birikma, keyingi bosqichda esa atsetaldegid hosil bo'ladi:

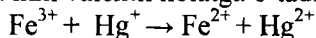


Yuqorida ko'rsatilgan sharoitda atsetilen gidratatsiyasidan tashqari oraliq ikki jarayon sodir bo'ladi—aldegid konsentratsiyasi natijasida kroton aldegid va smolalar hamda atsetaldegid bilan simob tuzlarini qaytarilishi reaksiyasi va ularni nofa'ol shaklga o'tishi yuz beradi:



Reaksiya muhitida aldegid konsentratsiyasini kamaytirish bilan oraliq mahsulotlar hosil bo'lish reaksiyalarini kamaytirish mumkin.

Simob tuzlarini qaytarilish jarayonini oldini olish uchun amaliyotda yana bir usuldan foydalaniladi. Reaksiya aralashmasiga uch valentli temir tuzlari qo'shiladi, u qaytarilgan simobni oksidlash xususiyatiga ega, natijada ikki valentli holatga o'tadi:

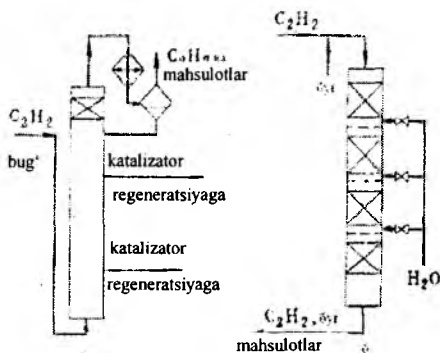


Bu reaksiyada temir tuzlari simobga nisbatan ortiqcha olinadi, shuning uchun katalizator eritmasi uzoq vaqt ishlaydi. Lekin asta-sekin ikki valentli temir tuzlari bilan qoplana boshlaydi, shuning uchun eritma regeneratsiya (qayta tiklanish) jarayoniga yuboriladi. O'tkaziladigan barcha tadbirlarga qaramasdan simob smolasimon moddalar bilan chiqindi holida ajraladi. 1t atsetaldegidga 1,0–1,5kg simob tuzlari to'g'ri keladi.



Endi suyuq fazadagi atsetilen gidratatsiyasi reaksiya jihozining sxemasi bilan tanishamiz (29-rasm).

29a-rasmdagi reaktor kislotaga chidamli plitkalar bilan qoplangan bo'sh kolonnadan iborat. Kolonnaning yuqori qismiga nasadka joylashtirilgan. U sachragan eritmani yig'uvchi vazifasini bajaradi. Reaktorga katalizator suyuqligi tuldirilgan bo'lib, kolonnaning pastki tomonidan atsetilen yuboriladi. Reaktor 90 °Cda avtotermik holda ishlaydi: ajralayotgan issiqlik suvni bug'latish yo'li bilan tashqariga chiqariladi va qaytar sovutgich orqali yana reaktorga qaytariladi. Katalizatorning bir qismi uzluksiz ravishda regeneratsiyaga chiqarib turiladi va tiklangan eritma bilan almashtiriladi. Reaksiya tarmog'idan chiqayotgan gaz aralashmasi tarkibidagi atsetaldegid suv bilan absorberlash orqali ajratiladi, atsetilen esa reaksiya jarayoniga qaytariladi, atsetaldegidning suvli eritmasi rektifikatsiyaga yuboriladi.



### 29-rasm. Atsetilen gidratatsiya reaksiya jihozining sxemasi:

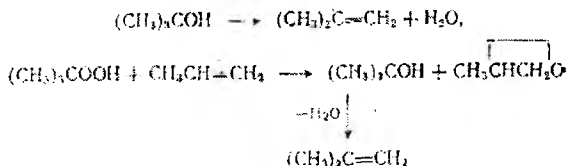
- simobli katalizator yordamida suyuq fazada boriladigan jarayon;
- simobsiz geterogen katalizator yordamida gaz fazasida sodir bo'ladigan jarayon.

### Simobsiz katalizatorlar yordamida gidratatsiya olib borish.

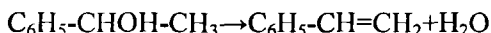
Yuqorida ko'rilgan usulning eng katta kamchiliklaridan biri, katalizator sifatida zaharli va qimmat simob tuzlarini qo'llash hisoblanadi. Shuning uchun uzoq vaqtlar davomida simobsiz katalizatorlar qo'llash ustida ishlar olib borildi va natijada fosfat kislotasi, magniy, rux, kaliy fosfatlar katalizator vazifasini bajarish mumkinligi aniqlandi. Ushbu katalizatorlarni simob tuzlariga nisbatan faolligi ancha past bo'lib, ular geterogen katalizatorlariga o'xshab faqat yuqori temperaturada ishlaydi. Ular orasida CdHPO<sub>4</sub>, Ca<sub>3</sub>(PO<sub>4</sub>)<sub>2</sub> aralashmasi amaliyotda o'z o'rnini

topdi, chunki u davriy sistemada simob qatori metallar qatoriga tegishli bo'lib, kislota xususiyatini namoyon qiladi.

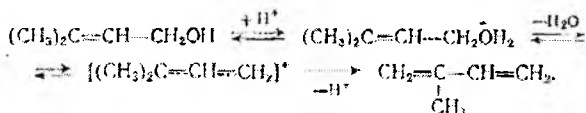
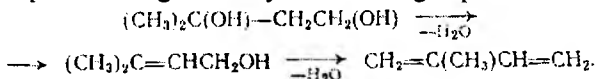
**Degidratatsiya jarayonlari.** To'yinmagan birikmalar hosil bo'lishi bilan sodir bo'ladigan degidratatsiya. Ilgari bu usul yordamida tegishli spirtlardan past olefinlar olinar edi, bunda suyuq fazada 100–160<sup>0</sup> C sulfat kislota katalizi qo'llanilgan yoki Al<sub>2</sub>O<sub>3</sub> katalizatori ishtrokida 350–400<sup>0</sup> C da gaz fazasidagi jarayon olib borilgan. Kreking va piroliz gazlaridagi S<sub>4</sub>-fraksiyalardan izobutenni ajratishda yuqoridagi usuldan foydalaniladi. Unda bu usulning bir bosqichi sulfat kislota yoki sulfokationlar katalizida uchlamchi butanolni degidratatsiyalashdan iborat. Boshqa ko'rinishda esa uchlamchi butanoldan izobuten olinadi:



Bu holatda va degidratatsiya bilan to'yinmagan moddalar olish usulidan sanoatda ko'pchilik monomerlar olishda foydalaniladi. Masalan, metilfenilkarbinolni degidratatsiyalab stirol ishlab chiqarish mumkin:

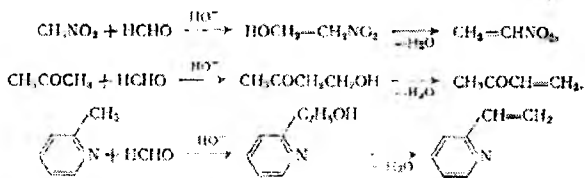


Izobuten va formaldegiddan izopren sintez qilish usuli diol va to'yinmagan spirtlarni degidratatsiyasi bilan bog'liq:

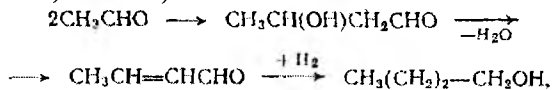


Dioldan suv molekulasini ajralishi natijasida turli xil to'yinmagan spirtlar aralashmasi hosil bo'ladi, lekin ularning degidratatsiyasi natijasida izopren olinadi, bunda reaksiya qo'sh bog'ni siljishi bilan sodir bo'ladi:

To'yinmagan birikmalar olishning yana bir usuli aldol kondensatsiyasi va kyingi degidratatsiya reaksiyalari bilan vinil guruhi kiritishni quyidagi nitroetilen, vinilmetilketon va 2-vinilpiridin olish jarayonlari misolida ko'ramiz:



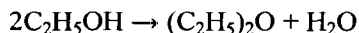
Degidratatsiya reaksiyalari bilan metakril kislotasi efirlari, ba'zi birlamchi spirtlar, masalan, n-butanol:



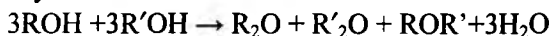
2-etilgeksanol, metilzobutylketon va ko'pgina boshqa moddalar olish mumkin.

### Oddiy efirlar hosil bo'lishi bilan sodir bo'ladigan degidratatsiya

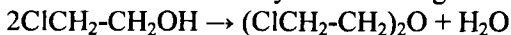
Xlorli birikmalar gidrolizi va olefinlar gidratatsiyasi jarayonlari bilan oraliq oddiy efirlar hosil bo'lishi haqida yuqorida ko'rsatilgan edi. Bu usul bilan kerakli miqdorda diizopropil efiri olish mumkin. Biroq dietilefiri keng qo'llanilganligi sababli, uni 250°C da geterogen Al<sub>2</sub>O<sub>3</sub> katalizatori ishtirokida molekulararo degidratatsiyalash bilan sintez qilinadi:



Izopropanol va yuqori spirtlardan oddiy efirlar olishda oraliq olefinlar hosil bo'lishi sababli, yuqoridagi usulni qo'llash cheklangan. Shu sababli, ko'pchilik efirlarni suyuq fazada nisbatan past temperaturada kislotali katalizatorlardan-sulfat, fosfat kislotalar, arilsulfokislota ishtirokida olib borishadi. Bu usul yordamida asosan, bir xil alkil guruhli simmetrik efirlar sintez qilinadi, ikkita spirt aralashmasini degidratatsiyalashda hosil bo'ladigan aralash efirining uncha ko'p bo'lmaydi:

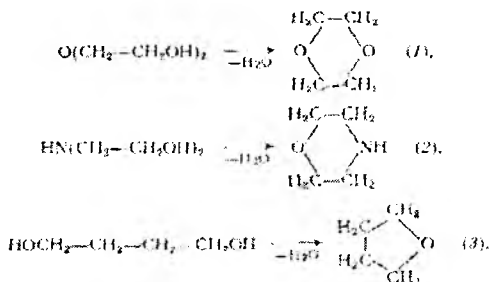


Uglerod atomlari to'g'ri zanjiridan iborat bo'lgan simmetrik oddiy efirlar orasida β,β'- dioxlordietil efiri (xloreks) muhim ahamiyatga ega, chunki u erituvchi, ekstragent sifatida qo'llaniladi polisulfid polimerlari olishda kerakli xomashyo hisoblanadi. Uni olish uchun suvsiz etilenxloridini kislotali katalizator yordamida degidratatsiyalanadi:



Kislotali katalizda ikki atomli spirtlar barqaror besh yoki olti halqali birikmalar hosil qiladi: Bu usul bilan dietilenglikoldan dioksan

(1), dietanol amindan— morfolin olinadi (2), 1,4- butandioldan - tetragidrofuran (3) olinadi. Ushbu barcha moddalar (1-3) erituvchi hisoblanadi:



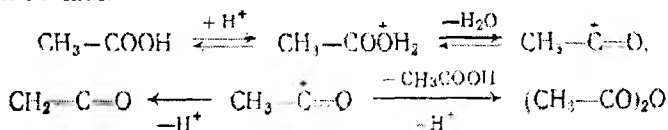
**Karbon kislotalar degidratatsiyasi.** Bu jarayonda ichki va molekulararo degidratatsiyalash mahsulotlari keten va sirka anhidrid hosil bo'ladi:



Bu reaksiyalar endotermik tarzda sodir bo'ladi, yuqori temperatura ta'sirida muvozanat o'ng tomonga siljiydi: 500–600°C da anhidrid va 700°C da keten hosil bo'ladi. Keten hosil bo'lishida muvozanatli aylanishiga past bosim ijobiy ta'sir ko'rsatadi.

Ikkala reaksiya geterogen katalizatorlar ishtirokida sodir bo'ladi (kislotali katalizatorlar: metall boratlari va fosfatlari yoki fosfat kislota bug'lari ta'sirida).

Reaksiya mexanizmi degidratatsiyaning boshqa jarayonlari o'xshash bo'ladi:

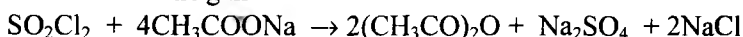


Keten o'tkir hidli gaz, 41°C da suyuqlanadi. U sirka kislota bilan reaksiyaga kirishadi va sirka anhidridga aylanadi:



Sirka anhidrid o'tkir hidli suyuqlik (qaynash temperaturasi 141°C).

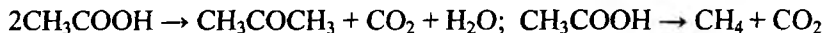
Avval sirka anhidridi xlorli usulda olingan, bunda sulfurilxloridga natriy atsetat ta'sir ettirilgan:



Reagentlar sarfi ko'pligi va chiqindi tuzlar hosil bo'lgani sababli, ushbu usul o'z ahamiyatini yo'qotdi.

Sirka anhidridini sintez qilishni to'g'ri yo'li mavjud bo'lib, u sirka kislotasini degidratatsiyalash usulidan iborat. Buni ikki yo'l bilan

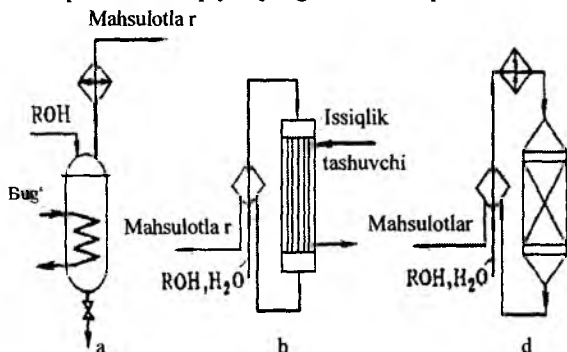
amalga oshirish mumkin: molekulararo degidratatsiya yoki oraliq keten hosil bo'lishi orqali. Bu reaksiyalarda oraliq moddalar atseton va metan hosil bo'ladi:



**Jarayon texnologiyasi.** Degidratatsiya jarayonlari ikki xil asosiy usul orqali sodir bo'ladi: suyuq va gaz fazasida.

Xomashyo yoki hosil bo'ladigan mahsulotlar yuqori temperatura ta'siriga be'qaror bo'lganda suyuq fazasidagi degidratatsiya jarayonidan foydalaniladi. Bu xloreks, dioksan va morfolin sinteziga tegishli, lekin suyuq fazada nitrospirtlar, gidroksialdegidlar va gidroksiketonlar ko'pincha degidratatsiyalanishi va tegishli to'yinmagan moddalar hosil bo'lishi mumkin. Katalizator sifatida sulfat kislotasi (70% gacha konsentratsiyali) fosfat kislotasi, magniy yoki kalsiy fosfatlar, sulfokationitlar qo'llaniladi. Jarayon 100 dan 160–200 °C, atmosfera bosimida olib boriladi.

Suyuq fazada degidratatsiya jarayonlari olib borishning asosan, ikki xil uzluksiz usuli mavjud (30-rasm, a). Birinchi usulda jarayon uzluksiz ravishda sodir bo'ladi, bunda katalizatorli eritmadan yengil mahsulotlar - to'yinmagan moddalar yoki oddiy efir va suv haydaladi, bu moddalar ko'pincha tez qaynaydigan azeotrop aralashma hosil qiladi.



**30-rasm. Suyuq (a) va gaz fazasida (b, v) degidratatsiya jarayonlari olib boradigan reaksiya qurilmalari.**

Reaktor bug' bilan isitiladi va apparatga uzluksiz ravishda xomashyo sifatida organik reagent yuboriladi. Reaktorning tepa qismiga qaytar sovutgich ulangan, uning yordamida kondensat qaytishini boshqarish mumkin, bunda katalizator konsentratsiyasi o'zgarasligi lozim.

Ikkinchi usulni qaytmas va tez suv ajralib nitroolefinlar, to'yinmagan aldegid va ketonlar hosil bo'ladigan reaksiyalarda qo'llaniladi.

Gaz fazasida degidratatsiyalash jarayoni bilan metilfenilkarbinoldan stiro, izopentandiollardan izopren, uchlamchi butanoldan izobuten, etanoldan dietilefiri, 1,4-butandioldan tetragidrofuran, sirka kislotadan yoki keten orqali sirka anhidrid va boshqa mahsulotlar olishda qo'llash mumkin. Bunda eng ko'p qo'llaniladigan katalizatorlar sifatida g'ovaksimon tashuvchiga shimdirilgan fosfat kislotasi, alyuminiy oksidi, kalsiy va magniy fosfatlar qo'llaniladi. Jarayon odatdagi yoki 0,02–1,0 MPa bosim ostida va 225–250 °C dan 700–720 °C haroratda olib boriladi.

Gaz fazasidagi degidratatsiyalash ham, ikki xil usul yordamida olib boriladi. Birinchi usul endotermik jarayon bo'lgani uchun ichki molekular degidratatsiyalash reaksiyalari orqali amalga oshiriladi. Reaktor sifatida isitiladigan trubkali apparatdan foydalaniladi, trubkalar geterogen katalizator bilan to'ldiriladi (30b-rasm). Bu apparatlar tayyorlashga ko'p metall sarflanganligi sababli 30-rasmdagi, d turdagi reaktorlar ishlab chiqildi. Bu reaktorlarga geterogen katalizatorlar to'ldiriladi, ularning yuzasida issiqlik almashinmaydi. Bu apparatlar kuchsiz ekzotermik reaksiyalar olib borish uchun, oddiy efir sintez qilish uchun mo'ljallangan.

### **Mavzu bo'yicha savollar**

1. Olefinlar gidratatsiyasi.
2. Olefinlarni sulfat kislotali gidratatsiyasi.
3. Olefinlarni to'g'ri gidratatsiyasi.
4. Etanol ishlab chiqarish.
5. Atsetilen gidratatsiyasi.
6. Degidratatsiya jarayonlari.
7. To'yinmagan birikmalar hosil bo'lishi bilan sodir bo'ladigan degidratatsiya.
8. Oddiy efirlar hosil bo'lishi bilan sodir bo'ladigan degidratatsiya.
9. Karbon kislotalar degidratatsiyasi.

### **Tayanch so'z va ifodalar**

Olefinlar gidratatsiyasi; olefinlarni sulfat kislotali gidratatsiyasi; olefinlar to'g'ri gidratatsiyasi; etanol ishlab chiqarish; atsetilen

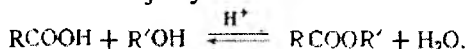
gidratatsiyasi; degidratatsiya jarayonlari; to'yingmagan birikmalar hosil bo'lishi bilan sodir bo'ladigan degidratatsiya, oddiy efirlar hosil bo'lishi bilan sodir bo'ladigan degidratatsiya, karbon kislotalar degidratatsiyasi.

## ETERIFIKATSIYA JARAYONLARI

Murakkab efirlar hosil bo'lishiga olib keluvchi barcha jarayonlarga eterifikatsiya reaksiyalari deyiladi. Ushbu mavzu bo'yicha kislota, ularning anhidridlari va xloranidridlarini spirtlar va olefinlar bilan reaksiyalarini ko'rib chiqamiz.

### Jarayon kimyosi va nazariy asoslari.

Eterifikatsiya reaksiyalarining eng muhimlaridan biri organik va noorganik kislotalarni spirtlar bilan o'zaro ta'siri natijasida murakkab efirlar va suv hosil bo'lishi jarayonlari hisoblanadi.




Ikki asosli kislotalar ishtirokida ikki qator nordon va o'rtacha efirlar hosil bo'ladi, ularning chiqimi ta'sir etayotgan reagentlar nisbatiga bog'liq:



Ikki va ko'p atomli spirtlar uchun to'liq va to'liq bo'lmagan efirlar hosil bo'ladi, bu hol reaksiya reagentlari nisbatiga bog'liq:



Kislota va spirt bifunksional bo'lganda, jarayon yuqori molekullari birikmalar hosil bo'lishi bilan sodir bo'ladi, ya'ni polieffirlar hosil bo'ladi:

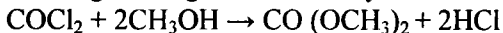


Yuqoridagi reaksiyalar muvozanatda sodir bo'ladi, qaytar jarayonlarda esa murakkab efirlar gidrolizga uchraydi.

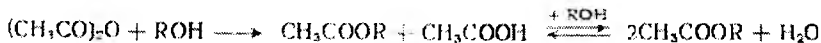
Spirtlarni karbon kislotalar bilan eterifikatsiyasini katalizatorlarsiz olib borish mumkin, lekin bu hol u juda sekin ketadi, reaksiyani yetarli tezlikda olib borishi uchun yuqori temperatura kerak bo'ladi (200–300° C). Agarda katalizator aralashmasi yomon yuvilsa va mahsulot sifatiga salbiy ta'sir etganda, nokatalitik jarayon qo'llaniladi.

Kislota katalizatorlari ( $H_2SO_4$ ,  $HCl$ , ion almashinuvchi smolalar) ishtirokida murakkab efirlar eterifikatsiya va gidroliz jarayolari  $70-150^{\circ}C$  suyuq fazada olib boriladi. Katalizator sifatida geterogen kislota turidagilari ( $Al_2O_3$ , alyumosilikatlar, fosfatlar) ham qo'llaniladi. Bunda eterifikatsiya jarayoni gaz fazasida olib boriladi, lekin bu usul deyarli kam qo'llaniladi.

Ba'zi hollarda, masalan, ko'mir va fosfat kislota bilan spirtlar asosida murakkab efirlar olishda reaksiya kerakli natija bermaydi, shuning uchun ularning xlorangidridlaridan foydalaniladi:



Karbon kislota xlorangidridlarining narxi ancha qimmat bo'lganligi sababli, ularning o'rniga kislota angidridlaridan foydalanish mumkin. Ularning spirtlar bilan reaksiyalari ikki bosqichda sodir bo'ladi. Dastlab murakkab efir va kislota hosil bo'ladi va jarayon shu bilan tugaydi. Lekin sharoit o'zgartirilsa, ajralib chiqayotgan kislota bilan spirt eterifikatsiya reaksiyasiga kirishadi, bunda angidriddagi ikkala atsil guruhi ishtirok etadi:




Ozgina qizdirishi natijasida birinchi bosqich boshlanadi va kuchli mineral kislotalar ta'sirida tezlashadi. Ikkinchi bosqich ham erkin kislotalar ishtirokidagi eterifikatsiyaga o'xshaydi va u ham kislotali katalizatorlarni talab etadi.

Kislota angidridlari ishtirokidagi eterifikatsiya kislotaga nisbatan ancha qimmat bo'lganligi sababli, kam qo'llaniladi.

Yuqorida ko'rib chiqilgan eterifikatsiya agentlaridan eng faoli xlorangidridlar, pasti angidridlar va eng pasti karbon kislotalar hisoblanadi:



Qo'shilayotgan sinf reaksiyalariga murakkab efirlar alkagolizi (1) va atsidolizi (2) va pereeterifikatsiya (3) jarayonlari kiradi.



Ulardan eng ahamiyatlisi murakkab efirlar alkagolizm hisoblanadi. Alkagoliz, atsidoliz va pereeterifikatsiya jarayonlar karbon kislotalar eterifikatsiyasi kabi kuchli kislotalar katalizatorligida sodir bo'ladi.

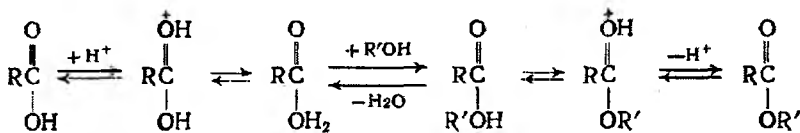
Oxirigi vaqtlarda karbon kislotalarni olefinlar bilan to'g'ri eterifikatsiyasi katta ahamiyatga ega bo'lmoqda. Bu jarayonda



olefinlarni spirtlarga gidratatsiya bosqichi sodir bo'lmaydi, reaksiya kislota turidagi katalizatorlar ishtirokida tezlashadi:



Reaksiya mexanizmi va kinetikasi. Ko'p hollarda eterifikatsiya reaksiyasi biomolekulali mexanizm asosida atsil-kislorod bug'ni uzilishi bilan ro'y beradi, qachonki protonlangan kislota spirt molekulasiga hujum eng sekin bosqich bo'lsagina:



Barcha bosqichlar muvozanatli va ularni teskari ketma-ketligi murakkab efirni gidroliziga (yoki alkagolizga, agar suv o'rniga spirt olinsa) olib keladi. Ushbu mexanizmga quyidagi kinetik tenglama mos keladi:

$$r = k_1[\text{H}^+] \{[\text{RCOOH}][\text{R}'\text{OH}] - [\text{RCOOR}'][\text{H}_2\text{O}]/K\}$$

Bu yerda,  $k_1$ —to'g'ri reaksiyaning tezlik konstantasi;  $K$ —muvozanat konstantasi.

Amaliy sharoitda aralashmadagi uchuvchan reaksiya mahsulotlari (suv yoki efir) ajratilsa, uning konsentratsiyasi kamayadi, uni massa almashinish kinetikasini hisobga olgan holda topish mumkin. Nokatalitik eterifikatsiyada kislota bo'yicha to'g'ri reaksiya tartibi turli ma'lumotlarga asosan 1,5–2 gacha ortadi, buni kislotali katalizi ro'y beradi, deb tushuntirish mumkin. Unda quyidagi kinetik tenglama mos keladi:

$$r = k_1[\text{RCOOH}]^{0,5+1} \{[\text{RCOOH}][\text{R}'\text{OH}] - [\text{RCOOR}'][\text{H}_2\text{O}]/K\}.$$

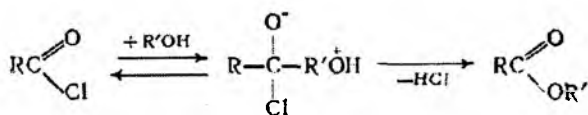
Kislotali katalizda spirtlarni angidridlar bilan eterifikatsiya mexanizmi yuqorida ko'rilganga o'xshash bo'ladi. Jarayon aniq ikki bosqichga bo'linadi: spirtni angidrid bilan tez reaksiyasi. U quyidagi kinetik tenglama orqali ifodalanadi:

$$r = k[\text{H}^+][(\text{RCO})_2\text{O}][\text{R}'\text{OH}]$$

Va sekin eterifikatsiya, karbon kislota tomonidan sodir bo'ladi, uning uchun yuqoridagi birinchi tenglama mos keladi.

Xlorangidridlar bilan eterifikatsiyada kislotali kataliz ro'y bermaydi yoki kuchsiz ko'rinishda bo'ladi.

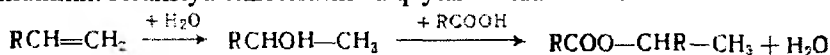
Reaksiyaning biomolekular mexanizmiga



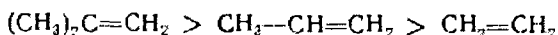
Ikkinchi tartibli kinetik tenglama mos keladi:

$$r = k[\text{RCOC1}][\text{R}'\text{OH}]$$

Karbon kislota va olefinlar asosida murakkab efirlar sintez qilish mumkin. Reaksiya ekzotermik va qaytar tarzda sodir bo'ladi:



Olefinlarni reaksiyaga kirishish qobiliyatini quyidagi qatarga qo'yish mumkin:

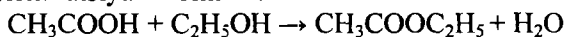


**Karbon kislotalar efirlarini sintez qilish texnologiyasi. Olingan mahsulotlar.**

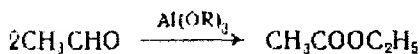
Karbon kislotalar murakkab efirlari muhim amaliy ahamiyatga ega, ular erituvchi, gidravlik suyuqlik, moylovchi moylar, plastifikator va monomerlar sifatida qo'llaniladi.

Sirka kislota va past spirtlar asosida olingan murakkab efirlar ancha arzon bo'lganligi sababli erituvchi sifatida qo'llaniladi. Ushbu barcha efirlar rangsiz bo'lib, ular suvda yomon eriydi. Ular yonish va portlash xususiyatiga ega.

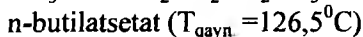
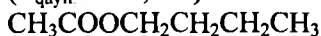
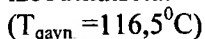
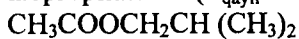
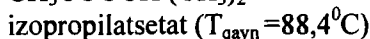
Etilatsetat  $\text{CH}_3\text{COOC}_2\text{H}_5$  ( $T_{\text{qayn}} = 77,1^\circ\text{C}$ ). Uni etanolni sirka kislota bilan eterifikatsiyalab olinadi:



Sanoatda Tishenko reaksiyasi asosida, ya'ni alyuminiy alkogolyat ishtirokida atsetaldegidan etilatsetat olinadi:



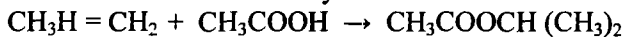
Bir atomli spirtlar-etanol gomologlari bilan sirka kislota asosida olingan murakkab efirlar orasida eng muhimi quyidagilar hisoblanadi:



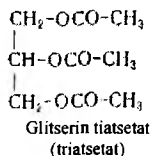
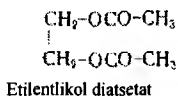
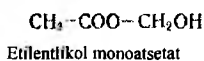
( $T_{\text{qayn.}} = 112,4^{\circ}\text{C}$ )

$\text{CH}_3\text{COOC}_5\text{H}_{11}$  - pentilatsetat

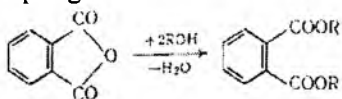
Izopropil va ikkilamchi butilatsetat olish uchun propil yoki n-butenni sirka kislota bilan eterifikatsiyalanadi:



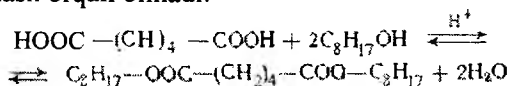
Ko'p atomli spirtlar-etilenglikol va glitserin bilan sirka kislota asosida ham murakkab efirlar olish mumkin, ularni erituvchi sifatida qo'llaniladi:



Ftal anhidridi va  $\text{C}_4\text{-C}_8$  spirtlar asosida olingan murakkab efirlar plastifikator sifatida muhim ahamiyatga ega, ayniqsa, izooktanol va 2-etilgeksanol dan sintez qilinganlari:



Ko'pincha murakkab efirli plastifikatorlar tarkibi jihatidan murakkab efirli surkov moylariga o'xshaydi. Bunday plastifikatorlarga misol qilib, ikki asosli alifatik kislotalarni (adipin, metiladipin, sebatsin kislotalar) yuqori bir atomli spirtlar (n-oktanol, izooktanol, 2-etilgeksanol, izononal, izodekanol, butilsellozol) bilan efirlarni olish mumkin. Ular kislotali katalizatorlar ishtirokida spirtlarni kislotalar bilan eterifikatsiyalash orqali olinadi:



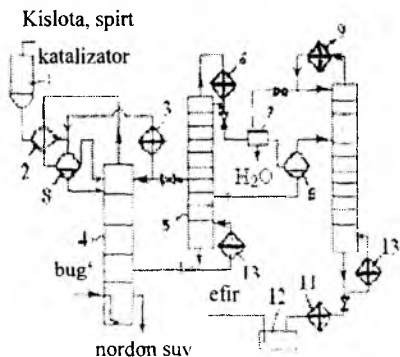
**Eterifikatsiya jarayoni texnologiyasi.** Murakkab efirlar olish jarayonini ikki katta guruhga ajratish mumkin:

1) Katalizatorsiz suyuq fazada boruvchi yoki gomogen katalitik jarayonlar, bunda kimyoviy reaksiya ajratish jarayoni bilan birgalikda olib boriladi; 2) Suyuq yoki gaz fazasida boruvchi geterogen katalitik reaksiyalar ajratish jarayonisiz alohida apparatlarda olib boriladi.

Birinchi turdagi jarayonlar eterifikatsiya texnologiyasida keng tarqalgan. Etilatsetat olish uzluksiz texnologik sxemasi bilan tanishamiz (31-rasm).

1-bakdan sirka kislota, etanol katalizator sulfat kislotalardan iborat reagentlar aralashmasi 2-isitgichda isigandan so'ng 4-eferizatorning tepa

qismiga yuboriladi. Kolonnani bug' bilan isitish natijasida hosil bo'lgan etilatsetat spirt va suv bug'lari bilan birgalikda kolonnadan haydaladi, tarelkalardan pastga harakat qilayotgan suyuqlik esa suv bilan to'yinadi. Reaksiya massasini efrizatorlarda bo'lish vaqtini va xomashyo reagentlar shunday nisbatda olish kerakki, bunda kub suyuqligi tarkibida oz miqdorda reaksiyaga kirishmagan sirka kislota ( $H_2SO_4$  ham) bo'lishi kerak. Bu suyuqlikni kubdan tashqariga chiqariladi va neytrallangandan so'ng kanalizatsiyaga yuboriladi.



### 31-rasm. Uzlüksiz usul bilan etilatsetat olish texnologiyasi:

- 1-bak; 2-issiqlik almashtirgich; 3-kondensator; 4-efirizator;  
5,10-rektifikatsiya kolonnalari; 6,9-kondensator-deflegmatorlar;  
7-aralashtirgich; 8-seperator; 11-sovutgich; 12-yig'gich; 13-qaynatgich.

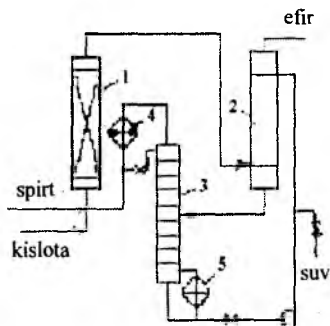
Reaktorning tepa tomonidan chiqayotgan gazlar tarkibida 70% spirt va 20% efridan iborat. Bu gazlar sovutish va kondensatsiyalanish uchun dastlab 2-issiqlik-almashtirgichga keladi, u yerda isigandan so'ng 3-kondensatga yuboriladi, 2-apparatdagi kondensat va 3-apparatdagi kondensatning bir qismini 4-reaktorning tepa tomoniga yuboriladi. Qolgan qismi 5-rektifikatsiya kolonnasiga keladi, u yerda azeotrop aralashma suvli spirdan ajratiladi. 5-kolonna kubi 13-qaynatgich yordamida isitiladi, 6-apparatda esa flegma hosil qilinadi, uning bir qismi sug'orish uchun ishlatiladi. 5-kolonna suyuqligi spirdan va suvdan iborat. U kolonnadan chiqariladi va 4-eterizatorning pastki tarelkalariga kelib tushadi, shu bilan kolonnaning pastki qismi kerakli miqdordagi spirt bilan ta'minlanadi. 5-kolonnadan keladigan bug'lar 6-apparatda kondensatsiyalanadi, hosil bo'lgan kondensatning bir qismi u

yerdan sug'orishga, qolgan qismi esa 7-aralashtirgichga keladi va teng miqdordagi suv bilan aralashtiriladi.

Hosil bo'lgan emulsiya 8-seperatorida ajratiladi, ikkita qatlam hosil bo'ladi, yuqori qismi efir va unda erigan spirt, suvdan iborat, pastki qismi esa spirt va efirning suvli eritmasidan iborat. Pastki qismini 5-kolonnaning o'rta tomonidagi tarelkalariga yuboriladi. 8-seperatoridagi efirni suv va spirtidan tozalash uchun yuboriladi. Bu jarayon 10-rektifikatsiya kolonnasida olib boriladi, bunda efir, spirt va suvdan iborat azeotrop aralashma bir-biridan haydash orqali ajratiladi. Aralashmaning bir qismi 9-kondensatordan o'tgandan so'ng 10-kolon-nani sug'orish uchun yuboriladi, qolgan qismi esa 7-aralashtirgichga qaytariladi. Etilatsetatni 10-kolonna kubidan sovutish uchun 11-so-vutgichga yuboriladi, u yerdan esa 12-yig'gichda yig'iladi.

**Geterogen kataliz bilan eterifikatsiyalash.** Proton kislotalar ishtirokida eterifikatsiyalash jarayonida albatta, mahsulotni neytrallash bosqichini amalga oshirish lozim. Bunda ko'pincha efir kub kolonnada qoladi. Kislota neytrallangandan so'ng efirni yuvish jarayoni sodir bo'ladi. Bu jarayonlar ko'p miqdordagi reagentlarni sarflashga, oqova suvlarni hosil bo'lishiga olib keladi. Shuning uchun oxirgi yillarda eterifikatsiya jarayonini geterogen kataliz usuli bilan amalga oshirilmogda, katalizator sifatida sulfokationitlardan foydalanilmogda, reaksiya 150–160° C temperaturada olib boriladi.

Sulfokationitlar ishtirokidagi eterifikatsiya jarayoni katalizator qatlamli kolonna turidagi reaktorlarda olib boriladi. Reaksiya suyuq fazada ortiqcha miqdorda olingan spirt muhitida sodir bo'ladi.



**32-rasm. Sulfokationitlar ishtirokida sodir bo'ladigan eterifikatsiya jarayonining texnologik sxemasi:** 1-reaktor;

2- ekstraksiya kolonnasi; 3-spirtni rekuperatsiyalash kolonnasi;

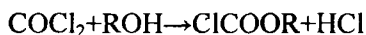
4-kondensator; 5-qaynatgich.

32-rasmda nasadkali adiabatik reaktor, ekstraksiya kolonnasi, bug'latish kolonnasidan iborat eterifikatsiya qurilmasi ifodalangan. Ushbu qurilmada olingan efir ekstraksiya kolonnasining yuqori qismidan rektifikatsiya jarayoniga yuboriladi.

Sulfokationitlar ishtirokida olefinlardan ham murakkab efirlar olish mumkin. Masalan, 110–120 °C temperatura va 1,5–2,0 MPa bosim ostida n-buten va sirka kislotadan ikkilamchi butilakrilat olish mumkin.

**Xlorangidridlardan efirlar olish.** Xlorangidridlardan karbon kisloata efirlari olish juda kam qo'llaniladi, chunki ular juda qimmat moddalar hisoblanadi. Bundan farqli ravishda ko'mir kisloata efirlari (karbonatlar) va fosfat kisloata efirlari asosan xlorangidridlar asosida sintez qilinadi, chunki tegishli kisloata eterifikatsiya reaksiyasiga kirishmaydi.

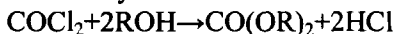
**Xlorkarbonatlar va karbonatlar sintezi.** Ushbu efirlari fosgendan  $\text{COCl}_2$  olinadi, u ko'mir kisloata xlorangidridi hisoblanadi (oddiy sharoitda u gaz, +8 °C suyuqlikka aylanadi). Katalizator ishtirok etmaganda, xlor atomini alkoksi-guruhiga almashinishi bilan reaksiya sodir bo'ladi. Unda ikkala xlor atomi ham almashinish xususiyatiga ega, lekin ularning birinchisi tez, ikkinchisi esa undan sekinroq almashinadi. Bu esa ancha temperatura va reagentlarni 1:1 nisbatida xlor ko'mir kisloata efirini yuqori chiqim bilan olish imkonini berdi, ularni boshqa klassifikatsiya bo'yicha xlorformatlar deyiladi, ya'ni xlorchumoli kisloata efirlari:



Xlorkarbonatlarni yuqori chiqim bilan hosil bo'lishiga temperatura va reagentlar nisbatidan tashqari reagentlarni qanday tartibda solish ham ta'sir ko'rsatadi: bunda ortiqcha olingan fosgenga spirt qo'shiladi. Shunday qilib, davriy ravishda olingan sharoitda xlorkarbonatlar sintezini sovutish ( $\approx 0^\circ\text{C}$ ) va aralashtrish bilan, asta-sekin suyuq fosgenga kerakli miqdordagi spirt qo'shish bilan olib borish lozim. Hosil bo'lgan mahsulotni haydash bilan ajratiladi va ajralgan HCl fosgendan tozalanadi va xlorid kisloata holda qayta ishlashga yuboriladi.

Xlorkarbonatlar pestitsidlar-karbamin kisloata efirlari (karbamatlar)  $\text{RNHCOOR}$  ishlab chiqarishda katta amaliy ahamiyatga ega.

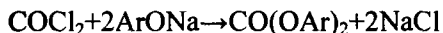
Ko'mir kisloata diefirlari (karbonatlar)sintezi 70–100 °C fosgen va ortiqcha olingan muhitida ro'y beradi:



Natijada oraliq reaksiya sodir bo'ladi, ya'ni spirt va HCl dan xlorkarbonat hosil bo'ladi. Agar uning o'zni muhim bo'lsa, unda hosil

bo'lgan HCl ni quruq soda, kalsiy karbonat yoki uchlamchi amin bilan bog'lash mumkin.

Fenol efirlari olishda reaksiyani fenolyatlarni suvli eritmalarida o'tkaziladi:



Ushbu holda fosgenning oraliq gidrolizini oldini olish uchun jarayonni fenolyatning konsentrlangan eritmasida va erkin fenol ishtirokida olib boriladi (gidroksil ionlari konsentratsiyasini kamaytirish uchun).

### **Tayanch so'z va iboralar**

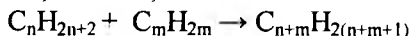
Olefinlardan efirlar olish, karbon kislotalar efirlari, sintez, murakkab efirlar, eterifikatsiya reaksiyalari, anhidridlar, xlorangidridlar, olefinlar, katalizatorsiz suyuq fazada boruvchi, gomogen katalitik jarayonlar, suyuq yoki gaz fazasida boruvchi geterogen katalitik reaksiyalar, proton kislotalar ishtirokida eterifikatsiyalash, sulfokationitlar ishtirokidagi sodir bo'ladigan eterifikatsiya.

### **Mavzu bo'yicha savollar**

1. Eterifikatsiya jarayoni haqida tushuncha.
2. Olefinlardan alkil-kislorod bog'i orqali efir olish reaksiyalari.
3. Karbon kislota efirlari sintez qilish.
4. Glitserin va etilenglikol asosida olinadigan murakkab efirlar.
5. Bir atomli spirtlar va sirka kislotasi asosida olinadigan murakkab efirlar.
6. Murakkab efirlar olish texnologiyasini necha guruhga ajratish mumkin?
7. Etilatsetat olish texnologiyasi.
8. Geterogen kataliz bilan sodir bo'ladigan eterifikatsiyalash.

#### IV bob. ALKILLASH JARAYONLARI

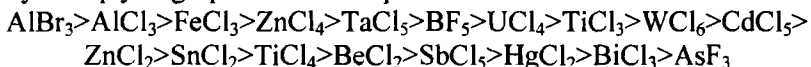
**Alkillash jarayoni tavsifi.** Organik va ayrim noorganik moddalar molekulari tarkibiga alkil guruhini kirish jarayoni alkillash deb ataladi. Amalda alkillash olefin uglevodorodini parafin uglevodorodlari bilan bog'lanish jarayonidir, masalan,



Ushbu reaksiyalar organik sintez sanoatida amaliy ahamiyatga egadir. Monomerlar, yuvish vositalari va boshqa shu kabi moddalar ishlab chiqarishda alkillash jarayonlari oraliq bosqich hisoblanadi. Alkillash mahsulotlarini ishlab chiqarish yildan-yilga oshib borayapti. Jumladan, AQSh da bir yilda 4 mln. tonnadan ortiq etilbenzol, 1,6 mln. tonna izopropilbenzol, 0,4 mln. tonna yuqori molekulari alkilbenzollar, 4 mln. tonna glikol va boshqa moddalar olinayapti. Buning uchun yiliga 30 mln. tonna izoparafin alkilati, 1 mln. tonna tret-butilen efiri qayta ishlanmoqda.

**Alkillash jarayoni nazariy asoslari.** Aromatik uglevodorodlarni alkillash— murakkab ko'p bosqichli jarayon bo'lib, u bir qator o'zaro bir-biri bilan bog'liq reaksiyalardan: alkillash, izomerlanish, disproporsionirlanish, polimerlanish va h.k. tashkil topgan. Shu sababli, barcha oraliq reaksiyalarni e'tiborga olgan holda alkillash jarayoni muvozanatini hisoblash ancha murakkab masala hisoblanadi.

Alkillash jarayoni katalizatorlari sifatida protonli va aprotonli kislotalardan foydalaniladi. Benzolni olefin va spirtlar bilan alkilashda proton kislotalari keng qo'llaniladi, jumladan, ularning faolligini quyidagi qator bo'yicha ko'rish mumkin:  $HF > H_2SO_4 > H_3PO_4$  Benzolni alkillash katalizatori sifatida qo'llaniladigan Lyuis kislotalari faollik bo'yicha quyidagi qatorni tashkil qiladi:

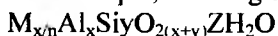


Katalizatorlar faolligi, selektivligi va barqarorligi quyidagi omillar: temperatura, bosim, alkilovchi agentlar tabiati va strukturasi bilan bog'liq. Alkillashda qattiq va suyuq katalizatorlardan foydalaniladi. Qattiq geterogen katalizatorlarini qo'llash maqsadga muvofiqdir, chunki bu holda reaksiya mahsulotlarini katalitik sistemalardan ajratish osonlashadi, natijada xomashyoni tayyorlashga, reaksiya massasini



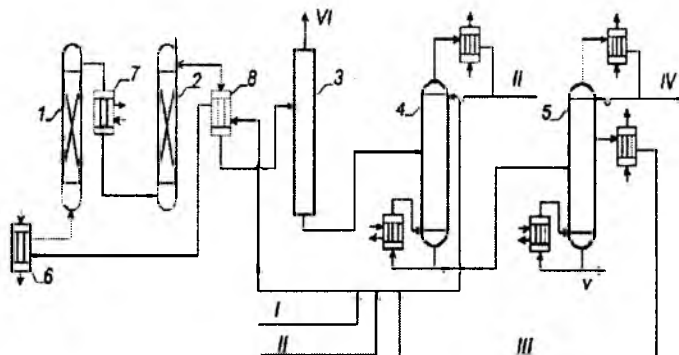
yuvish va neytrallash, tozalash, oqova suvlarni neytralshga ketgan sarf-xarajatlar kamayadi.

Oxirgi vaqtlarda benzolni olefin va spirtlar bilan alkilash uchun sintetik seolitlar keng qo'llanilmoqda, ularning umumiy formulasi:



bu yerda, M—metall; n—oksidlanish darajasi; x—Al—atamlari soni; u—Si—atamlari soni; Z—suv molekulari soni.

Geterogen katalizatorlar ishtirokida eilbenzolni propilen bilan alkilash uchun quyidagi geterogen katalizatorlar qo'llaniladi: metall oksidlari va tuzlar asosidagi fosfor-kislotali katalizatorlar, VF<sub>3</sub> bilan modifikatsiyalangan oksidlar, amorf alyumosilikatlar, seolitlar va kationitli katalizatorlar qo'llaniladi. Qattiq katalizatorlar qo'llash texnologik sxemani soddalashtiradi, jarayonni avtomatlashtirish imkonini yaratadi, jihozlarni korroziyalanish muammosini hal qiladi, reaksiya mahsulotlarini ajratishni osonlashtiradi. Ushbu katalizatorlarni regeneratsiyalash (qayta tiklash) va ulardan ko'p marta foydalanish mumkin. Endi seolitli va kationitli katalizatorlar ishtirokida alkilash texnologiyasi bilan tanishamiz.



**33-rasm. Seolitli katalizatorlar ishtirokida benzolni alkilash bilan izopropilbenzol olish texnologik sxemasi: 1-alkilash reaktori;**

2- perealkilash reaktori; 3-depropanizator; 4,5-rektifikatsiya kolonnalari; 6-isitgich; 7-sovutgich; 8-issiqlik almashtirgich; I-propan-propilen fraksiyasi; II-benzol; III-diizopropilbenzol; IV-kumol; V-poliizopropil-benzollar; VI- propan.

Katalizatorlar sifatida seolitlar ishlatilganda oddiy adiabat reaktorlaridan foydalaniladi. Jarayon issiqlik ajralishi bilan sodir bo'lgani sababli, reaksiyani tezligi va temperaturasiga ta'sir etadi.

Reaktor ishini boshqarishdagi asosiy ko'rsatkich selektivlik hisoblanadi. shuni aytish lozimki, o'rtacha o'zgarmas temperaturada kumol (izopropilbenzol) bo'yicha selektivlik benzol: propilen nisbatlarini ko'payishi bilan kontakt vaqtiga bog'liq bo'lmagan holda ortadi. Temperatura ta'siri esa ancha murakkab, chunki reaksiya hajmining katta qismida qaytar va ekzotermik reaksiya sodir bo'ladi, ya'ni temperatura pasayishi bilan selektivlik ortadi.

Benzolni seolitli katalizatorlar ishtirokida alkillash bilan izopropilbenzol olish texnologik sxemasi 33-rasmda ifodalangan.

Ushbu sxemada 1-reaktor alkilator vazifasini bajarada, 2-reaktorda alkillashni keyingi bosqichi va katalizatorni regeneratsiyasi olib boriladi. Alkillashda suyuq xomashyoni yuqori tezlikda yuborish (15–25soat<sup>-1</sup>) benzol va propilenni (7-8):1 mol nisbatida reaktorga kirish lozim, bunda temperatura 210–215<sup>0</sup>C va reaktordan chiqish temperaturasi 250–255<sup>0</sup>C bo'lishi lozim.

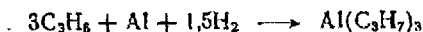
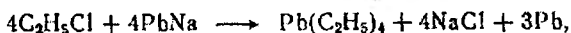
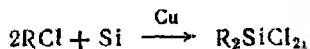
Alkillash mahsulotlarini 2-reaktorga yuborishdan avval 7-sovutgichda 220<sup>0</sup>C gacha sovutiladi. Bunda katalizatoridan foydalanilmaydi, chunki propilen bilan o'zaro ta'sirlashmaydi. So'ngra ularni 3-depropanizatorga propan-propilen fraksiyasidagi propandan ajratish uchun yuboriladi. 3-apparatdagi kub mahsuloti tarkibidagi reaksiyaga kirishmagan benzolni ajratish uchun 4-kolonnaga yuboriladi. 4-kolonnaning kub qoldig'i 5-kolonnaga yuboriladi, u yerda asosiy mahsulot-kumol (izopropilbenzol), oraliq mahsulot diizopropilbenzol ajratiladi va 1-reaktorga qaytariladi. 5-kolonnadan kub qoldig'i sifatida poliilkilbenzollar chiqariladi.

**Alkillash reaksiyalarini sinflanishi.** Alkillash jarayonlarini sinflanishi yangi hosil bo'layotgan bog' turiga asoslangan. Alkillash reaksiyalari quyidagi guruhlariga bo'linadi: uglerod atomi bo'yicha alkillash; kislorod va oltingugurt atomlari bo'yicha alkillash; azot atomi bo'yicha alkillash; boshqa elementlar atomlari bo'yicha alkillash.

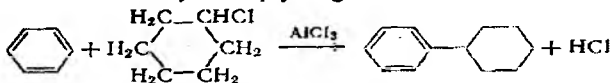
**Uglerod atomi bo'yicha alkillash.** Uglerod atomi bo'yicha alkillash jarayoni ugleroddagi vodorod atomini alkil guruhiga almashinishi hisobidan sodir bo'ladi. Bunday almashinish reaksiyalariga ko'proq parafin uglevodorodlari uchraydi. Ammo aromatik uglevodorodlar ham shunday alkillanadi, masalan, Fridel-Krafts reaksiyasi:



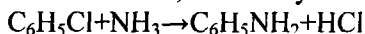
**Boshqa element atomlari bo'yicha alkillash.** Bu reaksiyalar element va metallorganik birikmalar olishda qo'llaniladi, bunda alkil guruhi geteroatom bilan bog'lanadi:



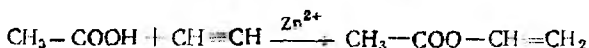
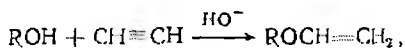
Sikloalkilash reaksiyalari quyidagicha sodir bo'ladi:



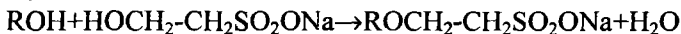
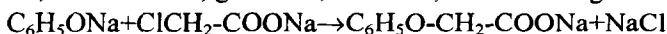
Fenil yoki aril guruhi kiritilganda aromatik yadrodagi uglerod atomi bilan bog'lanish hosil bo'ladi, bu reaksiyani alkillash deyiladi.



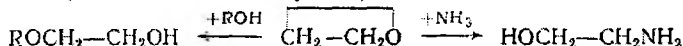
Vinil guruhi kiritish muhim ahamiyatga ega bo'lib, bu reaksiya asosan atsetilen yordamida amalga oshiriladi:



Va nihoyat alkil guruhlari tarkibida turli o'rinbosarlar bo'lishi mumkin, masalan xlor, gidroksi-, karboksi, sulfokislota guruhlari:

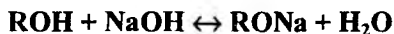


Ushbu reaksiyalar orasida eng muhimi  $\beta$ -oksialkilash jarayoni hisoblanadi (oksietilash ham deyiladi):

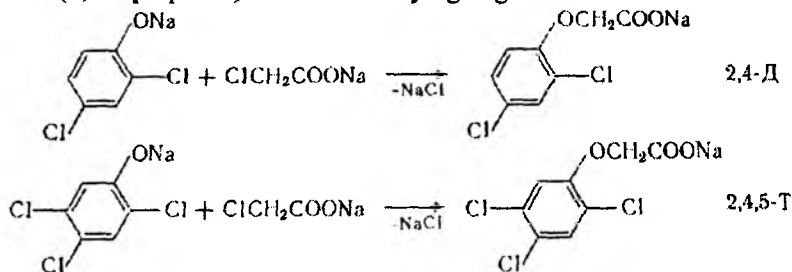


**Kislorod, oltingugurt va azot atomlari bo'yicha alkillash.** O, S va N atomlari bo'yicha alkilash jarayoni merkaptan va aminlarni sintez qilishda asosiy usullardan biri hisoblanadi. O-alkilash jarayonlaridan amaliyotda qo'llaniladiganlar ikkita: 1) spirt va fenollarni xlorli birikmalar bilan alkilash, 2) spirtlarni olefinlar bilan alkilash.

Xlorli birikmalar bilan O-alkilash. Xlorli birikmalarni spirtlar bilan o'zaro ta'siri qaytar va sekin jarayon hisoblanadi, shuning uchun bu reaksiyani ishqorlar yordamida olib boriladi, bunda spirt va fenollar reaksiyaga kirishish qobiliyati kuchaygan alkogolyat yoki fenollarga aylanadi:



**Kislorod atomi bo'yicha alkilash oddiy efir bog'li birikmalar olishda muhim ahamiyatga ega, masalan, sirka kislotasi xlor fenoksi tuzlari olishda, ular gerbetsid sifatida qo'llaniladi. Ular tegishli fenollarga monoxloratsetat natriy ta'sir ettirib olinadi. 2,4-dixlorfenoksisirka kislotasi (2,4D preparati) muhim ahamiyatga ega:**

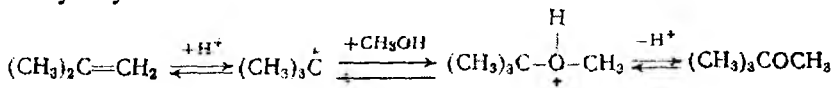


xuddi shunday reaksiyalardan xlorbenzolni arilash jarayoni 200–250°C da mis yoki mis tuzlari katalizatorlari ishtirokida sodir bo'ladi:



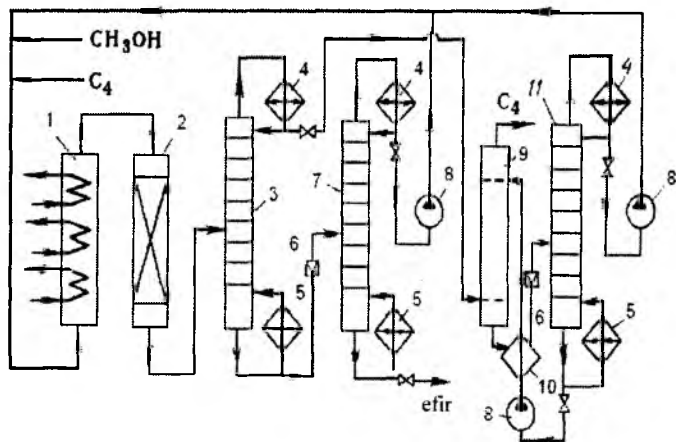
Ushbu usul bilan difenil efiri (C<sub>6</sub>H<sub>5</sub>)<sub>2</sub>O, shuningdek, polifenil efiri C<sub>6</sub>H<sub>5</sub>-(OC<sub>6</sub>H<sub>4</sub>)<sub>n</sub>-H olinadi.

Olefinlar bilan o-alkilash. Bunday alkilash usuli bilan uchlamchi butilmetil efirlari-motor yoqilg'ilarining yuqori oktanli komponentini sintez qilish mumkin. Uni metanol va izobutendan kislotali kataliz reaksiyasi yordamida olinadi:



Reaksiya natijasida issiqlik ajraladi, bosim ortishi va temperatura pasayishi bilan muvozanat o'ng tomonga siljiydi. Eng samarali katalizator sifatida kation almashinuvchi smolalar 50–100°C qo'llaniladi. Uchlamchi butilmetil efirini olishni texnologik sxemasi bilan tanishamiz (34 rasm).

Buten fraksiyasi (1,3-butadiendan tozalangan), toza metanol 1,2 reaktorlarga yuboriladi. Birinchi reaktorga qo'zg'aluvchan qatlamli katalizator (kation) solinadi, reaktor suv bilan sovutiladi, ikkinchi reaktor qo'zg'almas qatlamli katalizator bilan to'ldiriladi va u sovutilmaydi. Reaksiya massasi 3-rektifikatsiya kolonnasiga keladi, u yerda yengil fraksiya og'iridan ajratiladi (S<sub>4</sub> uglevodorodlar, uchlamchi-butilmetilefir, metanol).



**34-rasm. Uchlamchi butilmetil efir ishlab chiqarishni texnologik sxemasi:** 1,2- reaktorlar; 3- birlamchi ajratish kolonnasi; 4- deflegmatorlar; 5- qaynatgichlar; 6- drossel klapanlari; 7,11- rektifikatsiya kolonnalari; 8- nasoslar; 9- ekstraksiya kolonnasi; 10- issiqlik almashtirgich.

Uchlamchi-butilmetil efir 7-rektifikatsiya kolonnasiga keladi, kolonnaning yuqori qismidan esa metanol reaksiyaga qaytadan yuboriladi. 3-kolonnanadan kelayotgan yengil fraksiya 9-ekstraksiya kolonnasida suv bilan yuviladi, natijada  $C_4$  uglevodorodlardan metanol qoldiqlari ajratiladi, 9-kolonna pastidan metanol ekstrakti 10-issiqlik almashtirgichda isitiladi va 11-kolonnada undagi metanol haydab olinadi va sintez jarayoniga yuboriladi. 11-kolonnaning pastidan kelayotgan suv 10-apparatda sovuqtiladi. Sintez jarayonida metanol izobutenga nisbatan ortiqcha miqdorda olinadi.


**Oltinugurt atomi bo'yicha alkillash.** Xlorli birikmalar bilan S-alkillash. Xlorli birikmalar natriy gidrosulfid NaSH bilan birikishi natijasida merkaptanlar hosil bo'ladi:




Reaksiya gidroliz jarayoniga o'xshaydi va qaytmas tarzda sodir bo'ladi. Gomogen muhitda olib borish uchun reaksiya ikkala reagent eriydigan metanol, metanol yoki spirtning suvdagi eritmasida olib boriladi. Jarayon  $60-160^\circ C$  temperaturada olib boriladi, bunda ba'zi hollarda bosimni ko'tarish talab qilinadi, chunki reaksiya massasi suyuq holda bo'lishi talab qilinadi. Reaksiya davriy ravishda aralashtirgichli

avtoklavlarda olib boriladi. Ba'zi hollada esa jarayon NaHS ning suvli eritmasi bilan geterofazada olib boriladi.

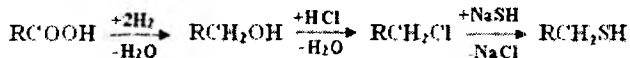
Etilmerkaptan etilxloriddan olinadi:



Pentilmerkaptanlar esa xlorpentanlardan olinadi:



Yuqori birlamchi merkaptanlar ( $\text{C}_{10}$ - $\text{C}_{15}$ ) oraliq mahsulot sifatida etilenoksid asosida noionogen yuvish moddalari olishda, shuningdek, sintetik kauchuklar ishlab chiqarishda polimerlanish reaksiyalari regulatorlari sifatida ishlatiladi. Ularni tegishli karbon kislotalarni gidrirlash natijasida hosil bo'ladigan birlamchi spirtlardan olinadi. Spirtidan xlorli birikma, so'ngra merkaptanlar olinadi:



Olefinlar va vodorod sulfid asosida merkaptanlar olish. Bu jarayon olefinlarni to'g'ri gidratatsiyalash reaksiyasiga o'xshash bo'lib, u qaytar tarzda sodir bo'ladi:

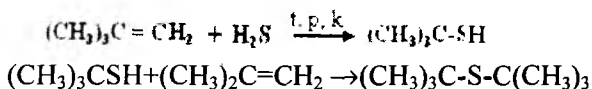


biroq, reaksiya muvozanati o'ng tomonga siljigan bo'ladi, vodorod sulfidni reaksiyaga kirishish qobiliyati esa suvga nisbatan yuqori bo'ladi. Buning natijasida merkaptanlar sintez qilish sharoitlarini boshqarish imkoniyati paydo bo'ladi.

Bu jarayonni olib borishni ikki xil usuli mavjud:

- 1) katalitik;
- 2) radikal-zanjirli.

Birinchi usulda kislotali katalizatorlar qo'llaniladi (masalan, protonli kislotalar, alyuminiy oksidi va boshqalar). Alyuminiy oksidi ishtirokida reaksiya 100–150 °C va 7 MPa bosimda suyuq fazada olib boriladi. Bunda reaksiya parametrlari olefinlarni reaksiyaga kirishish qobiliyatiga bog'liq bo'ladi, u quyidagi qator bo'yicha o'zgaradi: izoolefinlar > n-olefinlar > etilen. Birikish Markovnikov qoidasi bo'yicha amalga oshadi, natijada izoolefinlardan uchlamchi alkilmerkaptanlar hosil bo'ladi:



Sulfidlar hosil bo'lishini oldini olish uchun reaksiyada vodorod sulfid miqdorini olefinga nisbatan ortiqcha olish talab qilinadi (1,5:1,0

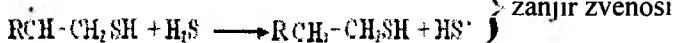
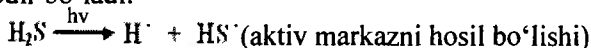
mol nisbatida). Ushbu usul bilan izobuten yoki past molekularli propilen yoki izobuten polimerlari asosida uchlamchi alkilmerkaptanlar olinadi.

Vodorod sulfidni olefinlarga radikal-zanjirli birikishi suyuq fazada xona yoki pastroq temperaturada va ultrabinafsha nurlar ta'sirida olib boriladi. Bunda  $H_2S$  Markovnikov qoidasi bo'yicha birikmaydi, albatta, bu hol erkin-radikal reaksiyalar uchun



Ushbu reaksiya asosida 5 minutda 90% mahsulot olinadi.

Vodorod sulfidni olefinlarga radikal-zanjirli birikishi reaksiyasi quyidagicha sodir bo'ladi:



**Azot atomi bo'yicha alkillash.** Ammiak yoki aminlarni azot atomi bo'yicha alkillashda alkillovchi vosita sifatida xlorli birikmalar va spirtlar olinadi.

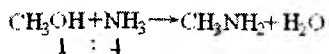
Ammikni spirtlar bilan alkillash natijasida past alifatik aminlar sintez qilinadi.

Metil amin  $CH_3NH_2$ , dimetilamin  $(CH_3)_2NH$  va uchlamchimetilamin  $N(CH_3)_3$ , ular oddiy sharoitda gazsimon modda.

Etilamin  $C_2H_5NH_2$ , dietilamin  $(C_2H_5)_2NH$ , trietilamin  $(C_2H_5)_3N$  suyuqlik. Ushbu moddalar suv bilan yaxshi aralashadi.

Aminlar sintezi gaz fazasida  $380-450^\circ C$  va  $2-5$  MPa bosim ostida olib boriladi. Katalizator sifatida faol alyuminiy oksid yoki alyumosilikat va ba'zan promotorlar ham qo'shiladi.

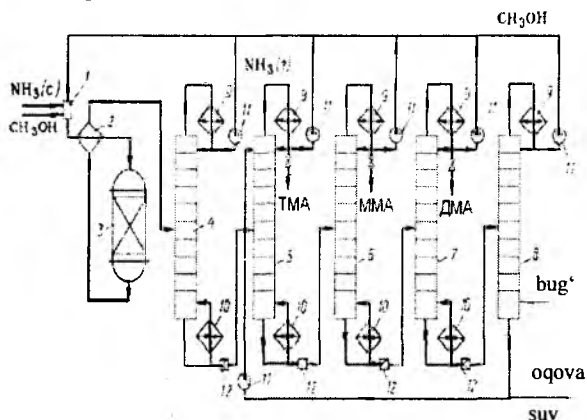
Endi metilamin ishlab chiqarish texnologiyasi bilan tanishamiz (35-rasm).



Toza metanol, ammiak va retsirkulyat  $2-5$  MPa bosim ostida 1-aralashtirgichda aralashtiriladi va 2-issiqlik almashtirgichga yuboriladi, u yerda ular bog'lanadi va issiq reaksiya gazlari bilan isitiladi. 3-reaktorda yuqorida bayon qilingan reaksiya sodir bo'ladi va aminlar hosil bo'ladi. Issiq gazlar o'zining issiqligini 2-issiqlik almashtirgichda xomashyoga beradi va keyingi qayta ishlash jarayoniga yuboriladi.

Olingan mahsulotlar ko'p bosqichli rektifikatsiya usuli bilan ajraladi, har bir bosqichda bosim hosil qilinadi, suv bilan sovutish orqali flegma olinadi. Dastlab 4-kolonnada eng uchuvchan ammiak haydaladi va uni retsirkulatsiyaga yuboriladi. Kub suyuqligi 5-kolonnaga suv bilan ekstraktiv distillatsiga keladi (suv ishtirokida uchmetilamin boshqa metilaminlarga nisbatan yuqori uchuvchanlikka ega bo'ladi).

Haydalgan trimetilaminni oxirgi mahsulot sifatida ajratib olinadi, lekin uning asosiy miqdorini retsirkulatsiyaga yuboriladi. Qolgan boshqa aminlarni qaynash temperaturasi bir-biridan katta farq qilganligi sababli (-6,8 va 7,4<sup>0</sup>C), ularni rektifikatsiya yo'li bilan 6,7 kolonnada ajratiladi. Ularning har biri kolonnalarning tepa qismidan ajratib olinadi va retsirkulatsiyaga jo'natiladi. 8-kolonnada reaksiyaga kirishmagan metanol oqova suvlardan ajratiladi. Hosil bo'lgan aminlarning umumiy yig'indisi 95% teng.



### 35- rasm. Metilamin ishlab chiqarish texnologiyasi:

- 1- aralastirgich; 2- issiqlik almashtirgich; 3- reactor; 4–8- rektifikatsiya kolonnalari; 9- deflegmatorlar; 10- qaynatgichlar; 11- nasoslar; 12- drossel klapanlar.

**Alkillash jarayoni reagentlari va katalizatorlari.** Reaksiya moyaynida uglevodorod molekulasi bog'ining uzilishi jihatidan alkillash jarayonida ishtirok etuvchi birikmalarni quyidagi guruhlariga ajratish mumkin:

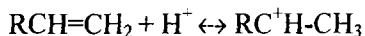
1) To'yinmagan birikmalar (olefinlar va atsetilen). Ular ishtirokida uglerod atomlari orasidagi  $\pi$ -elektron bog'lari uziladi.



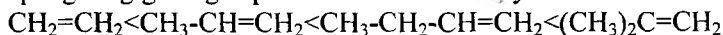
2) Yetarli darajada harakatchan bo'lgan xlor atomi bor organik birikmalar.

3) Alkillash reaksiyasi borganida uglerod-kislorod (C-O) bog'i uzilish sodir bo'ladigan, spirt, oddiy va murakkab efirlar, olefin oksidlari.

Olefinlar (etilen, propilen, butenlar va undan yuqori) alkillanish jarayonida juda faol agentlar bo'lib hisoblanadi. Parafin va aromatik uglevodorodlarni alkillash jarayoni eng ko'p tarqalgan bo'lib hisoblanadi. Olefinlar bilan alkillash oraliq karbkationlar hosil bo'luvchi ionli mexanizmi bo'yicha boradi. Karboniy kationlari jarayonda katalizator sifatida ishlatilayotgan kislota protoni hisobidan quyidagicha hosil bo'ladi:



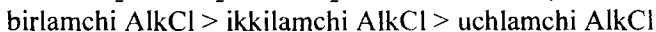
Bu holat uglevodorod molekulasini zanjirini uzunligi va tarmoqlanganligiga bog'liq bo'lishini ko'rsatadi, ya'ni



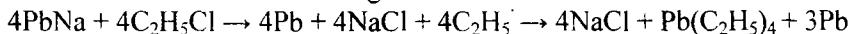
Ko'pchilik hollarda olefinlar bilan alkillash reaksiyalari initsiatorlar ishtirokida, yorug'lik va temperatura ta'sirida sodir bo'ladi.

Xlorli birikmalar eng ko'p tarqalgan alkillash vositalari hisoblanadi. Ular C-, O-, S- va N- alkillash reaksiyalarida element va metallorganik birikmalar sintez qilishda qo'llaniladi.

Xlorli birikmalarni reaksiyaga kirishish qobiliyatini quyidagi qatorga quyishi mumkin:



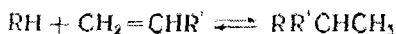
Xlorli birikmalar bilan alkillash jarayonlarining ko'pchiligi erkin radikal mexanizmi asosida sodir bo'ladi. Bu asosan element va metallorganik birikmalar sintez qilishda qo'llaniladi, bunda metallar bilan o'zaro ta'sirlanishi hisobiga erkin radikallar hosil bo'ladi:



Spirt va oddiy efirlar C=O-, N va S-alkillash reaksiyalarida alkillovchi vosita sifatida foydalaniladi. Oddiy efirlar sifatida olefin oksidlaridan ham foydalanish mumkin.

Parafinlarni alkillash. Ushbu jarayon yuqori oktanli motor yoqilg'ilari sintez qilish uchun qo'llaniladi.

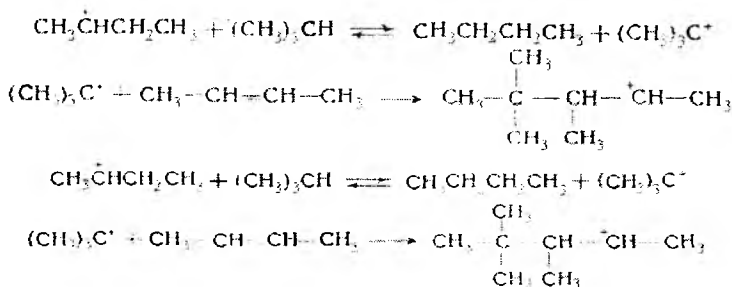
Parafinlarni olefinlar bilan alkillash ekzotermik jarayon bo'lib, uglevodorodlar krekiningini teskarisidir:



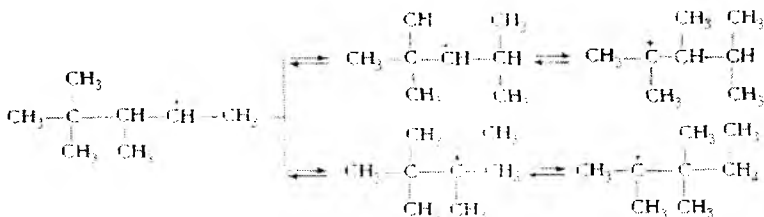
Alkillash katalizatorlari sifatida kislotali katalizatorlar qo'llaniladi -  $\text{AlCl}_3, \text{HF}, \text{H}_2\text{SO}_4$  va h.k.

Izoparaffinlar katalitik alkillash reaksiyalariga kirishadi. Olefinlar turli xil bo'lishi mumkin (etilen ham), lekin ko'pincha n-butenlardan foydalaniladi, ular izobutanni alkillab  $\text{C}_8\text{H}_{18}$  uglevodorodini hosil qiladi, n-buteni izobutan bilan o'zaro birikish natijasida 2,2,4-, 2,3,4- va 2,3,3- uch metilpentanlar aralashmasi hosil bo'ladi. Birinchi izomerni izooktan deyiladi, u oktan soni shkalasida etalan hisoblanadi, uning uchun oktan soni 100 teng deb qabul qilingan.

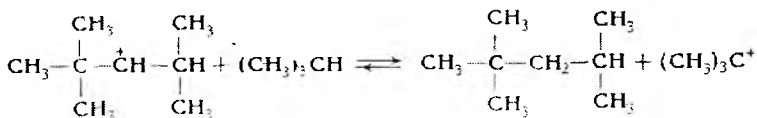
Reaksiya ionli mexanizm asosida sodir bo'ladi. H-olefindan hosil bo'lgan ikkilamchi karbokation uchlamchiga nisbatan beqaror bo'lganligi sababli, gidrid-ionni izoparaffin bilan tez almashinishi sodir bo'ladi, bunda hosil bo'ladigan uchlamchi-butil kation keyinchalik olefin bilan o'zaro ta'sir etadi:



Hosil bo'lgan karbakation ichki molekular o'zgarishlarda ishtirok etadi, bunda vodorod va metil guruhlarini ligratsiyasi yuz beradi.



Ushbu karbakationlar izobutan bilan reaksiyaga kirishadi, natijada  $\text{C}_8\text{H}_{18}$  uglevodorodi va uchlamchi butil kationi hosil bo'ladi.



U esa ion-zanjirli jarayon borishini ta'minlaydi. Izomerlar tarkibi oraliq karbokationlar barqarorligi va izobutan almashinish reaksiya tezligi bilan bog'liq.

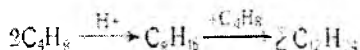
Shubhasiz, hosil bo'ladigan oraliq izooktil kationi ham olefinlar bilan reaksiyaga kirishishga qodir.



Xuddi shuningdek, alkilashning ketma-ket parallel reaksiyalari sodir bo'ladi, yuqori uglevodorodlar miqdorini kamaytirish uchun olefinga nisbatan izoparafin miqdorni ko'proq olish kerak.

Izobutanni butenlar bilan alkilashda hosil bo'lgan alkilat tarkibida 6–10%.  $C_5$ – $C_7$  uglevodorodlar, 5–10%  $C_9$  va undan yuqori uglevodorodlar bo'ladi. Ular yuqori temperatura ta'sirida ro'y beradigan destruksiya jarayonlari natijasida hosil bo'ladi.

Yana bir oraliq reaksiya-olefinlarni kationli polimerlanishi



reaksiyasi natijasida past molekularli to'yinmagan polimerlar hosil bo'ladi, ular alkilat sifatini birmuncha yomonlashtiradi va katalizator sarfini ko'payishiga olib keladi.

Sulfat kislota katalizatorligida alkilash reaksiyasini 0–10<sup>0</sup> C temperaturada, suvsiz vodorod fluorid bilan 20–30<sup>0</sup>, bosim ostida olib boriladi. Izobutanni etilen bilan  $AlCl_3$  ishtirokida alkilash jarayoni bosim ostida 50–60<sup>0</sup> C da sodir bo'ladi.

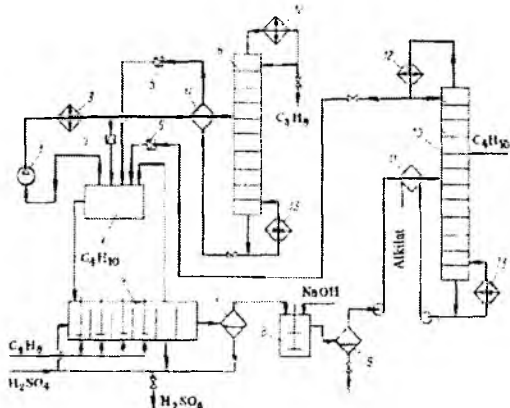
Sanoatda olefinlardan alkillovchi vosita sifatida n-butenlar (1 va 2 izomerlar aralashmasi) eng ko'p qo'llaniladi, ular izobutan bilan alkilat hosil qiladi. Alkilat  $C_8$  uglevodorodlari, ya'ni izooktan bilan to'yingan bo'ladi. Ko'pincha xomashyo sifatida krekning gazlarning butan-buten fraksiyasidan foydalaniladi. ularning tarkibi barcha kerakli reagentlardan iborat va ular 1,3-butadiendan tozalangan bo'ladi.

Jarayon uchun ikki turdagi apparatlar qo'llaniladi, ulardan ajralayotgan issiqlik tashqariga chiqarish usuli bilan bir-biridan farq qiladi: suyuq ammiak (yoki propan) bilan ichki sovutish yoki ortiqcha izobutanni bug'latish bilan amalga oshiriladi. Birinchi holda alkilatlar aralashtirgich bilan ulangan bo'lib, sovutish trubalari mavjud bo'ladi, unda issiqlik beruvchi bug'lantiriladi. Uning bug'lari sovutish qurilmasiga yuboriladi, u yerda ular yana suyuqlikka aylanadi.

Eng samarali usullardan biri, bu ortiqcha izobutanni bug'latish bilan issiqlikni chiqarish hisoblanadi, bunda temperaturani boshqarish

osonlashadi. Ushbu prinsip asosida ishlaydigan reaktorlar 36-rasmda (4-apparat) ifodalangan.

Butan alohida har bir seksiyaga yuboriladi, buning natijasida seksiyalardagi olefin konsentratsiyasi juda kam bo'ladi, bu esa oraliq polimerlanish reaksiyasini to'xtatish imkoniyatini hosil qiladi.



### 36-rasm. Izobutanni n-buten bilan alkilash texnologik sxemasi:

1-kompressor; 2-idish; 3-kondensator; 4-reaktor; 5-drosel ventil; 6-depropanizator; 7,9-separatorlar; 8-neytralizator; 10-debutanizator; 11-issiqlik almashtirgich; 12-kondensator deflegmatorlar; 13-qaynatgichlar.  
4-reaktor aralashtirgich bir nechta seksiyaladan iborat (kaskadlar).

Sulfat kislotasi va izobutan 1-seksiyaga chap tomondan yuboriladi va emulsiya vertikal to'siqlar orqali bir seksiyadan boshqasiga oqib o'tadi. Ikkinchi o'ng tomondan seksiya separator vazifasini bajaradi, unda kislotasi uglevodorodlardan ajratiladi va alkilash uchun qaytariladi. Oxirgi to'siqdan uglevodorodlar aralashmasi oqib tushadi va keyingi qayta ishlashga yuboriladi.

Izobutanni n-buten bilan alkilash texnologik sxemasi 36-rasmda ko'rsatilgan. 4-alkilatorga (birinchi chap seksiya) suyuq izobutan, toza sulfat kislotasi yuboriladi, har bir seksiyaga suyuq n-buten yuboriladi. Ajralayotgan issiqlik hisobiga ortiqcha izobutanning bir qismi bug'lanadi, uning bug'lari 2-idishga yig'iladi, u bir vaqtning gaz uzluksiz ravishda 1-kompressor yordamida 0.6 MPa bosim bilan siqiladi va shu bosimda 3-suv sovutgichda kondensatsiyalanadi 5-drossel ventilida bosim 0,2 MPa gacha kamayadi, bunda izobutanni bir qismi drossellanganda bug'lanadi va 2-idishda ajratiladi. U yerdan suyuq izobutan yana alkilatorga qaytariladi. Qurilmani uzluksiz ishlash

mobaynida izobutanda uglevodorodlar destruksiyasi hisobiga hosil bo'lgan miqdori ko'payadi. Shuning uchun izobutan sovutgichi sikliga depropanizator 6-rektifikatsiya kolonnasi qo'shiladi. Rektifikatsiya kolonnasida izobutan propandan tozalanadi va 2-idishga yuboriladi.

4-alkilatarning oxirgi seksiyasidan chiqayotgan aralashma tarkibida ortiqcha izobutan, oktanlar,  $C_5H_7$  uglevodorodlar bo'ladi. Aralashmani 7-separatorga sulfat kislotasi qoldiqlaridan tozalash uchun yuboriladi. Kislotani alkilatga qaytariladi, lekin uning bir qismi reaksiya muhitidan chiqariladi, uning o'rniga tozasi yuboriladi 7-separatoridan kelayotgan uglevodorod qatlami 8-apparatda 10% li ishqor eritmasi bilan neytrallanadi va hosil bo'lgan emulsiyani 9-separatorda ajratiladi. Neytrallangan uglevodorodlar aralashmasini ajratish uchun 10-rektifikatsiya kolonnasiga yuboriladi.

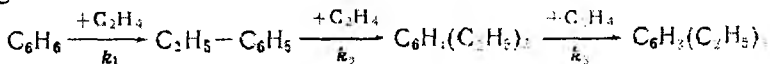
Izobutan kondensatsiya uchun arzon sovutish vositasi suvdan foydalanish uchun, kolonnadagi bosim ~60 MPa ortmasligi kerak. Kolonnaga toza izobutan fraksiyasi yuboriladi. Izobutanning bir qismi 10-kolonnaga yuboriladi, qolgan qismi drossellangandan so'ng 2-idishga keladi, u yerdan yana reaksiyaga qaytadi. Shunday qilib, izobutan sirkulatsiyasi sodir bo'ladi. 10-kolonna kubidan tayyor alkilat olinadi.

Bunday jarayonlar turiga aromatik birikmalar va parafinlarni alkilash reaksiyalarini olish mumkin. Umumiy holda ularni quyidagicha ajratish mumkin:

- a) aromatik uglerod atomi bo'yicha alkilash;
- b) to'yingan uglerod atomi bo'yicha alkilash.

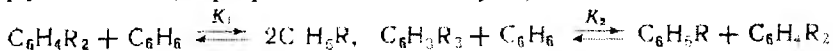
Sanoatda aromatik uglevodorodlarni (benzol, toluol va h.k.) xlorli birikmalar bilan alkilash reaksiyalarida katalizator sifatida alyuminiy xloriddan foydalaniladi, chunki u barcha aproton kislotalarga nisbatan arzon turadi. Uglevodorodlarni olefinlar bilan alkilashda ham  $AlCl_3$  qo'llaniladi, lekin bu jarayonda boshqa katalizatorlardan foydalanish mumkin (kislotali katalizatorlardan  $H_2SO_4$ , HF,  $BF_3 \cdot H_3PO_4$ , seolitlar va h.k.)

Aromatik birikmalarni istalgan katalizatorlar ishtirokida alkilash jarayonida vodorod atomining navbatma-navbat almashinish natijasida turli alkilash darajasiga ega bo'lgan mahsulotlar aralashmasi hosil bo'ladi. Masalan, benzolni metillash va etillash reaksiyasida geksaalkilbenzollar hosil bo'lishi mumkin:



propillash reaksiyalarida tetrapropilbenzol va h.k. hosil bo'ladi. Past haroratda yuqoridagi barcha reaksiyalar qaytmas tarzda sodir bo'ladi.

Lekin  $AlCl_3$  katalizatori ishtirokida maxsus shart-sharoitda reaksiya qaytar bo'radi (disproporsionirlash reaksiyasi):



**Aromatik uglevodorodlarni alkilash texnologiyasi.** Aromatik uglevodorodlarni alkilash orqali etil va izopropilbenzol olinadi.

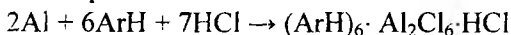
Etilbenzol  $C_6H_5C_2H_5$  rangsiz o'ziga xos hidli suyuqlik bo'lib,  $136,2^{\circ}C$  qaynaydi.

Etilbenzol stirol olishda muhim ahamiyatga ega. Riforing yoki piroldagi ksilol fraksiyasidan 10–15% etil benzol ajratib olish eng arzon usullardan biri hisoblanadi. Asosan, benzolni etilen bilan alkilash orqali kerakli miqdordagi etil benzol olish mumkin.

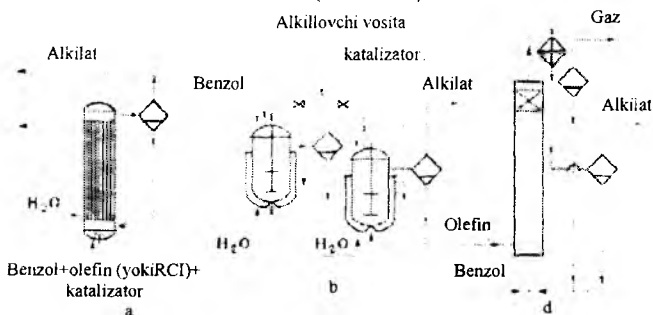
**Xomashyolar.** Alkilash reaksiyalarida qo'llaniladigan benzol yoki boshqa aromatik uglevodorodlar kuritiladi. Buning uchun aromatik uglevodorod bilan suvdan azetrop aralashma hosil qilinadi va undagi suv haydaladi. Bunday azeotrop haydash natijasida aromatik uglevodorod tarkibidagi namlik 0,002–0,005% gacha kamayadi.

Alyuminiy xlorid reaksiyaga suyuq katalitik kompleks holida yuboriladi. Uni tayyorlash uchun texnik  $AlCl_3$ , dietil benzol yoki teng miqdordagi benzol va dialkilbenzol, ozgina miqdorda xlorli birikmalar (masalan,  $C_2H_5Cl$ ) yoki ba'zi hollarda suvdan foydalaniladi.

Oxirgi paytlarda kompleksni tayyorlash markazlashtirilgan holda olib boriladi. Bunday alyuminiy metalli chiqindisi, aromatik uglevodorodlar va suvsiz  $HCl$  qo'llaniladi.



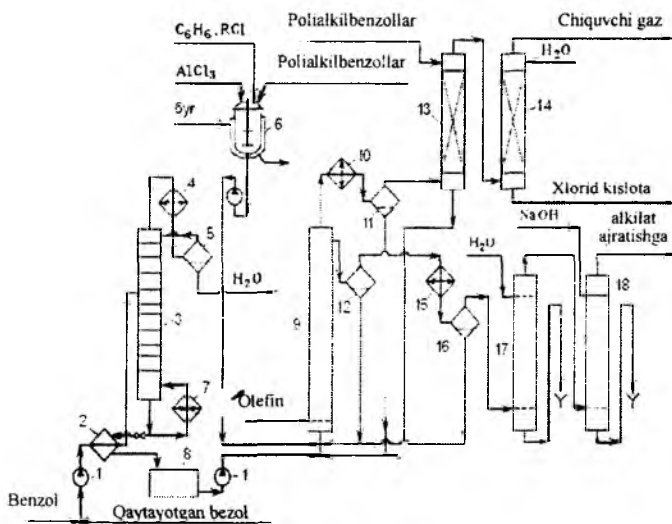
Aromatik uglevodorodlarni olefinlar bilan alkilash jarayoni barbotaj kolonnalarda olib boriladi (37-rasm).



**37-rasm. Alyuminiy xlorid ishtirokida aromatik uglevodorodlarni alkilash reaksiya reaktorlari:** a) trubkasimon reaktor; b) aralashtirgichli reaktorlar; d) kolonna ko'rinishdagi reaktorlar.

37a-rasmda trubkasimon aralashtirgichli reaktor ifodalangan. Reaktorning pastki tomonidan benzol, olefin va 10–20% katalitik kompleks yuboriladi, aralashtirgich yordamida aralastiriladi, hosil boʻlgan emulsiya trubalar orqali yuqoriga koʻtariladi va suv bilan sovutiladi. Separatorda uglevodorod qatlami katalitik kompleksdan ajratiladi va qayta ishlashga yuboriladi. Bu alkilash jarayonini uzluksiz ravishda olib borish uchun boshqa alkilash uskunalaridan foydalaniladi (37b-rasm). Birinchi reaktorga reaksiya uchun kerakli xomashyolar yuboriladi, yon moslama yordamida separator orqali reaksiya massasi keyingi reaktorga keladi. Separatorda ajratilgan katalitik kompleks yana 1-reaktorga qaytariladi. Reaksiya massasi 2-reaktorda 40–60°C da 50 min turadi, bunda monoalkil birikmalar hosil boʻladi. 37 a,b-reaktorlarda alkilash jarayoni suyuq alkilash vositalari yordamida olib boriladi.

Aromatik uglevodorodlarni gazsimon olefinlar bilan alkilash reaksiyalari barbotajli kolonnalarda olib boriladi (37 d -rasm).



### 38-rasm. Etilbenzol ishlab chiqarish texnologik sxemasi:

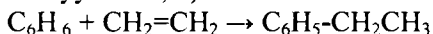
1-nasoslar; 2- issiqlik almashtirgich; 3- benzolni quritish kolonnasi; 4,10- kondensaptorlar; 5- separator; 6- katalitik kompleks hosil qiluvchi apparat; 7- qaynatgich; 8- yigʻgich; 9- alkilator; 11- gaz ajratgich; 12,16-separatorlar; 13- absorber; 14- suv skrubber; 15- sovutgich 17,18- yuvish kolonnalari.

Kolonnaning ichki qismi kislotaga chidamli plitkalar bilan qoplanadi. Kolonna suyuq reaksiya massasi katalitik kompleks va u erimaydigan aromatik uglevodorodlarlar aralashmasi bilan to'ldiriladi. Kolonnaning pastki tomonidan quruq benzol va olefin fraksiyasi yuboriladi.

Etil benzol ishlab chiqarish sanoatda eng muhim alkilash jarayonlaridan biri. Benzolni etilen bilan alyuminiy xlorid ishtirokida o'zaro ta'siri natijasida etilbenzol hosil bo'ladi. Bu jarayonda xomashyoning sifati katta ahamiyatga ega: texnik benzol aralashmadan tozalangan va quritilgan bo'lishi kerak, benzoldagi suv miqdori 0,005%, oltingugurtli birikmalar miqdori 0,1% dan ortmasligi lozim. Etilenning tozaligi 99,8–99,9% bo'lishi kerak.

Etilbenzolni olishni texnologik sxemasi quyidagi bosqichlardan iborat:

a) katalizatorni tayyorlash; b) benzolni etilen bilan alkilash:



d) katalizatorni ajratish va alkilatni yuvish;

e) rektifikatsiya usuli bilan etilbenzolni ajratish.

$AlCl_3$  – qattiq modda bo'lib, u benzolda erimaydi, uni to'g'ridan-to'g'ri katalizator sifatida qo'llash qulay emas. Shu sababli, uni suyuq katalitik kompleks holiga keltiriladi. Buning uchun  $AlCl_3$ , etilxlorid, dietilbenzol va ozgina miqdordagi benzol bilan aralashtiriladi. Komponentlarni 60–70°C aralastirgichli apparatda aralashtiriladi. Bunda etilxlorid benzol bilan reaksiyaga kirishadi, natijada etilbenzol vodorod xlorid hosil bo'ladi. HCl katalizatorni faollashtiruvchi sifatida qo'llaniladi.

3-kolonnaga azetrop rektifikatsiya uchun benzol yuboriladi. Past haroratda qaynaydigan benzol bilan suvdan iborat azeotrop ikki qatlamga ajraladi. Suv va unda erigan benzol ajratib olinadi, suvsiz benzol esa 3-kolonnaning tepa tarelkasiga yuboriladi. Quritilgan benzol 3-kolonna kubidan 2-issiqlik almashtirgich orqali 8-yig'gich keladi, u yerdan nasos yordamida alkilatorga yuboriladi.

Katalitik kompleks 6-apparatda tayyorlanadi. 6-apparatga polialkilbenzol (PAB) yoki benzol va PAB aralashmasi taxminan 1:1 nisbatan hamda alyuminiy xlorid (1 mol 2,5–3,0 mol aromatik uglevodorodga nisbatan) solinadi, isitib aralashtirilgan so'ng xlorli birikma yuboriladi. Tayyorlangan katalitik kompleks davriy ravishda alkilatarning pastki qismiga yuboriladi. 10-kondensatordan keladigan gazlar tarkibida benzol bo'lgani sababli, bu gazlarni 13-absorberga



yuboriladi, absorber polialkilbenzollar bilan sugʻoriladi. Absorberning pastki qismida yigʻiladigan polialkilbenzoldagi benzol 9-reaksiya apparatiga qayta alkilashga keladi. 13-absorberdan chiqqan gazlarni 14-skrubberda suv bilan yuviladi HCl dan tozalash uchun, soʻngra atmosferaga chiqariladi yoki yoqilgʻi sifatida foydalaniladi.

12-separatoridan chiqqan uglevodorod qatlami tarkibi benzol, mono- va polialkilbenzoldan iborat. Uning tarkibida boshqa benzol gomologlari ham boʻlishi mumkin, ular  $AlCl_3$  taʼsirida qisman destruksiya uchraydi.

Alkilatning tarkibi 45–55% benzol, 35–40% etilbenzol, 8–10% dietilbenzol va 2–3% oraliq moddalardan iborat. Ushbu aralashmani rektifikatsiya jarayoniga yuboriladi.

Benzolni propilen bilan alkilash orqali izopropilbenzol (kumol) olish. Sanoatda izopropilbenzol olishni ikki xil yoʻl bilan amalga oshirish mumkin. Birinchi holatda izopropilbenzol olish texnologik sxemasi etilbenzol olishda farq qilmaydi (38-rasm). Alyuminiy xlorid ishtirokida benzolni propilen bilan alkilash jarayoni 80–90°C olib boriladi. Hosil boʻlgan alkilat tarkibida 64% benzol, 30% izopropilbenzol va 5% gacha polialkilbenzol va smolalar boʻladi.

Benzolni propilen bilan fosfat kislotasihtirokida alkilab izopropilbenzol olishning ikkinchi usulida trubkasimon reaktorlardan foydalaniladi (38-rasm). Trubkalar katalizator bilan toʻldiriladi. Benzol bilan propilen 1-aralashtirgichda aralashiriladi, 2-issiqlik almash-tirgichda isitiladi va nasos yordamida 3-reaktorning pastki qismiga yuboriladi. Reaksiya 2,5 MPa bosim va 250°C da olib boriladi. Hosil boʻlgan alkilat tarkibi 75% benzol, 21–22% izopropilbenzol va 3–4 % oraliq mahsulotlardan iborat.

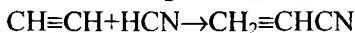
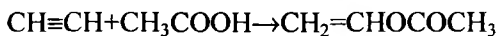
$C_6H_5-CH(CH_3)_2$  – Izopropilbenzol rangsiz suyuqlik, qaynash temperaturasi 152,4°C, zichligi 861 kg/m<sup>3</sup> (20°C).

**Vinillash.** Vinillash, yaʼni turli birikmalar tarkibiga vinil guruhini kiritishni toʻgʻri va teskari usullari mavjud. Toʻgʻri usul bilan vinil guruhi kiritishda atsetilendan foydalaniladi, uni ham ikki guruhga ajratish mumkin:

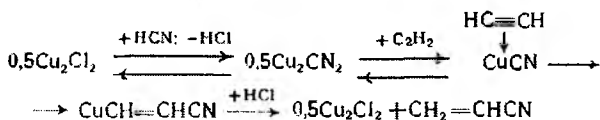
1) Oʻzgaruvchan metallar (Zn va Cu) tuzlari katalizatorlari ishtirokidagi vinillash;

2) ishqor bilan katalizlangan vinillash reaksiyalari.

1) Oʻzgaruvchan metallar tuzlari katalizatorligi ishtirokidagi vinillash. Bu usul bilan sanoatda vinilatsetat, vinilatsetilen va akrilonitril olinadi:

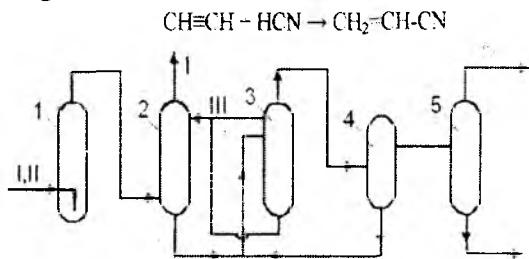


Akrilonitril olish texnologiyasi. Atsetilendan akrilonitril olishda Nyulend katalitik sistemasidan foydalaniladi. Uning tarkibida 35–40% suvli eritmadagi  $\text{Cu}_2\text{Cl}_2, \text{NH}_4\text{Cl}$  va  $\text{NaCl}$  yoki  $\text{KCl}$  bo'ladi. Bu sistemada mis ammiakli kompleks hosil bo'ladi, u atsetilen bilan koordinatsion kompleks hosil qilish va ligandalarni almashtirish xususiyatiga ega. Ushbu katalizator ishtirokidagi sintez quyidagi mexanizm asosida sodir bo'ladi:



Mis xlorid suvda yomon eriydi. Ammoniy xlorid qo'shilish natijasida suvda eriydigan kompleks hosil bo'ladi, masalan,  $\text{Cu}_2\text{Cl}_2, \text{NH}_4\text{Cl}$ . Katalizator tarkibida 40% gacha bir valentli mis xlorid bo'ladi. Katalizator faolligini kuchaytirish uchun eritmaga rHql teng bo'lguncha xlorid kislota qo'shiladi. Atsetilen suvda erimaydi, lekin uni katalizator qatlamidan o'tkazilganda mis bilan faol kompleks hosil qiladi, u esa vodorod sianid bilan reaksiyaga kirishadi.

Atsetilen va vodorod sianiddan akrilonitril olish texnologiyasi 5-rasmda ifodalangan.

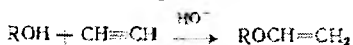


**39-rasm. Atsetilen va vodorod sianiddan akrilonitril olish texnologiyasi:** 1- reaktor; 2- absorber; 3- bug'latish kolonnasi; 4- separator; 5- akrilonitrilni tozalovchi rektifikatsiya kolonnasi.

10:1 nisbatda olingan atsetilen va vodorod sianid katalizator bilan to'ldirilganning pastki qismiga yuboriladi. 1-reaktordan chiqayotgan reaksiya gazlari yutiladi. Hosil bo'lgan eritmani (2% yaqin akrilonitril,

qolganlari vodorod sianid, atsetaldegid va boshqa suvda eriydigan aralashmalardan iborat) 3-bug'latish kolonnasiga yuboriladi, u yerda akrilonitril va past qaynovchi aralashmalar haydaladi. Haydalgan mahsulot sovutiladi va ajratish uchun 4-separatorga yuboriladi, kub qoldig'i esa sug'orish uchun 2-absorberga jo'natiladi. Separatordagi suyuqlikning pastki qismi, ya'ni akrilonitrilni suvga to'yinmagan eritmasini 3-kolonnaga, tepa qismi, ya'ni akrilonitrilni (unda 3% gacha erigan suv, uglevodorodlar qoldig'i, atsetildegid va boshqa aralashmalar bo'ladi) 5-rektifikatsiya kolonnasiga yuboriladi. Tozalangan akrilonitrilni tozaligi 99,5% kerakli yo'nalishga yuboriladi.

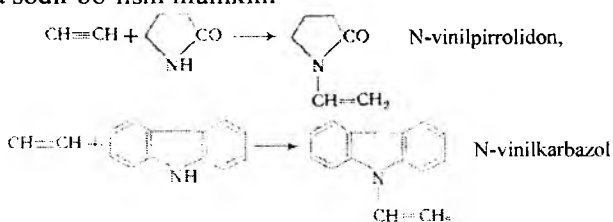
**Ishqor katalizatorlari ishtirokida vinillash.** Spirtlarni ishqorlar ishtirokida vinillash orqali oddiy vinil efirlari sintez qilish A.Ye.Favorskiy tomonidan taklif qilingan:



Spirtlardan tashqari fenol merkaptanlar ham xuddi shunday reaksiyaga kirish qobiliyatiga ega:



Atsetilen bilan vinillash aminlarda yoki amidlarda azot atomi bo'yicha sodir bo'lishi mumkin:



Vinillashda spirtlarni reaksiyaga kirish qobiliyati, ularning kislotalik xususiyati ortishi bilan kamayib boradi. Shuning uchun to'yingan bir atomi spirtlardan metanol eng sekin reaksiyaga kirishadi, uni vinillashda haroratni 160–170°C ushlab turish kerak (boshqa spirtlar uchun 130–140°C).

Spirtlarni atsetilen bilan vinillashda katalizator sifatida alkogolyatlar, fenollarda esa fenolyatlar qo'llaniladi, lekin ko'pincha ishqoriy metallar gidroksidlaridan foydalaniladi, eng yaxshi natija KOH bilan olinadi. KOH kislotaga xususiyatiga ega bo'lgan organik reagent bilan metall hosilasi hosil qiladi:



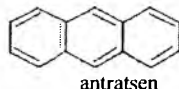
uning anioni kuchli asos xossasini namoyon qiladi. Reaksiya

davomida atsetilen bog' orqali nukleofil birikish sodir bo'ladi; jarayon anionning hujumi bilan boshlanadi va proton almashinish bilan tugallanadi:

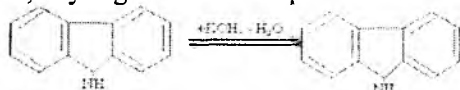


Reaksiyaning tezligi reagentlarning nukleofil faolligiga bog'liq. Atsetilen va spirtlar asosida olinadigan oddiy vinil efirlari monomer sifatida amaliy ahamiyatga ega, chunki ular asosida muhim polimer materiallar olinadi. Masalan, N-vinilpirrolidon polimerlanganda polivinilpirrolidon olinadi, u meditsinada qon o'rnini bosuvchi plazma, parfyumeriya sanoatida kosmetik preparatlarni quyultiruvchi vosita sifatida qo'llaniladi. N-vinilkarbazol polimerlanganda polivinilkarbazol hosil bo'ladi. U yuqori mexanik va dielektrik ko'rsatkichlarga va issiqlik o'tkazuvchanlik xususiyatiga ega, shuning uchun uni issiqlikka chidamli dielektrik (asbestni o'rniga) va televizor va radio qurilmalarda izolator sifatida qo'llaniladi.

Kondensirlangan halqali uglevodorodlar. Aromatik uglevodorodlar (naftalin, antratsen, fenantren) ajratish uchun katalizatsiya usulidan foydalaniladi.



Toshko'mir smolasining antratsen fraksiyasini (270–350<sup>0</sup>C) qon bilan suyuqlashtirilib, keyin gidrolizlash orqali karbazol olinadi:



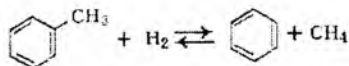
Aromatik uglevodorodlar olish uchun aromatik xomashyoning ikki turi mavjud: koks-kimyoviy va neft-kimyoviy. Ular bir-biridan oltingugurtli organik birikmalar miqdori bilan farqlanadi.

Neft-kimyoviy mahsulotlarni gidrotozalash natijasida ulardagi C miqdori 0,0001–0,002% tashkil qiladi, koks-kimyoviy xomashyoda esa C miqdori 100 marta ko'p.

**Aromatik uglevodorodlarni dealkillash.** Benzol toluolga nisbatan ko'p iste'mol qilinadi. Toluol katalitik riforming va piroliz jarayonlari orqali olinadi. Shuning uchun bezolni bir qismi toluolni dealkillash orqali olinadi.

**Toluolni dealkillash.** Bu jarayonning bir necha usullari mavjud:

- 1) Hidrodealkillash yoki termik dealkillash:



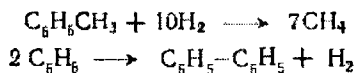
Jarayon 700–760°C bosimda olib boriladi.

1) Katalitik dealkillash.

Katalitik dealkillashda  $\text{Co}_2\text{O}_3$ ,  $\text{Cr}_2\text{O}_3$ ,  $\text{MoO}_3$

$t = 580 - 620^\circ\text{C}$ ; 3–4 MPa bosimda olib boriladi.

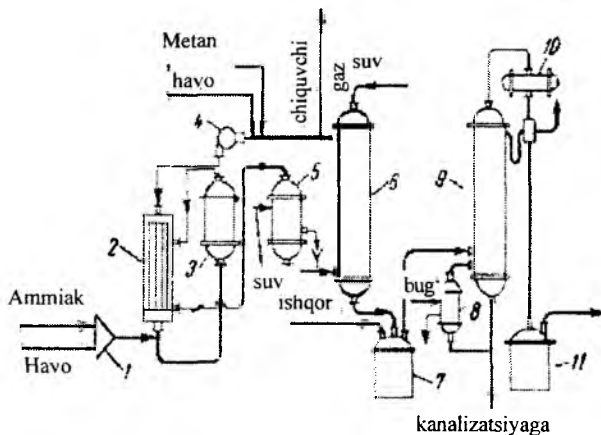
Oraliq reaksiyalar.



**Formaldegid olish.** Sanoatda formaldegid 2 xil yo'l bilan metan va uning gomologlarini chala oksidlash va metil spirtini oksidli degidriqlash 40-rasmda konsentrlangan metanni havo kislorodi va katalizator azot oksidlari (gomogen kataliz) ishtirokida chala oksidlash bilan formaldegid olish usuli ko'rsatilgan oksidlashni trubkasimon reaktorda 600°C temperaturada olib boriladi. Trubkalar olovbardosh sixromal qotishmasidan tayyorlanadi, ichkari tomoniga keramik massa bilan qoplanadi (80%SiO<sub>2</sub>, 20%Al<sub>2</sub>O<sub>3</sub>). 3;7:1 hajmiy nisbatdagi metan va havo 400°C gacha 2-issiqlik almashtirgichda isitiladi va 3-rekaktorga yuboriladi. Reaktorga kirishdan ilgari gazlarga ammiakni 1-gorelkada havo kislorodi bilan oksidlanishdan hosil bo'lgan. 0,08 hajm % azot kislotasi qo'shiladi. Reaksiya mahsulotlari 2-issiqlik almashtirgichda, so'ngra 5-suv sovutgichida sovutiladi va 6-skrubberga yuboriladi, u yerda formaldegid suv bilan yuviladi. 6-skrubberning yuqori tomonidan gaz chiqariladi, uning tarkibida 12%CH<sub>4</sub>, 5%CO, 2%CO<sub>2</sub>, 6% O<sub>2</sub> va 75% H<sub>2</sub> bo'ladi. Ushbu gazning bir qismi reaktorga qaytariladi, bunda 1 hajm xomashyo aralashmasiga 9 hajm retsirkulatsiyalangan gaz to'g'ri kelishi kerak. 6-skrubberdan keladigan 10% li formaldegidning suvli eritmasini 7-neytralizatorda chumoli kislotani bog'lash uchun neytrallanadi. So'ngra eritmani 4 atm bosim ostida 9-rektifikatsiya kolonnasiga yuboriladi, u yerda 34% li formaldegid eritmasi olinadi. Metanga nisbatan hosil bo'lgan formaldegidning chiqimi 38% teng.

Formaldegid olishni yana bir usuli mavjud bo'lib, bunda katalizator ishtirokida metil spirtini oksidlash degidriqlash jarayonidan foydalaniladi. Ushbu usulda qo'llaniladigan katalizatorlarni ikki guruhga ajratish mumkin:

1) oksidlash katalizatorlar, masalan, temir-molibden oksidlari, ba'zi hollarda boshqa metallar oksidlari bilan qo'shimchalar qo'llaniladi (magniy, marganets, kadmiy).



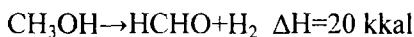
**40-rasm Metanni oksidlash usuli bilan formaldegid olish texnologik sxemasi:** 1-gorelka; 2-issiqlik almashtirgich; 3-reaktor; 4-gaz purkagich; 5-suv sovutgichi; 6-suv skrubberi; 7-formaldegid eritmasini neytrallovchi idish; 8-qaynatgich; 9-rektifikatsiya kolonnasi; 10-deflegmator; 11-formaldegid yig'gich.

2) metall mis yoki ko'mish metall setka ko'rinishda yoki serg'ovak tashuvchiga cho'ktirilgan (masalan, penza).


Reaksiya issiqlik ajralish bilan sodir bo'ladi:



Taxmin qilinishga ko'ra bir vaqtni o'zida metanolni degidrirolash jarayoni ham ro'y beradi:



va vodorod kislorod bilan oksidlanadi:

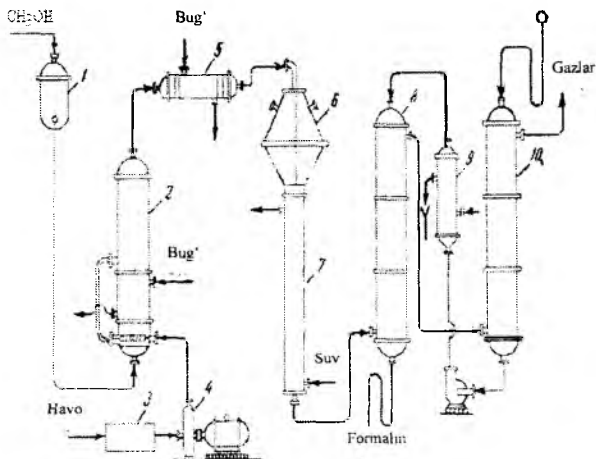


Asosiy reaksiyalardan tashqari, jarayon sharoitida  $\text{CH}_4$ ,  $\text{CO}_2$  hosil bo'lishi bilan boradigan oraliq reaksiyalar ham sodir bo'ladi, bunda oz miqdorda  $\text{HCOOH}$  va hosil bo'ladi.

Oksidlanish katalizatorlar ishtirokida formaldegid olishda jarayon temperaturasi  $300\text{--}400^\circ\text{C}$  oralig'ida bo'ladi, reaksiya chiqimi yuqori 90% va undan ham yuqori bo'ladi.

Kumushli katalizator ishtirokida jarayon  $600\text{--}650^\circ\text{C}$  da ketadi. Kumushli katalizator bilan olinadigan formalin tarkibida 10% gacha metanol bo'ladi. Metanolni ajratish uchun olingan formalin 10–12% suvli metil spirti rektifikatsiyaga yuboriladi. 1-o'Ichagich orqali bug'

yoki issiq suv bilan isitiladigan 2-bug‘latgichga yuboriladi. Shu vaqtning o‘zida chang va boshqa aralashmalardan tozalangan havoni bug‘latgich orqali 4-havo purkagichga yuboriladi. 45–50<sup>0</sup>C gacha isigan metil spirti qatlamidan barbotirlangan havo, u bilan to‘yinadi, 1 l bug‘-havo aralashmasi tarkibida taxminan 0,5 g CH<sub>3</sub>OH bo‘ladi. Aralashmaning ushbu tarkibini o‘zgartirmaslik muhim ahamiyatga ega, chunki portlash xavfini oldini oladi va jarayonni yaxshi borishini ta‘minlaydi. Shuning uchun bug‘latgichdagi suyuqlik sathini doimiyligi, uning temperaturasini (48–50<sup>0</sup>C) va havoni berigi tezligini o‘zgartirmasligi ta‘minlanadi, shuning uchun kerakli temperatura sharoiti va adiabatik reaktordagi konversiya darajasi ta‘minlanadi.



**41-rasm. Metil spirtni oksidlash bilan formalin olish texnologik**

**sxemasi:** 1-o‘lchagich; 2-bug‘latgich; 3-filtr; 4-havo purkagich; 5-isitgich; 6-kontakt apparati; 7-sovutgich; 8,10- absorberlar; 9- oraliq sovutgich.

Bug‘-havo aralashmasidagi spirt bug‘larini kondensatsiyasini oldini olish uchun, uni 5-apparatda 110<sup>0</sup>C gacha bug‘ bilan isitiladi va shu temperaturada 6-kontakt apparatiga uzatiladi. Ko‘rsatilgan sharoitda oksidlanish autotermik holda sodir bo‘ladi. Kontak apparatdagi temperatura boshqarib turiladi. Sistemani ishlatishdan avval reaksiyani initsirlash uchun platina-asbestli kontaktdan foydalaniladi. Kontakt apparatidan chiqayotgan reaksiya mahsulotlari 7-sovutgichda 100–130<sup>0</sup>C gacha sovutiladi. Undan past temperaturada sovutish kerak emas, chunki

formaldegid polimerlanib qolishi, natijada truboprovodlar polimer bilan to'lib qolishi mumkin.

Keyin 8 va 10 absorberlarda kontakt gazlari tarkibidagi formaldegid yutiladi. 10-absorber suv bilan sug'oriladi, 8-absorber esa 10-absorberdan kelayotgan formaldegid eritmasi bilan. Absorbsiya issiqligini chiqarish uchun oraliq sovutgichlar o'rnatilgan. 8-absorberdan tarkibida 37,6% HCHO va 10% gacha CH<sub>3</sub>OH formaldegidning suvli eritmasi formalin oqib tushadi. Formaldegidning chiqimi 90% teng 10 absorberdan chiqayotgan gazlarning tarkibi quyidagicha: (hajmiy %):

CO <sub>2</sub> .....	4,0–5,5
CO .....	0,2–0,6
CH <sub>4</sub> .....	0,3–0,8
O <sub>2</sub> .....	0,3–0,5
H <sub>2</sub> .....	17,5–21,2
N <sub>2</sub> .....	73,4–75,7

Chiqayotgan gazlarni tarkibiga qarab metil spirtini formaldegidga aylanish darajasini hisoblash mumkin:

$$\alpha = 100 - 100 \left[ \frac{C_{CO_2} + C_{CO} + C_{CH_4}}{0,528C_{N_2} + C_{H_2} + 2C_{CH_4} - C_{CO} - 2C_{CO_2} - 2C_{O_2}} \right]$$

bu yerda,  $\alpha$ —metil spirtini formaldegidga aylanish darajasi, %  
 s—gazdan komponentlar konsentratsiyasi, hajmiy %.

### Tayanch so'z va iboralar

Alkillash, uglerod atomi bo'yicha alkillash, kislorod, oltingugurt va azot atomlari bo'yicha alkillash, katalizator, sikloalkillash reaksiyalari, etilbenzol, izopropilbenzol, aromatik uglevodorodlarni alkillash, fenollarni alkillash, parafinlarni alkillash, izobutan, uchlamchibutimetil efir, metilamin olish, vinillash, ishqor katalizatorligidagi vinillash, vinilpirrolidon.

### Mavzu bo'yicha savollar

1. Alkillash jarayonlari haqida umumiy tushuncha.
2. Alkillovchi vositalar va katalizatorlar.
3. Uglerod atomi bo'yicha alkillash.
4. Aromatik uglevodorodlarni alkillash.
5. Aromatik uglevodorodlarni alkillashda qo'llaniladigan xomashyolar.



6. Aromatik uglevodorodlarni alyuminiy xlorid katalizatorligida qo'llaniladigan reaksiya uskunolari.
7. Etilbenzol olish texnologiyasi.
8. Izopropilbenzol olish texnologiyasi.
9. Kislorod atomi bo'yicha xlorli birikmalar bilan alkillash.
10. Olefinlar bilan kislorod atomi bo'yicha alkillash.
11. Uchlamchi butilmetilefir ishlab chiqarish texnologiyasi.
12. N-alkillash.

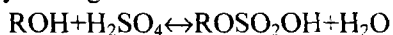
## V bob. SULFATLASH VA SULFIRLASH JARAYONLARI

Sulfat kislota-alkilsulfatlarga  $\text{ROSO}_2\text{OH}$  asosida murakkab efirlar hosil qilish reaksiyalariga sulfatlash deyiladi. Undan farqli ravishda sulfirlashda sulfokislotalar ( $\text{RSO}_2\text{OH}$  yoki  $\text{ArSO}_2\text{OH}$ ), shuningdek, ularning hosilalari hosil bo'ladi, ularda oltingugurt atomi bevosita uglerod atomi bilan bog'langan. Sulfatlash jarayoni yuqorida ko'rib o'tilgan eterifikatsiya reaksiyalarining ma'lum bir ko'rinish hisoblanadi, lekin bir qator afzalliklarga ega bo'lib, uni organik moddalarni sulfirlashga yaqinlashtiradi.

Ushbu reaksiyalar katta amaliy ahamiyatga ega. Alkilsulfatlar, alkan va arensulfonatlar sintetik sirt-faol moddalar orasida eng ko'p tarqalgandir.

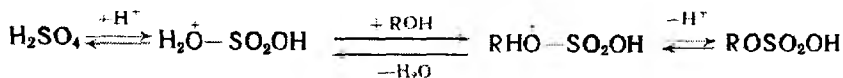
**Spirtlarni sulfatlash.** Ushbu jarayon, asosan alkilsulfatlar turidagi sirt-faol moddalar (s.f.m.) olishda qo'llaniladi, bu reaksiyani sulfat kislota, xlorosulfon va amidsulfon (sulfamin) kislotalar, shuningdek, oltingugurt uch oksidi yordamida amalga oshiriladi.

Spirtlarni sulfat kislota bilan o'zaro ta'sir etish reaksiyasi eterifikatsiya reaksiyasining teskarisidan iborat:



Termodinamik ko'rsatgichlarga ko'ra 1-reaksiya karbon kislotalar eterifikatsiyasiga o'xshaydi, lekin farq qiladigan tomoni shundan iboratki, sulfatlash reaksiyasi yuqori ekzotermik tarzda sodir bo'ladi, lekin bu issiqlik sulfat kislotalarni spirt bilan suyultirish va suvning hosil bo'lishi hisobiga ajralib chiqadi. Shuning uchun issiqlik effekti sulfat kislotalarning konsentratsiyasiga va uning spirtga bo'lgan mol nisbatiga bog'liq. Masalan, 1 mol spirt 1,9 mol 100% li sulfat kislota bilan reaksiyaga kirishganda 117 kDj/mol issiqlik ajralib chiqadi.

Spirtlarni sulfat kislota bilan sulfatlash reaksiyasining mexanizmi eterifikatsiya jarayonlariga o'xshaydi. Bunda kislota ham reagent va katalizator vazifasini bajaradi, reaksiya S-O bog'ni uzulishi hisobiga sodir bo'ladi, bu esa alkil guruhida izomerlanishni bo'lmasligini ta'minlaydi:



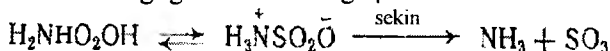
Kuchli kislotali muhit bo'lishiga qaramasdan, reaksiya nisbatan sekin (1–3 soat) ketadi va hosil bo'lgan suv hisobiga to'xtaydi. Yuqori spirtlarni sulfatlashda, uzluksiz aralashtirish talab etiladi, chunki ular sulfat kislotada kam eriydi.

Sulfatlashda bir qator oraliq mahsulotlar hosil bo'ladi. Masalan, sulfat kislotani degidratlash ta'siri hisobiga olefinlar hosil bo'ladi, ikkilamchi va ayniqsa, uchlamchi spirtlarda ularning miqdori ko'payadi. Sulfat kislota oksidlash xususiyatiga ega reaksiyalarida bo'lganligi sababli sulfatlashda aldegid va ketonlar ham hosil bo'ladi, ular ham smolalanishi va kondensatsiyalanishi mumkin. Ushbu oraliq reaksiyalarni oldini olish uchun sulfatlash reaksiyalarini 20–40°C da olib borish ko'zlagan natijani beradi.

Boshqa sulfatlovchi vositalar ishtirokida reaksiya qaytmas tarzda sodir bo'ladi: Sulfon kislota amidi ishtirokida reaksiya quyidagi tenglama bo'yicha sodir bo'ladi:

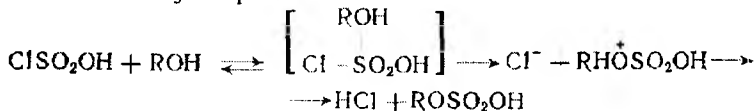


reaksiya tartibi sulfon kislota amidi bo'yicha birinchi tartibli, spirt bo'yicha esa nolga teng. Bundan ko'rinib turibdiki, reaksiyaning dastlabki bosqichida kislota molekulasida qandaydir o'zgarish bo'lishi, balki ammiak va oltingugurt uch oksidiga parchalanish mumkin:



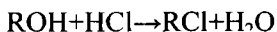
Sulfon kislota amidi sulfatlovchi vosita sifatida faolligi sekin bo'lgani uchun «yumshoq» ta'sir etadi: uning spirtlar bilan reaksiyasi 110–125°C sodir bo'ladi. Sulfon kislota amidining narxi baland bo'lganligi sababli, undan mahsul hollarda foydalaniladi, ya'ni boshqa sulfatlovchi vositalar kerakli natija bermaganda.

Spirtlarni sulfatlashda xlorosulfon kislota ham qo'llaniladi. Boshqa xlorangidridlar singari, u ham yuqori reaksiyaga kirishish qobiliyatiga ega reaksiya katta tezlikda xona haroratida ro'y beradi, kislota va spirt bo'yicha reaksiya tartibi birga teng bo'ladi va bunda oltingugurt atomiga spirt molekulasi hujum qiladi:



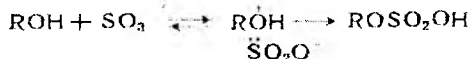
Yuqori faollikka ega bo'lishiga qaramasdan, xlorosulfon kislota «yumshoq» ta'sir etish qobiliyatiga ega va reaksiya deyarli nazariy chiqim bilan hosil bo'ladi. Temperatura ortishi natijasida va ayniqsa, ikkilamchi spirtlarni sulfatlashda xlorli birikmalarni hosil bo'lishi

ko'payadi:



Temperaturani pasaytirish va HCl ni reaksiya muhitidan tez chiqarish hisobiga yuqoridagi reaksiyani to'xtatish mumkin.

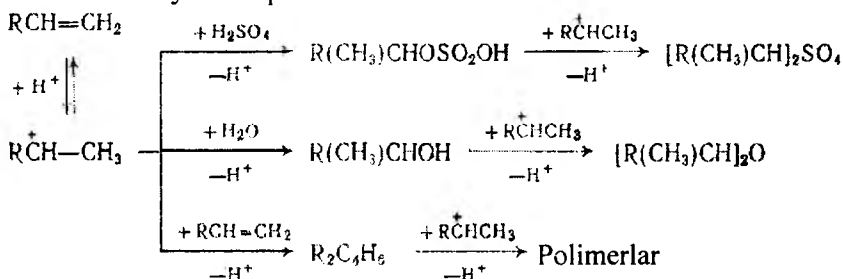
Oxirgi vaqtlarda sulfatlovchi vosita sifatida oltingugurt uch oksidi qo'llanilmoqda. Vakant orbitalar mavjudligi sababli, u elektrofil xususiyatga ega, shuning uchun u spirtidagi kislorod atomi bilan bog'lanish natijasida kompleks hosil qilishi mumkin, u alkilsulfat kislotaga aylanadi:



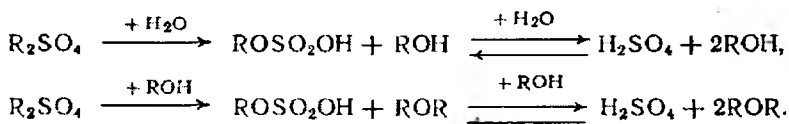
Reaksiya ekzotermik tarzda sodir bo'lganligi sababli oraliq mahsulotlar (olefin, karbonilli birikmalar, smolalar) hosil bo'ladi, ular SFM xiralanish va sifatini yomonlashuviga olib keladi. Shuning uchun reaksiya temperaturasini boshqargan holda, hosil bo'ladigan issiqlikni tashqariga chiqaruvchi usulni tanlash maqsadga muvofiq.

**Olefinlarni sulfatlash.** Bu reaksiyani amalga oshirish uchun faqat sulfat kislotadan foydalaniladi, chunki boshqa vositachilar faol emas yoki sulfatlar hosil qilmasdan, boshqa moddalar hosil qiladi.

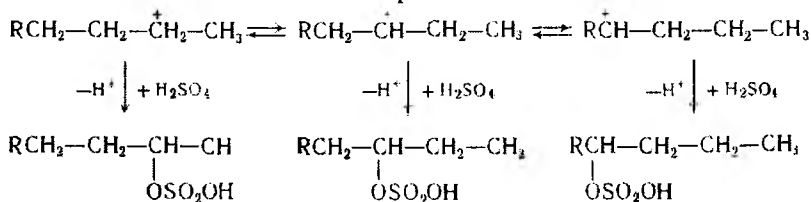
Olefinlarni  $\text{H}_2\text{SO}_4$  bilan reaksiyasi bosqichli tarzda mono- va dialkilsulfatlar, olefin polimerlari hosil bo'lishi bilan sodir bo'ladi, agarda sulfat kislota tarkibida suv bo'lsa, spirt va oddiy efir ham hosil bo'ladi. Reaksiya oraliq karbkation hosil bo'lishi bilan sodir bo'ladi:



Bundan tashqari, spirt va oddiy efir hosil bo'lishi kuchli alkilovchi xossaga ega bo'lgan mono va ayniqsa, dialkilsulfonatlarini qaytar gidroliz va alkogoliz reaksiyalariga asoslangan:



Reaksiyada olefin va  $H_2SO_4$  nisbatini 1:1 olish kerak. Sulfat kislotani olefinlarga birikishi Markovnikov qoidasi asosida ro'y beradi, bunda normal olefinlardan ikkilamchi alkilsulfonatlar hosil bo'ladi. Yuqori n-olefinlar sulfoefir guruhi turli holatlarda joylashgan ikkilamchi alkil sulfatlar aralashmalarini hosil qiladi:



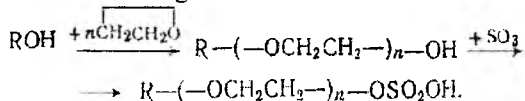
n-olefinlarni sulfat kislotasi bilan reaksiyasi nisbatan past haroratda qaytmas holda va yuqori ekzotermik ( $-\Delta H_{298}^0 = kDj/mol$ ) tarzda sodir bo'ladi.

Sulfatlash texnologiyasi alkilsulfatlar turidagi sirt-faol moddalarni uch guruhga ajratish mumkin:

1. Birlamchi alkilsulfonatlar, chiziqli uglerod zanjirli birlamchi spirtlardan olinadi. Bu spirtlar qisman tabiiy yog'larni gidrolizlanishi mahsulotlari hisoblanadi (masalan, lauril spirti  $C_{12}H_{23}OH$ , miristil spirti  $C_{14}H_{29}OH$ ), lekin ko'pincha ularni yuqori yog' kislotalarini gidrirlash bilan sintez qilinadi.

2. Ikkilamchi alkilsulfatlar (tipollar), ular  $H_2SO_4$  va chiziqsimon tuzilishli olefinlar ( $\alpha$ -olefinlar), shuningdek, yumshoq parafinni to'g'ri oksidlash natijasida sintez qilinadigan ikkilamchi spirtlardan olinadi.

3. Efirsulfatlar, 2-3 mol etilenoksidini spirt yoki alkilfenollarga birikishi natijasida hosil bo'lgan mahsulotlarni sulfatlash orqali olinadi:



Alkilsulfatlarni sirt-faollik xossalari alkil guruhining tuzilishi va uzunligiga, shuningdek, undagi sulfat qoldig'ini holatiga (joylashishiga) bog'liq. Bu xossalarni uglevodorod zanjirini tarmoqlanishi natijasida keskin pasayadi, shuning uchun ularni sintez qilishda spirt va chiziqsimon olefinlardan foydalanish maqsadga muvofiq bo'ladi.

Sulfoefir guruhi zanjirining oxirida joylashgan alkilsulfatlar yuqori yuvish xususiyatiga ega bo'ladi (ya'ni birlamchi), u guruh zanjir oxiridan uzoqlashgan sari yuvish xususiyati pasayadi. Pentaldesulfat  $C_{15}H_{31}OSO_2Na$  uchun bu bog'liq quyidagicha ifodalanadi:

OSO<sub>2</sub>Na-guruhi bo'lgan C atomining tartib raqami.... 1 2 4 6 8

Yuvish xususiyati, % ..... 120 100 80 50 30

Birlamchi alkilsulfatlarda maksimal yuvish qobiliyati zanjiridagi 12–16 uglerod atomlarida, ikkilamchi alkilsulfatlarda esa 15–18 uglerod atomlarida bo'ladi. 1-alkilsulfatlarda yuvish qobiliyati quyidagicha o'zgaradi:

C atomlari soni ..... 11 13 15 17 19

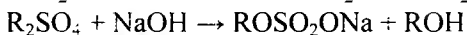
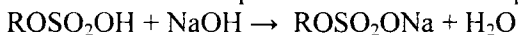
Yuvish xususiyati, % ..... 20 40 120 140 130

Shunday qilib, alkilsulfatlar turidagi yuvish vositalari sintez qilishda birlamchi spirtlar to'g'ri uglerod zanjirli va C<sub>12</sub>-C<sub>18</sub> α-olefinlar qo'llash yaxshi natija beradi.

Yuvish xususiyatlari bo'yicha birlamchi alkilsulfatlar eng yaxshi sirt-faol moddalar hisoblanadi; sifati bo'yicha ikkilamchi alkilsulfatlar ulardan keyingi o'rinda turadi.

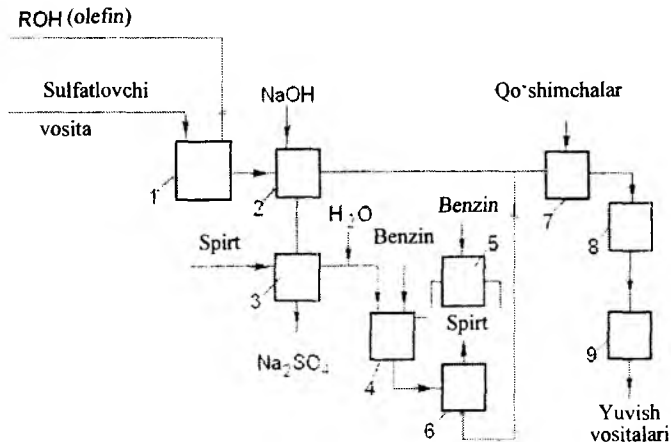
**Sulfat kislota bilan sulfatlash.** Spirt va olefinlarni H<sub>2</sub>SO<sub>4</sub> bilan sulfatlab sirt-faol moddalar olish jarayonlarini bir-biriga o'xshash tomonlari mavjud. Ikkala reaksiya ham past temperaturada (0–40<sup>o</sup>C), namokob bilan sovutish va aralashtirish orqali olib boriladi. Davriy usulda aralashtirgichli reaktordan foydalaniladi, bunda kislotaga spirt yoki olefin qo'shib turiladi. Reaksiya aralashmasi quyuvlashib borganligi sababli, uni aralashtirish va sovutish qiyinlashadi. Uzluksiz sintez jarayonida aralashtirgichli reaktorlar kaskadi, shnekli apparatlar va h.k. qo'llaniladi.

Spirtlarni sulfatlashda hosil bo'lgan reaksiya massasining tarkibi asosan, alkilsulfat kislotadan iborat bo'lib, shuningdek, reaksiyaga kirishmagan spirt va H<sub>2</sub>SO<sub>4</sub> ham bo'ladi. Olefinlarni sulfatlashdagi aralashma tarkibida undan tashqari, reaksiyaga kirishmagan olefin va oz miqdorda dialkilsulfat kislotasi, oddiy efir va polimerlar ham bo'ladi. Bu massani qayta ishlashni blok-sxemasi 42-rasmda keltirilgan. Massani konsentrlangan ishqor bilan 2-blokda neytrallanadi, bunda haroratni 60<sup>o</sup>C dan oshirmaslik lozim. Natijada alkilsulfat kislota tuz holiga o'tadi, dialkilsulfat usha tuzni va spirt molekulasini hosil qiladi:



sulfat kislota esa natriy sulfatga aylanadi. Aralashmani ajratish 3-blokda etanol yoki izopropanol bilan ekstraksiyalash orqali amalga oshiriladi, ularda organik moddalar va alkilsulfat eriydi, lekin natriy sulfat erimaydi (uni sanoat chiqindisi sifatida ajratiladi). Shundan so'ng moddalarning spirtli eritmasini suv bilan suyultiriladi va 4-blokda reaksiyaga kirishmagan organik reagentlar va oraliq mahsulotlarni benzin bilan ekstraksiyalanadi.

O'sha ekstraktidan 5-qurilmada benzin haydaladi (qoldiq sulfatlash jarayoniga yuboriladi). 4-qurilmada kelayotgan alkilsulfatning suv-spirtli eritmasi 6-qurilmaga spirtni haydash bo'limiga keladi, qolgan alkilsulfatning konsentrlangan suvli eritmasi 7-qurilmaga yuboriladi, u yerda yuvish vositalarining boshqa komponentlari (fosfatlar, soda, karboksimetilsellyuloza, oqartiruvchi) bilan aralashtiriladi. Aralashma 8-quritish qurilmasiga, so'ngra maydalash va qadoqlash uchun 9-qurilmaga yuboriladi.



**42-rasm. Alkilsulfat turidagi SFM ishlab chiqarishdagi asosiy jarayonlar sxemasi:** 1- sulfatlash; 2- neytrallash; 3- natriy sulfatlash ajratish bo'limi; 4- ekstraksiya; 5- benzinni regeneratsiyalash va reaksiyaga kirishmagan organik reagentlarni ajratish; 6- spirt-erituvchini regeneratsiyalash; 7- yuvish vositalarini boshqa komponentlar bilan aralashtirish; 8- quritish; 9- maydalash va qadoqlash.

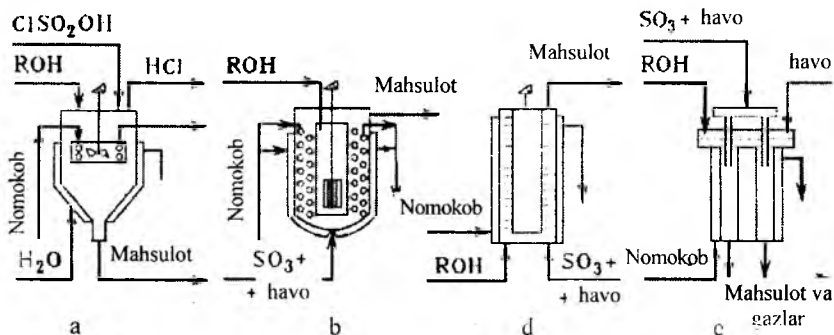
Past sifatli yuvish vositalari olishda esa soddalashtirilgan sxemadan foydalaniladi, bunda 3,4,5 va 6-qurilmalar bo'lmaydi, neytrallangan aralashma to'g'ridan-to'g'ri aralashtirish va qadoqlash qurilmalariga yuboriladi. Bunday sxema bilan sintez qilingan yuvish vositasining tarkibidagi sulfatning miqdori ko'p bo'ladi.

Ko'rib chiqilgan ishlab chiqarishning kamchiliklari: xomashyo reagentlardan to'liq foydalanilmaydi, sanoat chiqindisi yoki  $\text{Na}_2\text{SO}_4$  hosil bo'ladi, shuningdek, ishlab chiqarish texnologiyasining murakkabligi sababli, spirtlarni  $\text{H}_2\text{SO}_4$  bilan sulfatlash bilan alkilsulfatlar olishni boshqa sintez usullariga almashtirilmogda.

**Spirtlarni xlorosulfon kislota bilan sulfatlash.** Ushbu reaksiyani yuqori tezlikda olib borish uchun xomashyo reagentlarni ekvimol nisbatida olish lozim. Bu spirt va sulfatlovchi vositalar sarfini ancha kamaytiradi. Oraliq reaksiyalar deyarli sodir bo'lmaydi, hosil bo'ladigan yo'ldosh mahsulotni (gazsimon HCl) 20–30% li xlorid kislota ko'rinishida ajratib olish mumkin. Natijada, reaksiya massasining tarkibi faqat alkilsulfat kislotadan iborat bo'ladi, bu esa uni qayta ishlashni osonlashtiradi va SFM tarkibida noorganik tuzlar bo'lmashligini ta'minlaydi. Bu afzalliklar tufayli spirtlarni xlorosulfon kislota bilan sulfatlash usuli sanoatda keng qo'llaniladi. Spirtlarni xlorosulfon kislotasi bilan sulfatlash jarayonida gazsimon HCl ni reaksiya muhitidan ajratish ancha qiyinlashadi. Bu jarayonni osonlashtirish uchun reaksiyani shunday jihozlarda olib borish kerakki, u suyuqlikning nisbiy yuzasini kattalashuviga olib kelishi lozim.

Shunday jihozlarni sxemasi 43a-rasmda ifodalangan. 36a-rasmdagi bortikli reaktorda (stakansimon) tarelka mavjud bo'lib, ilonsimon trubalar va aralastirgich bilan sovutiladi. Tarelkaning markaziga xlorosulfon kislota va spirt yuboriladi, ular o'zaro reaksiyaga kirishadi. Qisman reaksiyaga kirishgan aralashma bortik orqali jihoz devorlariga oqadi, suv yordamida sovutiladi. Bu yerdan oqib tushayotgan yupqa suyuqlik qatlamida reaksiya tugallanadi, HCl qoldiqlari ajratiladi. Hosil bo'lgan reaksiya massasini ishqor bilan neytrallashtirish jarayoniga yuboriladi.

43-b,d,e-rasmlarda spirtlarni oltingugurt uch oksidi ishtirokida sulfatlash uchun qo'llaniladigan reaktorlar ifodalangan. 38-b-rasmda turbinali aralastirgichli ikki-uch reaktorlar kaskadi ifodalangan bo'lib, ular turli sovutish moslamalari bilan ta'mirlangan.



**43-rasm. Sulfatlash va sulfirlash jarayonlari uchun qo'llaniladigan reaktorlar:** a-tarelkali (stakan) reaktor; b- turbinali aralastirgichli reaktor; d- ichki aylanma barabanli reaktor; e- plenkali reaktor.

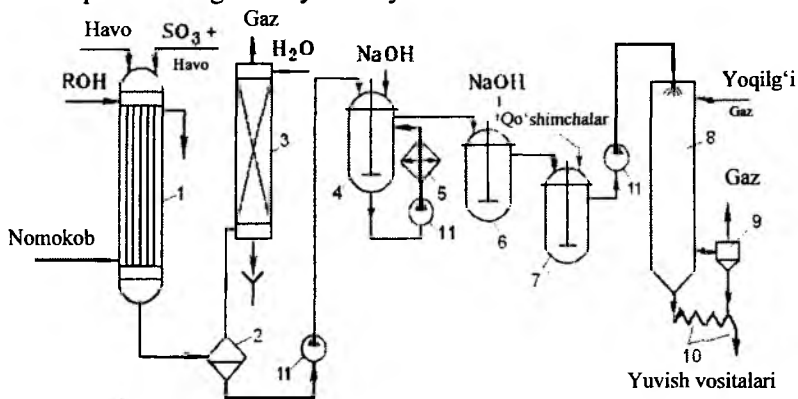


43 d-rasmdagi reaktor tashqaridan sovutiladi va u ichki aylanma aralashtirgichli barabanga ega, uning tashqi sirtida (yuzasida) teshikchalar mavjud bo'lib, ular reagentlar oqimini yaxshi aralashishi va turbulizatsiyalanishini ta'minlaydi. Bu konstruktsiya ancha murakkab bo'lganligi sababli, hozirgi vaqtda asosan plynkali reaktorlardan foydalaniladi (43e-rasm).

Bu reaktorlar bir va ko'p trubali bo'ladi. Organik reagentlar reaktorning tepa qismidan maxsus tortuvchi moslama orqali yuboriladi, u reaktor devorlarida bir tekisda oquvchi suyuqlik plynkasini hosil bo'lishini ta'minlaydi. Havo bilan aralashirilgan  $\text{SO}_3$  ni ham reaktorni yuqori tomonidan to'g'ri suyuqlik tomonga yuboriladi, bunda  $\text{SO}_3$  reaktorning tepa qismiga tushmasligi kerak, u yerga havo yuboriladi, suyultirilgan  $\text{SO}_3$  esa maxsus trubalar orqali keladi.

Endi, alkilsulfatlar asosida olinadigan yuvish vositalari sintezi texnologiyasi bilan tanishamiz (44- rasm).

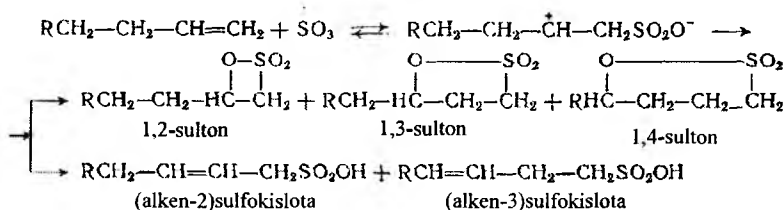
1-reaktorga uzluksiz ravishda spirt, havo va havo bilan suyultirilgan  $\text{SO}_3$  bug'lari yuboriladi 1-reaktordan chiqayotgan gazlar 2-separatorda suyuqlikdan ajratiladi va 3-absorberga  $\text{SO}_3$  qoldiqlaridan tozalash uchun yuboriladi. Hosil bo'lgan alkilsulfat kislotani konsentrlangan ishqor eritmasi bilan aralashtirgich va 5-sovutgich bilan ulangan 4-neytralizatorda neytrallanadi. Neytrallash temperaturasi  $60^\circ\text{C}$  dan ortmasligi lozim. Shundan so'ng aralashtirgichli 6-moslamada eritmani  $\text{pH}=7$  bo'lguncha yana neytrallanadi.



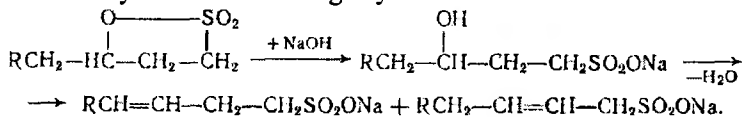
**44-rasm. Alkilsulfatlar asosida olinadigan yuvish vositalari ishlab chiqarish texnologiyasi:** 1-reaktor; 2- separator; 3- absorber; 4,6-neytralizatorlar; 5- sovutgich; 7-aralashtirgich; 8-quritgich; 9-siklon; 10-shnek; 11-nasoslar.

Neytrallangan, tarkibi alkilsulfat va suvdan iborat reaksiya massasi 7-aralastirgichga yuboriladi, u yerda kir yuvish vositasining boshqa komponentlari (fosfatlar yoki difosfatlar, soda, oqartiruvchi, karboksimentitsellyuloza) qoʻshiladi. Hosil boʻlgan aralashmani nasos orqali 8-purkagichli quritgichga yuboriladi, uni maxsus purkagich bilan issiq yoqilgʻi gaz oqimiga purkaladi. Gaz bilan birgalikda olib ketilgan qattiq zarrachalarni 9-siklon yordamida tutiladi. Poroshoksimon kir yuvish mahsuloti quritish apparatini pastidan va siklondan 10-shnek orqali qadoqlash boʻlimiga yuboriladi.

**Olefinlarni sulfirlash.** Yuqorida koʻrib oʻtilgan olefinlarni  $H_2SO_4$  bilan sulfatlash jarayonidan farqli ravishda, olefinlarga oleum yoki  $SO_2$  taʼsir ettirilganda sulfirlash reaksiyalari sodir boʻladi va bunda C-C bogʻlar hosil boʻladi.  $SO_3$  ni elektrofillik xossasi tufayli birlamchi bipolyar kompleks hosil boʻladi, u gidrid-ionni migratsiyalash bilan izomerlanishi va alkensulfokislota va sulfonlar aralashmasini hosil qilishi mumkin:

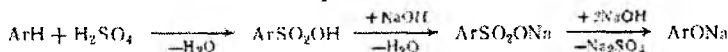


Alkensäulfokislotalar ishqor bilan neytrallanish natijasida tegishli tuzlarga aylanadi, 1,2-sulton esa  $\alpha$ -gidroksisulfokislota tuziga, 1,3- va 1,4-sultonlar gidrolizga ancha turgʻun, lekin yuqori temperaturada ular ham gidroksisulfokislotalar hosil qiladi, 130–150°C suv ajralib chiqishi natijasida natriy alkensäulfonatlariga aylanadi:



Sanoatda olefinlarni  $SO_3$  bugʻlari bilan sulfirlash usuli (havo bilan suyultirilganda) keng qoʻllaniladi. Ushbu usul yuqori ekzotermik va tezlikda sodir boʻlishi va boshqa koʻrsatgichlari va reaksiya sharoiti boʻyicha spirtlarni  $SO_3$  yordamida sulfatlashga oʻxshaydi. Oʻsha turdagi reaktorlar qoʻllaniladi, texnologik jarayondagi farq shundan iboratki, ushbu sulfirlashda reaksiya massasi neytrallashdan soʻng texnologik sxemga qoʻshimcha degidratlanish tarmogʻi ulangan. U isitgich 150°C da ishlaydigan reaktor-gidrolizerdan tashkil topgan.

**Aromatik birikmalarni sulfirlash.** Bu reaksiya organik sintezda sanoatda tatbiq qilingan usullardan biri hisoblanadi. Bu usul bilan hozirgi vaqtgacha fenollar olinadi ( $\beta$ -naftol, rezorsin krezol). Buning uchun sulfokislotalar tuzlari ishqor bilan eritiladi:

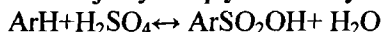


Sulfokislotalar, shuningdek, ba'zi bir bo'yoqlar olishda oraliq moddalar hisoblanadi; ularni oshlovchi va katalizatorlar (toluolsulfokislota, Petrov va Tvitchel kontaktlari) sifatida qo'llaniladi. Choklangan polimer va sopolimerlarni sulfirlash bilan (ayniqsa, stiro'l va divinilbenzol asosida) eng ko'p tarqalgan ionalmashinuvchi smolalar (sulfokationitlar) olinadi, ular noyob metallar kationlarini ajratish uchun qo'llaniladi. Lekin, eng keng qo'lamda sulfirlash jarayoni alkilarensulfonat  $\text{R}\text{ArSO}_2\text{ONa}$  turidagi SFM ishlab chiqarishda qo'llaniladi.

### Reaksiya kimyosi va nazary asoslari.

Aromatik birikmalar sulfirlash uchun asosan  $\text{H}_2\text{SO}_4$ , oleum va  $\text{SO}_3$  qo'llaniladi.

$\text{H}_2\text{SO}_4$  bilan sulfirlash jarayoni qaytar reaksiyadir:



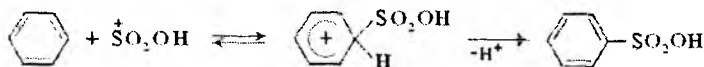

Reaksiya natijasida ancha miqdorda issiqlik ajraladi. Reaksiyaning issiqlik effekti kislotaning dastlabki konsentratsiyasiga bog'liq bo'lib  $\approx 146$  kDj/molga teng. Oddiy sharoitda muvozanat o'ng tomonga siljigan bo'ladi, temperaturani ko'tarilishi va uglevodorodlarni haydalashi hisobiga ba'zi hollarda muvozanat chap tomonga siljiydi.

Sulfirlash aromatik yadroda elektrofil almashinish reaksiyalari turiga kiradi.

Reaksiya kislota tarkibidagi va sulfirlashda hosil bo'lgan tezligini ko'pincha quyidagi tenglama bilan ifodalanadi:

$$r = K[\text{ArH}]/[\text{H}_2\text{O}]^n$$

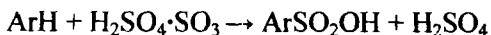
Aromatik yadroga hujum qiluvchi agent  $\overset{+}{\text{S}}\text{O}_2\text{OH}$  ioni deb hisoblanadi:



Sulfat kislota bilan sulfirlashda hosil bo'ladigan oraliq moddalar miqdori uncha ko'p bo'lmaydi va asosan uning oksidlash ta'siri orqali aniqlanadi.

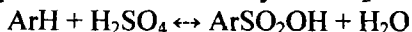
### **Oleum va SO<sub>3</sub> bilan sulfirlash.**

Oleum bilan sulfirlash jarayoni ikki bosqichda sodir bo‘ladi birinchi bosqichda

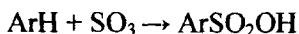


Bu reaksiya qaytmas va yuqori ekzotermik tarzda ro‘y beradi, uning issiqlik effekti oleumning konsentratsiyasiga bog‘liq bo‘lib, 20%-li oleum uchun 180 kDj/molga teng.

Ikkinchi bosqichda sulfirlash reaksiyasida H<sub>2</sub>SO<sub>4</sub> ishtirok etadi:



Erkin oltingugurt uch oksidi bilan sulfirlash:



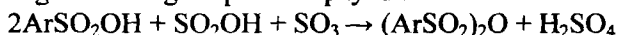
Bu jarayon ham qaytmas tarzda ekzotermik holda ro‘y beradi.

Oleum va SO<sub>3</sub> bilan sulfirlash reaksiyalarida oraliq mahsulotlar ham hosil bo‘ladi, masalan

Sulfonlar:



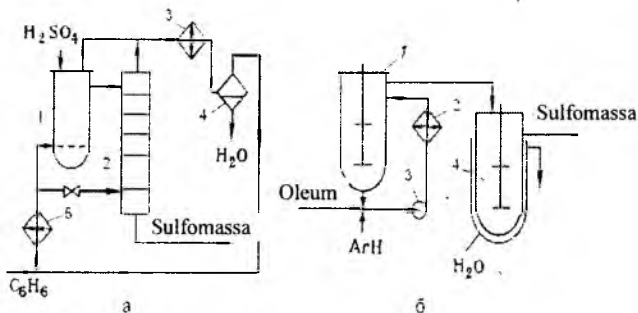
yana bir oraliq mahsulot–sulfokislota angidridlari ham hosil bo‘ladi, SO<sub>3</sub> ortiqcha olinganda uning miqdori ko‘payadi:



Ozgina suv ta’sir ettirish natijasida oraliq mahsulotlar hosil bo‘lishini oldini olish mumkin.

**Jarayon texnologiyasi.** Aromatik birikmalarni sulfirlashda paydo bo‘ladigan muammolardan biri sulfirlash vositasidan suyultirilgan kislotalar va tuzlar ko‘rinishidagi chiqindi hosil qilmasdan to‘liq foydalanishdir. H<sub>2</sub>SO<sub>4</sub> bilan sulfirlashda uchuvchan uglevodorodlar uchun bu muammoni yechish ancha oson hisoblanadi, chunki hosil bo‘lgan suvni reaksiyaga kirishmagan uglevodorod bilan azeotrop aralashma holida haydash mumkin. Shuning uchun bu usulni «bug‘dagi sulfirlash» deyiladi va uni benzol va toluolni sulfirlashda qo‘llaniladi.

Sulfat kislota bilan «bug‘da» sulfirlash jarayoni ancha yuqori temperaturada suvni tamoman yo‘qotish uchun 160–180<sup>0</sup>C olib boriladi. Bu usulni davriy va uzluksiz ravishda olib borish mumkin. Benzolni «bug‘da» uzluksiz sulfirlash reaksiya sxemasi 45-rasmda ifodalangan.



#### 45a-rasm. Benzolni bug‘da sulfirlash sxemasi:

1,2-reaktorlar; 3-kondensator-sovutgich; 4-separator; 5-bug‘latgich.

Toza va aylanma benzol 5-bug‘latgichda bug‘latiladi, isitiladi va 1-reaktorga yuboriladi. Sulfat kislota ham (90–93%  $H_2SO_4$  bilan ko‘poros yog‘i ko‘rinishida) uzluksiz ravishda shu reaktorga keladi. 1-reaktor isitilmaydi, unda aralastirgich ham bo‘lmaydi (ularni vazifasini 4–5 marta ortiqcha yuboriladigan benzol bug‘lari bajaradi). 1-reaktordagi suyuqlik 2-reaktorga keladi, shu reaktorning patki tomoniga benzol bug‘lari yuboriladi. Kolonna qalpoqsimon tarelkalar bilan jihozlangan bo‘lib, u yerdagi reaksiya massasi qatlamida sulfirlash sodir bo‘ladi. Sulfomassa yuqoridan pastga harakatlanishi natijasida uning tarkibi o‘zgaradi; u benzolsulfokislota bilan to‘yinib boradi. 2-reaktor kubidan sulfomassa keyingi qayta ishlash jarayoniga yuboriladi. 1 va 2 jihozlardagi benzol bug‘lari o‘zi bilan olib ketilgan suv bug‘i bilan 3-kondensator-sovutgichda kondensatsiyalanadi, kondensat 4-separatorda ajratiladi, natijada suv va benzol qatlami hosil bo‘ladi. Benzol neytrallangandan so‘ng yana jarayonga qaytariladi.


45b-rasmda esa aromatik birikmalarni oleum ishtirokida sulfirlash uzluksiz ravishda aralastirgichli reaktorlar kaskadida olib boriladi. 1-reaktor namokopli sovutgich bilan ulangan bo‘lib, unda birinchi eng ekzotermik jarayon ortiqcha olingan  $SO_3$  reaksiyaga kirishguncha olib boriladi, so‘ngra sovutilgan reaksiya massasini oleum bilan 3-nasos yordamida aralastiriladi. Qolgan reaktorlar suv bilan sovutiladi.

Alkilarensulfonatlar turidagi SFM tarkibi aromatik yadro (gidrofob qism) bog‘langan alkil guruhi va gidrofil sulfonat guruhi  $SO_2ONa$  iborat. Ularni ikki guruhga ajratish mumkin:

1) neft sulfonatları. Ularni neft fraksiyalarini sulfirlash bilan olinadi; 2) sintetik sulfonatlar.

Neft alkilarensulfonatlarini turli neft fraksiyalariga oleum bilan ishlov berish orqali olinadi. Neft sulfonatlarining sirt faolligi sintetik sulfonatlarga nisbatan ancha past bo'ladi, lekin narxi arzon. Ular o'tkir hidli, rangli bo'lganligi sababli, kir yuvish vositalari tayyorlashda juda kam foydalaniladi, lekin ular moylarga qovushqoq prisadkalar, neft sanoatida emulgator va deemulgator flotatsiya agentlari sifatida qo'llaniladi.

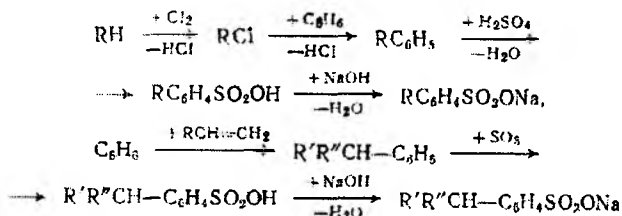
Sintetik alkilarensulfonatlar (sulfonollar) asosiy sintetik yuvish moddalari hisoblanadi. Eng birinchi yuvish vositasi nekalni naftalinni izopropanol (yoki izobutanol) va  $H_2SO_4$  ishlov berish bilan olingan. Sulfat kislotaga bilan bir vaqtni o'zida alkilash katalizatori va sulfirlash vositasi vazifasini bajaradi, bunda yadroga o'rtacha ikkita alkil guruhi kiritiladi:



Alkilarensulfonatlar sintez qilish uchun alkil guruhi  $C_{10}-C_{15}$  bo'lgan alkilbenzollar qo'llaniladi. Hozirgi vaqtda alkil guruhi manbai sifatida parafinli neftlarning kerosin fraksiyasi, yumshoq parafinlar, n-olefinlar ( $\alpha$ -olefinlar) yoki qo'shbog'i ichki holatda bo'lgan olefinlar qo'llaniladi.

Alkilarensulfonatlar-qattiq kristall moddalardir. Alkil guruhi tarmoqlanganda, ular suvda yaxshi eriydi, to'g'ri zanjirli va alkil guruhi uzoqlashgan sulfonatlarni suvda va spirtida eruvchanligi yomonlashib boradi. Ular rangsiz va hidsiz bo'ladi.

Parafinlar qo'llanilganida jami jarayon xlrlash, benzol alkilxlorid bilan alkilash, sulfirlash va neytrallash, olefinlar qo'llanilganida esa jarayon alkilash, sulfirlash va neftrallashdan iborat bo'ladi:

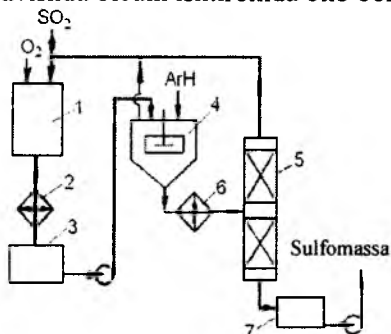


Olingan mahsulot turli uzunlikdagi alkil guruhiga ega bo'lgan sulfonatlar aralashmasidan iborat bo'ladi. Undan tashqari  $AlCl_3$  izomerlanuvchanlik ta'siri tufayli alkilashda moddalar aralashmasi hosil bo'ladi, ulardagi fenilsulfonat guruhi bilan bog'langan bo'ladi.

Alkil guruhi tarmoqlangn bo'lsa, ular suvda yaxshi eriydi; alkil zanjirining to'g'rilanishi va uzayishi bilan suvda va spirtlarda

eruvchanligi kamayadi. Ular deyarli rangsiz va hidsiz. Ularni kiyim va motorlarni yuvishda yuvish kompozitsiyalari olish uchun, idish va turli xil sherstlarni yuvishda, kimyoviy tolalarni oqartirishda qo'llaniladi.

Ushbu SFM olishda uzoq vaqt davomida sulfirlash bosqichini davriy va uzluksiz ravishda oleum ishtirokida olib borilgan.



**46-rasm. Suyuq uglerod to'rt oksidi eritmasida sulfirlash sxemasi:**

- 1-  $\text{SO}_2$  ni  $\text{SO}_3$  gacha oksidlash bloki; 2-sovutgich; 3,7-yig'gichlar;  
4-reaktor; 5-bug'latgich; 6-isitgich.

Hozirgi vaqtga kelib, eng ilg'or  $\text{SO}_3$  qo'llash usulidan foydalaniladi (46-rasm). Bu ishlab chiqarishda  $\text{SO}_3$  ni texnik kislorod bilan qisman oksidlab  $\text{SO}_3$  olish 1-blokda olib boriladi. 2-sovutgichda sovutilgan va konsentratsiyalangan mahsulotlar suyuq  $\text{SO}_2$  da 10–15% li  $\text{SO}_3$  eritmasi holida 3-yig'gichga yig'iladi. Ushbu eritma, shuningdek, suyuq  $\text{SO}_2$  dagi alkilaromatik uglevodorodlar eritmasi 4-reaktor tarelkasiga kiritiladi, u reaktor qobig'i devoridan pastga plyonkaga o'xshab oqib tushishi natijasida reaksiya tugaydi. Reaktordan chiqayotgan suyuqlik tarkibida 5–7%  $\text{SO}_2$  bo'ladi, ajratish uchun isitiladi va 5-vakuum bug'latgichga yuboriladi, shundan so'ng u 7-yig'gichga oqib keladi va boshqa qayta ishlash bosqichlariga yuboriladi (neytrallash, aralastirish, quritish). Gazsimon  $\text{SO}_2$  reaktorning tepa qismi va bug'latgichdan so'ng 1-blokka qaytariladi.

### Tayanch so'z va ifodalar

Olefinlar gidratatsiyasi; olefinlarni sulfat kislotali gidratatsiyasi; olefinlarni to'g'ri gidratatsiyasi; etanol ishlab chiqarish; atsetilen gidratatsiyasi; degidratatsiya jarayonlari; to'yinmagan birikmalar hosil bo'lishi bilan sodir bo'ladigan degidratatsiya, oddiy efirlar hosil bo'lishi

bilan sodir bo'ladigan degidratatsiya, karbon kislotalar degidratatsiyasi. Sulfatlash, sulfirlash, olefinlar, sulfat kislota, xlorsulfon kislota, spirtlar, aromatik birikmalar, oleum, benzolni «bug'da» sulfirlash, sintetik sulfonatlar

### **Mavzu bo'yicha savollar**

1. Spirtlarni sulfatlash.
2. Olefinlarni sulfatlash.
3. Sulfatlash texnologiyasi.
4. Sulfat kislota bilan sulfatlash.
5. Spirtlarni xlorsulfon kislota bilan sulfatlash.
6. Olefinlarni sulfirlash.
7. Aromatik birikmalarni sulfirlash.
8. Benzolni «bug'da» sulfirlash.
9. Aromatik birikmalarni sulfat kislota bilan sulfirlash.
10. Aromatik birikmalarni oleum bilan sulfirlash.

### **NITROLLASH JARAYONLARI**

Nitrobirikmalar biologik moddalar hisoblanadi. Ularning barchasi ozmi-ko'pmi zaharli ta'sir etuvchi vositalardir. Molekulaga gidroksil yoki karboksil guruhi kiritilganda zaharlilik xususiyati kamayadi. Nitroguruh markaziy asab sistemasi va jigarga salbiy ta'sir ko'rsatadi. Lekin nitroguruhli moddalarni ko'pchiligi biologik xususiyatni ham namoyon qilishi sababli, turli mikroblar va hasharotlarga qarshi preparatlar sifatida qo'llaniladi. Masalan, antibiotiklardan levometsitin, p-nitrobenzilpenitsillin bunga misol bo'la oladi. Dorivor vositalar va vitaminlar olishda aromatik va geteroaromatik, alifatik nitrobirikmalar oraliq mahsulot sifatida muhim ahamiyatga ega.

Organik birikmalar tarkibidagi vodorod atomi o'rniga  $\text{NO}_2$  guruhi almashinish jarayoniga nitrollash reaksiyasi deyiladi. Nitrollash vositalari sifatida nitrat kislota, nitrat va sulfat kislota aralashmasi (melanj), nitrat va sirka kislota aralashmasi, azot oksidlaridan foydalaniladi. Nitrollash reaksiyasi tez sodir bo'luvchi, qaytmas va ekzotermik jarayondir. Nitrollashda aromatik uglevodorodlar, ularning hosilalari, to'yinmagan birikmalar va alkanlar xomashyo sifatida qo'llaniladi.



Organik birikmalarga nitroguruh turli usullar yordamida kiritilishi mumkin. Sanoatda eng muhim ahamiyatga ega bo'lganlari quyidagilar hisoblanadi: 1) aromatik yadroda nitrolash; 2) to'yingan uglevododrodlarni nitrolash.

Nitrolash jarayoniga quyidagi omillar ta'sir ko'rsatadi:

1) kislota konsentratsiyasi; 2) aralashtirish tezligi; 3) temperatura.

Kislota konsentratsiyasi ta'siri. Nitrolash jarayonini muvaffaqiyatli amalga oshirishda eng muhim omillardan biri kislota konsentratsiyasi hisoblanadi. Reaksiya muhitida suvning konsentratsiyasini ortishi nitrat kislotalari kislotali dissotsiatsiyasiga va nitroniy-kationlarini kamayishiga sabab bo'ladi. Suvsiz nitrat kislota tarkibida taxminan 1% nitroniy-ionlari mavjud bo'ladi, lekin 5% suv qo'shilishi natijasida  $\text{NO}_2^+$  konsentratsiyasi nolga tushadi. Nitroniy ionining sulfat va nitrat kislotalar aralashmasidagi miqdorini 7-jadvaldan ko'rish mumkin.

### Sulfat va azot kislotalar aralashmalarida nitroniy kationi miqdori

7-jadval

Nitroniy kationi	$\text{H}_2\text{SO}_4 : \text{HNO}_3, \%$				
	$\text{NO}_2^+$ ga dissotsiatsiyalangan $\text{HNO}_3$	100	62,5	16,7	5,9
aralashmadagi $\text{NO}_2^+$	10	12,5	10	5,3	1

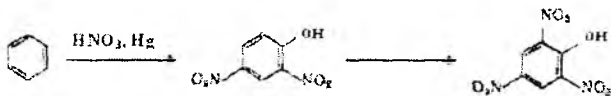
Jadvaldan ko'rinib turibdiki, sulfat va azot kislota aralashmalarida nitroniy-ioni miqdori nisbatan ancha yuqori.

Nitrolash jarayoniga temperatura ham katta ta'sir ko'rsatadi. Temperaturani  $10^0\text{C}$  ga ko'tarilishi natijasida reaksiya tezligi uch marta ortadi. Nitrolash reaksiyasida aralashtirish tezligi ortishi bilan reaksiya tezlashadi. Nitrolash asosan kislota qatlamida sodir bo'ladi, chunki uglevodorodlarni kislota aralashmasidagi eruvchanligi  $\text{NO}_2^+$  ni uglevodorodda eruvchanligiga nisbatan ancha yuqori bo'ladi.

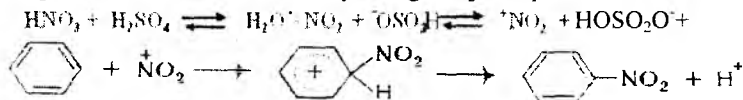
Nitrollovchi vositalar tabiati nitrolash jarayoni sharoitiga katta ta'sir ko'rsatadi. Konsentrlangan nitrat kislota yoki nitrolash aralashmasi ishtirokida reaksiyani past temperaturada va reaksiya massasini doimo sovutish orqali olib boriladi.

Suyultirilgan  $\text{HNO}_3$  yoki azot oksidlari ishtirokida esa jarayon reaksiya massasini isitish bilan yuqori temperaturada olib boriladi.

Nitrolash jarayonida katalizatorlar deyarli qo'llanilmaydi. Biroq, simob va uning tuzlari ishtirokida benzolni nitrat kislota bilan nitrolash natijasida pikrin kislota sintez qilish mumkin.

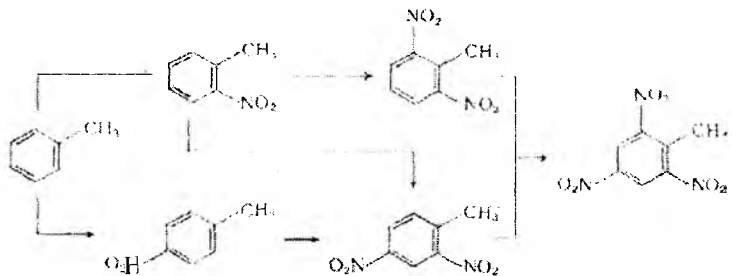


**Aromatik birikmalarni nitrollash.** Bu usul ko'pincha nitrat va sulfat kislotalar aralashmasi yordamida amalga oshiriladi.  $H_2SO_4$  ham katalizator, ham suvni tortib oluvchi vosita sifatida qo'llaniladi, u  $HNO_3$  ni to'liq sarflanishiga va oksidlanish jarayonini sodir bo'lmasligiga yordam beradi. Nitrollovchi aralashmada kislota-asosli ta'sir sodir bo'ladi, bu esa juda faol nitrollovchi agent nitroniy ioni  $NO_2$  hosil bo'lishiga olib keladi, u aromatik yadroga hujum qiladi:



Nitroguruhni reaksiyaning borishiga ta'sir etishi sababli nitrollashning keyingi bosqichi avvalgisigacha nisbatan sekinroq boradi [ $K_n/K_{n-1} \ll 1$ ]. Shuning uchun mahsulotning yuqori chiqimi bilan olish uchun (mono-, di-, trinitro hosilalar) kerakli nitrollovchi agent va temperatura tanlash lozim.

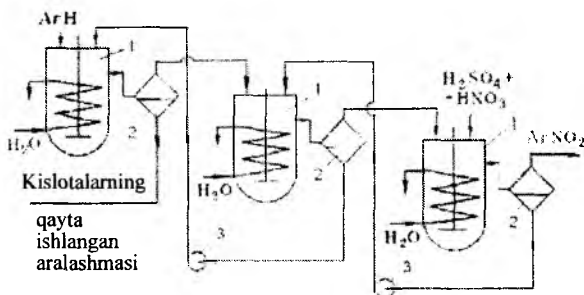
Masalan, toluol nitrollanganda ( $40^\circ C$ ), dastlab mononitrotoluol ( $58-59\%$  orto,  $4-5\%$ -meta va  $36-39\%$  para izomer) hosil bo'ladi, so'ngra ular  $70-80^\circ C$  da dinitrotoluollarga aylanadi (2.4 va 2.6-izomerlari), oxirida esa trinitrotoluol hosil bo'ladi:



Bu reaksiya asosan temperatura va  $HNO_3 + H_2SO_4$  aralashmasining nitrollash xususiyatiga va aromatik birikmaning reaksiyaga kirishi qobiliyatiga bog'liq.

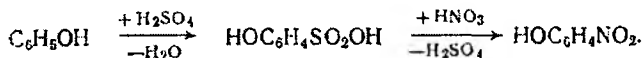
Aromatik birikmalarni nitrolash qaytmaydigan va ekzotermik tarzda sodir bo'ladigan reaksiya hisoblanadi ( $\approx 151$  kDj bir nitroguruhga). Sulfirlash kabi, issiqlik effekti nitrollovchi aralashmani reaksiya natijasida ajralayotgan suv bilan suyulishi hisobiga sulfat kislotalarning konsentratsiyasiga bog'liq holda o'zgaradi.

Uglevodorodlar yoki xlorli birikmalarni nitrollashda reaksiya massasi bir-biri bilan aralashmaydigan ikki xil suyuqlikdan iborat bo'ladi. Reaksiya massasini isib ketishini va oraliq qo'shimcha reaksiyalar sodir bo'lmashligini oldini olish uchun, eritma doimo sovutilishi va yaxshilab aralashirilishi lozim. Jarayon asosan aralashtirgichli reaktorlar to'plamida olib boriladi; har bir reaktordan so'ng organik fazani nitrollovchi aralashmadan ajratish uchun separator qo'yiladi. Bunda toza nitrollash aralashmasi (yoki uglevodorod) oxirgi reaktorga beriladi, chunki u yerda xomashyoni yaxshilab nitrollash uchun kerakli shart-sharoit ta'minlanishi lozim. Ushbu reaktorda foydalanilgan kislotalar ajratiladi va oldingi apparatga yuboriladi va h.k. (47-rasm).



**47-rasm. Aromatik birikmalarni nitrollash reaksiya qurilmasi:**  
1-nitratorlar; 2-separatorlar; 3-nasoslar.

Aromatik nitrobirikmalar portlovchi moddalar va oraliq mahsulotlar sifatida muhim ahamiyatga ega (nitrobenzoldan anilin, mononitrotoluoldan toluidin, m-fenilendiamin va dinitrobenzoldan m-toluilendiamin olishda foydalaniladi). Nitrofenollarni asosan sulfirlash bosqichi orqali olinadi (fenollar nitrat kislotaga ishtirokida oson oksidlanadi):

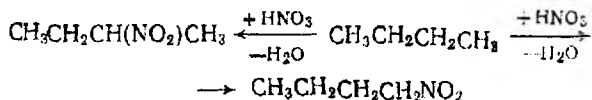


Nitrofenollar bir qator sintezlarda, shu qatorda o'simliklarni himoya qilish vositalari ishlab chiqarishda qo'llaniladi.

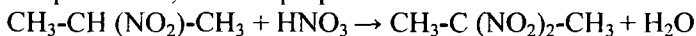
**Parafinlarni nitrollash.** Parafinlarni nitrollashni birinchi marta M.I. Konovalov XIX asrni oxirlarida kashf qildi. Keyinchalik parafinlarni nitrollashni quyidagi usullari yaratildi:

1) Gaz fazasida 350–500<sup>0</sup>C da 40–70% li HNO<sub>3</sub> yordamida; 2) suyuq fazada 100–200<sup>0</sup>C da 50–70% li HNO<sub>3</sub> bilan; 3) suyuq yoki gaz fazasida azot ikki oksidi bilan.

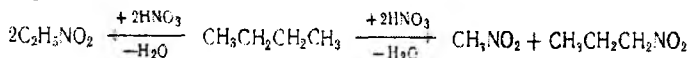
Parafinlarni nitrollashda nitroguruh turli uglerod atomlaridagi vodorod atomi bilan o‘rin almashadi; ularni reaksiyaga kirishish qobiliyatini parafinlarni xlirlashdagi kabi quyidagi tartibda joylashtirish mumkin: uchlamchi>ikkilamchi>birlamchi. Temperaturani ko‘tarilishi bilan ularni reaksiyaga kirishish qobiliyati tenglashadi, lekin doimo nitroparafinlar izomerlari aralashmasi hosil bo‘ladi, bunda uglerod skeleti izomerizatsiyasi ro‘y bermaydi:



Nitroguruh keyingi o‘rin almashinish reaksiyalariga to‘siqlik qiladi, shuning uchun gaz fazasidagi nitrollashda ortiqcha miqdorda olinadigan uglevodorod (3:1 dan 10:1) ishtirokida, dinitrohosilalar hosil bo‘lmaydi. Lekin suyuq fazadagi nitrollashda mononitrobirikmalar nitrat kislotada reaksiyaga ishlatiladigan uglevodorodlarga nisbatan yaxshiroq eriydi, natijada dinitrohosilalar hosil bo‘lishi kuzatiladi. Bunda ikkinchi nitroguruh birinchi nitroguruhdan uzoqroq holatga yoki nitroguruhi mavjud bo‘lgan uglerodga birikadi. Buning natijasida 2-nitropropan dan yaxshi chiqm bilan 2,2-dinitropropan olish mumkin:



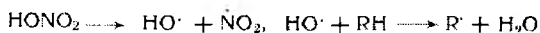
Parafinlarni yuqori temperaturada gaz fazasida nitrollash jarayonlarida uglerod zanjiri destruksiya uchrash natijasida doimo past nitroparafinlar ham hosil bo‘ladi:



Bu jarayon destruktiv nitrollash deyiladi. Bu jarayon tarmoqlangan uglevodorodlar uchun to‘g‘ri zanjirliga nisbatan kamroq uchraydi.

Nitrollash jarayonlarida sodir bo‘ladigan oraliq, noxush reaksiyalardan biri, bu parafinlarni nitrat yoki azot ikki oksidi bilan oksidlanishi hisoblanadi. Shuning uchun hosil bo‘ladigan mahsulot unumi 50–80% ni tashkil qiladi. Oksidlash mahsulotlari tarkibida aldegid va ketonlar, karbon kislotalar, uglerod oksidlari borligi aniqlandi. Oksidlash jarayonlari temperatura ko‘tarilishi bilan kuchayadi. Shuning uchun har bir uglevodorodni nitrollash uchun o‘zining optimal temperaturasi mavjud bo‘lib, unda mahsulotning chiqimi eng yuqori bo‘ladi.

Nitrollash reaksiyalari erkin-radikal mexanizmi asosida sodir bo'ladi. Nitrat kislotasini gomolitik parchalanishi va hosil bo'lgan radikallarni uglevodorod bilan o'zaro ta'siri natijasida radikallar hosil bo'ladi.



Birinchi reaksiyalar natijasida hosil bo'lgan azot to'rt oksidi o'sha zahoti nitrollash vositasi sifatida ishlatiladi, shuningdek, u uglevodorodlar bilan reaksiyaga kirishish xususiyatiga ega, undagi vodorod atomini tortib oladi (chunki  $\text{NO}_2$  da juftlanmagan elektronlar mavjud).

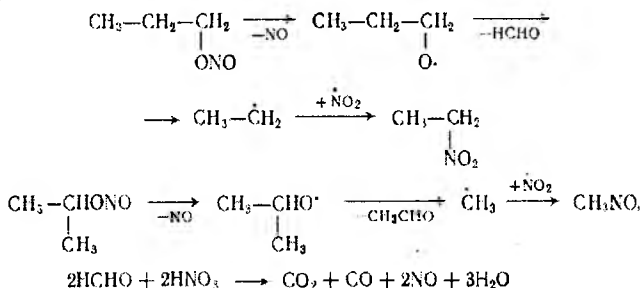
Nitrollashdagi asosiy reaksiya erkin radikallarni azot to'rt oksidi bilan o'zaro ta'siridir, bu reaksiya zanjirli jarayonni rivojlantiradi:



Destruktiv nitrollash va oksidlash jarayonlari nitrat kislota, shuningdek, nitritlar hosil bo'lishiga asoslangan:



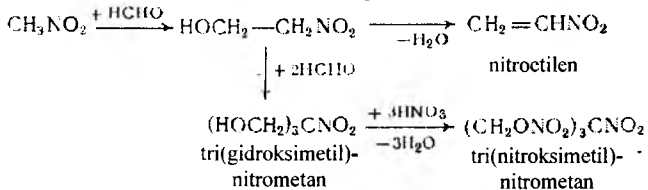
Propanni destruktiv nitrollash reaksiyasini quyidagicha ifodalash mumkin:



**Jarayon texnologiyasi.** Parafinlarni gaz fazasida nitrollash reaksiyalari orasida propanni 40–70% li nitrat kislota bilan nitrollash jarayoni sanoatga tatbiq qilingan usullardan biri hisoblanadi. Bu jarayon 400–450°C, 0,5–1 MPa bosim ostida olib boriladi, bunda propanni nitrat kislotaga 5:1 mol nisbatda olinadi. Hosil bo'ladigan nitroparafinlar tarkibi quyidagi mahsulotlardan iborat: 25% nitrometan (qaynash temperaturasi 101,2°C), 10% nitroetan (qaynash temperaturasi 114°C) 20% 1-nitropropan (qaynash temperaturasi 131,6°C) va 40% 2-nitropropan (qaynash temperaturasi 120,3°C). Ularni retifikatsiya usuli bilan bir-biridan ajratish mumkin.

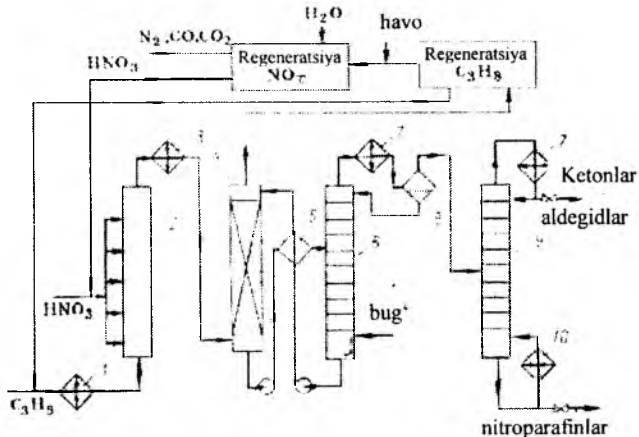
Nitroparafinlar rangsiz suyuqlik bo'lib, uncha o'tkir bo'lmagan hidga ega. Ular erituvchi sifatida keng qo'llaniladi va organik sintezning

muhim oraliq mahsulotlari hisoblanadi. Ulardan nitrospirtilar, aminospirtilar, nitrofenollar va bir qator portlovchi moddalar (masalan, uch (nitroksimetil) nitrometan) va boshqa zarur moddalar olinadi:



Endi gaz fazasida propanni nitrat kislota bilan nitrollash texnologiyasi bilan tanishamiz (48-rasm). Jarayon adiabat turidagi silindsimon 2-jihozda olib boriladi, unda isitish moslamalari mavjud bo‘lmaydi. Reaksiya natijasida ajralayotgan issiqlik, xomashyo uglevodorodlarni isitish va nitrat kislotani bug‘latish uchun sarf bo‘ladi.

Isitilgan propan 2-reaktoring pastki tomoniga keladi. Nitrollash va oksidlash mahsulotlarini reaksiyaga kirishmagan propan bilan birgalikda suv yordamida 3-sovutgichda sovutiladi va oksidlanish mahsulotlari (aldegid va ketonlar) va nitrobirikmalarni kondensatsiyalanish mahsulotlarni yig‘ish uchun 4-absorberga yuboriladi. Absorber gidroksilamin xloridning suvli eritmasi bilan sug‘oriladi (namlanadi).



**48-rasm. Propanni nitrollash texnologik sxemasi:**

- 1-istigich; 2-reaktor; 3-sovutgich; 4-absorber; 5- issiqlik almashtirgich;
- 6- bug‘latish kolonnasi; 7- kondensator; 8-separator; 9-retifikatsiya kolonnasi; 10-qaynatgichlar.

Absorber kubidagi suyuqlik 6-bug'latish kolonnasiga keladi. U yerda nitroparafinlar hamda oksimlar gidrolizida hosil bo'lgan aldegid va ketonlar absorbentdan haydab ajratiladi va 5-sovutgichda sovutilgandan so'ng absorberga qaytariladi. 6-bug'latish kolonnasidagi bug'lar 7-kondensatorda kondensatsiyalanadi, 8-separatorda esa ikkita qatlamga ajraladi. Hosil bo'lgan pastki suv qatlami bug'latish kolonnasining yuqori qismiga, yuqori organik qatlamini esa 9-retifikatsiya kolonnasiga yuboriladi. Nitroparafinlar keyingi qayta ishlash jarayoniga, ya'ni tozalash va retifikatsiyalashga yuboriladi, unda suv, nitrometan, nitroetan, 2-nitropropan va 1-nitropropan ajratib olinadi.

Jarayonning tejamkorligi absorberdan ketayotgan gazlar tarkibidagi propan va azot oksidlarini regeneratsiyasi bilan bog'liq. Ushbu gazlarda  $\approx 85\%$   $C_3H_8$  va  $10\%$   $NO$  bo'ladi. Regeneratsiya bo'limida aralashmadagi propanni sovutish yoki kerosin bilan absorbsiyalash orqali ajratiladi, chunki kerosinda boshqa  $H_2$ ,  $CO$ ,  $CO_2$  komponentlari erimaydi. Qolgan gazga havo aralastiriladi, hosil bo'lgan azot to'rt oksidi suv yoki suyultirilgan nitrat kislotasi yordamida yig'iladi. Bunda azot oksidlari nitrat kislotaga aylanadi, qolgan gaz esa atmosferaga chiqariladi. Regeneratsiyalangan propan va nitrat kislotasi toza xomashyo bilan aralastiriladi va nitratorga yuboriladi.

Nitroparafinlar ishlab chiqarish sanoati portlash xavfiga ega, undan tashqari, kuchli nitrat kislotasi va yuqori temperatura ta'siriga uchraydi. Shuning uchun qo'llaniladigan asbob-uskunalar legirlangan po'latdan, ferrosilid, titan yoki tantaldan yasalishi lozim.

Parafinlarni ( $160-180^{\circ}C$  yuqorida qaynaydigan  $>C_{10}$ ) suyuq fazada nitrollashning eng samarali usullaridan biri azot kislotasi bug'ida nitrollash hisoblanadi. Ushbu jarayonda barbataj turidagi reaktorda suyuq uglevodorod  $130-220^{\circ}C$  nitrollanadi. Reaksiya massasiga tushirilgan ilonsimion trubalarga suyuq kislotasi yuboriladi. Reaksiya vaqtida ajralayotgan issiqlik kislotasi tomonidan yutiladi. So'ngra kislotasi bug'lari taqsimlanish moslamasiga keladi va reaksiya massasi orqali barbotirlanadi, uglevodorodlar nitrollanish amalga oshadi. Ushbu usulning afzalligi shundan iboratki, bunda reaksiya hajmida nitrat kislotasi bug'lari uncha ko'p miqdorda bo'lmaydi, shuning uchun jarayon xavfsiz va oson boshqariladi.

## **Tayanch soʻz va iboralar**

Propan, nitrollash, texnologiya, oksidlanish, absorber, nitrollash vositalari, nitrat kislota, nitrat va sulfat kislota aralashmasi (melanj), nitrat va sirka kislota aralashmasi, azot oksidlari, ekzotermik reaksiya, kislota konsentratsiyasi, aralashtirish tezligi, temperatura.

## **Mavzu boʻyicha savollar**

1. Nitrollash jarayoni va uning turlari.
2. Nitrollovchi vositalar.
3. Nitrollash jarayoniga taʼsir etuvchi omillar.
4. Aromatik birikmalarni nitrollash.
5. Aromatik birikmalarni nitrollashda qoʻllaniladigan reaktorlar.
6. Parafinlarni nitrollash usullari.
7. Parafinlarni nitrollash texnologiyasi.
8. Propanni nitrollash jarayoni.



## VI bob. OKSIDLASH JARAYONLARI

Asosiy organik sintez sanoatida oksidlash jarayonlarini amaliy ahamiyati katta. Ularning birlamchi vazifalari quyidagi sabablarga asoslangan:

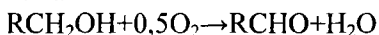
1. Oksidlanish natijasida olinadigan birikmalar katta ahamiyatga ega (spirtlar, aldegid va ketonlar, karbon kislotalar va ularning angidridlari, oksidlar, nitrillar va h.k.), ular organik sintezda oraliq mahsulotlar, erituvchilar, monomer va polimer materiallari ishlab chiqarishda xomashyo, plastifikatorlar vazifasini bajaradi.

2. Oksidlanish reaksiyalarining turli-tumanligi ko'p organik moddalar, shuningdek, uglevodorodlarning barcha sinflarining ushbu reaksiyalarga moyil ekanligini ko'rsatadi. Bu esa oksidlanish jarayonlarini uglevodorod xomashyolarini birlamchi qayta ishlash va ular asosida ko'p sonli kerakli moddalar olish imkoniyatini yaratadi.

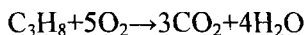
3. Ko'pchilik oksidlovchi vositalar, ular orasida, ayniqsa, havo kislorodi arzon va qulaydir. Shuning uchun, boshqa usullarga nisbatan oksidlash bilan mahsulotlar olishni ancha arzonga tushishini ta'minlaydi.

Yuqoridagi sabablarga ko'ra, oksidlanish jarayonlari organik sintezda keng tarqalgandir va iqtisodiy samarasiz mahsulotlar olishning ko'p usullari siqib chiqarildi.

**Oksidlanish jarayonlari tavsifi.** Organik kimyoda oksidlanish reaksiyalarini tavsiflash uncha oson emas, chunki noorganik kimyo singari ularda elementlarning valent o'zgarishi sodir bo'lmaydi. Shuningdek, ularning umumiy maqsadi molekulaga kislorod atomini kiritish emas; bu oksidlanishga aloqasi bo'lmagan boshqa reaksiyalarda (gidroliz, gidratatsiya) ham uchraydi, undan tashqari shunday oksidlanish reaksiyalari borki, reaksiya natijasida molekuladagi kislorod atomlari soni o'zgar olmaydi, masalan:



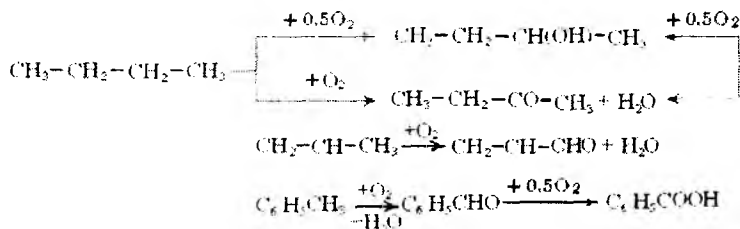
Shunday qilib, organik kimyoda va texnologiyasida oksidlanish jarayonlari deganda, moddalarni oksidlovchi vositalar ta'sirida oksidlanishi tushuniladi. Oksidlanishda to'liq va to'liq bo'lmagan oksidlanish reaksiyalari mavjud. Birinchi usulda moddalarni yonishida uglerod to'rt oksidi va suv hosil bo'ladi:



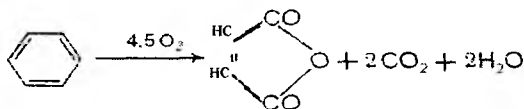
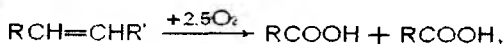
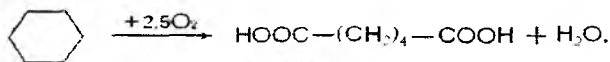
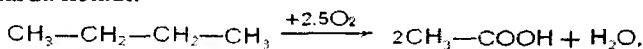
Organik kimyoda to'liq oksidlanish jarayonida noxush oraliq reaksiya hisoblanadi. Sintez uchun to'liq bo'lmagan oksidlanish muhim hisoblanadi, ularni uchta asosiy guruhga ajratish mumkin:

1) Uglarod zanjiri uzulmasdan sodir bo'ladigan oksidlanish, bunda uglerod atomlari soni reaksiyaga kirishayotgan uglerod atomlari soni bilan bir xil bo'ladi. Bu reaksiyalarni ham o'z navbatda ikkiga ajratish mumkin:

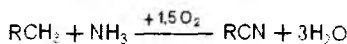
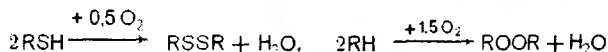
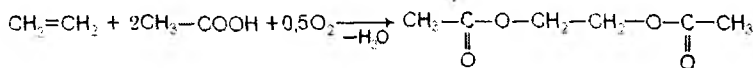
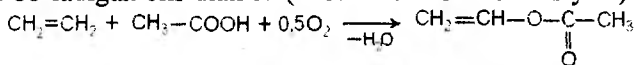
a) Parafin, naften, olefin va alkilaromatik uglevodorodlar va ularning hosilalaridagi, ayniqsa, spirt va aldegidlardagi to'yingan uglerod atomi bo'yicha alkilash:



b) Destruktiv oksidlanish. Bu jarayon uglerod-uglerod bog'larni parchalanishi bilan sodir bo'ladi. Bu jarayon parafinlar, naftenlar, olefin va aromatik uglevodorodlarga xosdir. Destruksiya C-C, C=C yoki C<sub>ar</sub>-C<sub>ar</sub> bog'larda ketadi:



2) Reaksiyaga kirishayotgan reagent molekularini bog'lanishi bilan sodir bo'ladigan oksidlanish (oksidlanish kondensatsiyasi)



Oxirgi reaksiyani oksidlanish ammonoliz deyiladi.

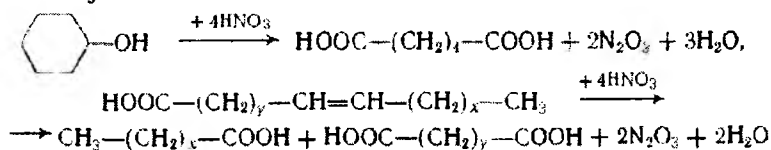
Oksidlovchi vositalar va oksidlash jarayonidagi texnika xavfsizligi qoidalari. Asosiy va nozik organik sintezda laboratoriya sharoitida oksidlovchi sifatida permanganatlar (ishqoriy, neytral yoki kislotali muhitda), bixromat, xrom uch oksidi, ba'zi metallarning peroksidlari (marganets, natriy, qalay) qo'llaniladi, lekin asosiy organik sintez sanoatida arzon oksidlovchi vositalardan foydalaniladi. Ular qatoriga molekular kislorodni, nitrat kislotani, peroksidli birikmalarni misol qilib olish mumkin.

Molekular kislorod (havo, texnik kislorod, yoki azot-kislorod aralashmasi tarkibida ozgina O<sub>2</sub>)-oksidlovchi vositalar orasida eng muhimi hisoblanadi. U yuqorida ko'rilganidek kuchli oksidlash ta'siriga ega, lekin uni havoni parchalash uchun qo'llash qo'shimcha sarf-xarajatlar bilan bog'lanadi.

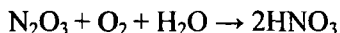
Gaz fazasida oksidlash jarayonida texnik kislorod ham qo'llaniladi.

Nitrat kislota (ba'zida azot oksidi) qo'llanilishi bo'yicha ikkinchi o'rinda turadi. Uning ta'siri ko'pincha organik birikmani oraliq nitrolash bilan ro'y beradi, bu jarayon kislota konsentratsiyasini ortishi bilan kuchayadi. Shu sababli, oksidlash reaksiyalari uchun 40–60% li HNO<sub>3</sub> dan foydalaniladi. Parafinlarni oksidlashda HNO<sub>3</sub> dan oksidlovchi sifatida foydalaniladi.

Siklik va to'yinmagan birikmalarni destruktiv oksidlashda nitrat kislotadan foydalaniladi, bunda kislorod bilan oksidlashga nisbatan yaxshi natija olinadi:




Nitrat kislota bilan oksidlanganda ular azot oksidlarigacha parchalanadi (NO va N<sub>2</sub>O<sub>3</sub>). Sanoatda bu usulni afzalligi hosil bo'lgan oksidlarni utilizatsiyasi va reaksiyaga kirishmagan HNO<sub>3</sub> ni regeneratsiyasi bilan bog'liq. Birinchi masalani yechish uchun suv yoki nitrat kislota muhitida azot oksidlari havo bilan oksidlanadi, bunda nitrat kislota hosil bo'ladi:



Peroksidli birikmalar. Asosan vodorod peroksidi va sirka kislota (oxirgi paytlarda gidroperoksidlar) oksidlovchi vosita sifatida asosiy organik va neftkimyosi sintezida yaqindan boshlab keng qo'llanilmoqda. Narxi ancha qimmat bo'lgani sababli, ularni molekular kislorod yoki nitrat kislotasi bilan oksidlash sodir bo'lmaydigan jarayonlar uchun

qo'llaniladi. Bu asosan to'yinmagan birikmalarni epoksidlash jarayonlariga taalluqli:



**Texnika xavfsizligi.** Oksidlash jarayonlarida oksidlovchi vositalar organik moddalar bilan portlovchi aralashmalar yoki parchalanadigan birikmalar hosil qiladi.

Suyuq fazadagi oksidlash reaksiyalarida organik moddalarning bug' bosimi qancha yuqori bo'lsa, portlash xavfi shuncha kuchli bo'ladi, bunda havo yoki kislorod bilan portlovchi aralashmalar hosil bo'ladi.

Nitrat kislota va boshqa oksidlovchilar ham organik moddalar bilan portlovchi aralashmalar hosil qiladi.

Vodorod peroksid va persirka kislota ishtirokida xavf bo'lishini sababi shundan iboratki, ularning parchalanish natijasida suv va sirka kislota hosil bo'lish ekzotermik tarzda sodir bo'ladi:



Ko'rsatilgan peroksid birikmalarning parchalanishi o'zgaruvchan valentli metallar (Fe, Cu, Mn, Co, Cr) va ularning tuzlari ishtirokida katalizlanadi. Shuning uchun konsentrlangan vodorod peroksid va ayniqsa, peroksid kislotalar organik modda yo'qligi portlash xususiyatiga ega. Ularni eritmalarda va boshqariladigan temperatura sharoitida qo'llash bunday kiyinchiliklarni oldini olishga imkoniyat yaratadi.

Oksidlash vositalari va ularning aralashmalarini organik moddalar bilan portlashi mumkinligini bilgan holda, oksidlash texnologik jarayonlarini yaratishda e'tiborga olish lozim.

Radikal zanjirli oksidlash.

Bunday reaksiyalar to'yingan uglerod atomi bo'yicha oksidlash uchun qo'llanilgan bo'lib, uch guruh jarayonlardan iborat:

parafin va ularning hosilalarini oksidlash; sikloparafin va ularning hosilalarini oksidlash; alkilaromatik uglevodorodlar yon zanjirlarini oksidlash.

Ushbu jarayonlarda gidroperoksidlar, spirtlar, aldegidlar, karbon kislotalar va ularning angidridlari hosil bo'ladi.

Radikal-zanjirli oksidlash asosan suyuq fazada gomogen sharoitda sodir bo'ladi. Uning ikki xili mavjud: termik (avtooksidlash) va o'zgaruvchan valentli metall tuzlari katalizatorligida (Co, Mn va h.k.) boradigani.

Uglevodorodlarning oksidlanishi natijasida bir qator molekular mahsulotlar: gidroperoksidlar, spirtlar, ketonlar, aldegidlar, karbon kislotalar, murakkab efirlar va murakkab polifunksional birikmalar hosil bo'ladi. Oraliq faol zarrachalar, bu uglerod atomidagi (R·) yoki kislorod-

lar atomidagi (ROO·, RCOOO·) erkin valentli radikallar hisoblanadi.

Gidroperoksidlar—uglevodorodlarning oksidlanishdan hosil bo‘lgan birlamchi molekular mahsulot bo‘lib, ularning hosil bo‘lishdagi zanjir zvenosi quyidagi ko‘rinishga ega:



Gidroperoksidlar beqaror birikmalar hisoblanadi, oksidlanish natijasida boshqa mahsulotga aylanadi. Shuning uchun ularning konsentratsiyasi reaksiya massasida, ayniqsa, katalitik oksidlanishi yoki yuqori haroratda uncha yuqori emas.

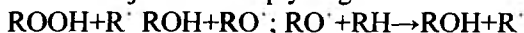
Spirt va karbonilli birikmalar uglevodorodlar oksidlanishning ikkilamchi mahsulotlari hisoblanadi. Spirtlar parafin va naftenlarni oksidlash natijasida ko‘p miqdorda hosil bo‘ladi, lekin alkilaromatik birikmalardan emas.

Langerbek–Pritskovning an’anaviy sxemasiga ko‘ra, ushbu mahsulotlar oksidlanishda gidroperoksid orqali hosil bo‘ladi:

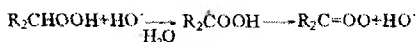


Yuqori temperatura yoki katalizatorlar ta’sirida gidroperoksidlar parchalanganda spirt va karbonilli birikmalar hosil bo‘ladi. Ushbu parchalanish molekular mexanizm asosida sodir bo‘ladi, lekin oksidlanish jarayonida mahsulotlar asosan zanjirli usul bilan hosil bo‘ladi.

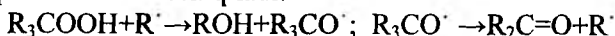
Spirtlar olishda zanjir zvenosi quyidagicha:



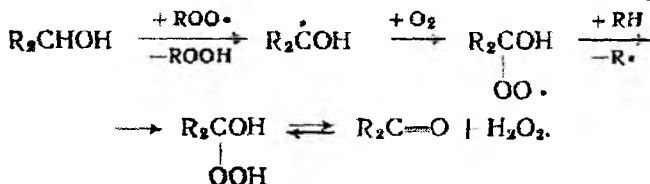
Ikkilamchi gidroksidlardan radikal-gidroperoksidlar bosqichi orqali ketonlar hosil bo‘ladi:



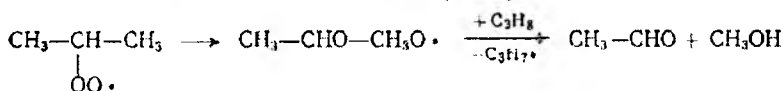
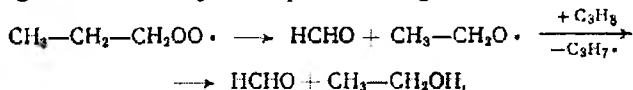
Uchlamchi gidroperoksidlardagi uglerod bog‘ning destruksiya hisobiga spirt dan tashqari, shuningdek, uglerod atomlari soni kam bo‘lgan spirt va keton hosil qiladi:



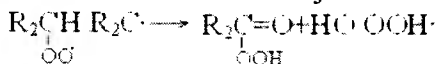
Spirtlarni ketonga aylanishi zanjirli usul bilan boradi, bunda spirt molekulasidagi oksidlash ta’siri qilgan uglerod atomiga hujum qilinadi:



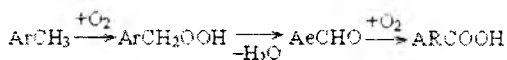
Yuqorida ko'rsatilgan reaksiya mexanizmi asosan nokatalitik suyuq fazada, o'rtacha haroratda boradigan oksidlashga xosdir. Gaz fazasida yuqori temperaturada oksidlashda barcha mahsulotlar peroksid radikallari orqali hosil bo'ladi, bunda uglerod-uglerod bog'ining destruksiyaga uchrashi natijasida spirt va aldegid hosil bo'ladi:



Oxirgi paytlarda suyuq fazada oksidlashda mahsulot hosil bo'lishi uchun peroksid radikallari katta vazifasni bajaradi:



Uglerodlarni oksidlashda, ularni uglerod zanjirini saqlagan holda yoki C-C bog'dan destruksiyalanishi natijasida karbon kislotalar hosil bo'ladi. Birinchisi birlamchi gidroperoksidlarni o'zgarishlari va alkilaromatik birikmalarni oraliq oldegid bosqichi orqali metil guruhining oksidlanishi bilan sodir bo'lishi mumkin:




Parafin va naftenlarni oksidlanishda arbon kislotaga hosil bo'lishi uglerod zanjirining destruksiyasi bilan boradi:

Aldegid eng oson oksidlanadigan birikmalar bo'lgani uchun uglevodorodlarni suyuq fazada oksidlanishi natijasida ular oz miqdorda hosil bo'ladi yoki umuman hosil bo'lmaydi. Radikal-zanjirli oksidlashda ular oraliq atsil va peroksiatsil radikallari va peroksikislota hosil qiladi:



Peroksikislota (masalan, persirka) aldegidlarga birikishi va peroksidli birikma hosil qilishi qobiliyatiga ega. Atsetaldegidni oksidlanish natijasida hosil bo'lgan mahsulotni atsetaldegidperatsetat (2-gidroksietilperatsetat) deyiladi:



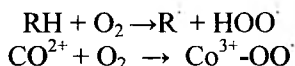
Ushbu reaksiya muvozanati past temperaturada o'ng tomonga siljigan bo'ladi, ushbu sharoitda katalizator ishtirokida yoki uning

miqdori kamroq bo'lganda peratsetat oksidlanish jarayonining oxirgi mahsuloti hisoblanadi. Qizdirish natijasida va o'zgaruvchan valentli metall tuzlari ishtirokida peratsetat tezda parchalanadi va ikki molekula karbon kislota hosil bo'ladi. Ushbu sharoitda peratsetat oz miqdorda hosil bo'ladi va reaksiya aldegidni persirka kislota bilan oksidlanish bilan tugaydi:

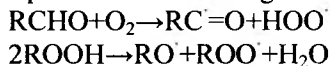


Aldegidlarni oksidlanishida peroksikislotalar va karbon kislotalardan tashqari angidridlar ham hosil bo'ladi.

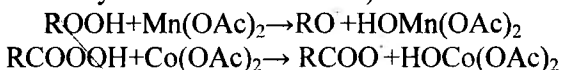
Reaksiya kinetikasi va katalizi. Gomogen radikal zanjirli oksidlanish quyidagi bosqichlardan iborat zanjirni paydo bo'lishi; zanjirni davom etishi; zanjirni uzilishi va tarmoqlanishi. Radikallarni birlamchi paydo bo'lishi uchun oksidlash reaksiyalari initsiatorlar (gidroperoksidlar va peroksidlar, 2,2 azobis-izobutironitril suyuq fazada);  $\text{HNO}_3$ ,  $\text{NO}$  va  $\text{HBr}$  gaz fazasida) qo'shiladi Organik moddani avtooksidlanishi yoki kislorodni katalizator bilan o'zaro ta'siri natijasida radikal hosil bo'ladi:



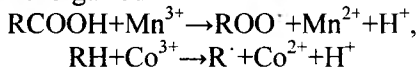
Oksidlanish jarayonlarida radikal hosil bo'lishining yana bir manbai bu zanjir tarmoqlanish reaksiyalari hisoblanadi. Gaz fazasida yuqori temperaturada reaksiyaga kirishuvchan aldegidlarni oksidlanish natijasida o'rtacha temperaturada suyuq fazada esa gidroperoksidlar yoki peroksikislotalarni parchalanishi hisobiga hosil bo'ladi:



Oxirgi reaksiya o'zgaruvchan valentli metall tuzlari (kobalt, manganets atsetallar yoki naftenatlar va h.k.) ishtirokida tezlashadi:

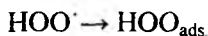


Undan tashqari, radikallar hosil bo'lishi gidroperoksidalar, aldegidlar yoki uglevodorodlarni yuqori valentli shakldagi katalizator bilan oksidlanishi hisobiga sodir bo'lishi mumkin:



Zanjirni davom etishi oksidlanishni turli xil mahsulotlari olishda yuqorida ko'rib o'tilgan edi.

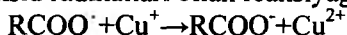
Gaz fazasidagi zanjir uzulishi aslida chiziqli tarzda peroksid radikalini devorga urilishi natijasida sodir bo'ladi:



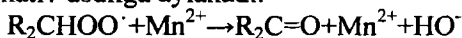
Suyuq fazadagi oksidlanishda esa kvadratli uzilish, eng sust reaksiya qobiliyatiga ega peroksidli yoki preoksietsetil radikallarida molekular mahsulot hosil bo'lishi bilan boradi.

Boshqa radikal-zanjirli jarayonlardagi kabi, zanjir uzilishi ingibitorlar bilan uchrashish hisobiga ketishi mumkin (oltingugurtli birikmalar, fenollar bilan). Xomashyo tarkibida shunday aralashmalar bo'lganda oksidlanishda kam yoki uzoqroq induksiya vaqti paydo bo'ladi, uni qisqartirish uchun reaksiya muhitiga initsiator yoki katalizator qo'shish lozim, biroq jarayonni to'xtatib qolishini oldini olish uchun oksidlanishga yuboriladigan xomashyoni tozaligiga yuqori talab qo'yiladi.

Past valentlik holatidagi metall tuzlari ham ingibitor bo'lishi mumkin, chunki ular peroksid radikallari bilan reaksiyaga kirishadi, masalan:

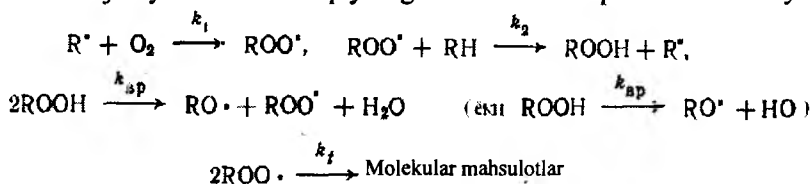


Suyuq fazadagi oksidlash mahsulotlari hosil bo'lishida radikallarni metall ionlari-katalizatorlar bilan reaksiyalariga katta ahamiyat beriladi. Zanjir uzilish reaksiyasidir, biroq katalizatorlarni regeneratsiyalash (tiklash) bosqichini tezlashtirish natijasida, ular mahsulot hosil bo'lishning alternativ usuliga aylanadi:



Bunda metall-katalizatori ioni zanjirni davom etish bosqichida ishtirok eta boshlaydi va zanjirning tarmoqlanishda uning o'rnini uncha ahamiyati bo'lmaydi.

Amaliyotda suyuq fazadagi nokatalitik oksidlanish faqat gidroperoksidlar va peroksikislotalar olishda qo'llaniladi. Bunday sharoitda jarayon kinetikasi quyidagi elementar bosqichlarni ifodalaydi:



Statsionar konsratsiyalar usuli bilan quyidagi tenglama ifodalanadi:

$$r = k_2[\text{ROO}^{\cdot}][\text{RH}] = k_2 \sqrt{k_{sp}/k_t} [\text{RH}] [\text{ROOH}]^{0.5n},$$

bu yerda, n—gidroperoksid parchalanishidagi reaksiya tarkibi.

Demak, oksidlanish tezligi kislorod konsratsiyasi va parsial bosimiga bog'liq bo'lmaydi, lekin kattaliklarni keskin kamayishi natijasida zanjirni davom etishidagi birinchi bosqich tezligi shu darajada kamayishi mumkin-ki, buning natijasida zanjir uzilishi alkil radikallarida ro'y beradi:



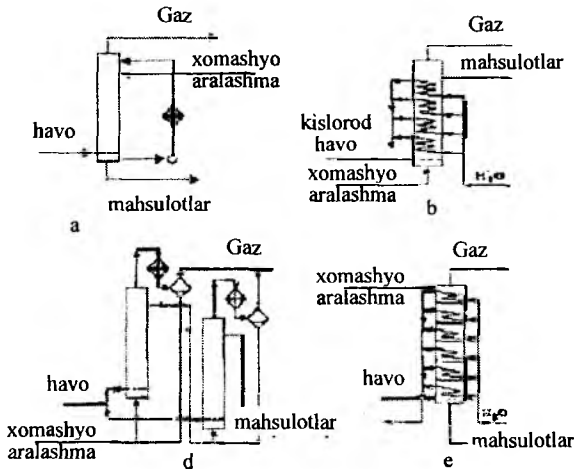


Buning natijasida quyidagi tenglama hosil bo'ladi:

$$r = k_1 \sqrt{k_{sp}/k_t} [O_2] [ROOH]^{0.5n}$$

**Suyuq fazada oksidlash reaktorlari.** Ko'pchilik oksidlash jarayonlari suyuq fazada xomashyo organik reagentga havoni (ba'zan texnik kislorodni) yuborish usuli bilan amalga oshiriladi. Agarda temperaturani tanlash jarayon intensivligi va selektivligiga bog'liq bo'lsa, unda bosimni asosan reaksiya massasini suyuq holda ushlab turish uchun tanlanadi. Sanoat reaktorlari sifatida balandligi 10–15 m va diametri 2–3 m bo'lgan barbotaj kolonnalar eng ko'p qo'llaniladi, ba'zi hollarda ularni gorizontal to'rsimon yoki qalpoqli tarelkalar bilan yoki kaskad hajmda ulanadi. Karbon kislotalar oddiy po'latni korroziyalash tufayli, jihozlar tayyorlashda organik kislotalar ta'siriga chidamli alyuminiy, titan yoki ba'zi bir legirlangan po'latdan foydalaniladi.

Suyuq fazada molekular kislorod va oksidlash reaktorlari bilan tanishamiz (49-rasm).



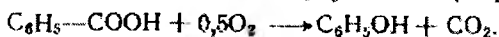

**49-rasm. Molekular kislorod bilan suyuq fazada oksidlash reaksiya tarmoqlari.**

a-tashqariga chiqarib sovutish bilan davriy ravishda ishlaydigan kolonnali reaktor; b-ichki sovutish bilan uzluksiz ishlaydigan kolonnali reaktor; d-bug'latish hisobiga sovutiladigan kolonna kaskadlari, e-tarelkali kolonna.



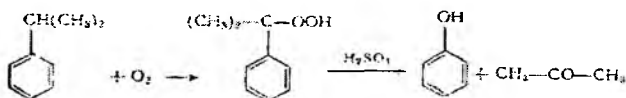


toluoldan foydalaniladi. Bunda dastlab toluolni suyuq fazada tuzli katalizatorlar ishtirokida benzoy kislotagacha oksidlanadi, so'ngra benzoy kislota 230°C da mis va magniy benzoatlari ishtirokida havo bilan suyuq fazada oksidlanadi:



Oxirgi paytlarda sulfonatli usulni kumol usuli siqib chiqardi.

**Izopropilbenzolni oksidlash bilan fenol va atseton ishlab chiqarish (kumol usuli).** Fenol bilan birgalikda atseton ishlab chiqarish (kumol) usuli sanoatda keng tarqalgan. Bu jarayonda izopropilbenzolni oksidlanishidan gidroperoksid hosil bo'ladi, u ham parchalanishi natijasida fenol va atseton hosil bo'ladi. Bunda oz miqdorda oraliq mahsulotlar ham hosil bo'ladi:



Bu jarayon texnologiyasi P.G. Sergeyev, B.D. Krupalov, R.Yu.Udris va M.S. Nemsov tomonidan taklif qilindi. 1949-yilda birinchi marta Rossiyada ushbu usul bilan ko'p tonnada fenol va atseton ishlab chiqarildi.

Izopropilbenzolni oksidlanish jarayoni suyuq fazada 110–130 °C initsiator sifatida izopropilbenzol gidroperoksid ishtirokida olib boriladi.

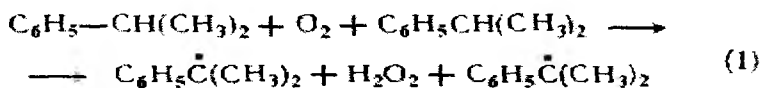
Jarayon izopropilbenzolni (IPB) gidroperoksidgacha (GP) oksidlash, GP konsentratsiyalash, GP kislotali parchalanishi va parchalanish mahsulotlarini rektifikatsiyalashdan iborat.

IPB oksidlash parafin uglevodorodlarini oksidlashga nisbatan ancha oson sodir bo'ladi, chunki aromatik halqaga nisbatan  $\alpha$ -holatda joylashgan C-H bog'ning uzilishi uchun kam energiya sarflanadi (309 kDj/mol, parafinlarda esa 380–400 kDj/mol).

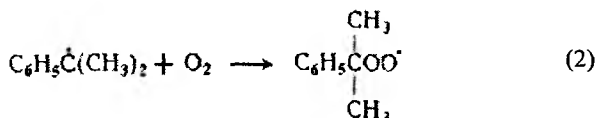
70–90°C temperaturalarda GP va IPB ancha barqaror bo'lib, IPB oksidlanishi sekin boradi, rivojlanmagan zanjir reaksiyasi qonuni asosida. 100°C dan yuqorida GP radikllarga parchalana boshlaydi va reaksiya radikal zanjirli mexanizm asosida quyidagi bosqichlar asosida sodir bo'ladi:

1) Initsirlash.

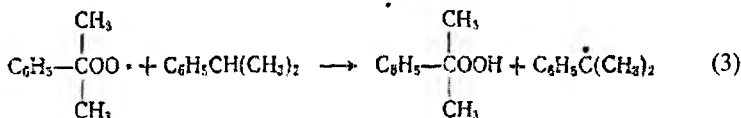
Izopropil benzolda bog' energiyasi  $D_{C-H}$  376 kDj/mol bo'lgani uchun, uch molekullari initsirlashni taxmin qilish mumkin:



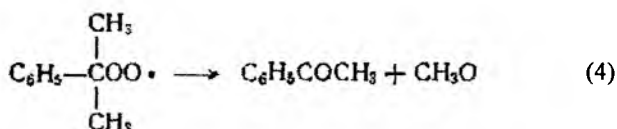
2. Zanjirmi davom etishi:



Peroksiradikalni izopropilbenzol bilan reaksiyaga kirishishi natijasida gidroperoksid hosil bo'ladi:



Parallel ravishda peroksiradikal parchalanishi va atsetofenon hosil bo'lishi mumkin:



Hosil bo'layotgan metoksisiradikal IPB bilan reaksiyaga kirishadi:

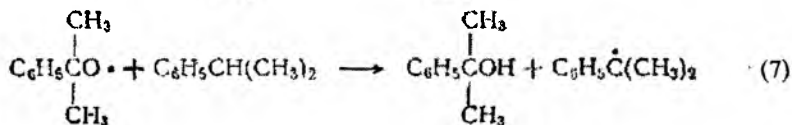
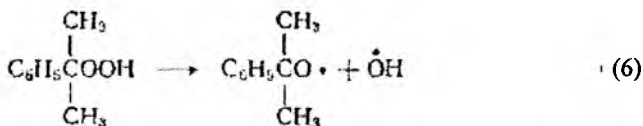


Metil spirti oksidlanadi:

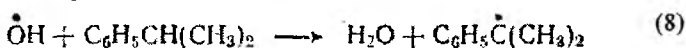


2) Zanjirmi tarmoqlanishi:

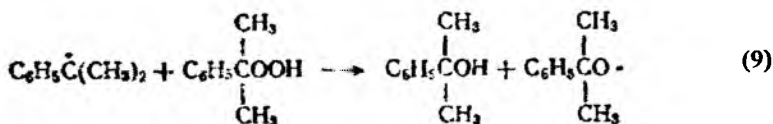
Zanjir tarmoqlanishi GP termik parchalanishi natijasida sodir bo'ladi:



Asosiy oraliq mahsulot dimetilfenilkarbinol hosil bo'ladi:

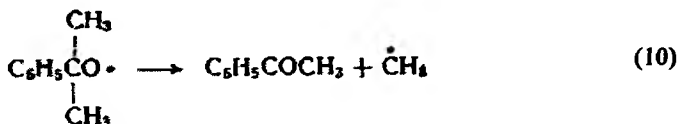


Hosil bo'lgan radikal GP bilan reaksiyaga kirishadi:

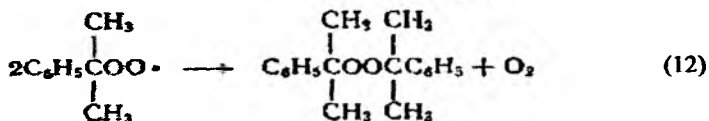
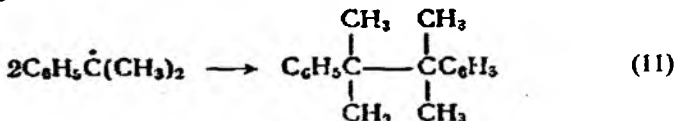


(9) reaksiya dimetilfenilkarbinol hosil bo'lishining asosiy yo'nalishi hisoblanadi.

Undan tashqari, quyidagi reaksiya ham sodir bo'lishi mumkin:



4) Zanjir uzilishi:



Zanjir uzilishi va oksidlanish tezligiga ingibitorlar ta'sir ko'rsatadi. Nordon mahsulotlar, masalan HCOOH, fenol, oltingugurt va to'yinmagan birikmalar ingibitor vazifasini bajarishi mumkin. Nordon mahsulot o'z-o'zidan oksidlanish jarayonini ingibirlamaydi, lekin ular ishtirokida GP va IPB fenol hamda atsetonga parchalanadi, fenol esa oksidlash ingibitorlari hisoblanadi.

Izopropilbenzolni oksidlash jarayoniga muhitning pH ta'sir ko'rsatadi. Kislotali muhitda (pH=6) oksidlash tezligi kamayadi, ishqoriy muhitda (pH=7,5) esa ko'payadi, chunki ishqor oksidlash zanjirini initsirlashni tezlashtiradi.

Izopropilbenzolni havo kislorodi, sirt faol moddalar ishtirokida oksidlash jarayonini suvli ishqor eritmasida (sodaning 1% li eritmasi) katta tezlikda aralastirilgan holda olib boriladi. Muhit pH=8,5-10,5 tashkil qilishi lozim. 0,7-08 MPa gacha bosim oksidlash tezligiga ta'sir ko'rsatadi, jarayon ishqorli emulsiyada olib borilganda esa bosim 1,5MPa gacha bo'lishi kerak.

Kumol usuli bilan fenol va atseton ishlab chiqarish quyidagi bosqichlardan iborat: izopropilbenzol olish, izopropilbenzol gidroperoksidi sintez qilish va uning fenol hamda atsetonga kislotali

parchalanishi. Sanoatda oksidlash jarayonida izopropilbenzol gidroperoksidining o'zi initsiator vazifasini bajaradi. Uning xomashyo aralashmasidagi konsentratsiyasi 2,5–5% teng. Oksidlanishni gomogen muhitda quyidagi sharoitda olib boriladi:

Temperatura, °C .....110–130

Bosim, MPa .....0,29–0,49

Oksidlash tezligi.....5–7 soat (reaksiya massasiga nisbatan olganda).

Oksidlanish jarayonida gidroperoksid miqdori ko'payganda, uning parchalanishi boshlanadi, ayniqsa, reaksiya massasida gidroperoksid miqdori  $\approx 18\%$  yoki undan ko'p bo'lganda bu jarayon ancha sezilarli tarzda sodir bo'ladi. Gidroperoksid parchalanishi hisobiga temperatura ko'tariladi, reaksiya muhitida temperatura 110–120 °C dan ortmasligi lozim, chunki yuqori temperaturada gidroperoksid parchalanishi portlash bilan sodir bo'lishi mumkin.

Izopropilbenzolni oksidlash uchun quyidagi reaktorlardan foydalaniladi: kolonna turidagi reaktorlar; aralashtirgichli reaktorlar; erlift turidagi reaktorlar;

Kolonna turidagi reaktor barbotaj tarelkali bo'limlarga ajratilgan bo'ladi. Har bir tarelkada ilonsimon sovutgich trubalar joylashtiriladi.

**Parafinlarni oksidlash.** Izobutan va izopentanni gidroperoksidlarga oksidlashdan tashqari parafinlarni oksidlashni uchta yo'nalishi mavjud:

1) past spirtlar va aldegidlar olish uchun guz fazasida oksidlash;

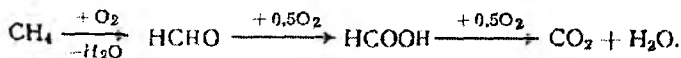
2) yuqori ikkilamchi spirtlar olish uchun suyuq fazada bor kislotada ishtirokida termik oksidlash;

3) karbon kislotalar olish uchun suyuq fazada katalitik oksidlash, bu jarayonning amaliy ahamiyati juda katta.

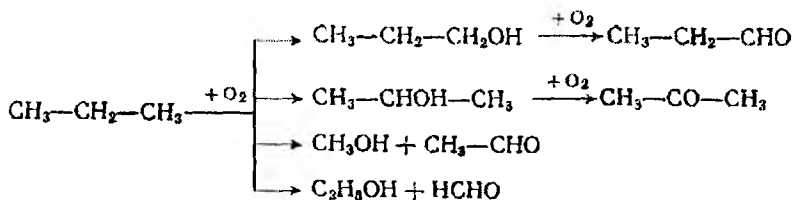
Past parafinlarni gaz fazasida oksidlash. Past parafinlarni oksidlash xususiyati zanjir uzunligi bilan bog'liq. Xususan, katalizator ishtirokida uzunligi oddiy bosimda metan 420° C, etan 285° C, propan 270° C oksidlanadi. Bosim ko'tarilishi bilan oksidlashni boshlang'ich temperaturasi pasayadi, masalan, metan 10MPa bosimda kislorod bilan 330° C da reaksiyaga kirishadi. Gomogen katalizatorlar (azot oksidi, HBr), shuningdek, geterogen katalizatorlar jarayonni tezlashtiradi va ancha past temperaturada olib borish imkonini yaratadi.

Gaz fazasida oksidlash uglerod zanjirini saqlash yoki destruksiya bilan ro'y berishi mumkin. Metanni oksidlab formaldegid olish jarayonini yaratish bo'yicha juda ko'p izlanishlar olib borilgani bilan

amaliyotga qo'llash mumkin emasligi, chunki bunda keyingi oksidlashni qiyinlashishi va formaldegidni parchalanishi sodir bo'lishi ma'lum bo'ldi:




C<sub>3</sub>-C<sub>4</sub> parafinlarni gaz fazasida oksidlash natijasida spirtlar va karbonilli birikmalar hosil bo'ladi, bunda uglerod zanjirini saqlanishi yoki destruksiyasi kuzatiladi:



Harorat ko'tarilishi bilan destruksiya mahsulotlari miqdori ortib boradi, masalan, propan uchun 250 va 373<sup>0</sup> C da 76 va 98% tashkil qiladi.

**n-parafinlarni spirtlarga oksidlash.** C<sub>10</sub>-C<sub>20</sub> tarkibli normal tuzilgan spirtlar sirt faol moddalar sintez qilishda xomashyo sifatida foydalaniladi. Bunday spirtlar ishlab chiqarish yumshoq parafinlarni oksidlash usuli bilan amalga oshiriladi. Oksidlanish jarayoni katalizatorlarsiz, lekin 4-5% bor kislotasi ishtirokida 165-170<sup>0</sup> C barbotajli apparatda, kam kislorodli havo yordamida olib boriladi. Bunday sharoit spirt hosil bo'lishiga sharoit yaratadi, bunda kislotalar ularni efirga bog'laydi, hosil bo'lgan modda keyin oksidlanmaydi:



Efirlar ajratiladi va suv bilan gidrolizlanadi, bor kislotalar esa oksidlash uchun qaytariladi.

Uglerod zanjirining destruksiyasiz hosil bo'lgan spirtlar ikkilamchi bo'lib, ular tarkibida glikollar va ketospirtlar aralashmasi bo'ladi.

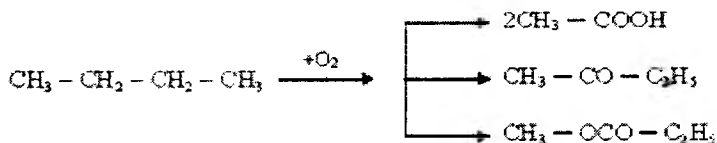
**Parafinlarni karbon kislotalarga oksidlanishi.** Parafinlarni bunday oksidlanish usuli doimo uglerod bog'larni destruksiyasi bilan sodir bo'ladi. Jarayon suyuq fazada termik yoki katalizatorlar ishtirokida 105 - 120<sup>0</sup>C dan 170-200<sup>0</sup> C oralig'ida boradi. Bunda ikki yo'nalish mavjud:

1) past parafinlarni (C<sub>1</sub> - C<sub>8</sub>) sirka kislotagacha oksidlash;

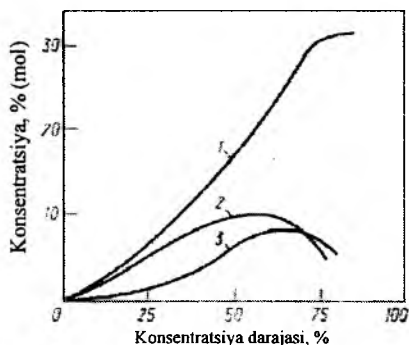


2) qattiq parafinlarni uglerod atomlari  $C_{10}-C_{20}$  bo'lgan to'g'ri zanjirli sintetik yog' kislotalarigacha oksidlash.

**$C_4-C_8$  parafinlarini oksidlash.** H-parafinlarini oksidlashda zanjir destruksiyasi ikkilamchi uglerod atomi oraliq'idagi bog'dan boshlanadi. Shuning uchun n-butandan asosan sirka kislota, oraliq mahsulot sifatida – metiletiketona va etilatsetat hosil bo'ladi:



Reaksiya massasida  $145^\circ\text{C}$  ushbu moddalar miqdori n-butan konversiya darajasiga bog'liqlik egri chiziqlari 50-rasmda keltirilgan (bu boshqa parafinlarni suyuq fazada oksidlanishi uchun ham taalluqli). Rasmdan ko'rinib turibdiki, keton konsentratsiyasi maksimum orqali o'tadi, bu ketonni kislotagacha oksidlash qobiliyatiga ega ekanligini ko'rsatadi. Etilatsetat hosil bo'lish egri chizig'i ham maksimum orqali ifodalangan, lekin ketonga nisbatan o'ng tomonga ko'proq siljiganligi ko'rinib turibdi. Bundan tashqari, spirtlar, karbonilli birikmalar, murakkab efirlarni oksidlanishida o'nlab oraliq mahsulotlar hosil bo'lishi aniqlangan.



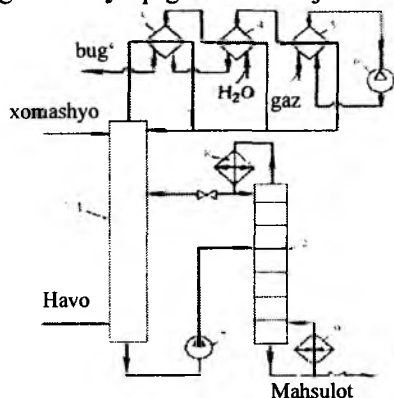
**50-rasm. n-butanni suyuq fazada oksidlash bilan olingan mahsulotlar yig'ilishini konversiya darajasiga bog'liqligi:**  
 1- $\text{CH}_3\text{COOH}$ ; 2- $\text{CH}_3\text{COC}_2\text{H}_5$ ; 3- $\text{CH}_3\text{COOC}_2\text{H}_5$ .

n-butanni oksidlanish reaksiyasi havoda sirka kislota eritmasida  $160-190^\circ\text{C}$  va 6 MPa bosimda katalizatorsiz yoki kobalt yoki marganets

tuzlari ishtirokida olib boriladi. Bu jarayondagi kamchiliklardan biri, bu hosil bo'ladigan ko'p komponentli mahsulotlarni ajratish hisoblanadi. To'g'ri haydash orqali olinadigan yengil benzin fraksiyasini ( $C_5-C_8$ ) oksidlash jarayoni n – butanga nisbatan keng qo'llaniladi va ancha arzonga tushadi. U n- va izoparafınlar aralashmasidan iborat bo'lib, reaksiya borishini va mahsulotlar tarkibini murakkablashtiradi. Ularni ikki guruhga ajratish mumkin: kislotalar (chumoli, sirka, propion, qaxrabo kislota) va neytral moddalar (spirt va ketonlar). Oxirgilari ancha uchuvchan bo'lganligi uchun (o'zi alohida yoki suv bilan azeotrop aralashma holida oksidlash mahsulotlari tarkibida bo'ladi), bu esa kislotalardan neytral moddalarni ajratib olish va ularni oksidlash jarayoniga qaytarish imkoniyatini yaratadi. Kislota fraksiyasidan toza chumoli, sirka, propion va qaxrabo kislotalar ajratiladi; ularning 100 kg benzina nisbatan chiqimi 20, 70 – 75, 10 – 15 va 5 – 10 kg teng.

Benzinning oksidlanishi termik yoki katalizator ishtirokida 170–200<sup>0</sup>C va 5 MPa bosim ostida olib boriladi. Hosil bo'lgan mahsulotlar keyingi oksidlashda barqaror bo'lganligi sababli oddiy barbataj kolonnalaridan foydalanish mumkin (51-rasm). Bunda ajralayotgan issiqlik benzinni bug'lanishi va neytral mahsulotlarni oksidlanishi hisobiga tashqariga chiqariladi.

Reaksiya aralashmasi 2-kolonnaga keladi, u yerda neytral moddalar va reaksiyaga kirishmagan benzin haydaladi va reaktorga qaytariladi. Ushbu kolonnadagi kub suyuqligi kislotalarni ajratish uchun yuboriladi.



**51-rasm. Benzin yengil fraksiyasini oksidlanish sxemasi:**

1–reaksiya sodir bo'ladigan kolonna; 2–rektifikatsiya kolonnasi; 3–bug' generatori; 4–issiqlik almashtirgich; 5–sovutgich; 6–detander; 7–nasos; 8– deflegmetor; 9–qaynatgich.

Ortiqcha havo organik moddalar bug‘i bilan birgalikda reaktorning tepa tomonidan 3-bug‘ generatoriga yuboriladi va kerakli bosim hosil qilinadi. Gazning issiqligi 4- issiqlik almashtirgichda suvni isitish uchun foydalaniladi, 6-detanderda gaz bosimi yordamida sovuq hosil qilinadi; uning yordamida 5-sovutgichda gaz bilan birga kelgan benzin kondensatsiyalanadi. Umumlashtirilgan kondensat oksidlash kolonnasiga qaytariladi.

### **Tayanch so‘z va iboralar**

Uglevodorodlar, gidroperoksidlar, fenol, atseton, oksidlanish-ammonoliz, izopropilbenzol, sulfonatli usul, siklogeksanni qayta ishlash, kumol usuli, initsirlash, zanjir o‘shishi, zanjirni tarmoqlanishi, zanjirni uzilishi, kislorod, havo.

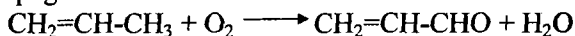
### **Mavzu bo‘yicha savollar**

1. Fenol sintezi.
2. Izopropilbenzolni oksidlash bilan fenol va atseton olish.
3. Izopropilbenzolni oksidlanish mexanizmi.
4. Izopropilbenzolni oksidlashdagi initsirlash jarayoni
5. Izopropilbenzolni oksidlashdagi zanjirni o‘shishi va uzilishi.
6. Fenol olish jarayoniga ta‘sir etuvchi omillar.
7. Kumol usuli bilan fenol va atseton olish bosqichlari.
8. Izopropilbenzolni oksidlash reaktorlari.

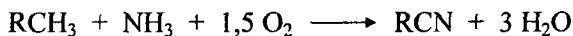
## **UGLEVODORODLAR VA ULARNING HOSILALARINI GETEROGEN- KATALITIK OKSIDLASH**

Radikal-zanjirli oksidlash bilan amalga oshirish mumkin bo‘lgan bir qator jarayonlarni geterojen-katalitik oksidlanish bilan amalga oshirish katta ahamiyatga ega. Ular orasida quyidagi reaksiyalar muhim hisoblanadi:

1) olefin va ularning hosilalarini to‘yingan uglerod atomi bo‘yicha qo‘shbog‘ni saqlagan holda oksidlash:

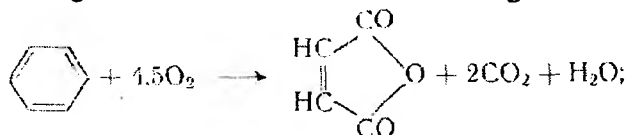


2) olefin va boshqa uglevodorodlardan nitrillar olish bilan boradigan oksidlanish-ammonoliz usuli:

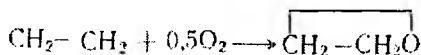


3) aromatik va boshqa uglevodorodlarni di- yoki tetrakarbon

kislota ichki anhidridlarini hosil bo'lishi bilan boradigan oksidlanish:



4) etilenoksidni to'g'ri sintezi:



Yuqoridagi jarayonlarning barchasi juda katta amaliy ahamiyatga ega, chunki olinadigan mahsulotlar monomer sifatida keng qo'llaniladi.

Oksidlash geterogen katalizatorlari va reaksiya mexanizmi. Organik moddalarni geterogen oksidlash katalizatorlari sifatida amlii ahamiyatga ega bo'lganlari quyidagilardir:

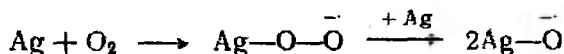
1. Cu va Ag metallari, ulardan eng oson oksidlanadigan mis bo'lib, oksid ko'rinishida ishlaydi, tepa qatlamda hosil bo'ladi. Boshqa metallar (Rt, Pd) to'liq oksidlashga olib keladi, bunda  $\text{CO}_2$  va  $\text{H}_2\text{O}$  hosil bo'ladi.

2. O'zgaruvchan metall oksidlari  $-\text{CuO} + \text{Cu}_2\text{O}, \text{V}_2\text{O}_5$  boshqa metallar faolligi sust yoki to'liq oksidlanishini ta'minlaydi.

3. Oksidlar aralashmasi va o'zgaruvchan metall tuzlari, ayniqsa, vanadatlar, stannatlar, volframlar va kobolt, rux va vismut molibdatlar ( $\text{ZnO} \cdot \text{V}_2\text{O}_5, \text{CoO} \cdot \text{WO}_3, \text{Bi}_2\text{O}_3 \cdot \text{NoO}_3$ )

Ko'rsatilgan katalizatorlarni qirindi yoki to'r (Cu), donador ( $\text{V}_2\text{O}_5$ ), yoki g'ovaksimon tashuvchiga o'tkazilgan (Ag, CuO, tuzlar), ba'zida turli xil promotorlar qo'shilgan holda qo'llaniladi.

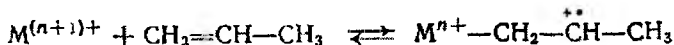
Oksidlash geterogen reaksiyalar mexanzimida reagentlarni katalizator yuzasiga adsorbsiyasi muhim vazifani bajaradi. Kislorod metallarga tez sorbsiyalanadi. Noyob bo'lmagan metallar, oksidlar hosil qiladi, kumush xemosorbsiyalanish bilan kifoyalanadi. Kislorod katalizatorlarda dissotsiyalanmasdan yoki molekulani dissotsiyasi bilan sorbsiyalanadi, bunda metall kerakli elektronlarni uzatadi va adsorbirlangan kislorodni ion-radikalga aylantiradi:



Shunga o'xshash kislorod xemosorbsiyasi oksidli va tuzli katalizatorlarda ro'y beradi, bunda sorbsiya o'zgaruvchan metall ioni bo'yicha sodir bo'ladi. Oxirgisi yuqori valent holatiga oksidlanadi.

Uglevodorodlar metallarga nisbatan kuchsiz va qaytar tarzda sorbsiyalanadi. Ular oksidli va tuzli katalizatorlarga mustahkamroq

sorbsiyalanadi, bunda bog' hosil qilish uchun olefin molekulari tomonidan elektronlar uzatiladi, u xemosorbsiyalangan ion-radikal holatiga o'tadi:



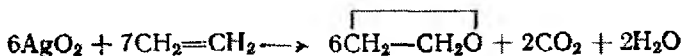
Natijada metall ioni qaytariladi. Kislorod va uglevodorodni birgalikda harakatlanishi natijasida metall ionlari ko'pincha turli valentlik holatlarida bo'ladi. Masalan,  $V_2O_5$  dagi vanadiy ionining naftalinni havo bilan oksidlashdagi o'rtacha valentligi 5 ni o'rniga  $\approx 4,3$  tashkil qiladi.

Shubhasizki, metall ionining holati muhitining oksidlanish-qaytarilish xossalari bilan aniqlanadi, kislorod hamda uglevodorod nisbatlariga, suv bug'ining borligi va h.k.

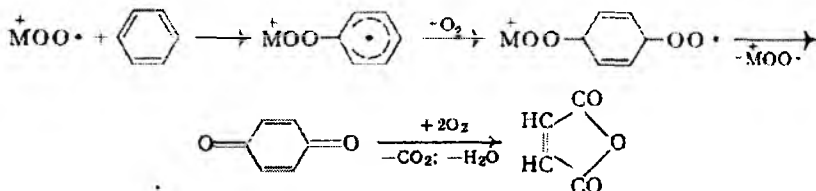
Geterogen katalitik oksidlashni ikkita asosiy turi mavjud. Ularni birinchisida uglevodorod katalizatorni oksidlangan yuzasiga sorbsiyalanadi, dastlab kislorodni ion-radikali bo'yicha sorbsiyalanadi, so'ngra u bilan o'zaro birikishi natijasida oksidlanish mahsuloti hosil bo'ladi. Buning oddiy misoli tariqasida etilenoksid sintezini keltirish mumkin:



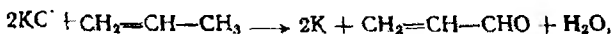
To'liq oksidlanish mahsulotlari etilen va  $Ag-O$  dan hosil bo'ladi deyiladi, bu esa ushbu jarayonni maksimal selektivligiga (85%) mos keladi:



Ushbu mexanizmga misol qilib, benzolni oksidlab malein angidridi jarayonini olish mumkin, reaksiya oraliq mahsulot-xinon hosil bo'lishi bilan boradi:



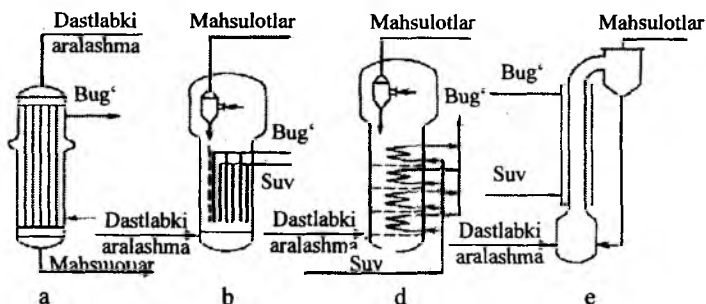
Geterogen-katalitik oksidlash eng ko'p tarqalgan mexanizmini oksidlanish qaytarilishi deyiladi. Bunda metall-ioniga sorbsiyalangan uglevodorod kislorod bilan katalizator panjarasida oksidlanadi past valentlik holatigacha metall qaytariladi va kislorod bilan o'zaro ta'sirlanadi yana dastlabki holatiga qaytadi:



Ushbu mexanzm olefin va metilbenzollarni oksidlanishiga xos.

Geterogen-katalitik oksidlash reaktorlari. Bunday reaksiyalarni ko'pincha atmosfera bosimi ostida olib boriladi, biroq sanoatda geterogen katalitik oksidlashni bosim ostida 0,3-2 MPa bosimda ham olib borish korxonalari ko'payib bormoqda. Bu jarayonni jadallashtirish jihozlar o'lchamini kichiklashtirish va reaksiyaga kirishmagan uglevodorodlar va mahsulotni bir-biridan ajratishning osonlashtirish imkoniyatini yaratadi. Turli jarayonlar uchun temperatura 250-300 dan 400-500°C gacha o'zgaradi.

Gaz fazasida oksidlash jihozlarini konstruksiyalashda issiqlik chiqarish va isib ketmaslikni oldini olish zarur. Gazni reaktor devoriga issiqlik berish koeffitsiyenti uncha katta bo'lmagani uchun bu moslama suyuq fazadagi oksidlashga qaraganda ancha murakkabdirlar. Oksidlanish adiabatik reaktorlarida yuqori ekzotermik tarzda borishi sababli, ular ushbu jarayonda o'z o'rnini topa olmadi.



## 52-rasm. Geterogen-katalitik oksidlash reaktorlari.

a-statsionar (qo'zg'almas) qatlamli katalizatorli trubkasimon reaktor; b-qo'zg'aluvchan qatlamli katalizatorli reaktor; d-qismlarga ajratilgan qo'zg'aluvchan qatlamli reaktor; e-katalitar oqimi beriladigan reaktor.

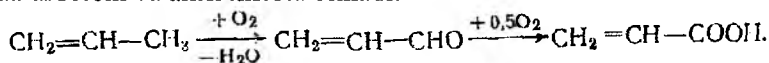
Gaz fazasida oksidlash uchun statsionar qatlamli katalizatorli trubkasimon reaktorlar keng qo'llaniladi. (52a-rasm). Undagi trubalar diametri 10-25 mm bo'lib, ular issiqlikni chiqarish diametri bo'ylab bir xil temperatura bo'lish imkoniyatini ta'minlaydi. Katalizator hajmidan to'liq foydalanish uchun reaktorga reagentlarni isitilgan holda yuboriladi. Ajralayotgan issiqlikni chiqarishning eng yaxshi usuli

trubalar orasidagi suvli kondensatni bug'latish hisoblanadi. Trubali kontakt reaktorlarining afzal tomonlaridan biri, ularni sodda tuzilishiga ega ekanligi va boshqarishni osonligi, shuning natijasida jarayon selektivligi ortadi; kamchiliklariga katalizator qatlami bo'ylab temperaturani bir xil bo'lmasligi, foydali hajmning kamligi kiradi, natijada metall sarfi ko'payadi.

Ko'pchilik oksidlash jarayonlari uchun qo'zg'aluvchan qatlamli katalizator solingan reaktorlardan foydalaniladi (52b-rasm). Ular katalitik krekingda ko'rilgan reaktorlarga o'xshaydi, lekin regeneratrlar bo'lmaydi, chunki oksidlashda hosil bo'ladigan smola va sajaning miqdori juda kam, shuning uchun katalizator bir necha oylar va hatto yillar davomida faolligini yo'qotmaydi. Reagentlarni reaktorga sovuq holda ham yuborish mumkin, katalizator esa mustahkamlangan mikrosferik shaklda qo'llaniladi. Reaktorga taqsimlanish panjaralari, sovutuvchi trubalar o'rnatilgan. Bunday reaktorlarda issiqlikni chiqarish va temperaturani bir tekisda ushlab turish muammosi yo'q, lekin teskari aralastirish sodir bo'ladi, bu esa jarayon selektivligini pasayishiga oolib keladi.

Ushbu kamchilikni bartaraf qilish uchun bo'limlarga ajratilgan qo'zg'aluvchan qatlam katalizatorli reaktorlardan foydalaniladi. Ularda taqsimlanish panjaralaridan tashqari bir nechta panjaralar ham mavjud bo'ladi, ularni vazifasi reaksiya hajmini bo'limlarga ajratishdan iborat (52d-rasm). Bunday reaktorlarning tepa tomonidan katalizator oqimi gaz bilan birga keladi. Reaksiya trubasi qaynovchi suvli kondensat yordamida sovutiladi. 52e-rasmdagi reaktorda issiqlik almashinishi sharoitlari yuqoridagi ko'rilgan reaktorlarga nisbatan yomon, chunki keng reaksiya trubasini tashqaridan sovutish ancha samarasiz hisoblanadi.

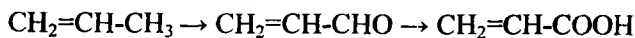
**Olefinlarni to'yingan uglerod atomi bo'yicha oksidlash.** Bu usul bilan akrolein va akril kislota olinadi:



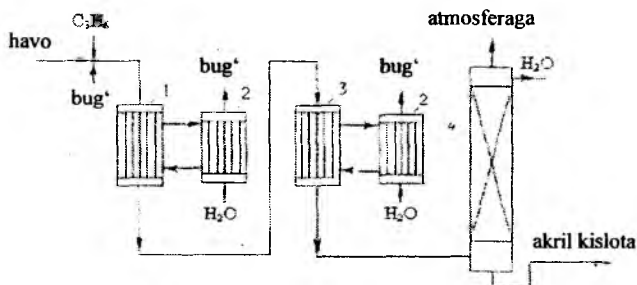
**Propilenni oksidlash bilan akril kislota olish.** Akril kislota  $\text{CH}_2=\text{CH}-\text{COOH}$  o'ziga xos o'tkir hidli suyuqlik bo'lib, qaynash temperaturasi  $141,6^\circ\text{C}$ , zichligi  $1050 \text{ kg/m}^3$  ( $20^\circ\text{C}$ ) suv bilan yaxshi aralashadi. Akril kislota va uning efirlari polimerlar sanoatida, to'qimachilikda oraliq mahsulot sifatida qo'llaniladi.

Akril kislota propilenni qattiq geterogen katalizator ishtirokida oksidlash orqali olinadi. Reaksiya ikki bosqichda boradi, birinchisida

akrolein hosil bo'ldi, ikkinchi bosqichda akrolein akril kislotaga aylanadi.



Oksidlanish jarayoni havo kislorodi yordamida 25–50% suv bug'i ishtirokida olib boriladi, propilenni havo bilan portlovchi aralashmalari hosil bo'lishini oldini olish uchun. Oksidlanishning birinchi bosqichi 300–400°C qo'zg'almas qatlamli trubkali reaktorda olib boriladi (katalizator sifatida vismut, molibden, temir oksidlari aralashmalari ishlatiladi). So'ngra reaksiya gazlarni ajratilmagan holda ikkinchi bosqichdagi oksidlash reaktoriga (katalizator-vannadiy va molibden oksidlari qo'llaniladi, temperatura 250–300°C). Propilenni oksidlanish jarayonida ko'p miqdorda issiqlik ajralib chiqadi, taxminan 600 kDj/mol. Reaktorni sovutish uchun mineral tuzlar suyuqlanmalari qo'llaniladi. Akril kislotasini ikki bosqichda propilenni oksidlab olish texnologiyasi 53-rasmda ifodalangan.



**53-rasm. Propilenni ikki bosqichda oksidlash bilan akril kislot olish texnologik sxemasi:** 1-birinchi bosqichda oksidlash reaktori; 2-qozon utilizatorlar; 3-ikkinchi bosqichda oksidlash reaktori; 4-absorber.

Propilen, (4-7%) suv bug'i (25±40%) va havo (50±70%) aralashmasi 1-trubkali reaktorning yuqori qismiga yuboriladi. Trubalarga katalizator, trubalar orasiga esa mineral tuzlar suyuqlanmasi solinadi, u 2-utilazator-qozon orqali aylanadi. Bu qozondagi eritmadan olingan issiqlikdan suv bug'i olish uchun foydalaniladi. 1-reaktordan reaksiya aralashmasi ajratilmasdan 3-reaktorga ikkinchi oksidlash jarayoniga yuboriladi. U yerda temperatura 250–300°C ushlab turiladi va akroleinni akril kislotagacha oksidlashi ro'y beradi. 3-reaktor 2-utilizator-qozon bilan bog'langan. 1-reaktorda asosan oksidlanish va akrolein hosil bo'lishi sodir bo'ldi; 3-reaktorda esa akrolein akril kislotasiga aylanadi. 3-reaktordagi reaksiya gazlari suv bug'i bilan

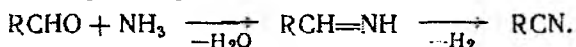


namlantirilgan 4-absorberga keladi. Tarkibida 20–30% akril kislotaga bo'lgan suvli eritma pastga oqadi, uni akril kislotani ajratish uchun yuboriladi. Ajratishni ekstraksiyalash va rektifikatsiya usuli bilan amalga oshiriladi. Rektifikatsiya jarayonida akril kislotaga polimerlanishini oldini olish uchun ingibitor qo'shiladi.

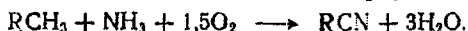
**Uglevodorodlarni oksidlanish-ammonoliz usuli.** Uglevodorodlar ammiak bilan yuqori temperaturada o'zaro birikishi natijasida nitrillar hosil qiladi:



Undan tashqari nitrillar aldegidlar va ammiakdan oraliq iminlar degidririlanish bosqichi orqali ham hosil bo'ladi.



Ikkala usullarni oksidlanish usuli bilan birlashtirish natijasida uglevodorodlarni oksidlanish-ammonoliz usuli paydo bo'ldi.



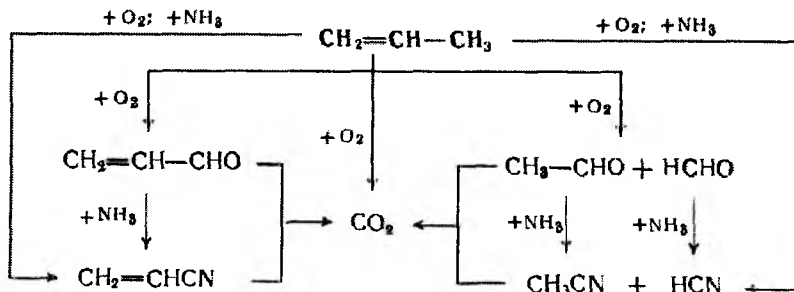
30-yillarda bu usul Andrus tomonidan metanda birinchi marta sinab ko'rilgan, 50–60-yillarda olefinlar va metil benzollarga tarqaldi.

Akrilonitrilni olishning zamonaviy usullaridan biri propilenni oksidlash-ammonoliz usuli hisoblanadi.



Reaksiya gaz fazasida 400–470°C vismut molibden yoki surma oksidi ishtirokida sodir bo'ladi. Asosiy reaksiyadan tashqari bir qator oraliq reaksiyalar natijasida atsetonitril, akrolein, uglerod to'rt oksidi va vodorodsioksid HCN hosil bo'ladi.

Propilenni oksidli ammonoliz usulini quyidagi sxema bilan ifodalash mumkin:



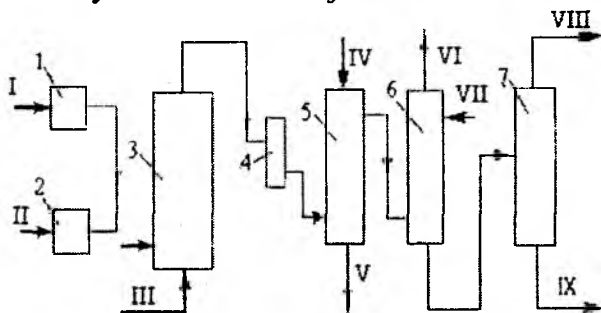
Demak, aralashmadagi barcha komponentlarni oksidlanish hisobiga

uglerod to'rt oksidi hosil bo'ladi. Propilen va aldegidlardan farqli ravishda nitrillarni oksidlanish reaksiya sharoitida uncha katta bo'lmagan tezlik sodir bo'ladi, shu sababli, selektivlik konversiya darajasi bilan uncha bog'liq bo'lmaydi.

Oksidlash havo ishtirokida reagentlar hajmi propilen: ammiak: kislorod -1:1,1:2,0 nisbatda sodir bo'ladi. Ammiakni ortiqcha miqdorda olinishi akrilonitril chiqimni ko'paytiradi va akrolein hosil bo'lishiga yo'l qo'ymaydi. Akrolein oraliq mahsulot bo'lib, reaksiya sharoitida u polimerlanishi va texnologik jarayonga xalaqit berishi mumkin.

Propilenni oksidlash-ammonoliz usuli bilan akrilonitril olish texnologiyasi bilan tanishamiz (54-rasm).

Suyuq ammiak va propilen (yoki propilen fraksiyasi) 7 va 2-apparatlarda bug'lantiriladi va qaynovchi qatlam katalizatorli 3-reaktorning pastki qismiga yuboriladi. U yerga havo ham yuboriladi. Rektordan chiqayotgan reaksiya gazlari 4-issiqlik almashtirgichga so'ngra 5-absorberga keladi. Bu yerda ammoniy sulfat va sulfat kislota eritmasi bilan gazlar ammiakdan tozalanadi va 6-absorberga yuboriladi, akrilonitril, vodorod sianid va atsetonitrillarni yutilishi uchun. Chiqayotgan gazlarni tarkibiga qarab pechda yondiriladi yoki atmosferaga chiqariladi. 6-absorberdagi suvli eritma 7-kolonnaga keladi, u yerda 70–75% akrilonitri 12–15% vodorodsianid, 1–3% atsetonitril, 5–7% suvdan iborat eritma haydaladi va suvdan ajratiladi.



**54-rasm. Propilenni oksidlanish–ammonoliz usuli bilan akrilonitril olish texnologiyasi:** 1-ammiak bug'latgichi; 2-propilen bug'latgichi; 3-reaktor; 4-issiqlik almashtirgich; 5-absorber ammiakni yutish uchun; 6-organik mahsulotlarni yutuvchi absorber; 7-yuvish kolonnasi. I–ammiak, II–propilen, III–havo, IV–sulfat kislota, V–ammoniy sulfat eritmasi, VI–keraksiz gaz, VII–xul akrilonitril, IX– yuvilgan suv.

Soʻngra aralashmani ajratish uchun yuboriladi. Dastlab uglevodorod, soʻngra akrilonitril suv bilan azeotropli aralashmasi va oxirida atsetonitril ajratiladi. Toza akrilonitril olish uchun azeotrop aralashma tindiriladi va rektifikatsiyalanadi. Ajratish bosqichda akrilonitril polimerlanishini toʻxtatish uchun ingibitor qoʻshiladi. Propilenni oksidlash–ammonoliz usuli bilan akrilonitril olish yuqorida koʻrib oʻtilgan atsetilen va vodorod sianiddan olinadigan usulga nisbatan ancha arzonligi bilan afzallikka egadir.

**Aromatik karbon kislotalar ishlab chiqarish. Benzoy kislota va uni ishlab chiqarish.** Sanoatning turli sohalarida aromatik karbon kislotalar keng miqyosda qoʻllaniladi: bir negizli (benzoy kislotasi), ikki negizli (ftal kislotalari) va koʻp negizli (uch mellitli va piromellit kislotalari).

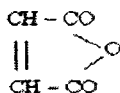
Benzoy kislotasi boʻyoq, plastifikatorlar, benzoilxlorid, benzoil peroksid ishlab chiqarishda, farmatsevtika va parfyumeriya sanoatida, shuningdek, oziq-ovqat va mollarni ozuqasini konservatsiyalashda ishlatiladi.

1-ekstraksiya kolonnasining pastki tomoniga uglevodorod xomashyosi, yuqori tomoniga ekstragent yuboriladi, u yerda xomashyo ekstragent yuqoriga harakat qiladi. Oqim kirayotgan joyning tagi va usti separator vazifasini bajaradi. Kolonnaning yuqori qismidan chiqayotgan rafikat oʻzi bilan ekstragentning bir qismini olib ketadi. Shuning uchun uni rekoʻperatsiyalash uchun rafikat 2-skrubberda yuviladi, shunda undan yoqilgʻi sifatida foydalaniladi.

Malein, ftal va boshqa siklik anhidridlar sintezi.

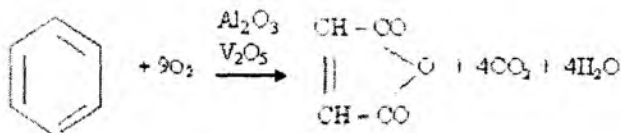
Uglevodorodlarni gaz fazasidagi geterogen–katalitik oksidlash jarayoni di– va tetrakarbon kislotalarining anhidridlarini sintez qilishda katta amaliy ahamiyatga ega, chunki ular yuqori termooksidlanish xususiyatiga ega boʻlgan moddalardir (malein va ftal anhidridlari).

Malein anhidridi kristall modda –



Suyuqlanish temperaturasi 52,6 °C; qaynash temperaturasi 202 °C, poliefir va glifal polimerlari olishda qoʻllaniladi.

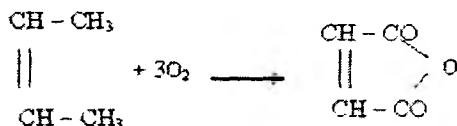
Malein anhidrid olishning asosiy usuli, bu benzolni havo bilan vanadiy besh oksidi va alyuminiy oksidi ishtirokida katalitik oksidlash hisoblanadi:



Oxirgi yillarda olib borilgan ilmiy tadqiqotlar natijasida  $\text{V}_2\text{O}_5$ ,  $\text{MoO}_3$  va kizelgur asosida 38,9:16,64:100 nisbatda olingan katalizatorlar yuqori katalitik faolikka ega ekanligi isbotlandi. Bu katalizatorlar uchun 3% li kobalt uch oksidi  $\text{Co}_2\text{O}_3$  eng yaxshi promotor ekanligi isbotlandi. Bunday katalizator ishtirokida benzoldan 57% malein anhidrid olish mumkin, bunda hajmiy tezlik  $2620 \text{ s}^{-1}$  tashkil qiladi.

Nazariy jihatdan 1 t benzolni oksidlanishi uchun taxminan  $6600 \text{ m}^3$  havo sarf bo'ladi. Amalda esa portlovchi aralashmalar hosil bo'lishini oldini olish uchun, havo miqdori ko'paytiriladi (1 t benzolga 20–40 ming  $\text{m}^3$ ). Ortiqcha olingan havo katalizator faolligini saqlashni ta'minlaydi.

Benzol o'rniga  $\text{C}_4$  alifatik uglevodorodlar almashtirish orqali, masalan, psevdobutilenni oksidlash yo'li bilan ham malein anhidrid olish mumkin:



Nazariy jihatdan 1 t malein anhidrid olish uchun 0,57 t psevdobutilen kerak bo'ladi. Shu sababli  $\text{C}_4$  uglevodorodlari bo'lgan neft gazlaridan malein anhidridi olish usuli katta sanoat ahamiyatiga ega.

$\text{C}_4\text{--C}_5$  Alifatik uglevodorodlarni malein anhidridigacha oksidlash geterogen katalitik jarayon hisoblanadi. Uglevodorod va havo (bug'-havo aralashmasida uglevodorodlar miqdori 1,0–1,5% tashkil qiladi) bug'lari  $400\text{--}500^\circ\text{C}$ , 1 atm bosimda  $2000\text{--}8000 \text{ s}^{-1}$  hajmiy tezlikda katalizator ustidan o'tkaziladi. Katalizator sifatida molibden-kobalt va vannadiy-fosforli birikmalar qo'llaniladi.

Oksidlash jarayoni gaz fazasida qo'zg'almas qatlamli katalizator ishtirokida benzol:havo=1:25–30 massa nisbatida olib boriladi. Havoni ortiqcha nisbatda olish turli xil portlovchi aralashmalar hosil bo'lishini oldin oladi, katalizator faolligini saqlash imkoniyatini yaratadi, chunki faol vannadiy (III) oksidi faol bo'lmagan vanadiy (IV) oksidigacha qaytarilishi mumkin. Reaksiya aralashmasini katta hajmdagi havo bilan aralashtirish natijasida reaksiya mahsulotlari konsentratsiyasi uncha

yuqori bo'lmaydi va aslida reaksiya gazi quyidagi tarkibdan tashkil topgan bo'ladi, (%):

Malein anhidridi	1
Kislorod	8-9
Uglerod ikki oksid	5-9
Azot	75-80

Benzolni oksidlash bilan malein anhidrid olish texnologik sxemasi 55-rasmda keltirilgan. Yuqori tozalikdagi benzol havo bilan aralastiriladi. Aralashma 1-issiqlik aralastirgichda isitiladi, so'ngra 3-trubkasimon katalizatorli reaktorga yuboriladi. Reaktordan chiqayotgan gazlar uch bosqichda sovutiladi. Birinchi bosqichda (4-utilizator qozon) suv bug'i olinadi. Ikkinchi bosqichda xomashyo bug'-havo aralashmasi 1-issiqlik aralastirgichda isitiladi. Uchinchi bosqichda reaksiya mahsulotlari iliq suvli 2-sovutgichda sovutiladi (sovuq suvda malein anhidridi sovutgichda qotib qoladi). So'ngra reaksiya gazlari 5-separatorda ajratiladi va 6-skrubberga yuboriladi, u yerda malein anhidridi ajratiladi va 7-degidratonga keladi. 7-degidratorda degidratsiyalanishi natijasida oz miqdordagi malein kislotasi izomer fumar kislotaga aylanadi. 5-skrubberni pastki qismidan chiqayotgan malein anhidridi 7-degidratordan o'tib 8-sig'imga keladi, u yerdan esa oxirgi tozalash uchun 9-rektifikatsiya kolonnasiga yuboriladi. Malein anhidridi chiqimi 65–70% tashkil qiladi. Malein anhidridini n-buten va n-butandan olishni texnologik sxemasi yuqorida keltirilgan usuldan amalda farq qilmaydi.

Jarayonning o'zgaruvchan parametrlari quyidagilardan iborat: xomashyo gazdagi uglevodorodlar konsentratsiyasi, reaktordagi temperatura va kontakt vaqti.

N-buten va n- butanlarni malein anhidridigacha oksidlanish sharoiti quyidagicha:

	n-buten	n-butan
Temperatura, °C	380 (350-400)	500
Bosim, MPa	0,18-0,35	Atm
Katalizator	Mo-V <sub>2</sub> O <sub>5</sub> silikagelda	Fe-V <sub>2</sub> O <sub>5</sub> - P <sub>2</sub> O <sub>5</sub> silikagelda

Butan-butilen fraksiyasining oksidlanish jarayoni ikki xil usulda: statsionar va qo'zg'aluvchan qatlamli katalizatorlarda amalga oshiriladi.

Sanoat sharoitida C<sub>4</sub> uglevodorodlar aralashmalarini reaktorga kiritishdan avval havo bilan aralastiriladi (C<sub>4</sub> konsentratsiyasi 0,3–1,0%) va reaktorga yuboriladi. Oksidlanish jarayonini 350–500 °C





Ko'rsatgichlar	9-jadval	
	Vanadiy (V) oksidi	VKSS
i/ch quvvati, g/(kg · s)	275	50 – 60
Reaksiya temperaturasi, °C	420 – 450	370 – 400
Mahsulotga aylanish darajasi, %(mol)		
Ftal angidridi	74,5	87 – 91
1,4 - naftaxinon	3,4	1,0 – 2,5
Malein angidridi	1,9	2,8 – 3,3
Uglerod oksid va uglerod ikki oksidi	10,8	2,0 – 4,1

Yuqori selektivlikka ega bo'lgani uchun sanoatda asosan VKSS katalizatori qo'llaniladi. Sanoatda naftalin va o – ksilolni oksidlanish quyidagi sharoitda olib boriladi:

Ko'rsatgichlar	10-jadval	
	Naftalin	o - ksilol
Temperatura, °C	385 - 400	350 – 370
Bosim, MPa	0,098	0,098
Kontakt vaqti, C	1,5	- 4 – 5
Ftal angidrid chiqimi, It xomashyoga		

Naftalindan ftal angidridini olish uchun, rivojlangan issiqlik almashinishi yuzasi bilan kontakt apparatlari qo'llaniladi (konvertor). Bu konvertorlarni ikki guruhga bo'lish mumkin:

- 1) Bir me'yordagi qo'zg'almas katalizator qatlamli.
- 1) Qo'zg'aluvchan qatlamli katalizator.

Ichki diametri 25 mm va uzunligi 3 m bo'lgan trubada bir me'yordagi katalizator joylashtirilgan. Konvertorda 2946 truba mavjud. Trubalar orasidagi bo'shliq, suyultirilgan tuz aralashmasi bilan issiqlikni tashish uchun to'ldirilgan. Odatda nitrat–nitritning uch xil aralashmasi qo'llaniladi: 40% NaNO<sub>2</sub>; 7% NaNO<sub>3</sub> va 53% KNO<sub>3</sub> yoki 2 xil aralashmadan: 45% NaNO<sub>2</sub> va 55% KNO<sub>3</sub> dan. Bu aralashmalarni atmosfera bosimda 550 – 580°C gacha qo'llash mumkin. Ularning qaynash temperaturasi  $t_{qayn} = 680^{\circ}\text{C}$ ;  $t_{cuyuq} = 140^{\circ}\text{C}$  ga teng.

Konvertorning markaziy qismida joylashgan trubalarga issiqlikni yo'naltirish uchun, sovuq havoni ventilator yordamida haydaladi. Ish boshlashda issiqlik tashuvchini qaynoq havo bilan qizdiriladi. Issiqlikni bir me'yorda ushlab turish uchun, parrakli aralashtirgich bilan

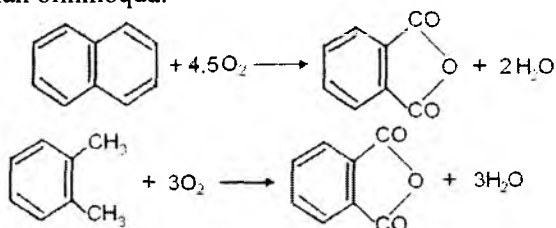


aralashiriladi. Katalizatorning organik moddalar bilan aralashmasligi kerak, chunki yonishi va portlashi mumkin. Konvertorning to'g'ri va mustahkam yig'ilishiga katta ahamiyat berilishi lozim.

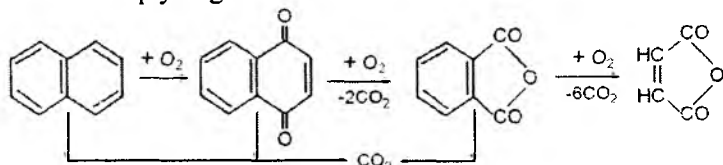
Bu apparatdagi trubali kataklar kontakt trubani yig'ishga e'tibor berish zarur. Birikmalarning yig'ilib qolmasligi uchun, jarayonni bir tekis issiqlik sharoitida olib borish, temperatura 400 °C dan oshmasligi zarur.

**Ftal angidridi** qattiq modda bo'lib, suyuqlanish temperaturasi 130°C, qaynash temperaturasi 284,5°C teng. U alkid va poliefir smolalari olish uchun muhim yarim mahsulot, polivinilxlorid uchun plastifikator sifatida, shuningdek, bo'yoqlar sintez qilish uchun qo'llaniladi.

Ftal angidridi dastlab naftalinni, keyinchalik esa o-ksilolni oksidlash bilan olinmoqda:



Ftal angidrid ishlab chiqarish. Naftalindan ftal angidridi hosil bo'lish sxemasi quyidagicha:



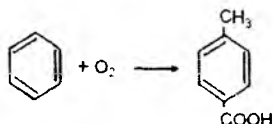
Ftal angidridi keyingi oksidlashga chidamli bo'lgani uchun, reaksiyani naftalin to'liq sarf bo'lguncha olib boriladi. 1,4 – naftoxinon va malein angidridi chiqimi juda oz bo'lgani sababli, hosil bo'lgan aralashmadan ularni ajratib olish yaxshi samara bermaydi, asosiy oraliq jarayon CO<sub>2</sub> gacha oksidlash hisoblanadi. Naftalinni oksidlashdagi V<sub>2</sub>O<sub>5</sub> ga K<sub>2</sub>SO<sub>4</sub> qo'shib tayyorlangan katalizator eng samarali hisoblanadi. Uning ishtirokida 360–400°C haroratda 90% gacha ftal angidrid hosil bo'ladi.

**Tereftal kislotasi va uning efilari.** Tereftal kislotasi HOOC – C<sub>6</sub>H<sub>4</sub> – COOH katta amaliy ahamiyatga ega. U polietilenterftalat yoki lavsan, terilen, darkon deb ataluvchi ishlab chiqarishda ishlatiladi.

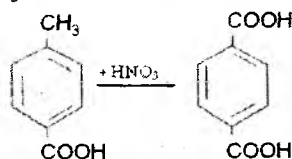
Tereftal kislota – oq amorf poroshok. 300°C haydaladi. U sanoatda asosan n-ksilolni oksidlab olinadi. n-ksiloldan tashqari toluol va benzol ishlatiladi.

**n-ksiloldan tereftal kislota olish.** n-ksilolni oksidlash orqali tereftal kislota olishning bir necha usuli mavjud. Oksidlovchi sifatida nitrat kislota yoki havo kislorodi ishlatiladi. Ayrim sxemalarda jarayon 2 bosqichda olib boriladi. 1 bosqichda havo bilan, 2 bosqichda HNO<sub>3</sub> bilan.

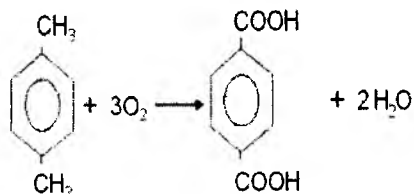
n-ksilolning 1 bosqichli oksidlashda 200°C da, bosim ostida va suyuq muhitda olib boriladi. Bunda 20 – 25% nitrat kislotasidan 2,5 barobar ko'p ishlatiladi. n – ksilolning 1 bosqichida havo bilan reaksiyasida n – toluol kislota hosil bo'ladi:



2 bosqichda esa HNO<sub>3</sub> ta'sir ettirib tereftal kislota hosil bo'ladi.



n-ksilolni suyuq muhitda havo kislorodi bilan katalitik sintezi, hozirgi vaqtda eng qulay usullardan biri. Bu usul bilan tereftal kislotasini olish prinsipi quyidagicha. Jarayon valentligi o'zgaruvchan og'ir metallar Mg va So, bog'langan Br katalizatori ishtirokida olib boriladi. n-ksilolning usuldagi kislotasidagi eritmasidan havo o'tkaziladi. Bu erituvchining tanlanishiga sabab, tereftal kislota uksusda erimaydi, yo'ldosh mahsulotlar esa eriydi. Oksidlanish reaksiyasi havo yuborilishi bilan darhol boshlanadi.



Jarayon issiqligi suv yordamida kamaytiriladi, reaktor spiralida aylanib turadi, ma'lum qismi bog'lanadi. Erituvchi gaz aralashmasidan kondensatlab, ajratib olib qaytadan reaksiya kolonnasiga qaytariladi.

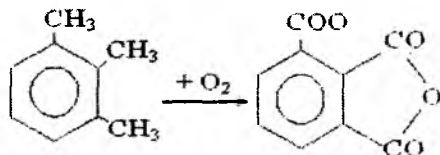
Jarayon temperaturasini 175 – 200°C atrofida ushlab turiladi. Suyuq muhitda jarayon davom etishi uchun bosim 40 ab. va undan yuqori darajada ushlab turiladi. Shu bilan havo miqdorini portlash darajasidan pastda ushlab turiladi.

Tereftal kislotasini sentrifugada ajratiladi, suv bilan yuviladi va quritiladi. Erituvchi avval katalizator va qo‘shimcha smoladan haydash kolonnasida ajratiladi.

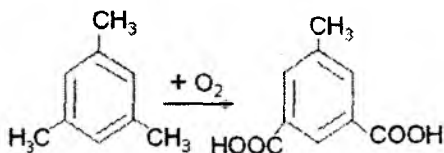
n–ksilolning konversiyasi 95%, selektivligi 94%, olinish chastotasi 99% dan oshadi. Jarayon asboblari korroziyaga chidamli bo‘lishi uchun po‘latdan (qotishma Ni, Mo va Fe) yoki titandan iborat bo‘lishi kerak.

Xuddi ana shu sxema bo‘yicha aromatik kislotalar va ularning angidridlari olinishi mumkin.

Masalan, 1,2,3 uch metil benzolni oksidlab 1,2,3 benzol-uch karbon kislotasini angidridini olish mumkin.



Yoki mezitilen (1,3,5- uchmetil benzol) ni oksidlab uch mezin kislotasi (1,3,5 benzol uch karbon kislotasi olinadi).



Gemimelit angidrid va uch mezin kislotasi poliefir smolasi olinishida ishlatiladi. Oksidlashga faqat alkilbenzolni emas, balki uning aralashmalarini ishlatish mumkin. Olingan mahsulotlarni (aromatik kislotalar) rektifikatsiya yoki kristallizatsiya usuli bilan ajratiladi.

Destruksiya mahsulotlari miqdori temperatura ko‘tarilishi bilan ortib boradi, propan uchun 76 va 98% 250 va 373°C da.

**Toluoldan tereftal kislotasi va dimetil tereftalat olish.** Tereftal kislotasi va dimetiltereftalatning toluoldan olishning ikki xil usuli mavjud:

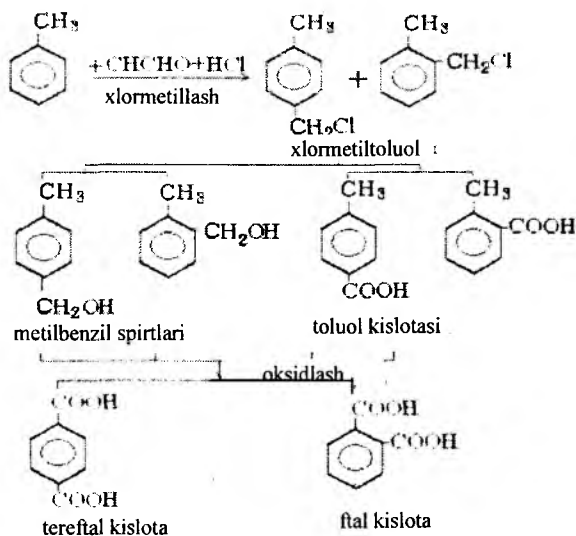
1) toluolni xlormetillash, keyinchalik xlormetiltoluolni oksidlash bilan olinadi;

2) toluolni benzooy kislotasigacha oksidlash, keyinchalik kaliy benzoat olish va diskroporsionirlash usuli bilan olinadi.

Toluolni xlormetillash uchun vodorod bilan to'yintirilgan 37% formaldegidning suvdagi eritmasini toluol ta'siridan olinadi. Katalizator ( $ZnCl_2$ ) ning ishtirokida olib borilsa, jarayon sezilarli ortadi, lekin shu bilan birga qo'shimcha mahsulotlar hosil bo'ladi, asosan kondensatsiya mahsulotlari (metanning toluoli) va metinning dixmerli birikmalar.

Shuning uchun jarayonni  $70^{\circ}C$  temperaturagacha, katalizatorsiz, olib boriladi. Xlormetillash birin-ketin 3 ta reaktorda olib borish maqsadga muvofiq, birinchisida toluolni 65% li konversiya darajasiga, ikkinchisida 85% va oxirida 97% gacha konversiyalanadi. Olingan xlormetillangan aralashma mahsulotlari 57% para va 43% orto-izomer ushlab turadi. Hosil bo'lgan xlormetil toluolni keyinchalik ikki xil usul bilan: ikki bosqichli nitrat kislotasini oksidlash bilan yoki xlormetil gruppasini gidrolizlashi nitrat kislotasi va metil benzil spirtning oksidlanishi bilan hosil bo'ladi.

Xlormetil gruppasini yuqori reaksiyaga kirishuvchanligi uchun nisbatan nitrat kislotasi bilan past t da oson reaksiyaga kirishadi. Alkil gruppasini oksidlanishi faqat suyuq, muhitda yuqori t da va yuqori bosimda boradi.



Xlormetil va alkil gruppasining oksidlanishi quyidagicha olib boriladi: xlormetil toluol – 40% li  $HNO_3$  bilan aralaturiladi va 1 soat

davomida qizdiriladi. Bunda xlor ushlamaydigan toluol kislotasi hosil bo'ladi. So'ngra  $\text{HNO}_3$  ning konsentratsiyasi kamaytiriladi va oksidlash jarayoni  $160^\circ\text{C}$  temperaturada va 20 atm bosimda olib boriladi.

Natijada unumdorligi 50% tereftal kislotasi va 35% ftal kislotasi hosil bo'ladi. Boshqa usulda xlormetilni gidrolizlab ishqoriy muhitda metilbenzil spirti olinadi.  $125^\circ\text{C}$  temperatura, bosim ostida gidrolizlashda qo'shimcha mahsulotlarni hosil bo'lish jarayoni kamayadi.

Tereftal kislotasiga aylanuvchi tereftal kislotasi va silikogel (katalizator) aralashmasi  $280\text{--}290^\circ\text{C}$  temperaturada reaksiya apparatida dimetil tereftalatni olish uchun metil spirti bilan quyidagicha eterifikatsiyalanadi.

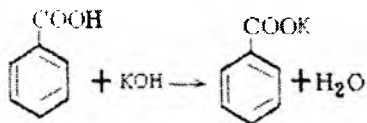
Qo'zg'aluvchi qatlamli katalizator (silikogel) yordamida reaktordagi tereftal  $280\text{--}290^\circ\text{C}$  temperaturada ko'pirtirib aralashtiriladi. Reaktordan dimetil efir, suv va metil spirti bug' aralashmasi ajratib olinadi va rektifikatsiyalash kolonnasiga jo'natiladi. Dimetil tereftalatning hosil bo'lishi ( $t$  suyuqlanishi= $140,6^\circ\text{C}$ ) 99% ga yetadi.

Uglevodorodni xlormetillashdan so'ng uni oksidlash yo'li bilan kisildan piromellit (1,2,4,5-benzol-tetrakarbon) kislotasi olish mumkin ( $\text{C}_6\text{H}_2(\text{COOH})_4$ ).

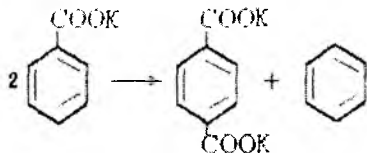
Piromellit kislotasi anhidridi yuqori molekular polimerlar olishda qo'llash keng tus olmoqda. Tereftal kislotasi va dimetil tereftalatning toluoldan olishning ikkinchi qo'shma (aralashma) usuli, amaliy ahamiyatga ega. U quyidagi bosqichlardan iborat:

1) Toluolning oksidlanishi bilan benzoy kislotasi sintezi.

2) Benzoy kislotasini kaliy ishqori bilan qayta ishlash natijasida kaliy benzoat olish:



3) Kaliy benzoatni katalizator ta'sirida disproporsionirlash:



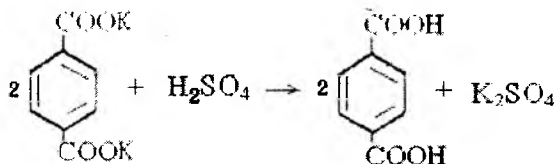
Kaliy benzoat va katalizator aralashmasi quritiladi va tabletkalar holiga keltiriladi. Tabletkalar reaktorga solinadi. Disproporsionirlash

jarayoni uglerod to'rt oksidi muhitida  $400^{\circ}\text{C}$  temperaturada olib boriladi. Qo'shimcha mahsulot (benzol) bug' holatida uglerod to'rt oksidi bilan reaktordan ajratib olinadi.

Quruq kaliy tereftalat va katalizator aralashmasi sig'imga yuboriladi, u yerda kaliy tereftalat suvda eritiladi. Katalizatorli suspenziya sentrifugada ajratib, quritiladi va qayta kaliy benzoat bilan aralashishi uchun yuboriladi.

Eng faol katalizatorlarga, suvda erimaydigan kadmiy birikmalari misol bo'la oladi (kadmiy benzoat, ftalatlar, oksidlar yoki karbonatlar kiradi). Ularning ruxli birikmalari ham disproporsionirlash reaksiyalari katalizatorlari hisoblanadi, biroq faolligi jihatidan kadmiyligi ruxga nisbatan faoldir.

Kaliy tereftalatni suvli eritmasini va  $\text{H}_2\text{SO}_4$  bilan nordonlashtirib tereftal kislota olish:



Olingan tereftal kislota metanol bilan eterifikatsiyalanadi, tozalanadi. Bu usul bilan yuqori tozalikda tereftal kislota olish mumkin.

### Tayanch so'z va iboralar

Degidriqlash, gidriqlash, katalizatorlar, oksidlovchi vositalar, to'liq va to'liq bo'lmagan oksidlanish, parafin, naften, olefin, alkilaromatik uglevodorodlar, spirtlar va aldegidlar, destruktiv oksidlash, qo'sh bog' bo'yicha oksidlash, oksidlanish-ammoliz, molekular kislorod, nitrat kislota bilan oksidlash, peroksidli birikmalar.

### Mavzu bo'yicha savollar

1. Oksidlash jarayonlari tavsifi.
2. To'liq va to'liq bo'lmagan oksidlanish.
3. Reaksiyaga kirishayotgan molekullarni bog'lanish bilan sodir bo'ladigan oksidlash.
4. Ftal angidridi olish usullari.
5. Peroksidli birikmalar.

6. To'yingan uglerod atomi bo'yicha oksidlash.
7. Suyuq fazada oksidlash reaksiyalari.
8. Gomogen radikal zanjirli oksidlanish.
9. Molekular kislorod bilan suyuq fazada oksidlash reaktorlari.
10. Yengil benzin fraksiyasini oksidlash.

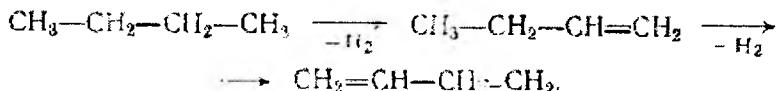
## VII bob. DEGIDRIRLASH VA GIDRIRLASH JARAYONLARI

Degidrirlash deganda, organik birikmalardan vodorod atomini ajratish bilan bog'liq bo'lgan kimyoviy jarayonlar tushuniladi. Gidrirlash (yoki gidrogenlash) jarayonida organik birikmada molekular vodorod ta'sirida o'zgarishlar sodir bo'ladi. Bir qator hollarda, gidrirlash kislorodli moddalarni qaytarilishiga, degidrirlash esa ularni oksidlanishiga olib keladi.

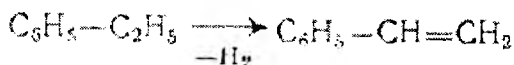
Degidrirlash va gidrirlash jarayonlari sanoatda muhim ahamiyatga ega. Degidrirlash bilan to'yinmagan birikmalar, 1,3-butadien, izopren, stirol ba'zi bir aldegid va ketonlar olinadi (formaldegid, atseton, metiletiketone). Gidrirlash reaksiyalari bilan siklogeksan va uning hosilalari, ko'pchilik aminlar (anilin, geksametilendiamin), spirtlar (n-propanol, n-butanol va h.k.) olinadi. Gidrirlash jarayonlari, shuningdek, yog'larni gidrogenlash va sun'iy suyuq yoqilg'i (gidrokreking, riforming, ko'mirni gidrogenlash va h.k.) olishda qo'llaniladi.

**Degidrirlash reaksiyalarini sinflanishi.** Vodorod ajralib chiqishi bilan sodir bo'ladigan (C-C, C-O, C-N- degidrirlash) eng oddiy degidrirlash reaksiyalarini atomlar orasidagi bog'lar bo'yicha sinflash mumkin.


Parafinlarni C-C degidrirlashda qo'sh uglerod-uglerod bog'li birikmalar, reaksiyani keyingi bosqichida esa dienlar hosil bo'ladi.



Shuningdek, aromatik birikmalarni yon zanjiri degidrirlanish natijasida, stirol hosil bo'lishi mumkin:



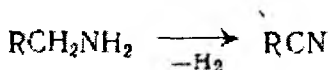
C-O bog' bo'yicha degidrirlanish birlamchi va ikkilamchi spirtlarga xos bo'lib, reaksiya natijasida aldegid va ketonlar hosil bo'ladi:




C-N bog' bo'yicha degidrirlanish jarayoniga birlamchi aminlardan



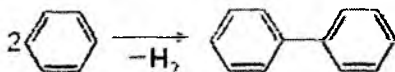
vodorodni ajralishi bilan nitrillar hosil bo'lishi reaksiyalarini misol qilish mumkin:



Yuqorida ko'rsatilgan reaksiyalarda zanjirdagi atomlarni dastlabki holati to'liq saqlanadi, lekin degidirlash jarayonlari o'zgaradi. Degidrotsikllanish jarayoni muhim ahamiyatga ega, parafinlardan halqani yopilishi va degidirlash bilan aromatik uglevodorodlar olish mumkin:

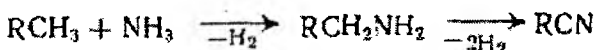


Ushbu usul bilan neft fraksiyalarini aromatlash tirish amalga oshiriladi. Degidirlash reaksiyalarining boshqa bir turi—degidrokondensatsiya reaksiyasi natijasida di va ko'p yadroli birikmalar:

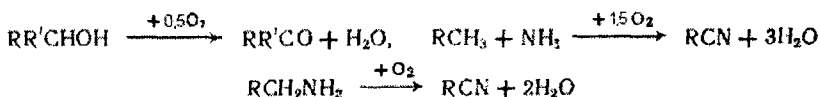


va reaksiya oxirida yuqori kondensirlangan uglevodorodlar hosil bo'ladi. Degidrokondensatsiya sodir bo'lishi bilan neft mahsulotlari va gazlar pirolizida koks ajralishini tushuntirish mumkin.

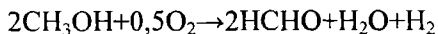
Uglevodorod va ammiakdan aminlar va nitrillar sintezida degidrokondensatsiyaning boshqa turi kuzatiladi, bunda yangi C-N bog' hosil bo'ladi:



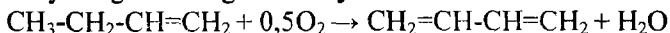
Yuqorida keltirilgan ko'pchilik reaksiyalarni oksidlanish jarayoni bilan amalga oshirish mumkin, masalan, spirtlardan karbonil birikmalar, uglevodorodlar va ammiakdan nitrillar, aminlardan nitrillar sintez qilish mumkin:



Ba'zida bunday reaksiyalarni kislorod yetishmaganda amalga oshirish mumkin, bunda oksidlash va degidirlash birgalikda olib boriladi:



Boshqa hollarda kislorod stexiometrikka nisbatan ortiqcha olinadi, lekin reaksiya degidirlashga tomon yo'naltiriladi:



Bunday jarayonlarni oksidli degidriklanish deyiladi. Ular oksidlash va degidriklanish o'rtasidagi oraliq holatni egallaydi va ba'zan oksidlanishga juda yaqinroq yo'naladiki, bunda oksidlash va oksidli degidriklanish orasiga aniq chegara qo'yish qiyinlashadi.

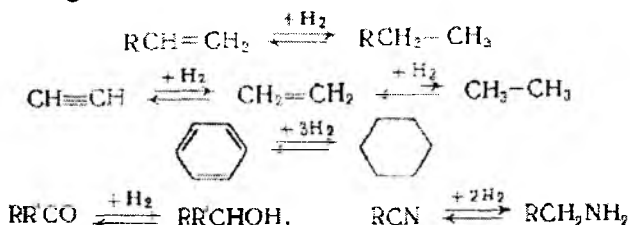
**Gidriklanish reaksiyalarini sinflanishi.** Hidriklanish (yoki gidrogenlash) reaksiyalarini uch guruhga ajratish mumkin:

1) to'yinmagan bog'lar bo'yicha vodorodni biriktirish;

2) uglerod bo'lmagan moddalarni vodorod ta'sirida suv hosil qilib parchalanish;

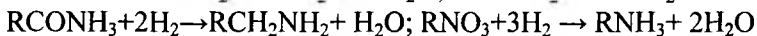
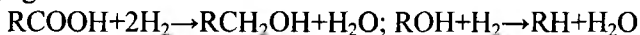
3) vodorod bilan birikish reaksiyasi uglerod-uglerod bog'ini uzilish hisobiga (destruktiv gidriklanish).

Birinci guruh reaksiyalari vodorodni  $C\equiv C$ ,  $C=C$ ,  $C_{ar}-C_{ar}$ , aldegid va ketonlarni  $C=O$  bog'i, azotli birikmalarni  $C\equiv N$ ,  $C=N$  bog'lariga birikishi hisobiga sodir bo'ladi:



Ko'rsatilgan reaksiyalar gidriklanish-degidriklanishni qaytar ekanligini yaqqol namoyon etmoqda.

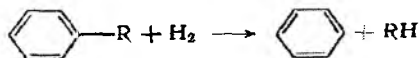
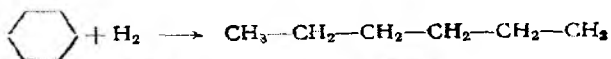
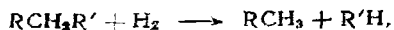
Gidriklanish jarayonlarini ikkinchi guruhi organik birikmalarni qaytarilishiga mos keladi (bunda qaytarilishga) karbonil birikmalarini suv hosil bo'lmasdan spirtlarga aylanish reaksiyalari. Ularga karbon kislotalarni uglevodorodlarga, kislota amidlari va nitrobirikmalarni aminlarga gidriklanishini olish mumkin:



Buning natijasida suvdan tashqari, vodorod xlorid, ammiak, vodorod sulfid ham hosil bo'ladi:



Gidriklanish reaksiyalarining uchunchi guruhi destruktiv gidriklanish yoki gidrogenoliz deyiladi, bu jarayon uglerod-uglerod bog'ini parchalanishi bilan boradi. Ochiq zanjirli uglevodorodlar, naftenlar, yon zanjirli aromatik birikmalar bunday reaksiyalarga kirishadi:



Ushbu reaksiyalar degidrokondensatsiya va degidrotsikllanish jarayonlariga tamoman teskari.

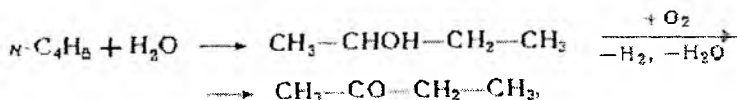
Gidriqlash degidriqlash reaksiyalarida ikkita molekula o'rtasida vodorodni qaytadan taqsimlanish ro'y beradi, ulardan bittasi vodorodni chiqarib yuboradi, boshqasi esa biriktirib oladi (degidrogidriqlash reaksiyasi). Bu xolda molekular kislorod umuman kerak bo'lmaydi.

**Degidriqlash jarayonlari kimyosi va texnologiyasi.** Degidriqlash jarayonlari orasida eng ko'p amaliy ahamiyatga ega bo'lgani uchta:

- 1) spirtlarni degidriqlanishi va oksidlanishi (formaldegid va ba'zi bir ketonlar sintezi);
- 2) alkilaromatik birikmalarni degidriqlanishi (stiroil va uning gomologlarini olinishi);
- 3) parafin va olefinlarni degidriqlanishi (1,3-butadien va izopren olish).

**Ikkilamchi spirtlarni degidriqlanishi va oksidlanishi.** Ilgari ushbu yo'l bilan ko'pchilik aldegid va ketonlar, shuningdek, Lebedev usuli bilan 1,3-butadien olinardi, hozir ushbu jarayon faqat ikkilamchi spirtlarni degidriqlash va oksidlash bilan ketonlar, metanoldan esa formaldegid olishda o'z ahamiyatini saqlagan.

**Ikkilamchi spirtlarni degidriqlash va oksidlash.** Ushbu usul bilan qisman atseton (izopropanoldan), metil etil keton (ikkilamchi butanoldan) va siklogeksan (siklogeksanol) dan olinadi. Dastlabki ikki holda qurilayotgan jarayon bilan tegishli olefinning gidratatsiya bosqichi boshlanadi:



Oxirgi bosqichda siklogeksanni oksidlanishi yoki fenolni gidriqlanishi ro'y beradi:

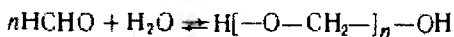


Ikkilamchi spirtlar degidriqlash reaksiyalarida muvozanat o'ng tomonga siljigan bo'ladi, jarayon 400–500 °C, mis, rux oksidi, pemzaga shimdirilgan kumush va h.k. katalizatorlar ishtirokida sodir bo'ladi.

Bunda olefinlar hosil bo'lishi bilan oraliq jarayon spirtlarni degidratatsiya reaksiyasi ham boradi, lekin keton bo'yicha selektivlik 98% yetadi.

**Formaldegid ishlab chiqarish.** Birlamchi spirtlarni degidirlash yoki oksidlash bilan faqat formaldegid olish mumkin (metanoldan).

Formaldegid (chumoli aldegid) HCHO rangsiz, o'tkir hidli gaz ( $T_{\text{suyuq}} = 92^{\circ}\text{C}$ ). Saqlash davrida u polimerlanish xususiyatiga ega, shu sababli qattiq polimer – paraformaldegid holida chiqariladi (paraform), u oson depolimerlanadi. Paraform chiziqsimon polimer



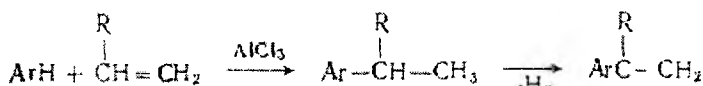
bo'lib, takrorlanuvchi oksimetilen guruhidan iborat (ularning soni 8 dan 100 gacha):

Asosan formaldegid 37% li suvli eritma holida chiqariladi, uni formalin deyiladi. Eritmada formaldegid gidrat  $\text{HCHO} \cdot \text{H}_2\text{O}$  va past molekullari polimer (polioksimetilglikol) holida bo'ladi. Polimerlanish va cho'kma tushishini oldini olish uchun formalinga stabilizator sifatida 7–12% li (mass) metanol qo'shiladi.

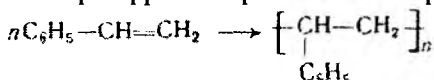
Formaldegidning juda oz miqdordagi konsentratsiyasi ko'zni achishtiradi, nafas olish yo'llarini, terini yallig'lantiradi. Yuqori konsentratsiyasi o'pkaga shikast yetkazadi.

1867-yili Gofman tomonidan formaldegid sintez qilingan, hozirgi vaqtda u ko'plab organik moddalar sintezida oraliq mahsulot bo'lib xizmat qilmoqda.

**Stirol va uning gomologlarini ishlab chiqarish.** Alkilaromatik birikmalarni degidirlash stirol va uning gomologlarini olishda muhim amaliy ahamiyatga ega. Bunda degidirlash jarayonni ikki bosqichda amalga oshiriladi, buni benzol yoki uning gomologlarini olefin bilan o'zaro reaksiyasi tarzida quyidagicha ifodalash mumkin:



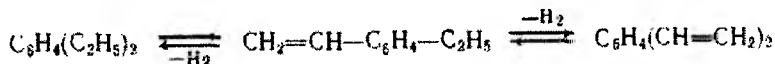
Stirol  $\text{C}_6\text{H}_5-\text{CH}=\text{CH}_2$  rangsiz suyuqlik bo'lib, 0,1 MPa bosim ostida uning qaynash temperaturasi  $145,2^{\circ}\text{C}$  teng. U qizdirish yoki initsiatorlar ishtirokida qattiq polimer polistirol hosil qiladi.



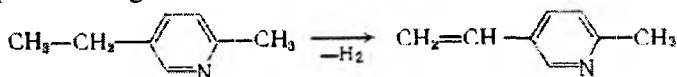
Polistirol yaxshi elektr izolatsiyalanish xususiyatiga ega va kimyoviy reagentlar ta'siriga chidamli. U elektr va radiotexnika

jihozlarini qismlarini, penoplast, plastmassa buyumlari ishlab chiqarishda qo'llaniladi. Stirool sintetik kauchuklar (SKS) olishda muhim xomashyo hisoblanadi.  $\alpha$ -metilstirool  $C_6H_5-C(CH_3)=CH_2$  rangsiz suyuqlik, 161–162 °C qaynaydi, u stiroolga nisbatan sekin polimerlanadi, shuning uchun reaksiya aralashmasidan uni ajratish va saqlash qulay. Sintetik kauchuklar ishlab chiqarishda  $\alpha$ -metilstirool stirool bilan bir qatorda qo'llaniladi, lekin plastik massalar ishlab chiqarishda u kam miqdorda qo'llaniladi.

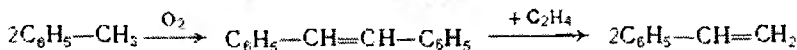
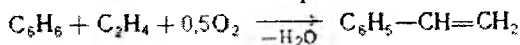
Divinilbenzol  $C_6H_4(CH=CH_2)_2$  (izomerlar aralashmasidan iborat) ionalmashuvchi smolalar ishlab chiqarish uchun qo'llaniladi. Divinilbenzolni dietilbenzol izomerlari aralashmasidan olinadi, bunda degidirlash oraliq viniletilbenzol hosil bo'lishi bilan boradi:



Yana bir muhim monomer 5-vinil-2-metilpiridin bo'lib, u tegishli dialkilpiridinni degidirlash bilan olinadi:

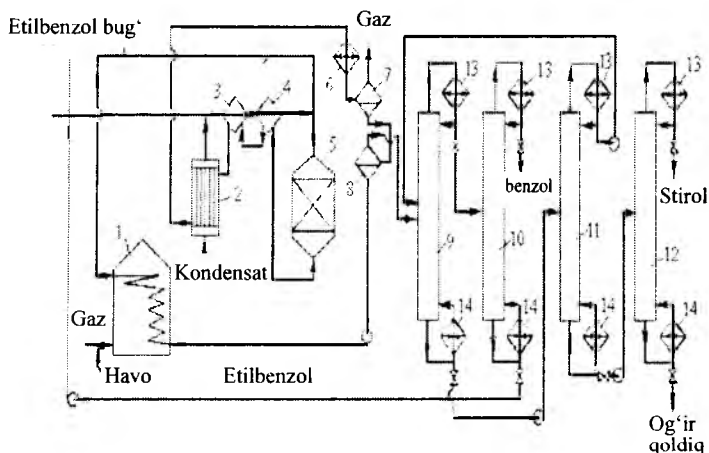


Yuqorida ko'rsatilgan monomerlar orasida eng muhimi stirool hisoblanadi. Oxirgi yillarda u propilenoksid bilan birgalikda etilbenzolgidroperoksididan olinmoqda. Shuningdek, yangi usullar-benzolni etilen bilan Rt katalizatori ishtirokida oksidlash va toluolni stilbengacha oksidli kondensatsiyalash, keyinchalik stilbenni etilen bilan disproporsionirlash bilan stirool olinmoqda.



56-rasmda stirool ishlab chiqarish texnologik sxemasi keltirilgan. Toza va retsirkullangan etilbenzol oz miqdordagi bug' bilan birgalikda 3- va 4-issiqlik almashtirgichga yuboriladi, u yerda bug'lar issiq reaksiya aralashmasida 520–530 °C gacha isiydi. 700°C gacha isigan suv bug'i 1-trubkasimon pechda ishlanadi, u yerdan esa etilbenzol bug'lari bilan aralashtirishda va 5-reaktorga yuboriladi. Reaksiya aralashmasi reaktordan chiqayotgan uning temperaturasi 560°C teng bo'ladi. U o'z issiqligini dastlab 3,4-issiqlik almashtirgichdagi etilbenzolni isitish uchun, so'ngra 2-utilizator-qozonda past bosimli bug' olish uchun sarf qiladi (ushbu bug' 3-issiqlik almashtirgichda keladigan etilbenzolni suyultirish uchun xizmat qiladi). So'ngra bug'-gaz aralashmasi

sovutiladi suv va namakob yordamida 6-sovutgichda, 7-separatorda kondensat gazdan ajratiladi, u yoqish gazi bo'limiga yuboriladi. Shundan so'ng 8-separatoridagi kondensat suv va organik fazalarga ajratiladi.



### 56-rasm. Stirol ishlab chiqarish texnologik sxemasi:

1-trubkasimon pech; 2-utilizator qozon; 3,4-issiqlik almashtirgich; 5-reaktor; 6-sovutgich; 7,8-separatorlar; 9–12-rektifikatsiya kolonnalari; 13-deflegmatorlar; 14-qaynatgich.

Organik faza tarkibidagi, etilbenzol, stirol va oraliq mahsulotlarni (benzol, toluol) pech moylari deyiladi. U rektifikatsiyaga yuboriladi, stirolni termik polimerlanishi oldini olishi uchun ingibitorlar (masalan, gidroksinon) qo'shiladi, temperatura pasaytirish uchun haydashni vakuumda olib boriladi. Etilbenzol va stirolni qaynash temperaturalari bir-biriga yaqin bo'lgani sababli (136 va 145<sup>0</sup>C) rektifikatsiya jarayoni ancha qiyinlashadi. Pech moyini 9-vakuum rektifikatsiyaga yuboriladi u yerda undagi benzol, toluol va etilbenzol haydaladi. Ushbu distillyat 10-kolonnada benzol-toluol va etilbenzol fraksiyalariga ajratiladi. 9-kolonnadagi stirol bo'lgan kub suyuqligini 11-vakuum rektifikatsiya kolonnasiga yuboriladi, u yerda kolonnadagi kub suyuqligini oxirgi rektifikatsiyalash uchun 12-vakuum-kolonnaga jo'natiladi. Distillyat tarkibi 99,8% stiroidan iborat. Kolonna kubida stirol polimerlaridan iborat og'ir qoldiq qoladi. Undagi uchuvchan moddalarni ikkita haydash kubida davriy ravishda haydaladi, ular 12-kolonnaga rektifikatsiyaga qaytariladi.

Barcha sharoitlar bir xil bo'lganda bu koeffitsiyent qo'zg'almas katalizatornikidan yuqori. Ko'p miqdorda issiqlik ajraladigan oksidlanish jarayonini bir me'yorda bu kattalik muhim ahamiyatga ega. Qo'zg'aluvchan katalizatoridan foydalanilganda havoning kam sarflanishiga erishiladi. Bu usulning yutuqlari bilan birga kamchiliklari mavjud. Katalizatorning ko'p miqdorda sarf bo'lishi, iloji boricha naftalindan foydalanish zarur, moslamaning yemirilishi.

Konvertordan ajralayotgan kontakt gazi tarkibida 0,5–15 mol% ftal anhidridi bor. U darhol kondensatsiyaga uchrab, kristall hosil qiladi. Bu kristall kondensat ustiga yopishadi va issiqlik almashinuvini yomonlashtiradi. Ftal anhidridi qurilma yuzasidan 2 xil usulda olib tashlanadi:

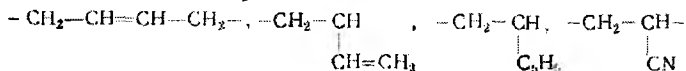
1. Mexanik qirish. 2. Suyuqlantirish.

Mahsulot oxirigacha toza bo'lishi uchun 2 qayta haydalishi lozim. Sublimatlangan ftal anhidridi sovutiladigan vallarga kelib yopishadi, u yerda pichoq yordamida kesib olinadi.

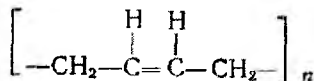
## Parafin va olefinlarni degidriqlash

**Butadien va izopren ishlab chiqarish.** Parafin va olefinlarni, aynan n-butan, n-buten, izopentan va izoprenlarni degidriqlash muhim amaliy ahamiyatga ega, chunki ular asosida sintetik kauchuklar olish uchun sosiy monomerlar 1,3-butadien va izopren olinadi. 1,3-butadien (divinil)  $\text{CH}_2=\text{CH}-\text{CH}=\text{CH}_2$  oddiy sharoitda rangsiz gaz,  $T_{\text{suyuq}} = -4,3^{\circ}\text{C}$ . Havo bilan 2,0–11,5% aralashmasi portlash xususiyatiga ega.

U sintetik kauchuklar uchun asosiy monomer hisoblanadi. 1,3-butadienni stiroil,  $\alpha$ -metilstiroil yoki akrilonitril bilan radikal-zanjirli sopolimerlanishi asosida sopolimerlar hosil bo'ladi:



Bunda 1,3-butadien 1,4-yoki 1,2-holatda bog'lanadi. Butadienni metallorganik birikmalar va Sigler kompleks katalizatorlari ( $\text{AlCl}_3$ ,  $\text{TiCl}_4$  va boshqalar) ishtirokida polmerlanishi natijasida olinadigan stereoregulyar sis-butadien kauchugi muhim xossalarga ega. Hosil bo'ladigan polimerda butadien 1,4-holatda qo'sh bog'dagi vodorod atomini sis joylashgani bilan:



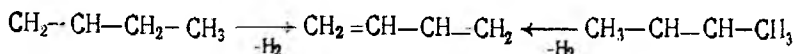
Ushbu kauchuklarni ko'pi avtomobil kameralari, olishda, oyoq kiyim va turli-tuman rezina texnik buyumlar olishda katta ahamiyatga ega.

Butadien nitril kauchugi maxsus buyumlar ishlab chiqarish uchun qo'llaniladi.

1,3-butadienni sanoatda uch xil usul bilan olinadi:

1. Neftning suyuq fraksiyalarini piroliz qilish bilan olinadigan C<sub>4</sub>-fraksiyadan 1,3-butadien ajratiladi. Ushbu usul eng tejimli va kelajakda ushbu monomerga bo'lgan ehtiyojni 40–50% qondiradi.

2. H-butadien fraksiyasini degidirlash (piroliz yoki katalitik kreking mahsulotlaridan ajratilgan):



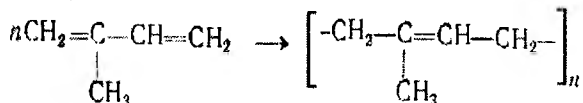
Tejamkorlikligi jihatidan ushbu usul ikkinchi o'rinda turadi:

3. Yo'ldosh gazlardan ajratilgan n-butanni degidirlash:

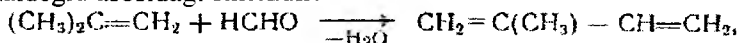


*Izopren* CH<sub>2</sub>=C(CH<sub>3</sub>)-CH=CH<sub>2</sub> (2-metilbutadien-1,3) rangsiz suyuqlik, T<sub>kayn.</sub>=34°C. Havo bilan 1,7–11,5% aralashmasi portlash xavfiga ega. Ma'lumki, u tabiiy kauchukning asosiy struktura qismi hisoblanadi.

Sintetik kauchuk olishda izoprenni butadienga nisbatan ahamiyati katta. Izobutanni oz miqdordagi izopren bilan o'zaro polimerlanishi natijasida butilkauchuk olinadi. Shuningdek, izopren stereoregulyar poliizopren kauchuk olishda ham qo'llaniladi. Ushbu polimerlanish jarayoni metallorganik katalizatorlar ishtirokida sodir bo'ladi:



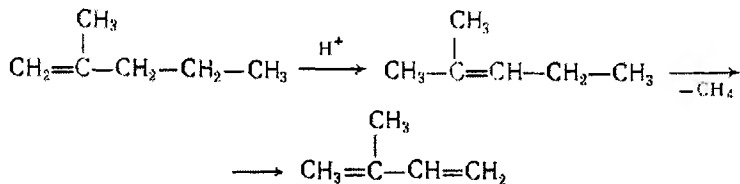
Izopren olish uchun xuddi, 1,3-butadien olishdagi usullardan foydalaniladi (piroliz mahsulotlaridan ajratish, izopenten fraksiyasini degidirlash va izopentanni degidirlash), biroq piroliz fraksiyalari tarkibini murakkabligi va xomashyo va tayyor mahsulotlarni ajratishdagi bir-qator qiyinchiliklar tufayli, izoprenni sintetik usul bilan olish o'z ahamiyatini yo'qotgani yo'q. Ulardan eng muhimi izobuten va formaldegid asosidagi sintezdir:



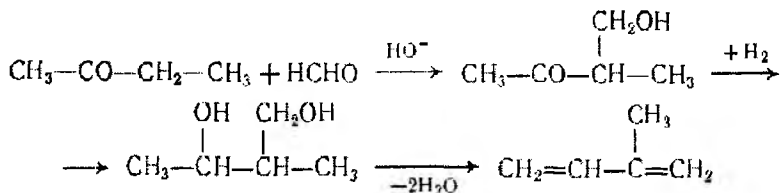
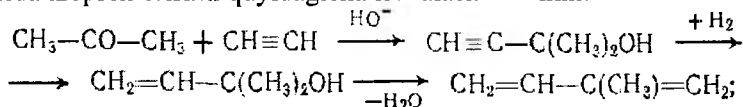
Propilen dimeri orqali sintez qilish istiqbolli sintez usullaridan biri hisoblanadi. Kislota katalizatorlari ishtirokida ushbu dimer (2-



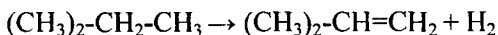
metilpenten-1) 2-metilpenten-2 ga izomerlanadi, u esa pirolizda  $\text{CH}_4$  ajralishiga sabab bo'ladi:



Ucha ahamiyatli bo'lmagan ikkita usul-atseton va atsetilendan Favorskiy reaksiyasi bo'yicha hamda metiletilketon va formaldegid asosida izopren olishni quyidagicha ifodalash mumkin:



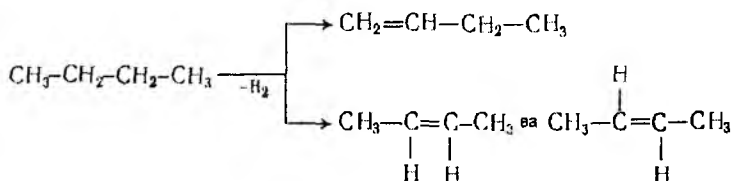
1,3-butadien va izoprendan tashqari degidriqlash usuli bilan qisman izobuten va yuqori olefinlar olinadi. Izobuten izobutanni degidriqlash bilan ham olinadi:



Izobuten poliizobuten olishda qo'llaniladi. U surkov moylariga qo'shimcha, matolarga shimdiriluvchi, elektr izolatsion material sifatida qo'llaniladi. Izobutenni 2% izopren bilan polimerlanish natijasida butil kauchuk olinadi, uning kimyoviy barqarorligi yuqori.

**Parafinlarni monoolefinlarga degidriqlash.** Parafinlar degidriqlanish natijasida izobuten va yuqori olefinlar olinadi. 1,3-butadien va izopren ishlab chiqarishda ushbu reaksiya ikki bosqichli degidriqlash jarayonining birinchi bosqichi hisoblanadi. Parafinlarni alkilaromatik uglevodorodlar va olefinlar degidriqlanishga nisbatan eng qulay usul hisoblanadi. Shuning uchun kerakli temperaturada ( $\approx 600^\circ\text{C}$ ) parsial bosimni pasaytirish talab etilmaydi va jarayon suyultirilmasdan atmosfera bosimidan bir oz balandroq bosimda olib boriladi.

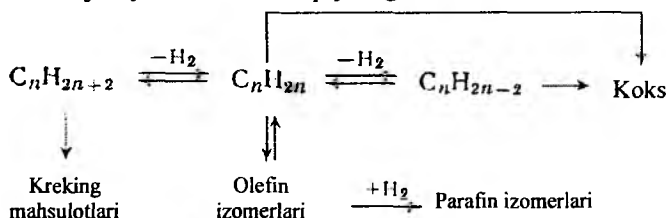
$\text{C}_4$  va  $\text{C}_5$  parafinlarni degidriqlanish natijasida izomer olefinlar aralashmasi, masalan, butandan buten-1, sis- va trans- buten-2 hosil bo'ladi:



Undan tashqari oz miqdorda tegishli dienlar ham hosil bo'ladi, chunki reaksiya sharoiti ularning hosil bo'lishi uchun termodinamik jihatdan qulay emas.

Oraliq kreking, izomerlanish va koks hosil bo'lishi reaksiyalari sodir bo'ladi.

Parchalanish reaksiyalarida parafinlar olefinlarga nisbatan reaksiya qobiliyati yuqori, shuning uchun past uglevodorodlar miqdori ko'p bo'ladi ( $\text{CH}_4$ ,  $\text{C}_2\text{H}_4$ ,  $\text{C}_2\text{H}_6$  va h.k.). Ma'lumki, izomerlanish reaksiyalariga asosan olefinlar kirishadi, xususan izomer olefinlar (izobuten yoki n-penten) qisman gidrirlanadi. Shu sababli reaksiya mahsulotlari tarkibida izomer parafinlar (izobutan va n-pentan) ham bo'ladi, olefin va dienlarni zichlashish va uglevodorodlarni uglerod va vodorodga parchalanish reaksiyalari natijasida ko'p miqdorda koks hosil bo'ladi. Ushbu jarayon sxemasini quyidagicha ifodalash mumkin:

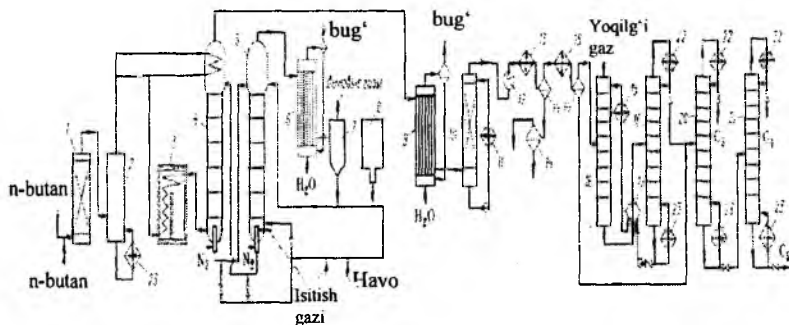


Degidriqlash parafinlari asosiy reaksiyaga nisbatan faol bo'lishi, lekin kreking, izomerlanish va oks hosil bo'lish jarayonlarini uncha tezlashtirmasligi lozim.  $\text{Al}_2\text{O}_3$  asosidagi alyumoxrom oksidli katalizatorlar eng yaxshi samara beradi. Ularning tarkibi quyidagicha: 10–40%  $\text{Cr}_2\text{O}_3$  va 2–10% ishqoriy metall oksidlari ( $\text{Na}_2\text{O}$ ,  $\text{K}_2\text{O}$ ,  $\text{BaO}$ ); ushbu katalizatorlar namlikka juda sezgir bo'ladi, shuning uchun dastlabki  $\text{C}_4$  va  $\text{C}_5$  fraksiyalarning  $1 \text{ m}^3$  suv bug'lari 1 mg dan ortiq bo'lmasligi kerak.

Parafinlarni olefinlarga degidriqlash jarayoni texnologiyasi uchta asosiy bosqichdan iborat:

1) parafinlar degidriqlanishini katalizator regeneratsiyasi bilan birgalikda olib borish; 2) reaksiya mahsulotlaridan butan-buten fraksiyasini ajratish (yoki penten-penten fraksiyasini); ushbu fraksiyani

ajratib butenlar (yoki izopentenlar) olish. Butanni degidirlash bilan buten olish texnologik sxemasi bilan tanishamiz (57-rasm).



**57-rasm. Parafinlarni birinchi bosqichda degidirlash texnologik sxemasi.** 1-qurutgich; 2-bug'latgich; trubkasimon pech; 4-reaktor; 5-regenerator; 12-kompressor; 14-separator; 16-absorber; 17-issiqlik almashtirgich; 6,9-utilizator-qozon; 7-elektrofiltr; 8-bunker; 10-srubber; 11,13,15,19-sovutgichlar; 18-bug'latish kolonkasi; 20,21-rektifikatsiya kolonnlari; 22-deflegmatorlar; 23-qaynatgich.

Toza va retsirkullangan n-butan suyuq holda adsorbent 1-quritgichga ( $Al_2O_3$ , seoltilar) bilan to'ldirilgan, so'ngra 2-bug'latgichga yuboriladi. Hosil bo'lgan bug'lar 3-trubkasimon pechda  $540-550^{\circ}C$  qizdiriladi va 4-reaktorning taqsimlanish panjarasini pastiga, degidirlashga yuboriladi. Regenirlangan katalizator taqsimlanish panjarasining yuqori qismiga beriladi, natijada katalizator qatlam va reaksiya gazlari bir-biriga tomon harakat qila boshlaydi, bu jarayonni tegishli sharoitda olib borish imkoniyatini yaratadi. Reaktorning yuqori tomonida sovutish moslamasi mavjud bo'lib, u yerda reaksiya gazlar n-butan yordamida sovutiladi va degidirlashga yuboriladi. Buning natijasida gazlar temperaturasi  $450-550^{\circ}C$  gacha soviydi va ularni parchalanishga imkon bo'lmaydi. Reaktor tepasidagi siklonlarda gazlar bilan birga kelgan katalizator ajratiladi va trubalar orqali katalizator qatlamiga qaytariladi.

Kokslangan katalizator 4-reaktorning pastki tomonidan maxsus truba yordamida desorberga oqib keladi, u yerda azot bilan purkaladi va uglevodorodlar ajratib olinadi. So'ngra katalizator issiq gaz oqimi bilan birga pnevmotarnpor yordamida 5-regeneratorning yuqori tomoniga yuboriladi. Regeneratorda taqsimlanish va bir nechta boshqa panjaralar mavjud bo'lib, ular regeneratorni bo'laklarga ajratadi.

## **Tayanch soʻz va iboralar**

Uglevodorodlar, geterogen-katalitik oksidlash, propilen, akril kislota, oksidlash-ammonoliz usuli, akrilonitril, rektifikatsiya jarayoni, polimerlanish, ingibitor.

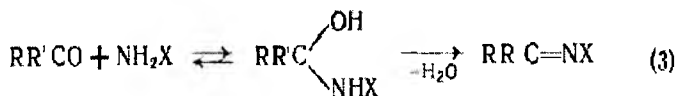
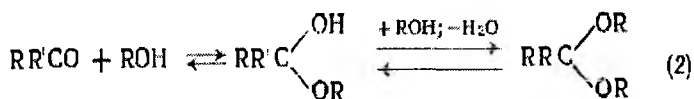
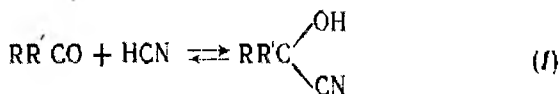
## **Mavzu boʻyicha savollar**

1. Geterogen-katalitik oksidlanish reaksiyalari.
2. Olefinlarni toʻyingan uglerod atomi boʻyicha oksidlash.
3. Propilenni ikki bosqichda oksidlash bilan akril kislota olish.
4. Uglevodorodlarni oksidlanish-ammonoliz usuli.
5. Propilenni oksidlash-ammonoliz usuli bilan akrilonitril olish.
6. Stirol olish.
7. Parafinlarni monoolefinlarga degidirlash.
8. Izopren olish.
9. 1,3 butadienni sanoatda olish usullari.
10. Parafinlarni bir bosqichda degidirlash texnologiyasi.

## VIII bob. KARBONIL GURUHI BO'YICHA KONDENSATSIYA JARAYONLARI

Karbonil guruhi bo'yicha birikish va kondensatsiya jarayonlari asosiy organik sintez sanoatida muhim o'rinni egallaydi. Ko'pchilik aldegid va ketonlar yuqori reaksiyaga kirishish qobiliyatiga ega ekanligi sababli, yuqoridagi jarayonlar asosida monomerlar va polimer materiallari olish uchun xomashyolar (difenilolpropan, pentaeritrit, ko'p atomli spirtlar, izopren, kaprolaktam), organik sintez uchun oraliq mahsulotlar (yuqori spirtlar, aldegidlar va ketonlar), erituvchilar (oksolanlar, izobutilmetilketon) va ko'pgina boshqa qimmatli mahsulotlar sintez qilish mumkin.

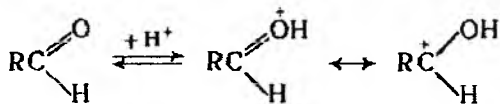
Aldegid va ketonlarni turli moddalar bilan o'zaro ta'sir sharoitiga bog'liq ravishda ushbu moddalarni karbonil guruhi bo'yicha birikish bosqichida to'xtatish mumkin (1), keyinchalik reagentning ikkinchi molekulasi bilan kondensatsiyalanish va suv ajralishi bilan sodir bo'lishi mumkin, masalan, atsetallar hosil bo'lishida (2) yoki ichki molekular degidratatsiya bilan tugashi mumkin, bu azotli asoslarga xos bo'lgan reaksiyalar (3):



Ushbu jarayonlardan eng muhim hisoblanganini ikki asosiy reaksiyaga ajratish mumkin:



Aldegid va ketonlarni turli xil asoslar bilan reaksiyalari, ularga geteroatomida juftlanmagan elektronlari bo'lgan birikmalar (azotli asoslar va spirtlar) va  $\pi$ -elektronli sistemalar (olefinlar, aromatik

birikmalar) kiradi. Bu holatda karbonil guruhining faollanishi ko'pincha protonli kislotalar (sulfat, xlorid kislotasi) yordamida amalga oshiriladi. Ular karbonil guruhining kislorod atomini protonlaydi, uglerod atomida qisman musbat zaryad hosil bo'lishini ta'minlaydi va natijada karboniy kationi hosil bo'ladi:

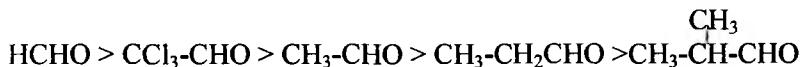


Karbonil kationi ortiqcha elektron bulutga ega bo'lgani uchun boshqa molekulaga to'ridan-to'g'ri hujum qilish qobiliyatiga ega, bu esa karbonilli birikmalarni aromatik moddalar, olefinlar va boshqalar bilan kondensatsiya reaksiyasiga kirishini asoslaydi.

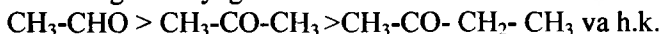
2. Aldegid va ketonlarni kuchsiz kislotalar (HCH) va psevdokislotalar (karbonil va nitrobirikmalar va vodorod atomi bilan faollashgan moddalar) bilan reaksiyalari, ya'ni aldol kondensatsiyasi turidagi reaksiyalar. Ushbu reaksiyalar uchun ishqorlar va umuman, asoslar bilan kataliz jarayonlari xos bo'lib, kislota reagenti asosga aylantirilishi natijasida kuchli nukleofilga aylanadi, u esa karbonil uglerodiga to'g'ri hujum qila oladi:



Yuqoridagi barcha reaksiyalarda karbonil guruhining reaksiyaga kirishi qobiliyati karbonil guruhining qutblanish darajasiga, ya'ni uglerod atomida hosil bo'lgan qisman musbat zaryad qiymatiga bog'liq. Alkil reagenti ushbu musbat zaryadni qanday darajagacha neytrallashtirishi imkoniyatiga egadir. Demak, aldegidlardagi alkil guruhining uzayishi va tarmoqlanishi, ularni reaksiyaga kirishish xususiyatini kamayishiga, ularni tarkibiga xlor atomini kiritish esa bu xususiyatni ortishiga olib keladi:



Ketonlar tarkibidagi ikkita alkil guruhining induktiv ta'siri natijasida ularning reaksiyaga kirishishi ancha sust:



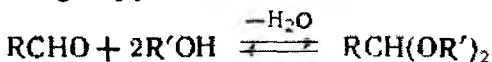
Natija va reaksiya sharoiti albatta, karbonil guruhiga hujum qilayotgan komponentning faolligiga bog'liq.

Karbonil guruhi bo'yicha boradigan barcha kondensatsiya reaksiyalari ekzotermik ravishda sodir bo'ladi, lekin ularni issiqlik effekti ko'rsatgichlari bo'yicha ikkita katta guruhga ajratish mumkin. Birinchi xiliga karbonilli birikmalarni aromatik moddalar va olefinlar bilan deyarli qaytmaydigan kuchli ekzotermik kondensatsiya reaksiyalari kiradi (issiqlik effekti 104–406 kDj/mol). Ikkinchi xiliga atsetallar va siangidrinlarni hosil bo'lishidagi qaytar reaksiyalardagi, ya'ni aldol kondensatsiya reaksiyalari va azotli asoslar bilan reaksiyalar kiradi. Ushbu qaytar reaksiyalardagi birikish bosqichining issiqlik effekti uncha katta emas (21–63 kDj/mol), biroq kondensatsiya yoki degidratatsiya reaksiyalarning ketma-ketligiga ko'ra, jarayondagi sodir bo'ladigan reaksiyalar yig'indisini muvozanat nisbatlarini aniqlash bilan issiqlik effekti u yoki bu tomonga o'zlashtirish mumkin.

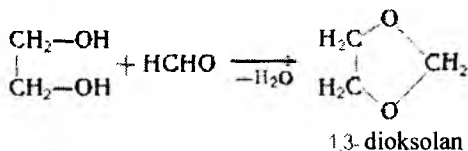
Aslida, muvozanatni o'ng tomonga siljishi uchun, bunda birikishdan keyin degidratatsiya yoki besh-olti halqali nisbatan barqaror birikmalar hosil bo'lishi lozim.

### Atsetallar sintezi va Prins reaksiyasi

**Izopren olish.** Atsetallar sintezi. Poluatsetal  $RCH(OH)OR'$  va atsetallar  $RCH(OR')_2$  ko'pincha aldegidlar sintezi va ularni turli xil aylanishlari vaqtida hosil bo'ladi. Masalan, ular spirtlarni aldegidlar bilan  $HCl$ ,  $H_2SO_4$  yoki ushbu kislotalarning nordon tuzlari katalizatorlar ishtirokida qaytar, bunda reaksiya muvozanati qizdirilganda atsetalni parchalanish tomonga siljiydi:

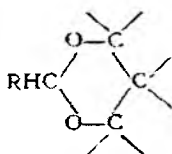


Halqali atsetallar 1,2-glikollardan 1,3-dioksolon ancha barqaror hisoblanadi:

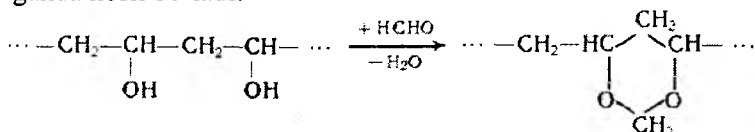


1,3-dioksolanlarni sanoat miqiyosida ishlab chiqariladi, chunki ular sellyuloza efilari uchun yaxshi erituvchi hisoblanadi.

1,3-glikollarning halqali atsetallari qatoriga 1,3-dioksan ham kiradi:

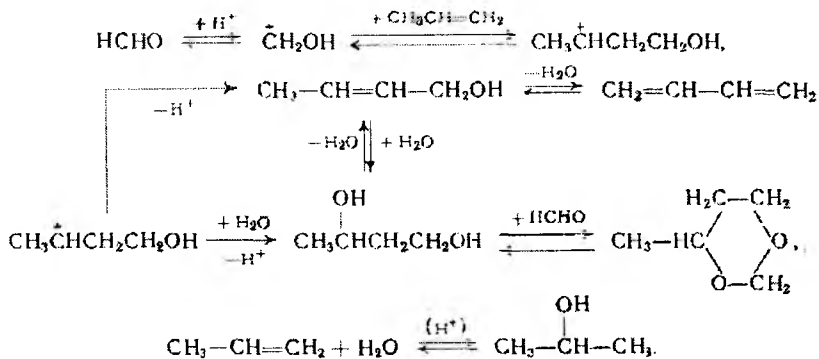


Polivinilatsetallar tarkibida 1,3-dioksanli halqalar mavjud bo'ladi. Polivinilatsetallar polimerlarning muhim sinfiga oid polivinil spirti hosilalariga. Ular polivinil spirtiga formaldegid yoki n-moy aldegid bilan 60–80<sup>0</sup> C temperaturada fosfat kislotasi ishtirokida ishlov berilganda hosil bo'ladi:



Prins reaksiyasi. Aldegidlarni olefinlar bilan kislotasi turidagi katalizatorlar ishtirokidagi kondensatsiyasi (Prins reaksiyasi) bir qator moddalarni sintez qilishda amaliy ahamiyatga ega. Reaksiyani olib borish sharoitiga qarab asosan 1,3-dioksan 1,3-glikollarning hosilalari hosil bo'ladi. Undan tashqari, oraliq mahsulotlar sifatida to'yingan bir atomli spirtlar, to'yingan spirtlar (olefinlarning gidratatsiya mahsulotlari) va murakkab kislorodli birikmalar hosil bo'ladi.

Ushbu moddalarni hosil bo'lishini quyidagi sxemadan ko'rish mumkin:



1,3-dioksanlar, nisbatan past temperatura (90–100<sup>0</sup>C) va olefinga nisbatan ortiqcha olingan formaldegid muhitida kondensatsiya reaksiyasining asosiy mahsulotlari hisoblanadi. Formaldegidni



yetishmasligi va temperaturaning ko'tarilishi natijasida 1,3-glikollar hosil bo'ladi. Bir vaqtning o'zida to'yinmagan spirtlarni hosil bo'lishi ko'payadi, haroratning ko'tarilishi natijasida dienlar hosil bo'ladi.

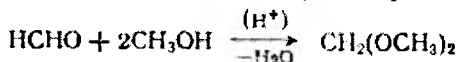
Olefinlarni reaksiyaga kirishish qobiliyati boshqa elektrofil reaksiyalardagi kabi o'zgaradi. Etilen kondensatsiya reaksiyasiga qiyinroq kirishadi, eng oson izobuten kirishadi, buning uchun 25–40°C, 10–30% li sulfat kislota yetarlidir. Lekin jarayonni tezlashtirish va kislotani tejash uchun sanoatda kondensatsiya reaksiyasi yuqori temperatura (70–90°C) va suyultirilgan sulfat kislota muhitida olib boriladi (15%). Boshqa olefinlar uchun esa ancha qulay sharoit talab qilinadi (masalan, propilen uchun 100–115°C va 3–5% li H<sub>2</sub>SO<sub>4</sub>).

**Izopren olish.** Prins reaksiyasi bilan olinadigan 1,3-dioksanlar va 1,3-glikollar erituvchi sifatida, plastifikatorlar, emulgatorlar va h.k. sintez qilishda oraliq mahsulot hisoblanadi. Lekin, ushbu reaksiya izopren ishlab chiqarishda o'zining asosiy amaliy ahamiyatini topdi. Izopren ishlab chiqarish texnologiyasi M.I.Farber va M.S. Nemsov tomonidan yaratildi.

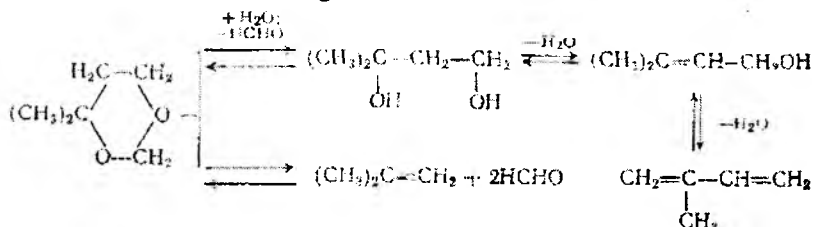
Birinchi bosqichda izobutenni formaldegid bilan kondensatsiyasi katalizator-sulfat kislota ishtirokida sodir bo'ladi (katalizator izobutenga nisbatan 1,0–1,5%) (massa olinadi).

Xomashyo aralashmasi tarkibidagi C<sub>4</sub>H<sub>8</sub>:HCHO mol nisbatan 0,73:1 teng qilib olinadi, bunda reaksiya muhitida doimo erkin formaldegid ishtirok etishi lozim, chunki u izobutenni polimerlanishni oldini oladi. Formaldegid 37% li suvli eritma holida qo'llaniladi, uni reaktorga yuborishdan avval retsirkulyat bilan aralashiriladi. Jarayon 85–95°C va 1,5–2 MPa bosimda suyuq ikki fazali sistemadan iborat bo'lib, reaksiyani jadalligi fazalar yuzasidagi o'zaro ta'siriga bog'liq. Aslida reaksiyani izobuten va formaldegidni konversiya darajasi 85–90% bo'lguncha olib boriladi.

Ushbu sharoitlarda reaksiyaning asosiy mahsulotlari 4,4-dimetil-1,3-dioksan selektivligi izobuten bo'yicha 66–68%, formaldegid bo'yicha 80–83%) va 3-metilbutandiol-1,3 (5–7,5%) hosil bo'ladi. Undan tashqari, izomer to'yinmagan spirtlar va halqani yopilishi hisobiga 5-metildigidropiran -5,6 hosil bo'ladi. Metanolda formalin bo'lgani uchun u reaksiya massasida bo'ladi va qisman metanol formaldegid bilan metilal (dimetoksimetan) hosil qiladi:



Ikkinchi bosqich 4.4-dimetildioksan-1,3 ni izoprengacha katalitik gidroliz va degidratlanish jarayonlaridan tashkil topgan. Bir vaqtda oraliq reaksiya va uni izobuten va formaldegidga parchalanish reaksiyasi sodir bo'ladi, dioksan sinteziga teskari:



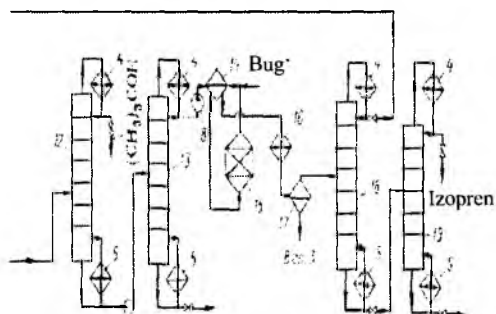
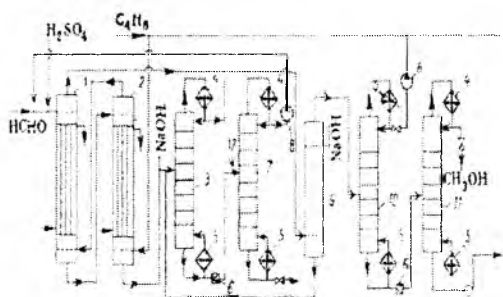
Birinchi bosqich mahsulotlari-to'yinmagan spirtlar va diol ham izoprenga aylanishi mumkin, buning uchun ular dioksan bilan birgalikda degidratlanishga yuboriladi, natijada izopren hosil bo'lish miqdori ko'payadi.

Ikkinchi bosqich uchun turli xil geterogen kislota turidagi katalizatorlar (tashuvchiga shimdirilgan fosfat kislota, fosfatlar, silikagel va h.k.) qo'llaniladi, reaksiya gaz fazasida 250–400 °C da olib boriladi. Endotermik reaksiyani kompensatsiyalash uchun dioksanni isitilgan suv bug'i bilan aralashtiriladi, u issiqlik akumulatori vazifasini bajaradi, undan tashqari reaksiyaning selektiv ravishda borishini ta'minlaydi. Bu bosqichda dioksanning konversiya darajasi 83–84% tashkil qiladi (qolgan izobuten, metil moyaldegid va yuqori haroratda qaynaydigan moddalar h.k.).

**Izoprenni ikki bosqichda sintez qilish texnologiyasi.** Izobuten fraksiyasi va formaldegiddan izopren olishning soddalashtirilgan texnologik sxemasi 58-rasmda ifodalangan. Reaksiyaning birinchi bosqichi suv bilan sovutiladigan ikkita trubkali 1 va 2-reaktorlarda olib boriladi. Izobuten fraksiyasi va retsirkulyat bilan suyultirilgan formaldegidning suvli eritmasi bir-biriga tomon harakatlanadi, suvli qatlam pastga, yengil uglevodorodli qatlam esa yuqoriga ko'tariladi, bunda suyuqliklarni dispergirlanish fazalar ta'sirlashuv yuzasini kattalashishiga olib keladi. Reaktorning yuqori va past tomonlari separator kabi ishlaydi, ularda uglevodorod va suvli qatlam ajralishishi ro'y beradi. Birinchisiga dioksan va to'yinmagan spirtlar deyarli to'liq o'tadi, ikkinchi qatlamda reaksiyaga kirishmagan formaldegid, metanolning bir qismi va diol qoladi.

2-reaktor pastki qismidagi suvli qatlam ishqor bilan neytrallanadi va 3-kolonnada undagi barcha uchuvchi moddalar haydaladi va

uglevodorod qatlami bilan umumlashtiriladi. Soʻngra 7-kolonnada 3-kolonna kub qoldigʻi va ikkinchi bosqichdan kelayotgan retsirkullangan formalindan suyultirilgan formaldegid eritmasi haydaladi. Ushbu eritmaga toza formalin aralashtirilib reaksiya muhitiga qaytariladi. 1-reaktorning yuqorisidagi uglevodorod qatlami va suvli qatlam rektifikatsiyasining yengil qismi birlashtiriladi va 9-neytralizatorda ishqor eritmasi bilan ishlov beriladi, soʻngra 2-reaktordan kelayotgan suvli qatlam bilan aralashtiriladi.



**58-rasm. Izobuten va formaldegiddan izopren olish texnologik sxemasi:** 1,2- 1- bosqich reaktorlari, 3,7,10,13,18,19- rektifikatsiya kolonnalari; 4-deflegmator, 14-issiqlik almashtirish, 15-2 bosqich reaktori; 16-sovutgich; 5-qaynatgich; 6-drossel ventili; 8-nasoslar; 9-neytralizator; 17-separator.

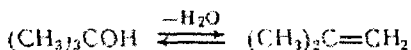
Yuvilgan uglevodorod qatlamidan 10-kolonnada reaksiyaga izobuten haydaladi va reaksiya muhitiga qaytariladi. Soʻngra reaksiya mahsulotlari 11-kolonnaga yuboriladi, u yerda metanol va metilal, 12-

kolonnada esa uchlamchi butanol haydaladi. Dioksan (to'yinmagan spirtlar bilan birga) 13-kolonnada og'ir qoldiqdan ajratiladi va ikkinchi bosqich jarayoniga yuboriladi.

Reaksiya massasining issiqligi hisobiga 14-issiqlik almash-tirgichda dioksan isitiladi va bug'latiladi, isitilgan bug' bilan aralash-tiriladi va ikkinchi bosqichli 15-reaktorga yuboriladi (qo'zg'almas qatlamli geterogen katalizatorli adiobatik turdagi reaktor). Reaksiya aralashmasi 14-issiqlik almash-tirgichdan o'tadi, 16-sovutgichdan 17-separatorda ajratiladi. Formaldegid bo'lgan suvli qatlamni 3-kolonnaga yuboriladi, u yerda birinchi bosqichdan kelayotgan organik qatlam ketma-ketlikda ikkita rektifikatsiya kolonnasiga yuboriladi. 18-rektifikatsiya kolonnasida dioksan parchalanishidan hosil bo'lgan izobuten haydaladi va birinchi bosqichli sintez jarayoniga qaytariladi. So'ngra 19-kolonnada izopren undan yuqori temperaturada qaynaydigan qoldiqdan ajratiladi (reaksiyaga kirishmagan dioksan va oraliq mahsulotlar. So'nggi bor tozalashda izopren suv bilan yuviladi, azeotrop haydash bilan quritiladi va oxirgi rektifikatsiyaga jo'natiladi. Ushbu jarayonlarda izoprenni polimerlanishini oldini olish uchun ingibitor qo'shiladi).

**Izoprenni bir bosqichda sintez qilish.** Izobutenni formaldegid bilan o'zaro reaksiyaga kirishishi natijasida suyuq fazada yuqori temperaturada 4,4-dimetil-1,3-dioksan to'yinmagan spirtlar va diolni asta-sekin parchalanishidan izopren hosil bo'ladi. (Prins reaksiyasi) Buni 58-rasmdan, 160°C hosil bo'layotgan mahsulotlarni reaksiya vaqtiga bog'liqlik egri chizig'idan ko'rish mumkin.

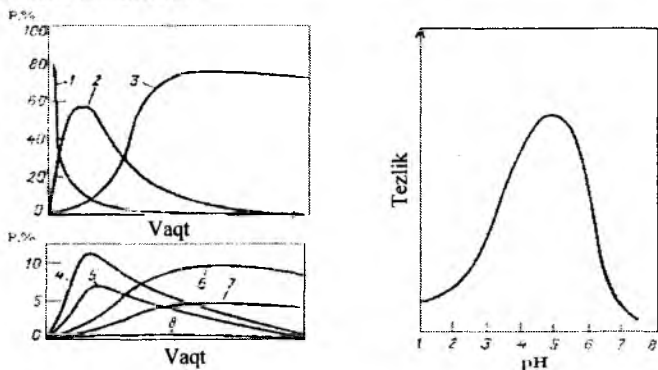
Shu asosda izoprenni suyuq fazada 150–160°C, ≈3MPa bosimda suvda eriydigan Lyuis kislotalari ishtirokida bir bosqichli kataliz jarayoni ishlab chiqildi. Qo'llaniladigan asbob-uskuna va kapital mablag'lar sarfini kamaytirishdan tashqari bir bosqichli jarayonda oraliq mahsulotlarni bartaraf qilish muammosi ham hal qilinadi, shular qatorida uchlamchi butanol ham reaksiya uchun qaytarilish mumkin, u yerda uchlamchi butanol izobuten bilan muvozanatda bo'ladi:



Hattoki izobuten o'rniga xomashyo sifatida uchlamchi butanoldan foydalanish taklif qilingan.

Izopren sintezining yana boshqa bir usuli gaz fazasida 200–350°C geterogen-katalitik reaksiya hisoblanadi. Bunda yuqori selektivlik (formaldegid bo'yicha 80%, izobuten bo'yicha 90%), asbob-uskunalar

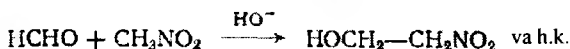
korroziyasini kamayishi, hosil bo'layotgan izopren sifatining yaxshilanishi kuzatiladi.



**59-rasm. Formaldegidni izobuten bilan reaksiyasi natijasida hosil bo'layotgan mahsulotni reaksiya vaqtiga bog'liqlik egri chiziq-lari:**

1-formaldegid; 2-4,4- dimetildioksan-1,3; 3-izopren;  
4-3-metilbuten-3- ol-1; 5-3-metilbuten-2-ol; 6-5-metildigidropropan-5,6;  
7-tretbutilmetil efiri; 8-3-metilbutandiol-1,3.

**Aldol kondensatsiyasi turidagi reaksiyalar.** Keng ma'noda olganda aldol kondensatsiyasi deganda, aldegid va ketonlar bir-biri bilan yoki psevdokislotalar bilan kondensatsiyasi tushiniladi, masalan, nitrobirikmalar bilan:



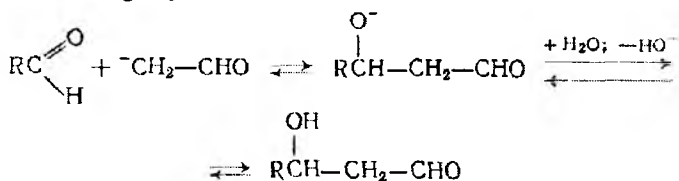
Bunda bir molekula karbonilli birikma karbonil guruhi bilan, ikkinchisi esa karbonil bilan faollangan  $\alpha$ - metilen guruhi bo'yicha (yoki boshqa elektromanfiy guruh bilan) reaksiyaga kirishadi.

Ushbu reaksiyalardan asosning katalizatorlik vazifasi shundan iboratki, u metilen komponentini reaksiyaga kirishish qobiliyatiga ega bo'lgan anionga aylantiradi. Metilen komponentidan elektromanfiy guruh bilan bog'langan anion yetarli darajada barqaror bo'ladi:



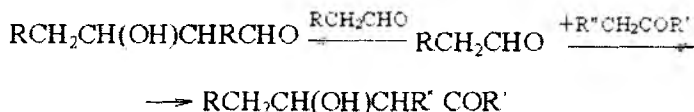
Shu sababli, reaksiya doimo elektromanfiy guruh bilan yonma-yon bo'lgan  $\alpha$ -uglerod atomi hisoblanadi va u to'g'ridan-to'g'ri karbonil

komponenti etadi, shundan so'ng kislorod atomida manfiy zaryadga ega oraliq anion aldolga aylanadi:

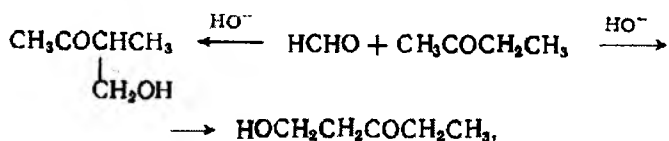


Barcha bosqichlar qaytar jarayon, bu esa reaksiyalarni muvozanatli, ya'ni aldol kondensatsiyasiga xos ekanligini ko'rsatadi.

Aldegid- keton sistemasida karbonil komponenti vazifasini aslida aldegid bajaradi, chunki aldegid guruhi kuchli reaksiyaga kirishish qobiliyatiga ega bo'lgani uchun metilen komponentidagi anion bilan birikishi mumkin:

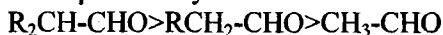


Ko'rinib turibdiki, ikki molekula aldegidni oraliq kondensatsiyasini to'xtatish uchun ortiqcha keton kerak bo'ladi. Metiletilketonga o'xshagan nosimmetrik ketonlar, alkil guruhidagi  $\alpha$ -uglerod atomiga ta'sir etishi mumkin:

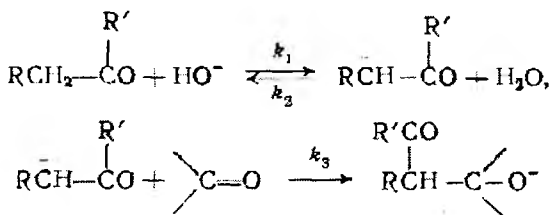


Biroq, eng uzun uglerod zanjiridagi metilen guruhiga.

Ikkita aldegidni aldol kondensatsiyasida biri ikkinchisiga nisbatan uzun va tarmoqlangan uglerod atomlari zanjiridan iborat bo'lsa, ushbu aldegidni metilenli komponent deyiladi:



Aldegid va ketonlar uchun aldol kondensatsiya kinetikasi bir-biridan farq qiladi. Umuman olganda, kondensatsiya ikkita bosqichda boradi:



Aldegidlar bilan reaksiyaga kirishayotganda ikkinchi bosqich (anionni karbonil guruhiga ta'siri) tez sodir bo'ladi, shuning uchun umumiy tezlik karbo-anion hosil bo'lish tezligiga bog'liq bo'ladi:

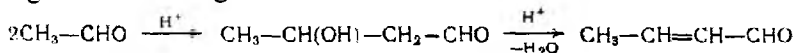
$$r_1 = k_1[\text{RCH}_2\text{-COR}'][\text{HO}^-]$$

Aksincha, ketonlar aldol kondensatsiyasida ulardan karbonil guruhining birikishiga moyilligi past bo'lgani uchun umumiy tezlik ikkinchi bosqich tezligi orqali aniqlanadi, birinchisida esa muvozanat qaror topadi:

$$[\text{RCH-COR}'] = K[\text{RCH}_2\text{-COR}'][\text{HO}^-]/[\text{H}_2\text{O}],$$

$$N = k_3[\text{RCH-COR}'][\text{RCH}_2\text{-COR}'] = k_3K[\text{RCH}_2\text{-COR}']^2[\text{HO}^-]/[\text{H}_2\text{O}]$$

Aldol kondensatsiya reaksiyalari faqat asoslar bilangina emas, balki kislotalar katalizatorlari ishtirokida ham sodir bo'ladi. Ikkala holda ham hosil bo'lgan aldolan o'sha zahoti suv ajralab chiqadi va to'yinmagan karbonilli birikmalar hosil bo'ladi, masalan, kroton aldegid va atsetaldegid:



Kuchli kislotalarning katalitik ta'siri aslida, aldol kondensatsiyasiga olib keladi, lekin aldegidning o'ziga xos tuzilishga ega bo'lgani sababli, ushbu reaksiya ketmasa, unda Kannitsiario reaksiyasi sodir bo'ladi, unda bir molekula aldegid karbon kislotagacha oksidlanadi, boshqa molekulasini spirtgacha qaytariladi.

**Aldol kondensatsiya jarayonlari texnologiyasi.** Aldol kondensatsiyasi asosida sodir bo'ladigan texnologik jarayonlarni uch guruhga ajratish mumkin:

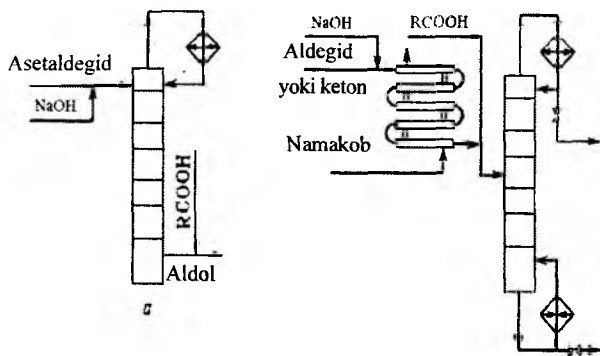
1. Ushbu jarayonlarda aldol kondensatsiyasi keyingi reaksiyalardan alohida ajratilgan holda, maxsus reaktorda o'tkaziladi. Ushbu bosqich uchun past temperatura (0-30°C), uzoq reaksiya davomiyligi (2-3soat) va reagentlarni past konversiya darajasi talab etiladi.

Qaynash temperaturasi 21 °C yaqin bo'lgan atsetaldegid aldol kondensatsiyasi uchun qaytar kondensatsiyali tarelkali kolonnadan foydalaniladi. Bunda hosil bo'ladigan reaksiya issiqligi atsetaldegidni

bug'latish hisobiga tashqariga chiqariladi aldol esa kolonna kubidan chiqariladi (60 a-rasm).

Mahsulot gidrirlashga (diollar olishda) yoki ko'pincha avval degidratlanishga yuboriladi, so'ngra gidrirlashga (atsetaldegididan butanol, atsetondan izobutilmetilketon olishda). Mahsulotni organik kislotalar bilan neytrallanadi va reaksiyaga kirishmagan reagent haydaladi, shu vaqtda siklik atsetallarni bo'lishi sodir bo'ladi, shundan so'ng degidrlanish o'tkaziladi.

Biroq, aldol 'izlash mahsulotlarini to'g'ridan-to'g'ri degidratatsiyaga yuborish bilan hosil bo'lgan suvni, reaksiyaga kirishmagan reagentlar va degidratsiya mahsulotlarini bir-biridan ajratishni jarayonlarini birgalikda olib borish mumkin (60b-rasm). Bunda aldolizlanishdan so'ng reaksiya aralashmasini organik kislotalar yordamida nordonlashtiriladi va 100–130°C degidratatsiya olib boriladi. Mahsulotlarning uchuvchanligiga bog'liq holda kubda faqat suv qoladi va dastlabki reagentlarni birgalikda kolonnaning tepa tomonidan haydab olinadi.



**60-rasm. Aldol kondensatsiya jarayonlari uchun reaksiya moslamalari:** a-tarelkali kolonna turidagi reaktor; b-aldol kondensatsiyasi uchun trubkali reaktor va degidratlanish uchun tarelkali kolonnalardan iborat reaksiya qurilmalari.

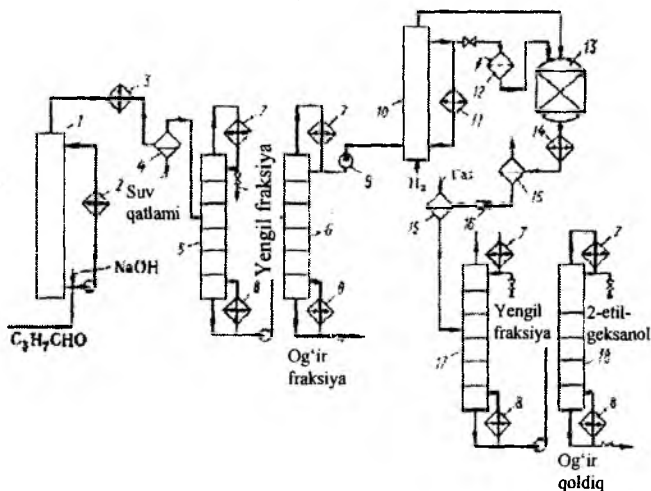
2. Aldolizlash bilan (bitta reaktorda) siklik atsetallarni parchalanishi va aldolni degidratlanish birlashtirilgan jarayonlar. Hosil bo'lgan to'yinmagan aldegid keyingi gidrirlash jarayoniga yuboriladi (2-etilgeksanolni olinishi). Ushbu holda ikkala reaksiya ishqor katalizatorligida yuqori temperaturada (100–130°C) olib boriladi, reaksiya davomiyligi 0,5–1 soatni tashkil qiladi. Bunday jarayonning



afzalliklariga, jadallashtirishdan tashqari, reaktorlar sonining kam bo'lishi, reaksiyani qaytmasligi va xomashyoni to'liq mahsulotga aylanishi kiradi. Ushbu jarayonlar uchun turli xil reaktorlar qo'llaniladi—ilonsimon, tashqariga chiqarib sovutish bilan ishlaydigan ichi bo'sh kolonnalar va h.k.

3. Aldol kondensatsiyasi (bir reaktorda) bilan oksidlanish-qaytarilish Kannitssaro-Tishenko reaksiyalari (pentaeritrit, metriol, etriol sintezi) birlashtirilgan jarayonlar. Ushbu jarayonlarni boshqalardan farqi shundan iboratki, bunda hosil bo'ladigan chumoli kislotani bog'lash uchun ko'p miqdorda ishqor ishlatiladi. 30–50 °C reaksiya davomiyligi 1–2 soatdan iborat. Davriy ravishda olib boriladigan sintez uchun sovutish qobig'ini ulangan aralastirgichli reaktor, uzluksiz sintez uchun esa ushbu reaktorlar kaskadi qo'llaniladi.

2-etilgeksanol ishlab chiqarish (61-rasm). 1-reaktorga kelayotgan n-moy aldegidiga, reaktorga kiritishdan avval 40% li NaOH ( $\approx 0,05\%$ ) qo'shiladi. Ajratiladigan issiqlik hisobiga reaktordagi temperatura 100–130°C ushlab turiladi, ortiqcha issiqlik reaksiya massasini 2-sovutgich orqali sirkulatsiyalash bilan kamaytiriladi.



**61-rasm. 2-etilgeksanol olish texnologik sxemasi:**

1-reaktor; 2,3,11,14- sovutgichlar; 4,15- separatorlar; 5,6,17,18- rektifikatsiya kolonnalari; 7-deflegmatorlar; 8-qaynatgichlar; 9- nasos; 10,13- gidrirlash kolonnalari; 12- filtr; 16-drosselli ventili.

Reaktorda aldollar va aldolni degidratlash bilan 2-etilgeksanol olish jarayonlari sovuq va 4-separatorida pastki tomondan suv va tepa tomondan organik qatlam ajratiladi. Organik qatlam 5 va 6-kolonnalarda rektifikatsiyalanadi, bunda dastlab yengil fraksiya (reaksiya kirishmagan moy aldegidi, suv qoldig'i va h.k.), so'ngra 2-etilgeksanal, 6-kolonna kubida oraliq og'ir mahsulotlar chiqariladi.

So'ngra 2-etilgeksanal gidrirlash uchun yuboriladi. Keyinchalik 2-etilgeksanol efirlari va polimer materiallari rangi qorayib qolmasligi uchun, gidrirlashni qo'sh bog'lar va aldegid guruhlarini yuqori to'yinish darajasiga erishguncha olib borish lozim. Shuning uchun gidrirlashni suyuq fazada 2–3 MPa bosim ostida ikki bosqichda olib boriladi.

Gidrirlashni birinchi bosqichi 10-kolonnada suyuqlik bilan aralashirilgan metalloksid katalizatorlari ishtirokida olib boriladi. Reaksiya issiqligi vodorodni isitish, qisman bug'latish va aralashmani 11-sovutgich orqali o'tkazish uchun sarf bo'ladi. Ikkinchi bosqich qo'zg'almas qatlamli Ni-Cr<sub>2</sub>O<sub>3</sub> katalizatorli 13- gidrirlash kolonnasida adiabat sharoitida olib boriladi, shu bilan birga 10-reaktor zarrachalaridan tozalanadi. 13-reaktordan kelayotgan gaz-suyuqlik aralashmasi sovutgichdan so'ng 15-separatorida ajratiladi, shundan so'ng vodorodni ishchi bosimgacha siqiladi va birinchi bosqichli reaktorga qaytariladi, suyuqlik esa rektifikatsiyaga yuboriladi. Rektifikatsiya vakuum ostida 17 va 18-kolonnalarda olib boriladi. Avval yengil moddalar, so'ngra tekis toza 2-etilgeksanol ajratiladi.

### **Tayanch so'z va iboralar**

Aldegid va ketonlar, kuchsiz kislotalar, atsetallar sintezi, prins reaksiyasi, olefinlar, izopren ishlab chiqarish.

### **Mavzu bo'yicha savollar**

1. Aldegid va ketonlarni turli asoslari bilan reaksiyalari.
2. Aldegid va ketonlar kuchsiz kislotalar bilan reaksiyalari.
3. Atsetallar sintezi.
4. Prins reaksiyasi.
5. Olefinlarni kondensatsiya reaksiyalari.
6. Izopren ishlab chiqarish texnologiyasi.
7. Izoprenni ikki bosqichda sintez qilish.
8. Izoprenni bir bosqichda sintez qilish.

## FOYDALANILGAN ADABIYOTLAR

1. Соколов Р.С. Химическая технология, т. 1.,2 – М.: Владос, 2000. - 432 с.

2. Тимофеев В.С, Серафимов Л.А. Принципы технологии основного органического и нефтехимического синтеза. М.: «Высшая школа». 2003. -536 с.

3. Лебедев Н.Н. Химия и технология основного органического и нефтехимического синтеза. – М.: «Химия», 1988. - 592 с.

## MUNDARIJA

Soʻz boshi .....	3
Kirish .....	5

### *I bob. ASOSIY ORGANIK VA NEFT KIMYOSI SINTEZI UCHUN XOMASHYOLAR*

<b>Parafinlar</b> .....	8
Past parafinlar .....	8
Yuqori parafinlar.....	9
<b>Olefinlar</b> .....	13
Piroliz va kreking jarayonlari texnologiyasi.....	15
<b>Aromatik uglevodorodlar</b> .....	22
Neft mahsulotlarini aromatlashtirish.....	23
Toshkoʻmirni kokslash.....	27
Aromatik birikmalarni ajratish va tozalash.....	31
Aromatik uglevodorodlar izomerlanish va dealkillash reaksiyalari bilan olish.....	32
<b>Atsetilen</b> .....	36
Atsetilenni kalsiy karbiddan olish texnologiyasi.....	38
Uglevodorodlardan atsetilen olish .....	41
Uglerod oksid va sintez gaz.....	45
Uglevodorodlarni katalitik konversiyasi.....	45

### *II bob. GALOGENLASH JARAYONLARI*

Galogenlash reaksiyalari termodinamikasi.....	52
<b>Radikal zanjirli xlrlash</b> .....	54
Radikal zanjirli xlrlash reaksiyalari mexanizmi va kinetikasi....	56
Suyuq muhitda xlrlash texnologiyasi va olinadigan mahsulotlar.....	58
Gaz fazasida xlrlash texnologiyasi .....	63
Gaz fazasida xlrlash jarayonining shart-sharoitlari va reaktorlari .....	65
<b>Ion katalitik galogenlash</b> .....	67
Xlorgidrinlash reaksiyalari. ....	69
Gidrogalogenlash .....	72

*III bob. GIDROLIZ, GIDRATATSIYA,  
DEGIDRATATSIYA, ETERIFIKATSIYA  
JARAYONLARI*

<b>Xlorli hosilalar gidrolizi va ishqoriy degidroxlorlash</b> .....	76
Gidroliz jarayoni nazariy asoslari .....	88
Xlor olefinlar olish .....	89
Ishqor va gidrolizlash usuli bilan spirtlar ishlab chiqarish.....	90
Bosim ostida xlorbenzolni ishqor bilan gidrotozalab fenol olish.	90
Nitrillar gidrolizi va eterifikatsiyasi.....	91
<b>Gidratatsiya va degidratatsiya</b> .....	92
Olefinlar gidratatsiyasi.....	93
Etanol ishlab chiqarish.....	94
Atsetilen gidratatsiyasi. ....	95
Degidratatsiya jarayonlari. ....	96
Oddiy efirlar hosil bo'lishi bilan sodir bo'ladigan degid- ratatsiya.....	97
Karbon kislotalar degidratatsiyasi.....	100
<b>Eterifikatsiya</b> .....	103
Karbon kislotalar efirlarini sintez qilish texnologiyasi.....	106
Eterifikatsiya jarayoni texnologiyasi.....	107

*VI bob ALKILLASH JARAYONLARI*

Alkillash jarayoni tavsifi.....	112
Alkillash jarayoni nazariy asoslari.....	114
Uglerod atomi bo'yicha alkillash .....	114
Kislorod, oltinugurt va azot atomlari bo'yicha alkillash .....	115
Alkillovchi reagentlar va katalizatorlar.....	120
Aromatik uglevodorodlarni alkillash texnologiyasi .....	126
Vinillash.....	129
Formaldegid olish.....	133

*V bob. SULFATLASH VA SULFIRLASH JARAYONLARI*

<b>Olefin va spirtlarni sulfatlash</b> .....	138
Sulfat kislota bilan sulfatlash.....	142
Spirtlarni xlorosulfon kislota bilan sulfatlash.....	144
Aromatik birikmalarni sulfirlash.....	147
<b>Nitrolash jarayonlari</b> .....	152
Aromatik birikmalarni nitrolash.....	154
Parafinlarni nitrolash.....	155

## **VI bob. OKSIDLASH JARAYONLARI**

Oksidlash jarayonlari tavsifi .....	161
Suyuq fazada oksidlash reaktorlari.....	169
Uglevodorodlarni gidroperoksidlargacha oksidlash.....	170
Parafinlarni oksidlash.....	175
n–parafinlarni spirtlargacha oksidlash.....	176
Parafinlarni karbon kislotalargacha oksidlanishi.....	176
<b>Uglevodorodlar va ularning hosilalarini geterogen-katalitik oksidlash</b> .....	179
Olefinlarni to‘yingan uglerod atomi bo‘yicha okidlash.....	183
Propilen oksidlash bilan akril kislota olish .....	183
Uglevodorodlarni oksidlanish-ammonoliz usuli.....	185
Aromatik karbon kislotalar ishlab chiqarish.....	187
Malein, ftal va boshqa siklik angidridlar sintezi.....	188
Ftal angidridi olish texnologiyasi.....	191
Tereftal kislotasi va uning efilari.....	193
Toluoldan tereftal kislotasi va dimetil tereftalat olish.....	195

## **VII bob. DEGIDRIRLASH VA GIDRIRLASH JARAYONLARI**

Degidrirlash reaksiyalari va ularni sinflanishi. ....	200
Gidrirlash reaksiyalari va ularni sinflanishi.....	202
Formaldegid ishlab chiqarish.....	204
Stirol va uning gomologlarini ishlab chiqarish.....	204
Parafin va olefinlarni degidrirlash.....	207
Parafinlarni monoolefinlarga degidrirlash.....	209

## **VIII bob. KARBONIL GURUHI BO‘YICHA KONDENSATSIYA JARAYONLARI**

Atsetallar sintezi va Prins reaksiyasi Izopren olish.....	215
Izoprenni ikki bosqichda sintez qilish texnologiyasi.....	218
Izoprenni bir bosqichda sintez qilish.....	220
Aldol kondensatsiyasi turidagi reaksiyalar.....	221
Aldol kondensatsiya jarayonlari texnologiyasi.....	223
Foydalanilga adabiyotlar .....	227

**O.S. MAKSUMOVA, S.M. TUROBJONOV**

**ORGANIK SINTEZ MAHSULOTLARI  
TEXNOLOGIYASI**

Toshkent – «Fan va texnologiya» – 2010

Muharrir:	M.Hayitova
Tex. muharrir:	A.Moydinov
Musahhih:	F.Ismoilova
Kompyuterda sahifalovchi:	Sh.Mirqosimova

Bosishga ruxsat etildi: 28.09.2010. Bichimi 60x84 <sup>1</sup>/<sub>16</sub>.  
«Timez New Roman» garniturası. Ofset usulida bosildi. Shartli b.t. 15,0.  
Nashr b.t. 14,5. Tiraji 1000. Buyurtma 135.

**«Fan va texnologiya markazining bosmaxonasi» da chop etildi.  
100003, Toshkent, Olmazor ko'chasi, 171-uy.**