



С/А

ЎЗБЕКИСТОН ҲУДУДЛАРИНИНГ ЙИЛЛИК СТАТИСТИК ТЎПЛАМИ



СТАТИСТИЧЕСКИЙ ЕЖЕГОДНИК РЕГИОНОВ УЗБЕКИСТАНА

Тошкент 2014

УЗБЕКИСТОН РЕСПУБЛИКАСИ
ДАВЛАТ СТАТИСТИКА ҚҰМИТАСИ

Ўзбекистон ҳудудларининг йиллик статистик тўплами

Статистический ежегодник регионов Узбекистана



МУҚАДДИМА

Статистик тўпламда 2012-2013 йилларда Ўзбекистон Республикаси ҳудудларининг ижтимоий-иқтисодий ҳолати ақс эттирилган статистик маълумотлар чоп этилган.

Тўпламда ялпи ички (худудий) маҳсулот, аҳоли сони, унинг иш билан бандлиги, даромади, аҳоли турмуш даражаси, маълумотлилиги даражаси, касалликка чалиниши, соғлиқни сақлаш ва маданият, уй-жой билан таъминланганлиги, уй-жой фондининг ободонлаштирилганлиги, товарлар ва хизматлар истеъмол бозори тўғрисида маълумотлар берилган.

Тўпламда иқтисодиётнинг асосий тармоқлари: саноат, қишлоқ хўжалиги, уй-жой ва ижтимоий-маданий қурилиш, транспорт ва алоқа, савдо ва хизмат соҳалари, корхона ва ташкилотларнинг умумий ҳолатини тавсифловчи кўрсаткичларга асосий ўрин ажратилган. Қиймат шаклидаги кўрсаткичлар амалдаги нархларда, уларнинг ўсиш суръати таккослама нархларда келтирилган.

ПРЕДИСЛОВИЕ

В статистическом сборнике публикуются статистические данные о социально-экономическом положении регионов Республики Узбекистан за 2012-2013 годы.

В сборнике представлена информация о валовом внутреннем (региональном) продукте, о численности, демографии и занятости населения, уровне жизни населения, уровне образования, заболеваемости, здравоохранении и культуре, обеспеченности жильем, благоустройстве жилищного фонда, развитии потребительского рынка товаров и услуг.

Значительное место в сборнике отведено показателям, характеризующим положение в основных отраслях экономики: промышленности, сельском хозяйстве, жилищном и социально-культурном строительстве, транспорте и связи, торговле и сфере услуг, приведены данные по общей характеристике предприятий и организаций. Стоимостные показатели приведены в фактических ценах, темпы их роста исчислены в сопоставимых ценах.

Тўпламда қуйидаги шартли белгилар қабул қилинган:

В сборнике приняты условные обозначения:

катта бўлмаган микдор	0,0	небольшая величина
кўрсаткич мавжуд эмас	-	явление отсутствует

Қисқартма

Сокращения

минг	тыс.	тысяча
миллион	млн.	миллион
миллиард	млрд.	миллиард
квадрат метр	м ²	квадратный метр
квадрат километр	км ²	квадратный километр
тонна	т	тонна
тонна - километр	т-км	тонно - километр
гектар	га	гектар
дона	шт.	штука

Айрим ҳолларда учрайдиган жамланма кўрсаткич билан қўшилувчи рақамлар йиғиндиси ўртасидаги катта бўлмаган тафовутлар рақамларнинг яҳлитланиши билан изоҳланади.

Ўтган йиллар учун аввал нашр қилинган айрим кўрсаткичларга аниқлик киритилган.

В отдельных случаях незначительные расхождения между итогом и суммой слагаемых объясняются округлением данных.

Данные за предыдущие годы по отдельным показателям уточнены по сравнению с опубликованным ранее.

Мукаддима	3	Предисловие
Худудларнинг ижтимоий-иқтисодий ҳолати		Социально-экономическое положение регионов
2013 йилда худудларнинг республика асосий иқтисодий кўрсаткичларидаги улуши	10	Удельный вес регионов в основных экономических показателях республики в 2013 году
Ялпи ички (худудий) маҳсулот	13	Валовой внутренний (региональный) продукт
Худуд ва аҳоли		Территория и население
Худуд ва маъмурий-худудий бўлиниш	14	Территория и административно-территориальное деление
Доимий аҳоли сони	15	Численность постоянного населения
Аҳоли зичлиги	16	Плотность населения
Аҳолининг ёш гуруҳлари бўйича таксимланиши	17	Распределение населения по возрастным группам
Тугилиш, ўлим ва табиий ўсишнинг умумий коэффициентлари	18	Общие коэффициенты рождаемости, смертности и естественного прироста
Оналар ўлими	19	Материнская смертность
Гўдақлар ўлими коэффициенти	20	Коэффициент младенческой смертности
Никоҳ тузиш ва никоҳдан ажралиш коэффициенти	21	Коэффициент брачности и разводимости
Аҳолининг табиий ҳаракати ва миграцияси	22	Естественное движение населения и миграция
Аҳоли миграцияси	24	Миграция населения
Ташқи миграция	27	Внешняя миграция
Аҳоли бандлиги		Занятость населения
2013 йилда меҳнат ресурслари ва аҳолининг бандлиги	33	Трудовые ресурсы и занятость населения в 2013 году
2013 йилда мулкчилик шакллари бўйича банд бўлган аҳоли сони	34	Численность занятого населения по формам собственности в 2013 году
2013 йилда иқтисодиёт тармоқлари бўйича банд аҳоли сони	35	Численность занятого населения по отраслям экономики в 2013 году
Аҳоли турмуш даражаси ва ижтимоий соҳа		Уровень жизни населения и социальная сфера
Пенсионерлар ва ижтимоий нафақа олувчилар сони	38	Численность пенсионеров и получателей социальных пособий
Пенсионерларга тайинланган ўртача ойлик пенсия миқдори	39	Средний размер назначенной месячной пенсии пенсионеров
Аҳоли жон бошига умумий даромадлар	40	Совокупные доходы на душу населения
Аҳоли умумий даромадларининг таркиби	41	Структура совокупных доходов населения

СОДЕРЖАНИЕ

Аҳоли уй-жой шаронти		Жилищные условия населения
Уй-жой фонди	43	Жилищный фонд
Бир киши ҳисобида аҳолининг уй-жой билан ўртача таъминланганлиги	44	Средняя обеспеченность населения жильем в расчете на одного жителя
Мулкчилик шакллари бўйича уй-жой фонди	45	Жилищный фонд по формам собственности
Таълим		Образование
Умумтаълим муассасалари	46	Общеобразовательные учреждения
Умумтаълим муассасаларида ўқитувчилар сони	47	Численность учителей в общеобразовательных учреждениях
Академик лицейлар	48	Академические лицей
Касб-ҳунар коллежлари	49	Профессиональные колледжи
Олий таълим муассасалари	50	Высшие образовательные учреждения
Олий таълим муассасаларида талабалар сони	51	Численность студентов в высших образовательных учреждениях
Олий таълим муассасаларига қабул қилиш	52	Прием в высшие образовательные учреждения
Олий таълим муассасаларида таълим йўналишлари бўйича мутахассисларни тайёрлаш	53	Подготовка специалистов высшими образовательными учреждениями по направлениям образования
Маданият		Культура
2013 йилда маданият муассасалари сони	55	Число учреждений культуры в 2013 году
Ахборот бюроси ва ахборот-кутубхона марказларида китоб ва журналлар сони	56	Число книг и журналов в информационно-ресурсных и информационно-библиотечных центрах
Сайёҳлик фирма ва ташкилотлари фаолияти	57	Деятельность туристских фирм и организаций
Соғлиқни сақлаш		Здравоохранение
Аҳолининг шифокорлар билан таъминланганлиги	59	Обеспеченность населения врачами
Аҳолининг ўрта тиббий ходимлар билан таъминланганлиги	60	Обеспеченность населения средним медицинским персоналом
2013 йилда шифохона муассасалари сони	61	Число больничных учреждений в 2013 году
2013 йилда амбулатория-поликлиника муассасалари сони	62	Число амбулаторно-поликлинических учреждений в 2013 году
Касалликларнинг асосий синфлари бўйича аҳолининг касалликларга чалиниши	63	Заболеемость населения по основным классам болезней
Аҳолига тез тиббий ёрдам хизмати кўрсатиш	69	Оказание населению скорой медицинской помощи

Ўзбекистон Республикаси ҳудудларининг умумий иқтисодий кўрсаткичлари	Общэкономические показатели регионов Республики Узбекистан
Саноат	Промышленность
Саноат маҳсулоти ишлаб чиқариш	70 Производство промышленной продукции
2013 йилда саноат маҳсулоти ишлаб чиқаришнинг тармоқлар бўйича таркиби	71 Отраслевая структура производства промышленной продукции в 2013 году
2013 йилда истеъмол моллари ишлаб чиқариш	73 Производство потребительских товаров в 2013 году
Истеъмол моллари ишлаб чиқаришнинг ўсиш суръатлари	74 Темпы роста производства потребительских товаров
2013 йилда истеъмол моллари ишлаб чиқаришнинг таркиби	75 Структура производства потребительских товаров в 2013 году
Тўқимачилик маҳсулотлари ишлаб чиқариш	76 Производство текстильных изделий
Кийим-кечак ишлаб чиқариш	Производство одежды
Чулки-пайпоқ буюмлари ишлаб чиқариш	79 Производство чулочно-носочных изделий
Пайпоқ ишлаб чиқариш	80 Производство носков
Трикотаж мато ишлаб чиқариш	81 Производство трикотажного полотна
Пойабзал ишлаб чиқариш	82 Производство обуви
Қишлоқ хўжалиги	Сельское хозяйство
Қишлоқ хўжалиги маҳсулотлари ишлаб чиқариш	83 Производство продукции сельского хозяйства
Қишлоқ хўжалиги маҳсулотлари ишлаб чиқаришнинг ўсиш суръати	84 Темпы роста производство продукции сельского хозяйства
2013 йилда қишлоқ хўжалиги маҳсулотлари таркиби	85 Структура продукции сельского хозяйства в 2013 году
2013 йилда қишлоқ хўжалиги экинлари майдони	86 Посевные площади сельскохозяйственных культур в 2013 году
2013 йилда айрим турдаги дехқончилик маҳсулотлари ишлаб чиқариш	87 Производство отдельных видов продукции растениеводства в 2013 году
2013 йилда асосий турдаги дехқончилик маҳсулотлари ҳосилдорлиги	89 Урожайность основных видов продукции растениеводства в 2013 году
2013 йилда асосий турдаги чорвачилик маҳсулотлари ишлаб чиқариш	91 Производство основных видов продукции животноводства в 2013 году
Қорамоллар бош сони	92 поголовье скота
Уй-жой ва ижтимоий-маданий қурилишлар	Жилищное и социально-культурное строительство
Асосий капиталга киритилган инвестициялар	94 Инвестиции в основной капитал
Уй-жойларни ишга тушириш	95 Ввод в действие жилых домов
Уй-жойларни ишга тушириш	96 Ввод в действие жилых домов
Қурилган квартиралар сони	97 Число построенных квартир

СОДЕРЖАНИЕ

2013 йилда ишга туширилган умумтаълим мактаблари	98	Ввод в действие общеобразовательных школ в 2013 году
2013 йилда шифохона ва амбулатория-поликлиника муассасаларининг ишга туширилиши	99	Ввод в действие больниц и амбулаторно-поликлинических учреждений в 2013 году
Сув қувурлари ва газ тармоқларини янги тушириш	100	Ввод в действие водопроводных и газовых сетей
Транспорт ва алоқа		Транспорт и связь
Умумфойдаланадиган темир йўлларнинг фойдаланиладиган узунлиги	101	Эксплуатационная длина железнодорожных путей общего пользования
Умумфойдаланадиган каттик копламали автомобил йўллари узунлиги	102	Протяженность автомобильных дорог общего пользования с твердым покрытием
Умумфойдаланадиган темир йўл транспорти орқали жўнатилган юклар	103	Отправка грузов железнодорожным транспортом общего пользования
Автомобил транспортида юкларни ташиш	104	Перевозки грузов автомобильным транспортом
Автомобил транспортининг юк айланмаси	105	Грузооборот автомобильного транспорта
Умумфойдаланадиган темир йўл транспортида йўловчи ташиш	106	Отправка пассажиров железнодорожным транспортом общего пользования
Автомобил транспортида йўловчи ташиш	107	Перевозка пассажиров автомобильным транспортом
Автомобил транспортининг йўловчи айланмаси	108	Пассажирооборот автомобильного транспорта
Алоқа хизматлари	109	Услуги связи
Аҳолига кўрсатилган алоқа хизматлари	110	Услуги связи, оказанные населению
Аҳоли жон бошига алоқа хизматлари	111	Услуги связи населению в расчете на одного жителя
Умумфойдаланадиган телефон тармоқларининг уй телефон аппаратлари сони (таксофонларсиз)	112	Число квартирных телефонных аппаратов (без таксофонов) телефонной сети общего пользования
Халқаро ва шаҳарлараро телефон алоқа хизмати	113	Услуги междугородной и международной телефонной связи
Савдо ва хизматлар		Торговля и услуги
2013 йилда чакана савдо товар айланмаси	114	Товарооборот розничной торговли в 2013 году
2013 йилда аҳоли жон бошига чакана савдо товар айланмаси	115	Товарооборот розничной торговли на душу населения в 2013 году
2013 йилда мулкчилик шакллари бўйича чакана савдо товар айланмаси таркиби	116	Структура товарооборота, розничной торговли по формам собственности в 2013 году

МУНДАРИЖА

Овқатланиш корхоналарининг товар айланмаси	117	Товарооборот предприятий питания
2013 йилда чакана савдо корхоналари сони	118	Число предприятий розничной торговли в 2013 году
2014 йил 1 январь ҳолатига мулкчилик шакллари бўйича дўконлар сони	119	Число магазинов по формам собственности на 1 января 2014 года
Улгуржи савдо		Оптовая торговля
Улгуржи савдо айланмаси	120	Оборот оптовой торговли
Аҳолига пуллик хизмат кўрсатиш	121	Платные услуги населению
Мулкчилик шакллари бўйича аҳолига кўрсатилган пуллик хизматлар таркиби	122	Структура платных услуг населению по формам собственности
Кўрсатилган хизматларнинг турлари бўйича ҳажми	123	Объем оказанных услуг по видам
Корхона ва ташкилотларнинг умумий тавсифи		Общая характеристика предприятий и организаций
Рўйхатга олинган корхона ва ташкилотлар сони	138	Число зарегистрированных предприятий и организаций
Рўйхатга олинган кичик бизнес субъектлари сони	139	Число зарегистрированных субъектов малого бизнеса
Фаолият юритаётган чет эл сармоясига иштирокидаги корхоналар сони	141	Число действующих предприятий с участием иностранного капитала
Молия		Финансы
Фойда солиғини тўлагунга қадар фойда (зарар)	142	Прибыль (убыток) до уплаты налога на прибыль
Рентабеллик (зарарлилик (-)) даражаси	143	Уровень рентабельности (убыточности (-))
Ўзбекистон ҳудудларининг умумий тавсифи		Общий обзор регионов Республики
Қорақалпоғистон Республикаси	147	Республика Каракалпакстан
Андижон вилояти	154	Андижанская область
Бухоро вилояти	161	Бухарская область
Жиззах вилояти	168	Джизакская область
Қашқадарё вилояти	175	Кашкадарьинская область
Навоний вилояти	182	Навонийская область
Наманган вилояти	189	Наманганская область
Самарқанд вилояти	196	Самаркандская область
Сурхондарё вилояти	203	Сурхандарьинская область
Сирдарё вилояти	210	Сырдарьинская область
Тошкент вилояти	217	Ташкентская область
Фарғона вилояти	224	Ферганская область
Хоразм вилояти	231	Хорезмская область
Тошкент шаҳри	238	г. Ташкент

ОСНОВНЫЕ ХАРАКТЕРИСТИКИ РЕГИОНОВ

**2013 йилда ҳудудларнинг республика асосий иқтисодий
кўрсаткичларидаги улуши**

**Удельный вес регионов
в основных экономических показателях
республики в 2013 году**

(фоизда)

(в процентах)

	<i>Худудлар</i> <i>Территории</i>	<i>Иқтисодиётда бандлар сони</i> <i>Численность занятых в экономике</i>	<i>Ялпи ички маҳсулот</i> ¹⁾ <i>Валовой внутренний продукт</i> ¹⁾	
Ўзбекистон Республикаси	100,0	100,0	100,0 ²⁾	Республика Ўзбекистан
Қорақалпоғистон Республикаси	37,1	4,9	2,5	Республика Қарақалпақстан
вилоятлар:				области:
Андижон	1,0	9,7	6,6	Андижанская
Бухоро	9,0	6,5	5,5	Бухарская
Жиззах	4,7	3,3	2,2	Джизакская
Кашкадарё	6,4	8,6	7,4	Кашкардарьинская
Навоий	24,7	3,4	5,4	Навоийская
Наманган	1,7	7,2	4,2	Наманганская
Самарканд	3,7	10,8	6,2	Самаркандская
Сурхондарё	4,5	7,0	4,1	Сурхандарьинская
Сирдарё	0,9	2,7	1,9	Сырдарьинская
Тошкент	3,4	9,9	9,8	Ташкентская
Фарғона	1,5	11,4	6,7	Ферганская
Хоразм	1,3	5,3	3,1	Хорезмская
Тошкент ш.	0,1	9,3	14,7	г. Ташкент

¹⁾ Дастлабки маълумотлар / Данные предварительные

²⁾ Ҳудудлар бўйича тақсимланмаган маълумотларни қўйган ҳолда / Включая нераспределенные данные по регионам

ХУДУДЛАРНИНГ АСОСИЙ ТАВСИФЛАРИ

Давоми
(фоизда)

Продолжение
(в процентах)

	Саноат маҳсулоти	Қишлоқ хўжалиги маҳсулоти ¹⁾	Асосий капиталга қиртилган инвестиция- лар	Қурилиш ишлари	
	Продукция промышлен- ности	Продукция сельского хозяйства ¹⁾	Инвестиции в основной капитал	Строитель- ные работы	
Ўзбекистон Республикаси	100,0 ²⁾	100,0	100,0	100,0 ²⁾	Республика Ўзбекистан
Қорақалпоғистон Республикаси	1,8	3,0	8,2	4,7	Республика Қарақалпақстан
вилоятлар:					области:
Андижон	13,4	9,9	4,5	5,7	Андижанская
Бухоро	4,2	9,0	10,0	8,4	Бухарская
Жиззах	1,3	5,0	3,5	3,5	Джизакская
Қашқадарё	9,7	8,5	12,2	7,7	Қашқадарьинская
Навоий	10,3	4,7	5,7	4,9	Навийская
Наманган	2,6	7,9	3,7	4,8	Наманганская
Самарқанд	5,2	12,1	6,7	8,0	Самарқандская
Сурхондарё	1,8	8,9	4,3	5,6	Сурхандарьинская
Сирдарё	2,7	3,9	2,8	2,1	Сырдарьинская
Тошкент	15,0	12,8	10,4	7,6	Ташкентская
Фарғона	7,3	8,3	6,6	7,2	Ферганская
Хоразм	1,7	6,0	4,0	5,2	Хорезмская
Тошкент ш.	22,2	-	17,4	17,9	г. Ташкент

¹⁾ Дастлабки маълумотлар / Данные предварительные

²⁾ Худудлар буйича тақсимланмаган маълумотларни қўшган ҳолда / Включая нераспределенные данные по регионам

ОСНОВНЫЕ ХАРАКТЕРИСТИКИ РЕГИОНОВ

Давоми
(фоизда)

Продолжение
(в процентах)

	<i>Чакана товар айланмаси Розничный товароборот</i>	<i>Аҳолига пуллик хизмат кўрсатиш Платные услуги населению</i>	<i>Бозор хизматлари Рыночные услуги</i>	
Ўзбекистон Республикаси	100,0	100,0¹⁾	100,0¹⁾	Республика Узбекистан
Қорақалпоғистон Республикаси	3,3	3,8	3,1	Республика Каракалпакстан
вилоятлар:				области:
Андижон	7,8	9,2	5,4	Андижанская
Бухоро	6,3	5,6	5,2	Бухарская
Жиззах	3,3	2,2	2,0	Джизакская
Қашқадарё	7,3	5,7	5,2	Кашкадарьинская
Навой	4,1	3,0	3,6	Навийская
Наманган	6,1	5,8	4,3	Наманганская
Самарқанд	8,2	9,4	6,2	Самаркандская
Сурхондарё	6,5	4,1	3,6	Сурхандарьинская
Сирдарё	1,7	1,3	1,4	Сырдарьинская
Тошкент	10,8	6,5	9,3	Ташкентская
Фарғона	8,8	9,4	6,1	Ферганская
Хоразм	4,2	4,1	3,0	Хорезмская
Тошкент ш.	21,7	23,1	28,6	г. Ташкент

¹⁾ Худудлар бўйича тақсимланмаган маълумотларни қўшган ҳолда / Включая нераспределенные данные по регионам

ХУДУДЛАРНИНГ АСОСИЙ ТАВСИФЛАРИ

**Ялпи ички (худудий) маҳсулот
Валовой внутренний (региональный) продукт**

	Млрд. сўм		Аҳоли экон бошига, минг сўм		
	Млрд. сум		На душу населения, тыс. сум		
	2012	2013 ¹⁾	2012	2013 ¹⁾	
Ўзбекистон Республикаси	97929,3 ²⁾	118986,9 ²⁾	3289,0	3934,6	Республика Узбекистан
Қорақалпоғистон Республикаси	2760,1	2993,6	1621,4	1736,4	Республика Каракалпакстан
вилоятлар:					области:
Андижон	5805,1	7845,5	2122,3	2821,3	Андижанская
Бухоро	5713,9	6589,3	3324,9	3780,2	Бухарская
Жиззах	2378,4	2672,5	1989,0	2197,9	Джизакская
Кашкадарё	8704,9	8828,1	3103,9	3083,1	Кашкадарьинская
Навоий	5603,5	6438,1	6333,0	7196,7	Навоийская
Наманган	4171,1	4969,4	1709,7	2002,8	Наманганская
Самарканд	6317,9	7370,9	1883,9	2159,8	Самаркандская
Сурхондарё	4181,7	4875,4	1867,1	2134,6	Сурхандарьинская
Сирдарё	2050,3	2215,3	2752,1	2926,1	Сырдарьинская
Тошкент	10183,2	11669,7	3794,9	4304,6	Ташкентская
Фарғона	7082,9	7991,0	2143,0	2379,8	Ферганская
Хоразм	3326,8	3698,5	2026,7	2216,3	Хорезмская
Тошкент ш.	14306,3	17524,8	6153,0	7458,8	г. Ташкент

¹⁾ Дастлабки маълумотлар / Данные предварительные

²⁾ Худудлар бўйича тақсимланмаган маълумотларни қўшган ҳолда / Включая нераспределенные данные по регионам

**ХУДУД ВА АҲОЛИ
ТЕРРИТОРИЯ И НАСЕЛЕНИЕ**

**Худуд ва маъмурий-худудий бўлиниш
(2014 йил 1 январь ҳолатига)**

**Территория и административно-территориальное деление
(на 1 января 2014 года)**

	Худуд, минг км ²	Маъмурий-худудий бўлиниш Административно-территориальное деление			
		туманлар (шаҳарлардаги туманлардан ташқари)	шаҳарлар	шаҳарчалар	
Территория, тыс. км ²		районы (кроме районов в городах)	города	городские поселки	
Ўзбекистон Республикаси	448,97	157	119	1085	Республика Ўзбекистан
Қорақалпоғистон Республикаси	166,59	14	12	26	Республика Каракалпакстан
вилоятлар:					области:
Андижон	4,30	14	11	78	Андижанская
Бухоро	40,32	11	11	69	Бухарская
Жиззах	21,21	12	6	42	Джизакская
Кашкадарё	28,57	13	12	123	Кашкадарьинская
Навоий	110,99	8	6	47	Навоийская
Наманган	7,44	11	8	120	Наманганская
Самарканд	16,77	14	11	88	Самаркандская
Сурхондарё	20,10	13	8	114	Сурхандарьинская
Сирдарё	4,28	8	5	25	Сырдарьинская
Тошкент	15,25	14	16	97	Ташкентская
Фарғона	6,76	15	9	197	Ферганская
Хоразм	6,05	10	3	58	Хорезмская
Тошкент ш.	0,34	-	1	1	г. Ташкент

ХУДУД ВА АХОЛИ

Доимий аҳоли сонн
(2014 йил 1 январь ҳолатига; минг киши)

Численность постоянного населения
(на 1 января 2014 года; тыс. человек)

	<i>Жами аҳоли</i>	<i>Эркаклар</i>	<i>Аёллар</i>	
	<i>Все население</i>	<i>Мужчины</i>	<i>Женщины</i>	
Ўзбекистон Республикаси	30492,8	15277,5	15215,3	Республика Узбекистан
Қорақалпоғистон Республикаси	1736,5	869,3	867,2	Республика Каракалпақстан
вилоятлар:				сўлашти:
Андижон	2805,5	1415,1	1390,4	Андижанская
Бухоро	1756,4	876,0	880,4	Бухарская
Жиззах	1226,8	615,2	611,6	Джизакская
Кашкадарё	2895,3	1458,2	1437,1	Кашкадарьинская
Навоний	901,1	457,1	444,0	Навонийская
Наманган	2504,1	1267,7	1236,4	Наманганская
Самарқанд	3445,6	1725,3	1720,3	Самаркандская
Сурхондарё	2308,3	1162,2	1146,1	Сурхандарьинская
Сирдарё	763,8	383,8	380,0	Сырдарьинская
Тошкент	2725,9	1360,0	1365,9	Ташкентская
Фарғона	3386,5	1701,5	1685,0	Ферганская
Хоразм	1684,1	840,3	843,8	Хорезмская
Тошкент ш.	2352,9	1145,8	1207,1	г. Ташкент

ТЕРРИТОРИЯ И НАСЕЛЕНИЕ

Аҳоли зичлиги
(йил бошига; 1 км² га тўғри келадиган аҳоли сони)

Плотность населения
(на начало года; число жителей на 1 км²)

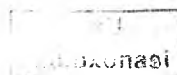
	2013	2014	
Ўзбекистон Республикаси	66,8	67,9	Республика Узбекистан
Қорақалпоғистон Республикаси	10,3	10,4	Республика Каракалпакстан
вилоятлар:			области:
Андижон	641,0	652,4	Андижанская
Бухоро	42,9	43,6	Бухарская
Жиззах	56,8	57,8	Джизакская
Қашқаларё	99,1	101,3	Кашкадарьинская
Навоий	8,0	8,1	Навоийская
Наманган	330,5	336,6	Наманганская
Самарқанд	201,6	205,5	Самаркандская
Сурхондарё	112,5	114,8	Сурхандарьинская
Сирдарё	175,4	178,5	Сырдарьинская
Тошкент	176,8	178,7	Ташкентская
Фарғона	492,6	501,0	Ферганская
Хоразм	273,4	278,4	Хорезмская
Тошкент ш.	7008,8	7044,6	г. Ташкент

Аҳолининг ёш гуруҳлари бўйича тақсимланиши
(йил бошига; умумий аҳоли сонига нисбатан фоизда)

Распределение населения по возрастным группам
(на начало года; в процентах от общей численности населения)

	<i>Меҳнатга лаёқатли ёшдан кичиклар</i>		<i>Меҳнатга лаёқатли ёшдагилар ¹⁾</i>		<i>Меҳнатга лаёқатли ёшдан катталар</i>		
	<i>Моложе трудо- способного возраста</i>		<i>Трудоспособного возраста ¹⁾</i>		<i>Старше трудоспособного возраста</i>		
	2013	2014	2013	2014	2013	2014	
Ўзбекистон Республикаси	30,2	29,9	61,7	61,7	8,1	8,4	Республика Ўзбекистан
Қорақалпоғистон Республикаси	31,6	31,3	61,4	61,4	7,0	7,3	Республика Қарақалпақстан
вилоятлар:							области:
Андижон	29,7	29,6	62,4	62,2	7,9	8,2	Андижанская
Бухоро	28,5	28,3	63,2	63,0	8,3	8,7	Бухарская
Жиззах	32,2	31,7	60,3	60,5	7,5	7,8	Джизакская
Қашқадарё	32,7	32,3	60,6	60,7	6,7	7,0	Қашқадарьинская
Навоий	28,6	28,5	63,4	63,2	8,0	8,3	Навоийская
Наманган	29,9	29,7	62,7	62,6	7,4	7,7	Наманганская
Самарқанд	31,8	31,4	60,7	60,8	7,5	7,8	Самаркандская
Сурхондарё	32,8	32,3	60,7	61,0	6,5	6,7	Сурхандарьинская
Сирдарё	31,3	31,0	62,3	62,3	6,4	6,7	Сырдарьинская
Тошкент	28,4	28,2	62,1	61,9	9,5	9,9	Ташкентская
Фарғона	29,2	28,9	62,4	62,4	8,4	8,7	Ферганская
Хоразм	31,5	31,2	61,5	61,5	7,0	7,3	Хорезмская
Тошкент ш.	24,7	24,8	61,8	61,3	13,5	13,9	г. Ташкент

¹⁾ Эрақлар 16-59 ёш, аёллар 16-54 ёш
Мужчины 16-59 лет, женщины 16-54 лет



Туғилиш, ўлим ва табиий ўсишнинг
умумий коэффициентлари
(1000 аҳолига)

Общие коэффициенты рождаемости, смертности
и естественного прироста
(на 1000 населения)

	Туғилганлар		Ўлганлар		Табиий ўсиш		
	Родившихся		Умерших		Естественный прирост		
	2012	2013	2012	2013	2012	2013	
Ўзбекистон Республикаси	21,0	22,5	4,9	4,8	16,1	17,7	Республика Узбекистан
Қорақалпоғистон Республикаси	22,4	22,7	4,8	4,7	17,6	18,0	Республика Каракалпакстан
вилоятлар:							области:
Андижон	21,3	23,1	5,2	5,1	16,1	18,0	Андижанская
Бухоро	19,9	21,1	4,4	4,4	15,5	16,7	Бухарская
Жиззах	21,2	22,6	4,0	4,0	17,2	18,6	Джизакская
Қашқадарё	23,3	25,1	3,9	3,9	19,4	21,2	Қашқадарьинская
Навоний	20,4	21,6	4,7	4,6	15,7	17,0	Навонийская
Наманган	20,7	22,9	4,7	4,6	16,0	18,3	Наманганская
Самарқанд	22,1	24,1	4,5	4,5	17,6	19,6	Самаркандская
Сурхондарё	23,4	24,7	4,2	4,2	19,2	20,5	Сурхандарьинская
Сирдарё	21,1	22,1	4,9	4,8	16,2	17,3	Сырдарьинская
Тошкент	19,7	20,3	6,0	5,8	13,7	14,5	Ташкентская
Фарғона	20,3	21,9	5,1	5,0	15,2	16,9	Ферганская
Хоразм	21,2	22,7	4,7	4,4	16,5	18,3	Хорезмская
Тошкент ш.	16,4	17,7	7,0	6,9	9,4	10,8	г. Ташкент

ХУДУД ВА АҲОЛИ

**Оналар ўлими ¹⁾
Материнская смертность ¹⁾**

	<i>Ҳомиладорлик, туғиш ва туққандан кейинги давр асоратлари туфайли ўлган аёллар сони, киши</i>		<i>100 000 тирик туғилганга</i>		
	<i>Число умерших женщин от осложненной беременности, родов и послеродового периода, человек</i>		<i>На 100 000 детей, родившихся живыми</i>		
	<i>2012</i>	<i>2013</i>	<i>2012</i>	<i>2013</i>	
Ўзбекистон Республикаси	126	136	20,2	20,0	Республика Узбекистан
Қорақалпоғистон Республикаси	9	10	23,7	25,6	Республика Каракалпакстан
вилоятлар:					области:
Андижон	11	11	18,9	17,1	Андижанская
Бухоро	7	11	20,5	29,9	Бухарская
Жиззах	5	4	19,7	14,6	Джизакская
Кашкадарё	10	11	15,6	15,3	Кашкадарьинская
Навоий	3	8	16,6	41,5	Навоийская
Наманган	8	6	15,9	10,6	Наманганская
Самарканд	13	15	17,6	18,2	Самаркандская
Сурхондарё	7	9	13,3	15,9	Сурхандарьинская
Сирдарё	2	3	12,7	18,0	Сырдарьинская
Тошкент	15	12	28,4	21,8	Ташкентская
Фарғона	14	16	21,0	21,7	Ферганская
Хоразм	13	11	37,3	29,1	Хорезмская
Тошкент ш.	9	9	23,0	21,6	г. Ташкент

¹⁾ Соғлиқни сақлаш вазирлиги маълумотига асосан / По данным Министерства здравоохранения

ТЕРРИТОРИЯ И НАСЕЛЕНИЕ

Гўдақлар ўлими коэффициенти
(1 ёшгача бўлган болалар ўлими сони,
1000 тирик туғилган болаларга)

Коэффициент младенческой смертности
(число детей, умерших в возрасте до 1 года,
на 1000 родившихся)

	2012	2013	
Ўзбекистон Республикаси	10,2	9,8	Республика Узбекистан
Қорақалпоғистон Республикаси	11,8	11,4	Республика Каракалпақстан
вилоятлар:			области:
Андижон	11,9	12,0	Андижанская
Бухоро	10,6	9,7	Бухарская
Жиззах	8,1	7,1	Джизакская
Қашқадарё	8,8	8,1	Қашқадарьинская
Навоий	7,6	7,4	Навийская
Наманган	11,9	11,0	Наманганская
Самарқанд	7,7	7,9	Самарқандская
Сурхондарё	7,4	7,9	Сурхандарьинская
Сирдарё	11,6	10,1	Сырдарьинская
Тошкент	9,9	10,3	Ташкентская
Фарғона	12,1	10,0	Ферганская
Хоразм	11,3	9,7	Хорезмская
Тошкент ш.	13,1	14,5	г. Ташкент

**Никоҳ тузиш ва никоҳдан
ажралиш коэффициенти
(1000 аҳолига)**

**Кoeffициент брачниости и разводимости
(на 1000 населения)**

	<i>Никоҳ тузиш коэффициенти</i>		<i>Никоҳдан ажралиш коэффициенти</i>		
	<i>Кoeffициент брачниости</i>		<i>Кoeffициент разводимости</i>		
	<i>2012</i>	<i>2013</i>	<i>2012</i>	<i>2013</i>	
Ўзбекистон Республикаси	10,0	10,1	0,6	0,8	Республика Узбекистан
Қорақалпоғистон Республикаси	9,8	9,6	0,4	0,6	Республика Қарақалпақстан
вилоятлар:					области:
Андижон	10,6	11,0	0,5	0,8	Андижанская
Бухоро	10,3	10,0	0,6	0,8	Бухарская
Жиззах	9,3	9,9	0,3	0,6	Джизакская
Қашқадарё	10,6	10,9	0,3	0,4	Қашқадарьинская
Навоий	11,0	10,4	0,8	1,1	Навоийская
Наманган	9,9	10,1	0,6	0,7	Наманганская
Самарқанд	10,4	10,6	0,5	0,7	Самарқандская
Сурхондарё	12,0	10,7	0,3	0,4	Сурхандарьинская
Сирдарё	9,7	10,1	0,8	0,9	Сырдарьинская
Тошкент	9,0	9,0	0,8	1,1	Ташкентская
Фарғона	9,7	9,9	0,5	0,7	Ферганская
Хоразм	10,2	10,5	0,4	0,5	Хорезмская
Тошкент ш.	8,2	8,0	1,6	2,0	г. Ташкент

Аҳолининг табиий ҳаракати ва миграцияси
(киши)

Естественное движение населения и миграция
(человек)

	Йил бошига аҳоли сони	Умумий ўсиш	Табиий ўсиш	Мигра- цион ўсиш	Йил охирига аҳоли сони	Йиллик умумий ўсиш, фоиз	
	Числен- ность населения на начало года	Общий прирост	Естест- венный прирост	Миграци- онный прирост	Числен- ность населения на конец года	Общий прирост за год, %	
Ўзбекистон Республикаси							Республика Ўзбекистан
2012	29555365	438166	479118	-40952	29993531	101,5	2012
2013	29993531	499281	533847	-34566	30492812	101,7	2013
Қорақалпоғистон Республикаси							Республика Қарақалпақстан
2012	1692807	18991	29999	-11008	1711798	101,1	2012
2013	1711798	24676	30966	-6290	1736474	101,4	2013
вилоятлар:							области:
Андижон							Андижанская
2012	2714204	42183	44117	-1934	2756387	101,6	2012
2013	2756387	49060	50051	-991	2805447	101,8	2013
Бухоро							Бухарская
2012	1707372	22346	26771	-4425	1729718	101,3	2012
2013	1729718	26727	29081	-2354	1756445	101,5	2013
Жиззах							Джизакская
2012	1186575	18386	20654	-2268	1204961	101,5	2012
2013	1204961	21861	22589	-728	1226822	101,8	2013
Қашқадарё							Қашқадарьинская
2012	2777836	53436	54215	-779	2831272	101,9	2012
2013	2831272	64046	60816	3230	2895318	102,3	2013
Навоий							Навоийская
2012	881244	7189	13914	-6725	888433	100,8	2012
2013	888433	12714	15197	-2483	901147	101,4	2013

ХУДУД ВА АҲОЛИ

Давоми

Продолжение

	<i>Йил бошига аҳоли сони</i> <i>Численность населения на начало года</i>	<i>Умумий ўсиш</i> <i>Общий прирост</i>	<i>Табий ўсиш</i> <i>Естественный прирост</i>	<i>Миграцион ўсиш</i> <i>Миграционный прирост</i>	<i>Йил охирига аҳоли сони</i> <i>Численность населения на конец года</i>	<i>Йиллик умумий ўсиш, фоиз</i> <i>Общий прирост за год, %</i>	
Наманган							Наманганская
2012	2420584	38153	39052	-899	2458737	101,6	2012
2013	2458737	45325	45452	-127	2504062	101,8	2013
Самарканд							Самаркандская
2012	3326212	54720	59135	-4415	3380932	101,6	2012
2013	3380932	64710	67163	-2453	3445642	101,9	2013
Сурхондарё							Сурхондарьинская
2012	2218869	41682	43203	-1521	2260551	101,9	2012
2013	2260551	47791	47036	755	2308342	102,0	2013
Сирдарё							Сырдарьинская
2012	739488	11055	12109	-1054	750543	101,5	2012
2013	750543	13208	13053	155	763751	101,8	2013
Тошкент							Ташкентская
2012	2671009	24728	36885	-12157	2695737	100,9	2012
2013	2695737	30160	39319	-9159	2725897	101,1	2013
Фарғона							Ферганская
2012	3280757	48928	50165	-1237	3329685	101,5	2012
2013	3329685	56780	56975	-195	3386465	101,7	2013
Хоразм							Хорезмская
2012	1629100	24737	27056	-2319	1653837	101,5	2012
2013	1653837	30267	30589	-322	1684104	101,8	2013
Тошкент ш.							г. Ташкент
2012	2309308	31632	21843	9789	2340940	101,4	2012
2013	2340940	11956	25560	-13604	2352896	100,5	2013

ТЕРРИТОРИЯ И НАСЕЛЕНИЕ

**Аҳоли миграцияси
(киши)**

**Миграция населения
(человек)**

	2012	2013	
			Келганлар Прибыло
Ўзбекистон Республикаси	169701	155084	Республика Узбекистан
Қорақалпоғистон Республикаси	12091	14238	Республика Қарақалпақстан
вилоятлар:			области:
Андижон	5818	6498	Андижанская
Бухоро	4460	5225	Бухарская
Жиззах	7748	8533	Джизакская
Қашқадарё	12825	13916	Кашкадарьинская
Навоий	12134	12321	Навоийская
Наманган	4245	4938	Наманганская
Самарқанд	9326	12738	Самаркандская
Сурхондарё	12007	13081	Сурхандарьинская
Сирдарё	7117	7766	Сырдарьинская
Тошкент	22322	17954	Ташкентская
Фарғона	12909	13292	Ферганская
Хоразм	7192	7333	Хорезмская
Тошкент ш.	39507	17251	г. Ташкент

ХУДУД ВА АҲОЛИ

Давоми

Продолжение

	2012	2013	
	Кетганлар Выбыло		
Ўзбекистон Республикаси	210653	189650	Республика Ўзбекистан
Қорақалпоғистон Республикаси	23099	20528	Республика Қарақалпақстан
вилоятлар:			области:
Андижон	7752	7489	Андижанская
Бухоро	8885	7579	Бухарская
Жиззах	10016	9261	Джизакская
Қашқадарё	13604	10686	Қашқадарьинская
Навоий	18859	14804	Навоийская
Наманган	5144	5065	Наманганская
Самарқанд	13741	15191	Самарқандская
Сурхондарё	13528	12326	Сурхандарьинская
Сирдарё	8171	7611	Сырдарьинская
Тошкент	34479	27113	Ташкентская
Фарғона	14146	13487	Ферганская
Хоразм	9511	7655	Хорезмская
Тошкент ш.	29718	30855	г. Ташкент

ТЕРРИТОРИЯ И НАСЕЛЕНИЕ

<i>Давоми</i>	<i>2012</i>	<i>2013</i>	<i>Продолжение</i>
	Миграция сальдоси		
	Сальдо миграции		
Ўзбекистон	-40952	-34566	Республика
Республикаси			Ўзбекистан
Қорақалпоғистон	-11008	-6290	Республика
Республикаси			Қарақалпақстан
вилоятлар:			области:
Андижон	-1934	-991	Андижанская
Бухоро	-4425	-2354	Бухарская
Жиззах	-2268	-728	Джизакская
Қашқадарё	-779	3230	Қашқадарьинская
Навоий	-6725	-2483	Навоийская
Наманган	-899	-127	Наманганская
Самарқанд	-4415	-2453	Самарқандская
Сурхондарё	-1521	755	Сурхандарьинская
Сирдарё	-1054	155	Сырдарьинская
Тошкент	-12157	-9159	Ташкентская
Фарғона	-1237	-195	Ферганская
Хоразм	-2319	-322	Хорезмская
Тошкент ш.	9789	-13604	г. Ташкент

**Ташқи миграция
(киши)**

**Внешняя миграция
(человек)**

<i>Ташқи миграция – жами</i>	
<i>Внешняя миграция – всего</i>	
2012	2013

**Иммигрантлар
Иммигранты**

Ўзбекистон Республикаси	4495	4023	Республика Ўзбекистан
Қорақалпоғистон Республикаси	513	481	Республика Қарақалпақстан
вилоятлар:			области:
Андижон	79	27	Андижанская
Бухоро	26	24	Бухарская
Жиззах	74	77	Джизакская
Қашқадарё	583	512	Қашқадарьинская
Навоий	408	189	Навоийская
Наманган	26	14	Наманганская
Самарқанд	294	367	Самаркандская
Сурхондарё	103	103	Сурхандарьинская
Сирдарё	241	316	Сырдарьинская
Тошкент	575	687	Ташкентская
Фарғона	516	582	Ферганская
Хоразм	104	82	Хорезмская
Тошкент ш.	953	562	г. Ташкент

ТЕРРИТОРИЯ И НАСЕЛЕНИЕ

Давоми

Продолжение

	2012	2013	
Миграция сальдоси			
Сальдо миграции			
Ўзбекистон Республикаси	-40952	-34566	Республика Узбекистан
Қорақалпоғистон Республикаси	-11008	-6290	Республика Карақалпақстан
вилоятлар:			области:
Андижон	-1934	-991	Андижанская
Бухоро	-4425	-2354	Бухарская
Жиззах	-2268	-728	Джизакская
Кашкадарё	-779	3230	Кашкадарьинская
Навоий	-6725	-2483	Навийская
Наманган	-899	-127	Наманганская
Самарканд	-4415	-2453	Самаркандская
Сурхондарё	-1521	755	Сурхандарьинская
Сирдарё	-1054	155	Сырдарьинская
Тошкент	-12157	-9159	Ташкентская
Фарғона	-1237	-195	Ферганская
Хоразм	-2319	-322	Хорезмская
Тошкент ш.	9789	-13604	г. Ташкент

**Ташқи миграция
(киши)**

**Внешняя миграция
(человек)**

	<i>Ташқи миграция – жами</i>	
	<i>Внешняя миграция – всего</i>	
	2012	2013

**Иммигрантлар
Иммигранты**

Ўзбекистон Республикаси	4495	4023	Республика Узбекистан
Қорақалпоғистон Республикаси	513	481	Республика Қарақалпақстан
вилоятлар:			области:
Андижон	79	27	Андижанская
Бухоро	26	24	Бухарская
Жиззах	74	77	Джизакская
Қашқадарё	583	512	Қашқадарьинская
Навоий	408	189	Навоийская
Наманган	26	14	Наманганская
Самарқанд	294	367	Самаркандская
Сурхондарё	103	103	Сурхандарьинская
Сирдарё	241	316	Сырдарьинская
Тошкент	575	687	Ташкентская
Фарғона	516	582	Ферганская
Хоразм	104	82	Хорезмская
Тошкент ш.	953	562	г. Ташкент

ТЕРРИТОРИЯ И НАСЕЛЕНИЕ

Давоми

Продолжение

	<i>Ташқи миграция – жами</i>		
	<i>Внешняя миграция – всего</i>		
	<i>2012</i>	<i>2013</i>	
Эмигрантлар			
Эмигранты			
Ўзбекистон Республикаси	45447	38589	Республика Узбекистан
Коракалпоғистон Республикаси	10619	7541	Республика Каракалпақстан
вилоятлар:			области:
Андижон	162	186	Андижанская
Бухоро	790	847	Бухарская
Жиззах	1198	756	Джизакская
Қашқадарё	248	177	Кашкадарьинская
Навоий	9343	5459	Навоийская
Наманган	273	303	Наманганская
Самарқанд	676	1474	Самаркандская
Сурхондарё	124	120	Сурхандарьинская
Сирдарё	1271	1007	Сырдарьинская
Тошкент	10041	8611	Ташкентская
Фарғона	1025	1077	Ферганская
Хоразм	784	624	Хорезмская
Тошкент ш.	8893	10407	г. Ташкент

ҲУДУД ВА АҲОЛИ

<i>Давоми</i>		<i>Продолжение</i>	
	<i>Ташқи миграция – жами</i>		
	<i>Внешняя миграция – всего</i>		
	2012	2013	
Миграция сальдоси			
Сальдо миграции			
Ўзбекистон			Республика
Республикаси	-40952	-34566	Ўзбекистан
Қорақалпоғистон			Республика
Республикаси	-10106	-7060	Қарақалпақстан
вилоятлар:			области:
Андижон	-83	-159	Андижанская
Бухоро	-764	-823	Бухарская
Жиззах	-1124	-679	Джизакская
Қашқадарё	335	335	Қашқадарьинская
Навоий	-8935	-5270	Навоийская
Наманган	-247	-289	Наманганская
Самарканд	-382	-1107	Самаркандская
Сурхондарё	-21	-17	Сурхандарьинская
Сирдарё	-1030	-691	Сырдарьинская
Тошкент	-9466	-7924	Ташкентская
Фарғона	-509	-495	Ферганская
Хоразм	-680	-542	Хорезмская
Тошкент ш.	-7940	-9845	г. Ташкент

ТЕРРИТОРИЯ И НАСЕЛЕНИЕ

Давоми

Продолжение

	<i>МДХ мамлакатлари</i>		<i>Бошқа мамлакатлар</i>		
	<i>Страны СНГ</i>		<i>Другие страны</i>		
	<i>2012</i>	<i>2013</i>	<i>2012</i>	<i>2013</i>	
Иммигрантлар					
Иммигранты					
Ўзбекистон Республикаси	4367	3909	128	114	Республика Узбекистан
Қорақалпоғистон Республикаси	513	481	-	-	Республика Каракалпақстан
вилоятлар:					области:
Андижон	69	25	10	2	Андижанская
Бухоро	26	23	-	1	Бухарская
Жизза...	74	77	-	-	Джизакская
Кашкадарё	583	512	-	-	Кашкадарьинская
Навоий	404	186	4	3	Навийская
Наманган	25	14	1	-	Наманганская
Самарканд	279	348	15	19	Самаркандская
Сурхондарё	103	103	-	-	Сурхандарьинская
Сирдарё	238	316	3	-	Сырдарьинская
Тошкент	566	647	9	40	Ташкентская
Фарғона	514	576	2	6	Ферганская
Хоразм	104	82	-	-	Хорезмская
Тошкент ш.	871	519	82	43	г. Ташкент

ҲУДУД ВА АҲОЛИ

Давоми

Продолжение

	<i>МДҲ мамлакатлари</i>		<i>Бошқа мамлакатлар</i>		
	<i>Страны СНГ</i>		<i>Другие страны</i>		
	<i>2012</i>	<i>2013</i>	<i>2012</i>	<i>2013</i>	
Эмигрантлар					
Эмигранты					
Ўзбекистон Республикаси	44806	37727	641	862	Республика Узбекистан
Қорақалпоғистон Республикаси	10614	7529	5	12	Республика Каракалпақстан
вилоятлар:					области:
Андижон	158	182	4	4	Андижанская
Бухоро	788	837	2	10	Бухарская
Жиззах	1195	746	3	10	Джизакская
Қашқадарё	241	167	7	10	Кашкадарьинская
Навоий	9324	5448	19	11	Навоийская
Наманган	271	296	2	7	Наманганская
Самарқанд	662	1426	14	48	Самаркандская
Сурхондарё	124	118	-	2	Сурхандарьинская
Сирдарё	1266	1002	5	5	Сырдарьинская
Тошкент	9999	8553	42	58	Ташкентская
Фарғона	999	1051	26	26	Ферганская
Хоразм	776	618	8	6	Хорезмская
Тошкент ш.	8394	9754	499	653	г. Ташкент

ТЕРРИТОРИЯ И НАСЕЛЕНИЕ

Давоми

Продолжение

	МДХ мамлакатлари		Бошқа мамлакатлар		
	Страны СНГ		Другие страны		
	2012	2013	2012	2013	
Миграция сальдоси					
Сальдо миграции					
Ўзбекистон Республикаси	-40439	-33818	-513	-748	Республика Узбекистан
Қорақалпоғистон Республикаси	-10101	-7048	-5	-12	Республика Каракалпакстан
вилоятлар:					области:
Алдижон	-89	-157	6	-2	Андижанская
Бухоро	-762	-814	-2	-9	Бухарская
Жиззах	-1121	-669	-3	-10	Джизакская
Қашқадарё	342	345	-7	-10	Қашқадарьинская
Навий	-8920	-5262	-15	-8	Навийская
Наманган	-246	-282	-1	-7	Наманганская
Самарканд	-383	-1078	1	-29	Самаркандская
Сурхондарё	-21	-15	-	-2	Сурхандарьинская
Сирдарё	-1028	-686	-2	-5	Сырдарьинская
Тошкент	-9433	-7906	-33	-18	Ташкентская
Фарғона	-485	-475	-24	-20	Ферганская
Хоразм	-672	-536	-8	-6	Хорезмская
Тошкент ш.	-7523	-9235	-417	-610	г. Ташкент

**АҲОЛИ БАНДЛИГИ
ЗАНЯТОСТЬ НАСЕЛЕНИЯ**

**2013 йилда меҳнат ресурслари ва аҳолининг бандлиги
(минг киши)**

**Трудовые ресурсы и занятость населения в 2013 году
(тыс. человек)**

	<i>Меҳнат ресурслари сони</i>	<i>Иқтисодий фаол аҳоли сони ¹⁾</i>	<i>Иқтисодиётда банд бўлганлар сон</i>	
	<i>Численность трудоу- ресурсов</i>	<i>Численность экономически активного населения ¹⁾</i>	<i>Численность занятых в экономике</i>	
Ўзбекистон Республикаси	17814,1	13163,0	12523,3	Республика Узбекистан
Қорақалпоғистон Республикаси	996,6	650,8	610,5	Республика Қарақалпақстан
вилоятлар:				области:
Андижон	1641,7	1279,2	1210,7	Андижанская
Бухоро	1035,1	859,3	818,4	Бухарская
Жиззах	708,8	437,3	415,1	Джизакская
Қашқадарё	1654,2	1130,6	1072,3	Қашқадарьинская
Навоий	546,8	442,4	419,6	Навоийская
Наманган	1480,0	953,1	903,5	Наманганская
Самарқанд	1973,8	1433,5	1357,3	Самарқандская
Сурхондарё	1320,2	918,8	871,2	Сурхандарьинская
Сирдарё	448,7	357,5	342,3	Сырдарьинская
Тошкент	1589,5	1291,7	1244,9	Ташкентская
Фарғона	1947,5	1504,0	1431,1	Ферганская
Хоразм	934,2	697,5	660,4	Хорезмская
Тошкент ш.	1537,0	1206,6	1165,3	г. Ташкент

¹⁾ Бу ерда ва келгусида, банд бўлганлар ва ишсизлар (меҳнат билан банд бўлмаган ишга жойлаштиришга муҳтож аҳоли) сонининг йиғиндисидир.
Здесь и далее рассчитано, как сумма занятых и безработных (незанятое население, нуждающееся в трудоустройстве)

ЗАНЯТОСТЬ НАСЕЛЕНИЯ

**2013 йилда мулкчилик шакллари бўйича
банд бўлган аҳоли сони**

**Численность занятого населения
по формам собственности в 2013 году**

	<i>Йқтисодиёт- да жами банд бўлганлар, минг киши</i>	<i>Шу жумладан, фоизда:</i>		
		<i>В том числе, в процентах:</i>		
		<i>давлат мулки</i>	<i>нодавлат мулки</i>	
	<i>Всего занято в экономике, тыс. человек</i>	<i>государственная собственность</i>	<i>негосударственная собственность</i>	
Ўзбекистон Республикаси	12523,3	18,7	81,3	Республика Узбекистан
Қорақалпоғистон Республикаси	610,5	22,7	77,3	Республика Қарақалпақстан
вилаятлар:				области:
Андижон	1210,7	13,7	86,3	Андижанская
Бухоро	818,4	17,5	82,5	Бухарская
Жиззах	415,1	19,3	80,7	Джизакская
Қашқадарё	1072,3	18,0	82,0	Қашқадарьинская
Навоий	419,6	35,2	64,8	Навоийская
Наманган	903,5	16,7	83,3	Наманганская
Самарқанд	1357,3	15,8	84,2	Самарқандская
Сурхондарё	871,2	19,7	80,3	Сурхандарьинская
Сирдарё	342,3	18,7	81,3	Сырдарьинская
Тошкент	1244,9	15,8	84,2	Ташкентская
Фарғона	1431,1	15,9	84,1	Ферганская
Хоразм	660,4	17,4	82,6	Хорезмская
Тошкент ш.	1165,3	28,5	71,5	г. Ташкент

2013 йилда иқтисодиёт тармоқлари
бўйича банд аҳоли сони
(фонзда)

Численность занятого населения
по отраслям экономики в 2013 году
(в процентах)

	Жами Всего	Саноат Промышлен- ность	Қишлоқ ва ўрмон хўжалиги Сельское и лесное хозяйство	Қурилиш Строитель- ство	
Ўзбекистон Республикаси	100,0	12,9	27,2	9,3	Республика Узбекистан
Қорақалпоғистон Республикаси	100,0	8,3	29,5	9,1	Республика Каракалпақстан
вилоятлар:					области:
Андижон	100,0	13,7	27,0	7,3	Андижанская
Бухоро	100,0	11,8	29,6	10,7	Бухарская
Жиззах	100,0	7,4	43,0	6,8	Джизакская
Қашқадарё	100,0	8,1	28,4	13,4	Қашқадарьинская
Навоий	100,0	25,1	21,8	12,6	Навоийская
Наманган	100,0	12,2	25,3	8,3	Наманганская
Самарқанд	100,0	10,9	28,7	6,7	Самарқандская
Сурхондарё	100,0	6,3	38,3	8,6	Сурхандарьинская
Сирдарё	100,0	8,8	44,6	6,6	Сырдарьинская
Тошкент	100,0	18,0	26,0	8,6	Ташкентская
Фарғона	100,0	14,4	28,3	7,4	Ферганская
Хоразм	100,0	6,9	35,3	9,7	Хорезмская
Тошкент ш.	100,0	22,2	0,8	14,7	г. Ташкент

ЗАНЯТОСТЬ НАСЕЛЕНИЯ

Давоми

Продолжение

	<i>Транспорт ва алоқа</i>	<i>Савдо ва умумий овқатланиш</i>	<i>Уй-жой-коммунал хўжалиги, аҳолига ноншлаб чиқариш туридаги маиший хизмат курса тиш</i>	
	<i>Транспорт и связь</i>	<i>Торговля и общественное питание</i>	<i>Жилищно-коммунальное хозяйство, производ- ственные виды бытового обслуживания населения</i>	
Ўзбекистон Республикаси	5,3	11,0	3,6	Республика Ўзбекистан
Қорақалпоғистон Республикаси	4,9	8,0	3,3	Республика Карақалпақстан
вилоятлар:				области:
Андижон	4,5	13,0	3,2	Андижанская
Бухоро	5,4	11,6	2,6	Бухарская
Жиззах	3,7	8,1	3,2	Джизакская
Қашқадарё	5,7	12,6	3,0	Кашкадарьинская
Навоий	3,4	9,0	2,6	Навоийская
Наманган	3,5	11,4	3,0	Наманганская
Самарқанд	5,3	11,5	4,3	Самаркандская
Сурхондарё	3,2	9,7	1,6	Сурхандарьинская
Сирдарё	5,2	7,4	2,6	Сырдарьинская
Тошкент	5,6	10,3	3,5	Ташкентская
Фарғона	5,3	11,1	4,6	Ферганская
Хоразм	4,0	8,8	3,2	Хорезмская
Тошкент ш.	10,3	13,4	6,4	г. Ташкент

АҲОЛИ БАНДЛИГИ

Давоми

Продолжение

	<i>Соғлиқни сақлаш, jismonий тарбия ва ижтимоий таъминот</i>	<i>Маориф, маданият, санъат, фан ва илмий хизмат курсатии</i>	<i>Молия, кредит ва сугурта идоралари</i>	<i>Бошқа тармоқлар</i>	
	<i>Здравоохранение, физ-культура и социальное обеспечение</i>	<i>Образование, культура, искусство, наука и научное обслуживание</i>	<i>Финансы, кредит и страхование</i>	<i>Прочие отрасли</i>	
Ўзбекистон Республикаси	7,4	13,1	0,5	9,7	Республика Узбекистан
Қорақалпоғистон Республикаси	7,2	15,7	0,5	13,5	Республика Каракалпақстан
вилоятлар:					области:
Андижон	7,7	12,8	0,3	10,5	Андижанская
Бухоро	7,5	13,2	0,4	7,2	Бухарская
Жиззах	6,0	13,6	0,5	7,7	Джизакская
Қашқадарё	7,6	13,6	0,4	7,2	Кашкадарьинская
Навой	7,1	12,6	0,5	5,3	Навойская
Наманган	7,6	12,4	0,4	15,9	Наманганская
Самарканд	8,0	15,3	0,3	9,0	Самаркандская
Сурхондарё	6,2	11,5	0,4	14,2	Сурхандарьинская
Сирдарё	7,2	11,6	0,5	5,5	Сырдарьинская
Тошкент	7,5	12,3	0,3	7,9	Ташкентская
Фарғона	7,9	12,1	0,4	8,5	Ферганская
Хоразм	5,5	12,2	0,4	14,0	Хорезмская
Тошкент ш.	7,9	14,2	1,9	8,2	г. Ташкент

**АҲОЛИ ТУРМУШ ДАРАЖАСИ
ВА ИЖТИМОЙ СОҲА
УРОВЕНЬ ЖИЗНИ
НАСЕЛЕНИЯ И СОЦИАЛЬНАЯ СФЕРА**

**Пенсионерлар ва ижтимоий нафақа олувчилар сонн
(Йил охирига)**

**Численность пенсионеров и получателей социальных пособий
(на конец года)**

	<i>Жами, минг киши</i>		<i>1000 аҳолига</i>		
	<i>Всего, тыс. человек</i>		<i>На 1000 населения</i>		
	<i>2012</i>	<i>2013</i>	<i>2012</i>	<i>2013</i>	
Ўзбекистон Республикаси	3071,3	3090,9	102,4	101,4	Республика Узбекистан
Қорақалпоғистон Республикаси	179,2	176,4	104,7	101,6	Республика Қарақалпақстан
вилоятлар:					области:
Андижон	278,3	282,2	101,0	100,6	Андижанская
Бухоро	183,2	184,9	105,9	105,3	Бухарская
Жиззах	101,9	102,4	84,6	83,5	Джизакская
Қашқадарё	259,3	259,9	91,6	89,8	Қашқадарьинская
Навоий	102,7	104,8	115,6	116,3	Навоийская
Наманган	235,2	236,8	95,7	94,6	Наманганская
Самарқанд	313,7	316,3	92,8	91,8	Самарқандская
Сурхондарё	207,2	208,8	91,7	90,5	Сурхандарьинская
Сирдарё	75,5	75,9	100,6	99,4	Сырдарьинская
Тошкент	301,2	302,4	111,7	111,0	Ташкентская
Фарғона	350,8	350,5	105,4	103,5	Ферганская
Хоразм	167,9	167,7	101,5	99,6	Хорезмская
Тошкент ш.	315,2	321,9	134,7	136,8	г. Ташкент

**Пенсионерларга тайинланган ўртача ойлик
пенсия миқдори**
(йил охирига; минг сўм)

**Средний размер назначенной месячной
пенсии пенсионеров**
(на конец года; тыс.сум)

	2012	2013	
Ўзбекистон Республикаси	274,0	330,8	Республика Ўзбекистан
Қорақалпоғистон Республикаси	281,8	338,5	Республика Қарақалпақстан
вилоятлар:			области:
Андижон	244,0	294,5	Андижанская
Бухоро	271,1	330,3	Бухарская
Жиззах	247,5	293,5	Джизакская
Қашқадарё	249,3	300,6	Қашқадарьинская
Навоний	372,1	435,6	Навонийская
Наманган	241,0	291,0	Наманганская
Самарқанд	267,6	320,7	Самарқандская
Сурхондарё	263,0	318,4	Сурхандарьинская
Сирдарё	290,2	347,2	Сырдарьинская
Тошкент	286,7	354,9	Ташкентская
Фарғона	249,1	299,7	Ферганская
Хоразм	268,7	317,7	Хорезмская
Тошкент ш.	342,3	415,3	г. Ташкент

Аҳоли жон бошига умумий даромадлар
Совокупные доходы на душу населения

	Ўртача жон бошига, минг сўм <i>В среднем на душу, тыс. сум</i>		Ўтган йилга нисбатан, фоизда <i>В % к предыдущему году</i>		
	2012	2013	2012	2013	
Ўзбекистон Республикаси	2601,9	3166,5	122,0	121,7	Республика Узбекистан
Қорақалпоғистон Республикаси	1894,8	2218,1	122,1	117,1	Республика Каракалпақстан
вилоятлар:					области:
Андижон	2376,7	2908,2	120,7	122,4	Андижанская
Бухоро	3168,8	3849,2	122,7	121,5	Бухарская
Жиззах	1787,1	2216,0	119,5	124,0	Джизакская
Қашқадарё	2161,9	2630,8	123,2	121,7	Кашкадарьинская
Навоий	4211,6	5050,1	113,4	119,9	Навоийская
Наманган	1980,2	2377,7	125,3	120,1	Наманганская
Самарқанд	2309,1	2792,0	125,3	120,9	Самаркандская
Сурхондарё	2131,7	2596,6	122,9	121,8	Сурхандарьинская
Сирдарё	2570,1	3304,5	124,5	128,6	Сырдарьинская
Тошкент	2813,8	3397,3	116,3	120,7	Ташкентская
Фарғона	2223,5	2667,9	127,7	120,0	Ферганская
Хоразм	2501,5	3117,1	123,9	124,6	Хорезмская
Тошкент ш.	5203,4	6458,7	121,2	124,1	г. Ташкент

Аҳоли умумий даромадларининг таркиби
(фонзда)

Структура совокупных доходов населения
(в процентах)

Умумий даромадлар - жами	Совокупные доходы - всего	шу жумладан:			
		в том числе:			
		бирламчи даромадлар			
		первичные доходы			
		ишлаб чиқаришдан олинган даромадлар		доходы от производства	
	меҳнат фаолияти- дан олинган даромад- лар	шахсий истеъмол учун ишлаб чиқарилган хизматлар- дан олинган даромадлар	мол- мулкдан олинган даромад- лар	транс- фертлар- дан даромад- лар	
	доходы от трудовой деятельно- сти	доходы от производ- ства услуг для собст- венного по- требления	доходы от собствен- ности	доходы от транс- фертов	

2012

Ўзбекистон Республикаси	100,0	67,3	1,9	2,4	28,4	Республика Ўзбекистан
Қорақалпоғистон Республикаси	100,0	59,8	2,6	0,7	36,9	Республика Каракалпақстан
вилоятлар:						области:
Андижон	100,0	62,6	1,3	1,0	35,1	Андижанская
Бухоро	100,0	64,3	1,5	1,4	32,8	Бухарская
Жиззах	100,0	75,4	2,5	0,8	21,3	Джизакская
Қашқадарё	100,0	66,6	2,2	1,3	29,9	Қашқадарьинская
Навоний	100,0	81,0	1,6	1,1	16,3	Навойская
Наманган	100,0	62,6	2,5	0,8	34,1	Наманганская
Самарқанд	100,0	62,5	2,0	1,1	34,4	Самаркандская
Сурхондарё	100,0	64,3	2,0	0,7	33,0	Сурхандарьинская
Сирдарё	100,0	75,5	2,0	1,3	21,2	Сырдарьинская
Тошкент	100,0	79,1	1,7	2,3	16,9	Ташкентская
Фарғона	100,0	65,4	1,9	1,3	31,4	Ферганская
Хоразм	100,0	55,3	3,1	1,8	39,8	Хорезмская
Тошкент ш.	100,0	70,5	1,2	8,7	19,6	г. Ташкент

УРОВЕНЬ ЖИЗНИ НАСЕЛЕНИЯ И СОЦИАЛЬНАЯ СФЕРА

Давоми

Продолжение

	Умумий даромадлар – жами	шу жумладан:				транс-фертлардан даромадлар
		в том числе:				
		бирламчи даромадлар первичные доходы		мол-мулкдан олинган даромадлар	доходы от собственности	
		ишлаб чиқаришдан олинган даромадлар доходы от производства				
меҳнат фаолиятидан олинган даромадлар	шахсий истеъмол учун ишлаб чиқаришдан олинган даромадлар	доходы от производства услуг для собственного потребления	доходы от собственности	доходы от трансфертов		
Совокупные доходы - всего	доходы от трудовой деятельности	доходы от производства	доходы от собственности	доходы от трансфертов		

2013

Ўзбекистон Республикаси	100,0	66,5	1,9	3,0	28,6	Республика Узбекистан
Коракалпоғистон Республикаси	100,0	60,2	2,9	0,8	36,1	Республика Каракалпакстан
вилоятлар:						области:
Андижон	100,0	62,7	1,4	0,9	35,0	Андижанская
Бухоро	100,0	64,0	1,6	1,4	33,0	Бухарская
Жиззах	100,0	74,3	2,5	1,1	22,1	Джизакская
Қашқадарё	100,0	66,2	2,2	1,0	30,6	Кашкадарьинская
Навоий	100,0	80,4	1,6	1,0	17,0	Навоийская
Наманган	100,0	62,5	2,6	0,9	34,0	Наманганская
Самарканд	100,0	62,1	2,0	1,3	34,6	Самаркандская
Сурхондарё	100,0	63,5	2,1	0,8	33,6	Сурхандарьинская
Сирдарё	100,0	75,6	1,9	1,2	21,3	Сырдарьинская
Тошкент	100,0	78,1	1,7	2,9	17,3	Ташкентская
Фарғона	100,0	65,0	2,0	1,4	31,6	Ферганская
Хоразм	100,0	54,4	3,1	1,9	40,6	Хорезмская
Тошкент ш.	100,0	68,0	1,2	11,4	19,4	г. Ташкент

**АҲОЛИ УЙ-ЖОЙ ШАРОИТИ
ЖИЛИЩНЫЕ УСЛОВИЯ НАСЕЛЕНИЯ**

Уй-жой фонди
(йил охирига; уй-жойларнинг умумий майдони, миллион квадрат метр)

Жилищный фонд
(общая площадь жилищ на конец года; миллион квадратных метров)

	2012	2013	
Ўзбекистон Республикаси	446,4	457,9	Республика Узбекистан
Қорақалпоғистон Республикаси	25,9	27,9	Республика Каракалпакстан
вилоятлар:			области:
Андижон	27,0	27,6	Андижанская
Бухоро	25,0	25,0	Бухарская
Жиззах	16,3	16,8	Джизакская
Қашқадарё	40,3	41,2	Кашкадарьинская
Навоний	17,7	17,9	Навонийская
Наманган	37,8	39,9	Наманганская
Самарқанд	47,0	48,3	Самаркандская
Сурхондарё	30,2	30,5	Сурхандарьинская
Сирдарё	11,7	11,9	Сырдарьинская
Тошкент	39,1	41,1	Ташкентская
Фарғона	44,0	44,1	Ферганская
Хоразм	39,4	40,0	Хорезмская
Тошкент ш.	45,0	45,7	г. Ташкент

УРОВЕНЬ ЖИЗНИ НАСЕЛЕНИЯ И СОЦИАЛЬНАЯ СФЕРА

**Бир киши ҳисобида аҳолининг уй-жой билан ўртача таъминланганлиги
(йил охирига уй-жойлар умумий майдони; квадрат метр)**

**Средняя обеспеченность населения жильем в расчете на одного жителя
(общая площадь жилищ на конец года; квадратных метров)**

	<i>Жами</i>		<i>Шаҳар жойларда</i>		<i>Қишлоқ жойларда</i>		
	<i>Всего</i>		<i>В городской местности</i>		<i>В сельской местности</i>		
	<i>2012</i>	<i>2013</i>	<i>2012</i>	<i>2013</i>	<i>2012</i>	<i>2013</i>	
Ўзбекистон Республикаси	15,0	15,1	15,4	15,3	14,5	14,9	Республика Узбекистан
Қорақалпоғистон Республикаси	15,2	16,2	15,3	16,2	15,2	16,2	Республика Каракалпақстан
вилоятлар:							области:
Андижон	9,9	9,9	10,5	10,4	9,2	9,3	Андижанская
Бухоро	14,6	14,4	12,4	12,4	15,9	15,6	Бухарская
Жиззах	13,7	13,8	10,7	10,8	16,4	16,6	Джизакская
Қашқадарё	14,4	14,4	16,3	16,1	12,9	13,1	Кашкадарьинская
Навоний	20,1	20,0	22,1	22,2	18,0	17,8	Навийская
Наманган	15,5	16,1	13,6	13,9	18,8	19,9	Наманганская
Самарқанд	14,0	14,1	13,5	13,4	14,4	14,6	Самаркандская
Сурхондарё	13,5	13,4	15,4	15,2	12,4	12,3	Сурхандарьинская
Сирдарё	15,7	15,8	16,0	15,9	15,5	15,6	Сырдарьинская
Тошкент	14,6	15,1	17,5	16,0	11,7	14,3	Ташкентская
Фарғона	13,3	13,1	13,6	13,4	12,9	12,7	Ферганская
Хоразм	24,0	23,9	24,2	24,1	23,9	23,9	Хорезмская
Тошкент ш.	19,3	19,5	19,3	19,5	-	-	г. Ташкент

Мулкчилик шакллари бўйича
уй-жой фонди
(фоизда)

Жилищный фонд
по формам собственности
(в процентах)

	Давлат мулки		Нодавлат мулки		
	Государственная собственность		Негосударственная собственность		
	2012	2013	2012	2013	
Ўзбекистон Республикаси	0,8	0,7	99,2	99,3	Республика Ўзбекистон
Қорақалпоғистон Республикаси	-	-	100,0	100,0	Республика Қарақалпақстан
вилоятлар:					области:
Андижон	0,8	0,7	99,2	99,3	Андижанская
Бухоро	0,8	0,8	99,2	99,2	Бухарская
Жиззах	0,4	0,4	99,6	99,6	Джизакская
Қашқадарё	0,4	0,5	99,6	99,5	Кашкарарьянская
Навоий	3,7	3,6	96,3	96,4	Навоийская
Наманган	0,4	0,4	99,6	99,6	Наманганская
Самарканд	0,3	0,3	99,7	99,7	Самаркандская
Сурхондарё	0,6	0,6	99,4	99,4	Сурхандарьянская
Сирдарё	0,9	0,9	99,1	99,1	Сырдарьянская
Тошкент	0,5	0,5	99,5	99,5	Ташкентская
Фарғона	1,1	1,2	98,9	98,8	Ферганская
Хоразм	-	-	100,0	100,0	Хорезмская
Тошкент ш.	1,7	1,6	98,3	98,4	г. Ташкент

**ТАЪЛИМ
ОБРАЗОВАНИЕ**

**Умумтаълим муассасалари
(ўқув йили бошига)**

**Общеобразовательные учреждения
(на начало учебного года)**

	<i>Умумтаълим муассасалари сони</i> <i>Число общеобразовательных учреждений</i>		<i>Ўқувчилар сони, минг киши</i> <i>Численность учащихся, тыс. человек</i>		
	<i>2012/2013</i>	<i>2013/2014</i>	<i>2012/2013</i>	<i>2013/2014</i>	
Ўзбекистон Республикаси	9779	9758	4491,0	4489,7	Республика Узбекистан
Қорақалпоғистон Республикаси	737	720	249,0	249,5	Республика Каракалпакстан
вилоятлар:					области:
Андижон	745	745	388,3	387,0	Андижанская
Бухоро	535	535	251,8	249,3	Бухарская
Жиззах	547	546	199,0	199,2	Джизакская
Қашқадарё	1119	1122	477,3	476,4	Кашкадарьинская
Навоий	360	356	126,8	128,1	Навоийская
Наманган	689	690	364,5	359,8	Наманганская
Самарқанд	1233	1235	520,1	523,1	Самаркандская
Сурхондарё	859	860	368,2	364,0	Сурхандарьинская
Сирдарё	300	302	113,7	114,7	Сырдарьинская
Тошкент	884	879	373,5	370,6	Ташкентская
Фарғона	919	919	480,2	486,2	Ферганская
Хоразм	531	529	262,4	262,3	Хорезмская
Тошкент ш.	321	320	316,2	319,5	г. Ташкент

Умумтаълим муассасаларида ўқитувчилар сони
(Ўқув йили бошига, киши)

Численность учителей в общеобразовательных учреждениях
(на начало учебного года, человек)

	<i>2012 / 2013</i>	<i>2013 / 2014</i>	
Ўзбекистон Республикаси	409831	397745	Республика Узбекистан
Қорақалпоғистон Республикаси	32158	30637	Республика Каракалпакстан
вилоятлар:			области:
Андижон	31657	30541	Андижанская
Бухоро	24818	24004	Бухарская
Жиззах	17914	17632	Джиззакская
Қашқадарё	51043	49815	Кашкадарьинская
Навоий	15485	15146	Навоийская
Наманган	28482	27576	Наманганская
Самарқанд	49124	48975	Самаркандская
Сурхондарё	38513	34605	Сурхандарьинская
Сирдарё	9356	9438	Сырдарьинская
Тошкент	28675	28173	Ташкентская
Фарғона	39115	38951	Ферганская
Хоразм	25448	25031	Хорезмская
Тошкент ш.	18043	17221	г. Ташкент

**Академик лицейлар
(Ўқув йили бошига)
Академические лицеи
(на начало учебного года)**

	<i>Академик лицейлар сони</i> Число академических лицеев		<i>Ўқувчилар сони, минг киши</i> Численность учащихся, тыс. человек		
	2012 / 2013	2013 / 2014	2012 / 2013	2013 / 2014	
Ўзбекистон Республикаси	143	143	112,0	111,9	Республика Узбекистан
Қорақалпоғистон Республикаси	10	10	7,1	7,5	Республика Каракалпакстан
вилоятлар:					области:
Андижон	12	12	9,9	9,8	Андижанская
Бухоро	8	8	5,8	5,6	Бухарская
Жиззах	4	4	3,6	3,6	Джизакская
Қашқадарё	7	7	6,4	6,1	Кашкадарьинская
Навой	4	4	3,5	3,5	Навойская
Наманган	10	10	9,2	8,7	Наманганская
Самарқанд	14	14	12,0	12,6	Самаркандская
Сурхондарё	5	5	5,3	5,4	Сурхандарьинская
Сирдарё	4	4	3,4	3,3	Сырдарьинская
Тошкент	6	6	3,7	3,7	Ташкентская
Фаргона	12	12	9,3	9,6	Ферганская
Хоразм	6	6	5,6	5,3	Хорезмская
Тошкент ш.	41	41	27,2	27,2	г. Ташкент

Касб-хунар коллежлари
(ўқув йили бошига)

Профессиональные колледжи
(на начало учебного года)

	<i>Касб-хунар коллежлари сони</i>		<i>Ўқувчилар сони, минг киши</i>		
	<i>Число профессиональных колледжей</i>		<i>Численность учащихся, тыс. человек</i>		
	<i>2012 / 2013</i>	<i>2013 / 2014</i>	<i>2012 / 2013</i>	<i>2013 / 2014</i>	
Ўзбекистон Республикаси	1408	1413	1573,9	1515,0	Республика Узбекистан
Қорақалпоғистон Республикаси	91	93	75,3	72,4	Республика Каракалпакстан
вилоятлар:					области:
Андижон	117	117	147,3	139,7	Андижанская
Бухоро	80	80	83,9	83,3	Бухарская
Жиззах	75	75	60,2	58,1	Джизакская
Қашқадарё	136	137	147,0	145,7	Кашкадарьинская
Навоий	47	47	49,6	44,0	Навоийская
Наманган	108	108	136,7	126,8	Наманганская
Самарқанд	160	161	192,5	183,9	Самаркандская
Сурхондарё	116	116	137,1	134,3	Сурхандарьинская
Сирдарё	48	48	38,2	36,7	Сырдарьинская
Тошкент	120	121	121,5	119,0	Ташкентская
Фарғона	145	145	186,0	180,6	Ферганская
Хоразм	85	85	86,1	82,9	Хорезмская
Тошкент ш.	80	80	112,5	107,6	г. Ташкент

Олий таълим муассасалари
(на начало учебного года)
Высшие образовательные учреждения
(на начало учебного года)

	<i>Олий таълим муассасалари сони ¹⁾</i>		<i>Талабалар сони, минг киши</i>		
	<i>Число высших образовательных учреждений ¹⁾</i>		<i>Численность студентов, тыс. человек</i>		
	<i>2012 / 2013</i>	<i>2013 / 2014</i>	<i>2012 / 2013</i>	<i>2013 / 2014</i>	
Ўзбекистон Республикаси	64	66	258,3	259,3	Республика Узбекистан
Қорақалпоғистон Республикаси	2	2	15,9	16,0	Республика Каракалпақстан
вилоятлар:					области:
Андижон	4	4	15,2	15,7	Андижанская
Бухоро	3	3	13,7	13,8	Бухарская
Жиззах	2	2	8,9	9,3	Джизакская
Қашқадарё	2	2	11,1	11,8	Кашкадарьинская
Навоий	2	2	8,4	8,1	Навоийская
Наманган	3	3	11,1	10,8	Наманганская
Самарқанд	6	6	23,3	24,3	Самаркандская
Сурхондарё	1	1	6,5	6,7	Сурхандарьинская
Сирдарё	1	1	3,9	3,8	Сырдарьинская
Тошкент	2	2	9,1	8,3	Ташкентская
Фарғона	3	3	18,2	18,5	Ферганская
Хоразм	1	1	8,2	8,3	Хорезмская
Тошкент ш.	32	34	104,8	104,1	г. Ташкент

¹⁾ Хорижий олий таълим муассасаларининг филиалларини қўшган ҳолда
Включая филиалы зарубежных ВУЗов

**Олий таълим муассасаларида талабалар сони
(ўқув йили бошига, киши)**

**Численность студентов в высших образовательных учреждениях
(на начало учебного года, человек)**

	2012 / 2013	2013 / 2014	
Ўзбекистон Республикаси	258343	259290	Республика Узбекистан
Қорақалпоғистон Республикаси	15888	15976	Республика Каракалпақстан
вилоятлар:			области:
Андижон	15172	15682	Андижанская
Бухоро	13754	13794	Бухарская
Жиззах	8913	9278	Джизакская
Кашкадарё	11169	11770	Кашкадарьинская
Навоний	8373	8088	Навойская
Наманган	11089	10784	Наманганская
Самарканд	23296	24317	Самаркандская
Сурхондарё	6470	6654	Сурхандарьинская
Сирдарё	3902	3803	Сырдарьинская
Тошкент	9119	8255	Ташкентская
Фарғона	18194	18466	Ферганская
Хоразм	8224	8265	Хорезмская
Тошкент ш.	104780	104158	г. Ташкент

**Олий таълим муассасаларига қабул қилиш
(ўқув йили бошига, киши)**

**Прием в высшие образовательные учреждения
(на начало учебного года, человек)**

	2012 / 2013	2013 / 2014	
Ўзбекистон Республикаси	63065	62319	Республика Узбекистан
Қорақалпоғистон Республикаси	4066	4125	Республика Каракалпакстан
вилоятлар:			области:
Андижон	3877	3839	Андижанская
Бухоро	3472	3264	Бухарская
Жиззах	2052	2394	Джизакская
Қашқадарё	2954	2989	Кашкадарьинская
Навоний	2093	1920	Навоийская
Наманган	2721	2646	Наманганская
Самарқанд	5998	6128	Самаркандская
Сурхондарё	1724	1717	Сурхандарьинская
Сирдарё	916	794	Сырдарьинская
Тошкент	1517	1648	Ташкентская
Фарғона	4604	4520	Ферганская
Хоразм	1956	1989	Хорезмская
Тошкент ш.	25115	24346	г. Ташкент

Олий таълим муассасаларида таълим йўналишлари бўйича
мутахассисларни тайёрлаш
(киши)

Подготовка специалистов высшими образовательными
учреждениями по направлениям образования
(человек)

	Бакалаврият			Магистратура			
	қабул қилинганлар сони	жами таълим олаётганлар сони	битирувчилар сони	қабул қилинганлар сони	жами таълим олаётганлар сони	битирувчилар сони	
	число принятых	всего число обучающихся	число выпускников	число принятых	всего число обучающихся	число выпускников	

2012 / 2013

Ўзбекистон Республикаси	56969	244987	54471	6096	13356	6454	Республика Узбекистан
Қорақалпоғистон Республикаси	3867	15507	3522	199	381	182	Республика Каракалпакстан
вилоятлар:							области:
Андижон	3683	14731	2790	194	441	136	Андижанская
Бухоро	3302	13453	2901	170	301	125	Бухарская
Жиззах	2002	8863	1988	50	50	-	Джизакская
Қашқадарё	2836	10976	2387	118	193	58	Кашкадарьинская
Навоий	1980	8156	1966	113	217	106	Навоийская
Наманган	2597	10874	2375	124	215	94	Наманганская
Самарқанд	5399	21962	4305	599	1334	573	Самаркандская
Сурхондарё	1659	6351	1441	65	119	63	Сурхандарьинская
Сирдарё	916	3902	864	-	-	-	Сырдарьинская
Тошкент	1347	8754	2450	170	365	206	Ташкентская
Фарғона	4397	17799	4025	207	395	185	Ферганская
Хоразм	1900	8112	1821	56	112	57	Хорезмская
Тошкент ш.	21084	95547	21636	4031	9233	4669	г. Ташкент

УРОВЕНЬ ЖИЗНИ НАСЕЛЕНИЯ И СОЦИАЛЬНАЯ СФЕРА

Давоми

Продолжение

	Бакалавриат			Магистратура			
	қабул қилинганлар сони	жамият таълим олаётганлар сони	битирувачилар сони	қабул қилинганлар сони	жамият таълим олаётганлар сони	битирувачилар сони	
	число принятых	всего число обучающихся	число выпускников	число принятых	всего число обучающихся	число выпускников	
<i>2013 / 2014</i>							
Ўзбекистон Республикаси	57087	246622	56525	5232	12668	6533	Республика Узбекистан
Қорақалпоғистон Республикаси	3944	15606	3667	181	370	167	Республика Каракалпакстан
вилоятлар:							области:
Андижон	3647	15184	3290	192	498	137	Андижанская
Бухоро	3109	13471	3006	155	323	132	Бухарская
Жиззах	2341	9177	2157	53	101	-	Джизакская
Қашкадарё	2868	11525	2467	121	245	76	Кашкадарьинская
Навоий	1835	7889	2044	85	199	104	Навоийская
Наманган	2540	10557	2884	106	227	93	Наманганская
Самарқанд	5605	22999	4715	523	1318	584	Самаркандская
Сурхондарё	1671	6542	1585	46	112	54	Сурхандарьинская
Сирдарё	786	3795	928	8	8	-	Сырдарьинская
Тошкент	1563	7967	2622	85	288	187	Ташкентская
Фарғона	4338	18049	4194	182	417	191	Ферганская
Хоразм	1928	8148	1881	61	117	44	Хорезмская
Тошкент ш.	20912	95713	21085	3434	8445	4764	г. Ташкент

МАДАНИЯТ
КУЛЬТУРА

2013 йилда маданият муассасалари сони
(бирликда)

Число учреждений культуры в 2013 году
(в единицах)

	Ахборот-ресурс марказлари (АРМ) ва ахборот-кутубхона марказлари (АКМ)	Концерт таъкилотлари	Музейлар	Театрлар	Маданият ва истироҳат боғлари	
	Информационно-ресурсные (ИРЦ) и информационно-библиотечные (ИБЦ) центры	Концертные организации	Музеи	Театры	Парки культуры и отдыха	
Ўзбекистон Республикаси	2834	52	109	45	167	Республика Узбекистан
Қорақалпоғистон Республикаси	183	5	4	3	12	Республика Каракалпакстан
вилоятлар:						области:
Андижон	246	2	9	3	23	Андижанская
Бухоро	163	2	13	2	8	Бухарская
Жиззах	127	1	5	3	3	Джизакская
Қашқадарё	261	4	3	5	13	Кашкадарьинская
Навой	102	1	10	-	11	Навойская
Наманган	208	2	3	1	12	Наманганская
Самарқанд	314	7	11	4	10	Самаркандская
Сурхондарё	212	1	3	2	13	Сурхандарьинская
Сирдарё	82	2	2	1	3	Сырдарьинская
Тошкент	232	3	6	1	18	Ташкентская
Фарғона	304	4	13	5	14	Ферганская
Хоразм	153	3	2	2	12	Хорезмская
Тошкент ш.	247	15	25	13	15	г. Ташкент

УРОВЕНЬ ЖИЗНИ НАСЕЛЕНИЯ И СОЦИАЛЬНАЯ СФЕРА

**Ахборот ресурс ва ахборот-кутубхона марказларида
китоб ва журналлар сони ¹⁾
(1000 аҳолига)**

**Число книг и журналов в информационно-ресурсных
и информационно-библиотечных центрах ¹⁾
(на 1000 населения)**

	2012	2013	
Ўзбекистон Республикаси	1916	1894	Республика Узбекистан
Қорақалпоғистон Республикаси	1572	1505	Республика Каракалпакстан
вилоятлар:			области:
Андижон	1142	1111	Андижанская
Бухоро	1764	1701	Бухарская
Жиззах	785	739	Джизакская
Кашкадарё	810	795	Кашкадарьинская
Навоий	1822	1761	Навоийская
Наманган	1634	1586	Наманганская
Самарканд	1312	1285	Самаркандская
Сурхондарё	849	839	Сурхандарьинская
Сирдарё	1292	1272	Сырдарьинская
Тошкент	1522	1411	Ташкентская
Фаргона	1418	1386	Ферганская
Хоразм	2043	1984	Хорезмская
Тошкент ш.	8614	8948	г. Ташкент

¹⁾ *Ўқув ва ўқув-услубий адабиётларни қўлмаган ҳолда / Без учета учебной и учебно-методической литературы*

Сайёҳлик фирма ва ташкилотлари фаолияти
Деятельность туристских фирм и организаций

	Сайёҳлик фирма ва ташкилотлари сони, бирлик		Жами таъриф буюрувчиларга хизмат кўрсатилган, киши ¹⁾		
	Число туристских фирм и организаций, единиц		Обслужено посетителей всего, человек ¹⁾		
	2012	2013	2012	2013	
Ўзбекистон Республикаси	351	348	511596	536589	Республика Узбекистан
Қорақалпоғистон Республикаси	7	11	1345	1727	Республика Каракалпакстан
вилоятлар:					области:
Андижон	7	9	446	524	Андижанская
Бухоро	14	14	46379	62465	Бухарская
Жиззах	1	2	6810	9835	Джизакская
Қашқадарё	5	8	4782	6845	Кашкадарьинская
Навоий	6	5	8165	7795	Навоийская
Наманган	1	1	3050	2460	Наманганская
Самарқанд	46	48	30779	58300	Самаркандская
Сурхондарё	2	2	170	2670	Сурхандарьинская
Сирдарё	4	4	1000	856	Сырдарьинская
Тошкент	6	5	2688	1103	Ташкентская
Фарғона	3	2	9606	244	Ферганская
Хоразм	2	3	121893	114480	Хорезмская
Тошкент ш.	247	234	274483	267285	г. Ташкент

¹⁾ Фақат виза ва хорижий паспортни расмийлаштириш, меҳмонхона ва бошиқа яшаш жойларини банд қилиш хизматлари кўрсатилган фуқароларни қўшган ҳолда.
Включая обслуженных граждан, которым только оформлена виза или заграничный паспорт, забронированы места в гостинице и других местах проживания.

УРОВЕНЬ ЖИЗНИ НАСЕЛЕНИЯ И СОЦИАЛЬНАЯ СФЕРА

Давоми

Продолжение

	Улардан:				
	Из них:				
	қабул қилинган ташириф буюрувчилар, киши принято посетителей, человек		жўнатилган ташириф буюрувчилар, киши отправлено посетителей, человек		
	2012	2013	2012	2013	
Ўзбекистон Республикаси	431736	447770	53768	63424	Республика Ўзбекистан
Қорақалпоғистон Республикаси	713	67	562	1600	Республика Қарақалпақстан
вилоятлар:					области:
Андижон	-	8	446	516	Андижанская
Бухоро	45830	61835	549	630	Бухарская
Жиззах	6810	9835	-	-	Джизакская
Қашқадарё	2526	3648	2256	3197	Қашқадарьинская
Навоний	3575	3227	4590	4568	Навсийская
Наманган	-	-	3050	2460	Наманганская
Самарканд	29678	54655	890	143	Самаркандская
Сурхондарё	170	2670	-	-	Сурхандарьинская
Сирдарё	-	-	1000	856	Сырдарьинская
Тошкент	2377	305	311	758	Ташкентская
Фарғона	-	-	4953	244	Ферганская
Хоразм	121893	114403	-	77	Хорезмская
Тошкент ш.	218164	197117	35161	48375	г. Ташкент

СОҒЛИҚНИ САҚЛАШ ¹⁾
ЗДРАВООХРАНЕНИЕ ¹⁾

Аҳолининг шифокорлар билан таъминланганлиги
(йил охирига)

Обеспеченность населения врачами
(на конец года)

	Шифокорлар сони – жами, минг киши		10000 аҳолига шифокорлар сони		Битта шифокорга тўғри келадиган аҳоли сони		
	Численность врачей - всего тыс. человек		Численность врачей на 10000 населения		Численность населения на одного врача		
	2012	2013	2012	2013	2012	2013	
Ўзбекистон Республикаси ²⁾	81,3	81,7	27,1	26,8	369	373	Республика Узбекистан ²⁾
Қорақалпоғистон Республикаси	3,9	3,9	22,7	22,7	441	440	Республика Каракалпакстан
вилоятлар:							области:
Андижон	6,7	6,5	24,5	23,3	409	429	Андижанская
Бухоро	5,1	5,1	29,5	29,2	339	342	Бухарская
Жиззах	2,0	2,0	17,0	16,2	588	618	Джизакская
Қашқадарё	5,4	5,4	19,1	18,5	524	539	Қашқадарьинская
Навоий	2,5	2,5	28,6	27,7	349	361	Навоийская
Наманган	5,0	5,0	20,4	20,0	490	500	Наманганская
Самарканд	8,2	8,1	24,2	23,4	414	427	Самаркандская
Сурхондарё	3,8	3,7	16,6	16,2	602	618	Сурхандарьинская
Сирдарё	1,6	1,6	21,0	20,7	477	482	Сырдарьинская
Тошкент	5,7	5,5	21,2	20,1	471	497	Ташкентская
Фарғона	6,9	7,0	20,7	20,6	483	486	Ферганская
Хоразм	4,5	4,5	27,5	26,6	364	376	Хорезмская
Тошкент ш.	18,3	11,2	78,0	47,5	128	210	г. Ташкент

¹⁾ Бу ерда ва келгусида 2013 йил учун республика тиббиёт муассасалари фаолиятиги аке эттирувчи кўрсаткичлар ҳудудлар бўйича тақсимланмаган ҳолда келтирилган / Здесь и далее показатели, характеризующие деятельность республиканских медицинских учреждений за 2013 год приведены без распределения по регионам

²⁾ Ҳудудлар бўйича тақсимланмайдиган маълумотларни қўшган ҳолда / Включая нераспределенные данные по регионам

**Аҳолининг ўрта тиббий ходимлар билан таъминланганлиги
(йил охирига; киши)**

**Обеспеченность населения средним медицинским персоналом
(на конец года; человек)**

	<i>Ўрта тиббий ходимлар сони – жами, минг киши</i>		<i>10000 аҳолига ўрта тиббий ходимлар сони</i>		<i>Битта ўрта тиббий ходимга тўғри келадиган аҳоли сони</i>		
	<i>Численность среднего медицинского персонала - всего, тыс. человек</i>		<i>Численность среднего медицинского персонала на 10000 населения</i>		<i>Численность населения на одного среднего медицинского работника</i>		
	<i>2012</i>	<i>2013</i>	<i>2012</i>	<i>2013</i>	<i>2012</i>	<i>2013</i>	
Ўзбекистон Республикаси ¹⁾	324,6	327,4	108,2	107,4	92	93	Республика Узбекистан ¹⁾
Қорақалпоғистон Республикаси	16,9	16,8	98,9	96,7	101	103	Республика Каракалпакстан
вилоятлар:							области:
Андижон	25,9	25,1	94,1	89,4	106	112	Андижанская
Бухоро	21,0	21,1	121,4	120,2	82	83	Бухарская
Жиззах	11,1	11,0	92,2	89,7	109	112	Джизакская
Қашқадарё	29,3	29,9	103,5	103,2	97	97	Қашқадарьинская
Навоий	11,9	11,8	133,9	131,4	75	76	Навоийская
Наманган	24,1	24,5	98,2	97,8	102	102	Наманганская
Самарқанд	28,0	27,9	82,6	81,0	121	124	Самаркандская
Сурхондарё	21,7	21,8	96,2	94,2	104	106	Сурхандарьинская
Сирдарё	10,5	11,1	140,3	145,7	71	69	Сырдарьинская
Тошкент	31,4	30,5	116,3	111,9	86	89	Ташкентская
Фарғона	40,6	41,3	121,9	122,0	82	82	Ферганская
Хоразм	16,1	15,8	97,3	93,9	103	107	Хорезмская
Тошкент ш.	32,8	23,7	140,3	100,7	71	99	г. Ташкент

¹⁾ Худудлар бўйича тақсимланмайдиган маълумотларни қўшган ҳолда / Включая нераспределенные данные по регионам

**2013 йилда
шифохона муассасалари сони
(йил охирига)
Число больничных учреждений
в 2013 году
(на конец года)**

	Шифохона муассасалари сони Число больничных учреждений	Жойлар сони: Число коек:		
		жами, минг всего, тыс.	10000 аҳолига на 10000 населения	
Ўзбекистон Республикаси ¹⁾	1128	134,0	43,9	Республика Ўзбекистан ¹⁾
Қорақалпоғистон Республикаси	46	7,8	45,1	Республика Каракалпақстан
вилоятлар:				области:
Андижон	122	12,3	43,7	Андижанская
Бухоро	73	7,2	41,0	Бухарская
Жиззах	69	4,7	38,7	Джизакская
Қашқадарё	86	11,0	38,0	Кашкадарьинская
Навоний	29	3,8	42,3	Навоийская
Наманган	105	11,4	45,5	Наманганская
Самарканд	97	12,8	37,1	Самаркандская
Сурхондарё	64	7,5	32,6	Сурхандарьинская
Сирдарё	37	3,8	50,3	Сырдарьинская
Тошкент	81	9,3	34,1	Ташкентская
Фарғона	148	13,3	39,1	Ферганская
Хоразм	34	6,7	39,6	Хорезмская
Тошкент ш.	76	9,5	40,4	г. Ташкент

¹⁾ Худудлар бўйича тақсимланмаган маълумотларни қўшиган ҳолда
Включая нераспределенные данные по регионам

**2013 йилда амбулатория-поликлиника
муассасалари сони**
(йил охирига)

**Число амбулаторно-поликлинических
учреждений в 2013 году**
(на конец года)

	Амбулатория-поликлиника муассасалари сони Число амбулаторно-поликлинических учреждений	Амбулатория-поликлиника муассасалари қуввати (бир сменада қатновлар) Мощность амбулаторно-поликлинических учреждений (число посещений в смену)		
		жами, минг всего, тыс.	10000 аҳолига на 10000 населения	
Ўзбекистон Республикаси ¹⁾	6421	418,5	137,3	Республика Узбекистан ¹⁾
Қорақалпоғистон Республикаси	314	23,3	134,4	Республика Каракалпақстан
вилоятлар:				области:
Андижон	549	40,2	143,3	Андижанская
Бухоро	575	29,5	167,9	Бухарская
Жиззах	276	16,5	134,3	Джизакская
Қашқадарё	456	28,4	98,3	Кашкадарьинская
Навоий	291	14,3	158,6	Навоийская
Наманган	405	27,7	110,7	Наманганская
Самарканд	606	35,9	104,2	Самаркандская
Сурхондарё	418	20,5	89,0	Сурхандарьинская
Сирдарё	216	15,6	203,7	Сырдарьинская
Тошкент	523	47,3	173,4	Ташкентская
Фарғона	595	43,1	127,1	Ферганская
Хоразм	311	21,0	124,9	Хорезмская
Тошкент ш.	789	42,3	179,7	г. Ташкент

¹⁾ Худудлар бўйича тақсимланмаган маълумотларни қўшган ҳолда
Включая нераспределенные данные по регионам

Касалликларнинг асосий синфлари бўйича аҳолининг касалликларга чалиниши

(100000 аҳолига нисбатан биринчи мартаба таъхис билан рўйхатга олинган касалликлар)

Заболёваемость населения по основным классам болезней

(зарегистрировано заболеваний с диагнозом, установленным впервые, на 100000 населения)

	Касалликлар – жами Заболёваний - всего		улардан:				
			из них:				
			айрим юқумли ва паразитар касалликлар некоторые инфекционные и паразитарные болезни		ўсмалар новообразования		
2012	2013	2012	2013	2012	2013		
Ўзбекистон Республикаси	48065,2	48087,5	1099,9	1151,9	139,6	130,4	Республика Узбекистан
Қорақалпоғистон Республикаси	44918,8	42293,2	1340,9	832,7	63,3	76,5	Республика Каракалпақстан
вилоятлар:							области:
Андижон	45754,9	45573,7	783,9	771,3	85,5	68,8	Андижанская
Бухоро	39099,9	39668,5	606,0	716,4	94,6	103,3	Бухарская
Жиззах	40863,8	41627,2	1183,3	1534,2	89,3	99,3	Джизакская
Қашқадарё	46070,4	42866,7	921,8	1116,9	96,7	87,5	Қашқадарьинская
Навоний	62086,7	58063,3	2001,0	1932,5	268,4	195,4	Навонийская
Наманган	51977,0	53279,7	1171,3	1345,0	177,6	179,5	Наманганская
Самарқанд	39962,8	41910,6	1160,5	1119,1	104,5	105,6	Самарқандская
Сурхондарё	43896,8	47824,4	1304,3	1300,8	88,1	85,9	Сурхандарьинская
Сирдарё	35072,9	37495,9	566,7	567,7	163,9	167,6	Сырдарьинская
Тошкент	40300,0	42076,4	1862,8	2008,3	158,5	199,2	Ташкентская
Фарғона	63000,1	60011,1	623,1	834,3	85,1	84,3	Ферганская
Хоразм	44776,2	47445,6	1100,8	952,3	106,8	99,0	Хорезмская
Тошкент ш.	63477,6	60751,9	971,2	1038,6	441,9	311,4	г. Ташкент

УРОВЕНЬ ЖИЗНИ НАСЕЛЕНИЯ И СОЦИАЛЬНАЯ СФЕРА

Давоми

Продолжение

	улардан:						
	из них:						
	эндокрин тизими касалликлари, овқатланиш тартибсизлиги, модда алмашинуви бузилишлари		қон ва қон яратувчи органлар касалликлари ва иммун механизмини жалб этувчи айрим бузилишлар		руҳий бузилишлар ва ҳуқ-атвор бузилишлари		
болезни эндокринной системы, расстройства питания, нарушения обмена веществ		болезни крови, кроветворных органов и отдельные нарушения, вовлекающие иммунный механизм		психические расстройства и расстройства поведения			
	2012	2013	2012	2013	2012	2013	
Ўзбекистон Республикаси	2609,1	2713,2	7259,3	6758,7	167,1	172,6	Республика Узбекистан
Қорақалпоғистон Республикаси	1505,0	1428,1	10755,6	7505,0	91,6	97,7	Республика Каракалпакстан
вилоятлар:							области:
Андижон	1984,4	2141,8	9646,7	9276,6	237,3	232,5	Андижанская
Бухоро	2340,4	2690,1	6853,7	7347,4	122,7	122,8	Бухарская
Жиззах	2965,2	2926,7	8095,7	7684,5	250,9	216,4	Джизакская
Қашқадарё	2048,6	1946,5	7225,3	6438,1	141,4	173,6	Кашкадарьинская
Навоий	2374,1	1981,5	10784,0	9459,0	216,3	220,5	Навоийская
Наманган	3642,6	5315,8	9307,9	9078,5	126,9	137,8	Наманганская
Самарқанд	3005,0	3174,6	6240,0	6045,5	143,8	145,6	Самаркандская
Сурхондарё	1464,4	1913,5	6206,4	5707,0	128,3	135,0	Сурхандарьинская
Сирдарё	1258,1	1685,8	6014,9	6038,5	220,7	215,7	Сырдарьинская
Тошкент	2082,6	2109,7	3404,8	3177,6	97,0	94,4	Ташкентская
Фарғона	5377,9	4159,9	9798,1	9540,0	163,8	173,0	Ферганская
Хоразм	1828,3	2273,2	6532,0	5018,2	115,5	116,6	Хорезмская
Тошкент ш.	1978,4	1993,9	2535,2	2844,2	314,8	316,3	г. Ташкент

АҲОЛИ ТУРМУШ ДАРАЖАСИ ВА ИЖТИМОЙ СОҲА

Давоми

Продолжение

	улардан:						
	из них:						
	асаб тизими касалликлари		кўз ва унинг қўшимча апарати касалликлари		қулоқ ва сўргичсимон ўсиқ касалликлари		
	болезни нервной системы		болезни глаза и его придаточного аппарата		болезни уха и сосцевидного отростка		
2012	2013	2012	2013	2012	2013		
Ўзбекистон Республикаси	1480,1	1560,4	1582,4	1761,5	1186,3	1267,7	Республика Узбекистан
Қорақалпоғистон Республикаси	987,4	849,2	1081,5	1080,2	1120,0	1085,1	Республика Каракалпақстан
вилоятлар:							области:
Андижон	1716,1	1731,7	1644,4	1594,9	1288,7	1250,7	Андижанская
Бухоро	1000,6	1133,6	1178,2	1194,7	1012,1	1218,5	Бухарская
Жиззах	1148,5	1115,5	1288,6	1219,4	846,8	1053,3	Джизакская
Қашқадарё	1431,7	1602,8	835,1	826,8	989,0	1146,5	Қашқадарьинская
Навоий	1812,1	1705,5	1950,2	1664,3	1667,8	1668,3	Навоийская
Наманган	1167,0	1195,3	1260,1	1177,0	990,4	1198,5	Наманганская
Самарқанд	743,9	875,5	1215,0	1432,1	786,8	880,8	Самарқандская
Сурхондарё	1131,6	1306,6	1199,2	1294,0	1504,8	1727,6	Сурхандарьинская
Сирдарё	1374,9	1597,6	568,0	569,6	674,2	734,2	Сырдарьинская
Тошкент	1394,3	1414,0	1157,2	2618,2	837,6	957,6	Ташкентская
Фарғона	2221,1	2171,9	3605,6	3578,7	1742,8	1482,2	Ферганская
Хоразм	2120,4	2188,0	1208,7	1112,9	1277,8	1726,9	Хорезмская
Тошкент ш.	2260,2	2541,4	2378,8	2946,6	1573,7	1555,9	г. Ташкент

УРОВЕНЬ ЖИЗНИ НАСЕЛЕНИЯ И СОЦИАЛЬНАЯ СФЕРА

Давоми

Продолжение

	улардан:						
	из них:						
	қон айланиш тизими касалликлари		нафас органлари касалликлари		ҳазм қилиш органлари касалликлари		
	болезни системы кровообращения		болезни органов дыхания		болезни органов пищеварения		
	2012	2013	2012	2013	2012	2013	
Ўзбекистон Республикаси	1919,2	1860,1	14336,3	14502,5	5990,0	5852,1	Республика Узбекистан
Қорақалпоғистон Республикаси	1875,0	1722,3	13566,2	15486,8	4225,8	4167,5	Республика Каракалпакстан
вилоятлар:							области:
Андижон	1346,4	1541,9	10828,8	10639,4	6361,9	6275,9	Андижанская
Бухоро	2318,8	2581,6	10232,4	8631,3	3512,3	3648,8	Бухарская
Жиззах	1623,6	1571,0	11864,9	13017,9	4043,3	3134,2	Джизакская
Қашқадарё	1810,5	1874,1	13137,9	11779,3	9067,3	7916,4	Кашкадарьинская
Навоий	1676,5	1601,7	17759,0	17813,8	7887,2	8048,0	Навоийская
Наманган	1592,7	1591,8	18079,2	17840,1	3746,6	3919,3	Наманганская
Самарканд	1142,0	1153,8	11814,0	12566,1	4117,2	4364,0	Самаркандская
Сурхондарё	1818,2	2015,4	14995,1	16401,8	5791,0	5906,0	Сурхандарьинская
Сирдарё	1368,0	1685,4	13082,4	13435,7	2556,7	2862,3	Сырдарьинская
Тошкент	2942,0	2195,1	13531,1	13728,2	6406,8	6642,8	Ташкентская
Фарғона	2762,1	2241,5	19483,6	18914,2	5356,1	4943,4	Ферганская
Хоразм	2721,7	2716,8	9623,0	13260,1	7420,2	7397,8	Хорезмская
Тошкент ш.	1299,2	1464,3	18916,9	17251,2	10697,5	10225,3	г. Ташкент

АҲОЛИ ТУРМУШ ДАРАЖАСИ ВА ИЖТИМОИЙ СОҲА

Давоми

Продолжение

	улардан:						
	из них:						
	сийдик-таносил тизими касалликлари болезни мочеполовой системы		ҳомиладорлик, тугиши ва тугишдан кейинги асоратлар осложнения беременности, родов и послеродового периода		тери ва тери ости клетчаткаси касалликлари болезни кожи и подкожной клетчатки		
2012	2013	2012	2013	2012	2013		
Ўзбекистон Республикаси	2802,8	2875,5	3528,3	3470,0	1781,2	1968,4	Республика Узбекистан
Қорақалпоғистон Республикаси	3092,8	3063,8	4173,0	4159,9	1901,8	1488,9	Республика Каракалпақстан
вилоятлар:							области:
Андижон	2771,4	3001,0	5577,0	5703,2	1392,4	1570,1	Андижанская
Бухоро	2066,2	2267,2	1926,5	2511,3	897,3	890,2	Бухарская
Жиззах	3095,0	2761,7	3411,6	3744,7	993,6	1474,9	Джизакская
Қашқадарё	3372,8	3301,7	1674,5	1752,1	1478,5	1206,6	Қашқадарьинская
Навоий	4633,3	3563,7	3578,4	3392,2	2776,2	2110,0	Навоийская
Наманган	2410,8	3050,9	3295,7	3518,9	1105,6	1083,0	Наманганская
Самарқанд	2318,8	2254,5	3956,6	4698,2	1121,2	1325,1	Самарқандская
Сурхондарё	2976,6	3326,6	3389,6	3797,5	1079,9	1395,5	Сурхандарьинская
Сирдарё	2803,2	3243,9	1085,7	1105,6	1187,2	1191,8	Сырдарьинская
Тошкент	2013,8	2224,6	2269,8	2182,2	1121,6	1484,7	Ташкентская
Фарғона	3672,6	3443,4	5281,0	3210,7	2246,1	3432,4	Ферганская
Хоразм	2544,6	2718,2	5312,8	4808,8	1600,2	1695,5	Хорезмская
Тошкент ш.	2266,2	2307,1	2241,5	2413,8	5790,7	5774,6	г. Ташкент

УРОВЕНЬ ЖИЗНИ НАСЕЛЕНИЯ И СОЦИАЛЬНАЯ СФЕРА

Давоми

Продолжение

	улардан:						
	из них:						
	суяк-мушак тизими ва қўшувчи тўқима касаликлари		туғма аномалиялар, деформация ва хромосом бузилишлар		ташқи сабаблар таъсирида жароҳатланиш, заҳарланишлар ва айрим бошқа оқибатлар		
	болезни костно- мышечной системы и соединительной ткани		врожденные ано- малии, деформации и хромосомные нарушения		травмы, отравле- ния и некоторые другие последствия воздействия внешних причин		
	2012	2013	2012	2013	2012	2013	
Ўзбекистон Республикаси	832,2	870,2	48,5	44,8	3421,8	3218,2	Республика Ўзбекистан
Қорақалпоғистон Республикаси	386,5	345,2	23,0	18,6	1416,2	1565,4	Республика Каракалпақстан
вилоятлар:							области:
Андижон	422,4	469,8	14,4	13,8	3298,1	3079,9	Андижанская
Бухоро	633,3	603,1	49,3	34,3	5145,9	5322,6	Бухарская
Жиззах	299,8	430,4	26,6	30,3	1483,2	1747,5	Джиззакская
Қашқадарё	564,2	552,0	38,7	34,2	1959,3	1865,1	Қашқадарьинская
Навоий	1159,3	1034,1	80,6	42,7	3464,5	3423,0	Навоийская
Наманган	502,7	453,2	23,0	23,8	5497,6	4459,9	Наманганская
Самарқанд	596,8	623,8	41,8	32,4	3839,2	4034,0	Самарқандская
Сурхондарё	761,6	938,1	25,7	25,1	2133,1	2915,7	Сурхандарьинская
Сирдарё	1632,9	1541,3	27,5	27,6	1035,1	1011,6	Сырдарьинская
Тошкент	697,5	729,7	53,2	56,0	1544,1	1452,3	Ташкентская
Фарғона	1097,3	929,1	59,9	61,7	2811,6	2735,0	Ферганская
Хоразм	985,9	1001,4	143,3	117,6	3385,6	3320,7	Хорезмская
Тошкент ш.	2249,1	2733,3	91,8	101,5	8565,5	6254,1	г. Ташкент

АҲОЛИ ТУРМУШ ДАРАЖАСИ ВА ИЖТИМОЙ СОҲА

**Аҳолига тез тиббий ёрдам хизмати кўрсатиш
Оказание населению скорой медицинской помощи**

	<i>Тез тиббий ёрдам станциялари (булимлари) сони</i>		<i>Тез ёрдам кўрсатилган шахслар сони, минг киши</i>		
	<i>Число станций (отделений) скорой медицинской помощи</i>		<i>Число лиц, которым оказана скорая помощь, тыс. человек</i>		
	<i>2012</i>	<i>2013</i>	<i>2012</i>	<i>2013</i>	
Ўзбекистон Республикаси	198	198	7365,0	7537,1	Республика Узбекистан
Қорақалпоғистон Республикаси	16	16	279,2	324,2	Республика Каракалпақстан
вилоятлар:					области:
Андижон	17	17	748,3	758,7	Андижанская
Бухоро	13	14	333,2	367,8	Бухарская
Жиззах	13	13	167,2	161,2	Джизакская
Қашқадарё	14	14	514,5	500,7	Кашкадарьинская
Навоий	13	13	316,3	311,1	Навоийская
Наманган	12	12	893,7	894,5	Наманганская
Самарқанд	19	18	487,1	577,1	Самаркандская
Сурхондарё	15	15	486,2	483,3	Сурхандарьинская
Сирдарё	11	11	315,0	312,2	Сырдарьинская
Тошкент	18	18	835,6	803,2	Ташкентская
Фарғона	19	19	955,6	980,7	Ферганская
Хоразм	12	12	270,0	274,7	Хорезмская
Тошкент ш.	6	6	763,1	787,8	г. Ташкент

САНОАТ
ПРОМЫШЛЕННОСТЬ
Саноат маҳсулоти ишлаб чиқариш
Производство промышленной продукции

	2012		2013		
	жами, млрд.сўм	ўсиш суръати, фоизда	жами, млрд.сўм	ўсиш суръати, фоизда	
	всего, млрд.сум	темп роста, в %	всего, млрд.сум	темп роста, в %	
Ўзбекистон Республикаси ¹⁾	51059,3	107,9	64354,7	109,6	Республика Ўзбекистан ¹⁾
Қорақалпоғистон Республикаси	832,4	104,4	1143,0	109,6	Республика Каракалпақстан
вилоятлар:					области:
Андижон	6384,3	109,2	8648,6	115,9	Андижанская
Бухоро	2081,2	104,6	2716,6	110,3	Бухарская
Жиззах	651,7	110,8	808,6	111,8	Джизакская
Қашқадарё	5589,9	98,0	6263,7	102,9	Кашкадарьинская
Навоий	5394,3	103,4	6656,9	104,3	Навоийская
Наманган	1376,2	111,7	1667,3	110,1	Наманганская
Самарқанд	2735,2	121,2	3376,7	112,5	Самаркандская
Сурхондарё	952,5	108,9	1146,8	107,2	Сурхандарьинская
Сирдарё	1348,3	110,1	1743,3	102,1	Сырдарьинская
Тошкент	7097,1	105,1	9627,8	112,5	Ташкентская
Фарғона	3849,9	102,5	4674,7	107,4	Ферганская
Хоразм	833,8	109,6	1085,4	115,2	Хорезмская
Тошкент ш.	11345,5	116,9	14312,3	115,8	г. Ташкент

¹⁾ Хўдудлар бўйича тақсимланмаган маълумотларни қўшган ҳолда /
Включая нераспределенные данные по регионам

2013 йилда саноат маҳсулоти ишлаб чиқаришнинг тармоқлар бўйича таркиби (фоизда)

Отраслевая структура производства промышленной продукции в 2013 году (в процентах)

	Саноат жами Промышленность, всего	Шу жумладан:				
		В том числе:				
		электр- энергетика	ёқилги	қора ва рангли металлур- гия	кимё ва нефт-кимё	
электро- энергетика	топливная	черная и цветная металлур- гия	химическая и нефте- химическая			
Ўзбекистон Республикаси	100,0	7,1	15,0	11,3	5,4	Республика Узбекистан
Қорақалпоғистон Республикаси	100,0	20,6	5,8	0,8	6,4	Республика Каракалпакстан
вилоятлар:						области:
Андижон	100,0	1,5	1,0	0,1	3,1	Андижанская
Бухоро	100,0	2,4	38,0	0,4	1,0	Бухарская
Жиззах	100,0	6,0	0,3	0,7	2,7	Джизакская
Кашқадарё	100,0	7,4	65,4	0,2	1,5	Кашкардарьинская
Навоий	100,0	8,9	0,0	57,5	7,7	Навийская
Наманган	100,0	5,2	0,2	0,9	1,4	Наманганская
Самарқанд	100,0	3,1	0,0	0,1	3,1	Самаркандская
Сурхондарё	100,0	6,0	16,2	0,3	0,3	Сурхандарьинская
Сирдарё	100,0	45,3	0,2	0,2	1,0	Сырларьинская
Тошкент	100,0	11,3	2,4	28,9	8,9	Ташкентская
Фарғона	100,0	3,7	27,5	0,0	8,8	Ферганская
Хоразм	100,0	6,7	2,5	0,0	1,5	Хорезмская
Тошкент ш.	100,0	2,8	16,8	3,9	7,4	г. Ташкент

ПРОМЫШЛЕННОСТЬ

Давоми

Продолжение

	машина- созлик ва металл- ни қайта ишлаш	қурилиш материал- лари саноати	енгил	озиқ- овқат	ун-ёрма ва омихта ем	бошқа саноат ишлаб чиқариш	
	машино- строение и метал- лообра- ботка	промыш- ленность строи- тельных матери- алов	легкая	пищевая	муко- мольно- крупяная и комби- кормовая	другие промыш- ленные произ- водства	
Ўзбекистон Республикаси	13,8	6,5	13,2	15,7	2,9	4,1	Республика Ўзбекистан
Қорақалпоғистон Республикаси	0,6	8,9	22,2	25,7	6,1	2,9	Республика Қарақалпақстан
вилоятлар:							области:
Андижон	74,9	1,1	10,2	5,8	1,6	0,7	Андижанская
Бухоро	2,2	8,0	24,6	18,4	3,4	1,6	Бухарская
Жиззах	8,5	10,9	36,2	24,4	7,9	2,4	Джизакская
Қашқадарё	0,4	1,7	8,7	10,2	3,8	0,7	Қашқадарьинская
Навоий	1,8	14,3	2,9	5,4	1,1	0,4	Навийская
Наманган	10,3	4,6	36,4	27,2	7,2	6,6	Наманганская
Самарқанд	19,0	6,1	18,8	39,8	5,4	4,6	Самарқандская
Сурхондарё	3,2	9,2	35,2	15,0	11,5	3,1	Сурхандарьинская
Сирдарё	0,4	1,6	26,9	17,1	5,4	1,9	Сырдарьинская
Тошкент	8,2	11,0	7,6	16,7	1,4	3,6	Ташкентская
Фарғона	4,1	10,9	22,9	13,3	3,5	5,3	Ферганская
Хоразм	4,2	8,8	37,6	22,1	14,9	1,7	Хорезмская
Тошкент ш.	24,3	3,7	9,2	20,2	1,5	10,2	г. Ташкент

2013 йилда истеъмол моллари ишлаб чиқариш
(млрд. сўм)

Производство потребительских товаров
в 2013 году
(млрд. сум)

	Жами Всего	Улардан:			
		Из них:			
		озиқ-овқат маҳсулотлари продовольст- венные товары	ноозиқ-овқат маҳсулотлари непродоволь- ственные товары	вино-ароқ маҳсулотлари вино-водочные изделия	
Ўзбекистон Республикаси	25601,6	9472,6	14505,6	1623,4	Республика Ўзбекистан
Қорақалпоғистон Республикаси	464,3	311,1	70,2	83,0	Республика Каракалпақстан
вилоятлар:					области:
Андижон	6464,0	526,8	5907,1	30,1	Андижанская
Бухоро	1126,9	471,0	617,4	38,5	Бухарская
Жиззах	370,6	230,7	139,9	-	Джизакская
Қашқадарё	1009,0	605,3	373,4	30,3	Кашкадарьинская
Навий	755,0	400,9	341,8	12,3	Навийская
Наманган	1015,1	530,2	435,8	49,1	Наманганская
Самарқанд	2192,3	704,4	1402,4	85,5	Самаркандская
Сурхондарё	420,6	280,6	99,0	41,0	Сурхандарьинская
Сирдарё	545,6	355,2	168,0	22,4	Сырдарьинская
Тошкент	2914,0	1178,5	978,6	756,9	Ташкентская
Фарғона	1508,8	659,6	817,7	31,5	Ферганская
Хоразм	568,7	356,3	170,8	41,6	Хорезмская
Тошкент ш.	6245,6	2860,9	2983,5	401,2	г. Ташкент

ПРОМЫШЛЕННОСТЬ

**Истеъмол моллари ишлаб чиқаришнинг
ўсиш суръатлари
(ўтган йилга нисбатан фоизда)
Темпы роста производства
потребительских товаров
(в процентах к предыдущему году)**

	2012	2013	
Ўзбекистон Республикаси	107,8	114,7	Республика Ўзбекистан
Қорақалпоғистон Республикаси	110,7	113,0	Республика Қарақалпақстан
вилоятлар:			области:
Андижон	109,4	122,5	Андижанская
Бухоро	103,4	104,2	Бухарская
Жиззах	110,2	115,0	Джизакская
Қашқадарё	108,2	110,4	Кашкадарьинская
Навоий	107,6	111,4	Навийская
Наманган	112,3	110,5	Наманганская
Самарқанд	103,6	116,3	Самаркандская
Сурхондарё	105,0	110,1	Сурхандарьинская
Сирдарё	106,6	110,9	Сырдарьинская
Тошкент	113,8	117,9	Ташкентская
Фарғона	101,0	106,4	Ферганская
Хоразм	112,8	113,1	Хорезмская
Тошкент ш.	107,0	112,2	г. Ташкент

2013 йилда истеъмол моллари
ишлаб чиқаришнинг таркиби
(фоизда)

Структура производства
потребительских товаров в 2013 году
(в процентах)

	Жами Всего	Улардан:			
		Из них:			
		оziк-овқат маҳсулот- лари продоволь- ственные товары	ноoziк- овқат маҳсулот- лари непродо- вольствен- ные товары	вино-ароқ маҳсулот- лари вино- водочные изделия	
Ўзбекистон Республикаси	100,0	37,0	56,7	6,3	Республика Ўзбекистан
Қорақалпоғистон Республикаси	100,0	67,0	15,1	17,9	Республика Каракалпакстан
вилоятлар:					области:
Андижон	100,0	8,1	91,4	0,5	Андижанская
Бухоро	100,0	41,8	54,8	3,4	Бухарская
Жиззах	100,0	62,2	37,8	-	Джизакская
Қашқадарё	100,0	60,0	37,0	3,0	Кашкадарьинская
Навоий	100,0	53,1	45,3	1,6	Навоийская
Наманган	100,0	52,2	42,9	4,9	Наманганская
Самарканд	100,0	32,1	64,0	3,9	Самаркандская
Сурхондарё	100,0	66,7	23,5	9,8	Сурхандарьинская
Сирдарё	100,0	65,1	30,8	4,1	Сырдарьинская
Тошкент	100,0	40,4	33,6	26,0	Ташкентская
Фарғона	100,0	43,7	54,2	2,1	Ферганская
Хоразм	100,0	62,7	30,0	7,3	Хорезмская
Тошкент ш.	100,0	45,8	47,8	6,4	г. Ташкент

ПРОМЫШЛЕННОСТЬ

**Тўқимачилик маҳсулотлари ишлаб чиқариш
Производство текстильных изделий**

	2012	2013	
<i>Жун ип калава, тонна</i>			
<i>Шерстяная пряжа однониточная, тонн</i>			
Ўзбекистон Республикаси	227,2	74,6	Республика Узбекистан
вилоятлар:			области:
Жиззах	4,6	0,8	Джизакская
Навой	1,5	1,1	Навоийская
Наманган	137,8	27,9	Наманганская
Самарқанд	64,4	-	Самаркандская
Фарғона	4,0	16,8	Ферганская
Тошкент ш.	14,9	28,0	г. Ташкент
<i>Ип калава, тонна</i>			
<i>Пряжа однониточная хлопчатобумажная, тонн</i>			
Ўзбекистон Республикаси	199320,3	238864,2	Республика Узбекистан
Қорақалпоғистон Республикаси	1547,0	3610,7	Республика Каракалпакстан
вилоятлар:			области:
Андижон	35725,9	29449,2	Андижанская
Бухоро	19056,4	19836,2	Бухарская
Жиззах	2803,0	5428,1	Джизакская
Қашқадарё	5549,3	5008,5	Кашкадарьинская
Навой	10476,4	7277,1	Навоийская
Наманган	10648,0	18986,3	Наманганская
Самарқанд	4319,8	4785,0	Самаркандская
Сурхондарё	3671,2	4868,3	Сурхандарьинская
Сирдарё	9744,1	6945,7	Сырдарьинская
Тошкент	24358,0	30013,8	Ташкентская
Фарғона	53184,8	66638,6	Ферганская
Хоразм	7334,3	10165,0	Хорезмская
Тошкент ш.	10902,1	25851,7	г.Ташкент

САНОАТ

Давоми

Продолжение

	2012	2013	
	<i>Газламалар, минг кв. м.</i>		
	<i>Ткани, тыс. кв. м</i>		
Ўзбекистон Республикаси	204918,7	257060,4	Республика Узбекистан
Қорақалпоғистон Республикаси	576,9	760,7	Республика Каракалпакстан
вилоятлар:			области:
Андижон	9549,4	8689,0	Андижанская
Бухоро	35158,2	48001,6	Бухарская
Жиззах	1504,0	1564,9	Джизакская
Қашқадарё	3646,0	4294,1	Кашкадарьинская
Навой	1959,4	4594,9	Навойская
Наманган	41131,0	74287,2	Наманганская
Самарқанд	3040,9	5360,7	Самаркандская
Сурхондарё	817,6	247,0	Сурхандарьинская
Сирдарё	3285,1	679,1	Сырдарьинская
Тошкент	6323,2	6283,0	Ташкентская
Фарғона	67032,3	77160,2	Ферганская
Хоразм	8697,1	4905,0	Хорезмская
Тошкент ш.	22197,6	20233,0	г.Ташкент

ПРОМЫШЛЕННОСТЬ

Давоми

Продолжение

	2012	2013	
--	------	------	--

Тайёр ип газламалар, минг кв. м.

Хлопчатобумажные ткани готовые, тыс. кв. м

Ўзбекистон Республикаси	138893,5	167158,1	Республика Узбекистан
Қорақалпоғистон Республикаси	31,7	117,5	Республика Каракалпақстан
вилоятлар:			области:
Андижон	5293,0	3299,6	Андижанская
Бухоро	22681,8	30074,9	Бухарская
Жиззах	334,0	335,5	Джизакская
Қашқадарё	2143,9	3427,9	Кашкардарьинская
Навоий	134,4	731,4	Навийская
Наманган	17323,3	31476,7	Наманганская
Самарқанд	695,7	1342,3	Самаркандская
Сурхондарё	784,7	120,6	Сурхандарьинская
Сирдарё	2689,3	7,2	Сырдарьинская
Тошкент	5246,6	5587,1	Ташкентская
Фарғона	56991,0	71118,3	Ферганская
Хоразм	7773,4	3523,0	Хорезмская
Тошкент ш.	16770,7	15996,1	г.Ташкент

Тайёр жун газламалар, минг кв. м.

Шерстяные ткани готовые, тыс. кв. м

Ўзбекистон Республикаси	164,0	44,8	Республика Узбекистан
вилоятлар:			области:
Наманган	147,0	28,0	Наманганская
Фарғона	17,0	16,8	Ферганская

**КИЙИМ-КЕЧАК ИШЛАБ ЧИҚАРИШ
ПРОИЗВОДСТВО ОДЕЖДЫ**

**Чулки-пайпоқ буюмлари ишлаб чиқариш
(минг жуфт)**

**Производство чулочно-носочных изделий
(тыс.пар)**

	2012	2013	
Ўзбекистон Республикаси	34371,5	34342,6	Республика Узбекистан
вилоятлар:			области:
Андижон	624,9	1220,9	Андижанская
Бухоро	-	109,4	Бухарская
Жиззах	499,5	1577,4	Джизакская
Қашқадарё	-	17,5	Кашкадарьинская
Навоий	6,5	13,0	Навоийская
Наманган	41,3	57,2	Наманганская
Самарканд	35,4	69,2	Самаркандская
Сурхондарё	-	4,5	Сурхандарьинская
Сирдарё	72,1	209,9	Сырдарьинская
Тошкент	4777,2	7502,3	Ташкентская
Фарғона	6776,6	8388,4	Ферганская
Хоразм	12,2	5,9	Хорезмская
Тошкент ш.	21525,8	15167,0	г.Ташкент

ПРОМЫШЛЕННОСТЬ**Пайпоқ ишлаб чиқариш
(минг жуфт)****Производство носков
(тыс.пар)**

	2012	2013	
Ўзбекистон Республикаси	33783,5	29790,7	Республика Ўзбекистан
вилоятлар:			области:
Андижон	624,9	1065,9	Андижанская
Бухоро	-	109,4	Бухарская
Жиззах	298,0	9,4	Джизакская
Қашқаларё	-	17,5	Қашқадарьинская
Навой	6,5	13,0	Навойская
Наманган	41,3	56,0	Наманганская
Самарқанд	35,4	59,6	Самарқандская
Сурхондарё	-	4,5	Сурхандарьинская
Сирдарё	72,1	209,9	Сырдарьинская
Тошкент	4777,2	5266,2	Ташкентская
Фарғона	6473,5	8288,2	Ферганская
Хоразм	12,2	-	Хорезмская
Тошкент ш.	21442,4	14691,1	г.Ташкент

**Трикотаж мато ишлаб чиқариш
(тонна)
Производство трикотажного полотна
(тонн)**

	2012	2013	
Ўзбекистон Республикаси	26214,5	36000,9	Республика Узбекистан
Қорақалпоғистон Республикаси	131,0	40,7	Республика Каракалпақстан
вилоятлар:			области:
Андижон	3641,7	3454,3	Андижанская
Бухоро	15,1	177,4	Бухарская
Жиззах	4,9	194,2	Джизакская
Қашқадарё	823,0	609,0	Қашқадарьинская
Навоий	-	4,5	Навоийская
Наманган	325,6	635,3	Наманганская
Самарқанд	1096,0	965,5	Самарқандская
Сурхондарё	11,5	-	Сурхандарьинская
Сирдарё	287,0	341,2	Сырдарьинская
Тошкент	3193,7	4417,4	Ташкентская
Фарғона	799,3	1279,1	Ферганская
Хоразм	5,5	43,1	Хорезмская
Тошкент ш.	15880,2	23839,2	г.Ташкент

ПРОМЫШЛЕННОСТЬ

**Пойабзал ишлаб чиқариш
(минг жуфт)**

**Производство обуви
(тыс. пар)**

	2012	2013	
Ўзбекистон Республикаси	5243,3	6353,5	Республика Узбекистан
Қорақалпоғистон Республикаси	78,3	4,0	Республика Каракалпақстан
вилоятлар:			области:
Андижон	875,3	1128,3	Андижанская
Бухоро	29,0	122,8	Бухарская
Жиззах	74,3	65,8	Джизакская
Қашқадарё	2,6	19,7	Кашкадарьинская
Навоий	56,1	41,9	Навоийская
Наманган	566,7	586,3	Наманганская
Самарканд	853,8	3109,5	Самаркандская
Сурхондарё	2,8	6,8	Сурхандарьинская
Сирдарё	296,6	109,3	Сырдарьинская
Тошкент	91,1	29,3	Ташкентская
Фарғона	774,7	530,0	Ферганская
Хоразм	36,0	36,6	Хорезмская
Тошкент ш.	1506,0	563,2	г.Ташкент

**ҚИШЛОҚ ХҲЖАЛИГИ
СЕЛЬСКОЕ ХОЗЯЙСТВО**

**Қишлоқ хўжалиги маҳсулотлари ишлаб чиқариш
(барча тоифадаги хўжаликларда; амалдаги нархларда, млрд.сўм)**

**Производство продукции сельского хозяйства
(в хозяйствах всех категорий; в фактических ценах; млрд. сум)**

	Жами Всего		шу жумладан:				
			в том числе:				
	2012	2013 ¹⁾	деҳқончилик растениеводство		чорвачилик животноводство		
2012			2013 ¹⁾	2012	2013 ¹⁾		
Ўзбекистон Республикаси	27164,2	30849,4	16506,8	18452,5	10657,4	12396,9	Республика Узбекистан
Қорақалпоғистон Республикаси	816,7	930,0	441,9	468,0	374,8	462,0	Республика Каракалпакстан
вилоятлар:							области:
Андижон	2615,3	3056,1	1911,3	2203,8	704,0	852,3	Андижанская
Бухоро	2383,2	2790,6	1267,6	1613,0	1115,6	1177,6	Бухарская
Жиззах	1400,2	1528,8	700,3	756,1	699,9	772,7	Джизакская
Қашқадарё	2439,5	2618,4	1326,3	1382,1	1113,2	1236,3	Кашкадарьинская
Навий	1332,4	1445,7	647,9	704,0	684,5	741,7	Навийская
Наманган	1984,9	2429,2	1273,2	1623,2	711,7	806,0	Наманганская
Самарқанд	3580,0	3732,3	2316,4	2216,0	1263,6	1516,3	Самаркандская
Сурхондарё	2227,0	2740,8	1387,4	1678,8	839,6	1062,0	Сурхандарьинская
Сирдарё	1122,1	1192,4	773,7	787,5	348,4	404,9	Сырдарьинская
Тошкент	3411,9	3953,4	2124,6	2407,4	1287,3	1546,0	Ташкентская
Фарғона	2254,9	2573,3	1490,3	1641,2	764,6	932,1	Ферганская
Хоразм	1596,1	1858,4	845,9	971,4	750,2	887,0	Хорезмская

¹⁾ Дастлабки маълумотлар / Данные предварительные

СЕЛЬСКОЕ ХОЗЯЙСТВО

**Қишлоқ хўжалиги маҳсулотлари ишлаб чиқаришнинг ўсиш суръати
(ўтган йилга нисбатан фоиз ҳисобида)**

**Темпы роста производство продукции сельского хозяйства
(в процентах к предыдущему году)**

	Жами Всего		шу жумладан: в том числе:				
			деҳқончилик растениеводство		чорвачилик животноводство		
	2012	2013 ¹⁾	2012	2013 ¹⁾	2012	2013 ¹⁾	
Ўзбекистон Республикаси	107,2	106,8	107,4	106,4	107,1	107,4	Республика Узбекистан
Қорақалпоғистон Республикаси	115,6	107,1	119,6	98,5	111,4	116,2	Республика Қарақалпақстан
видоьтлар:							области:
Андижон	108,2	107,5	108,5	107,3	107,5	108,2	Андижанская
Бухоро	105,7	106,6	105,5	106,4	105,9	106,9	Бухарская
Жиззах	106,9	106,2	106,5	103,7	107,4	108,5	Джизакская
Қашқадарё	106,2	106,8	107,7	106,9	104,8	106,8	Қашқадарьинская
Навоий	106,5	107,4	105,6	106,0	107,3	108,5	Навоийская
Наманган	107,2	108,1	106,5	108,2	108,2	107,8	Наманганская
Самарқанд	106,4	106,5	106,4	106,6	106,3	106,5	Самарқандская
Сурхондарё	107,3	106,5	106,9	106,1	107,9	107,0	Сурхандарьинская
Сирдарё	107,3	105,8	107,1	104,8	107,7	107,7	Сырдарьинская
Тошкент	106,7	105,9	106,1	106,4	107,8	105,3	Ташкентская
Фарғона	107,0	107,8	106,6	107,7	107,8	108,0	Ферганская
Хоразм	109,7	106,4	113,5	105,9	105,9	106,9	Хорезмская

¹⁾ Дастлабки маълумотлар / Данные предварительные

ҚИШЛОҚ ХЎЖАЛИГИ

**2013 йилда қишлоқ хўжалиги маҳсулотлари таркиби
(фоиз ҳисобида)
Структура продукции сельского хозяйства в 2013 году
(в процентах)**

	Жами Всего	шу жумладан:		
		в том числе:		
		деҳқончилик растиводство	чорвачилик животноводство	
Ўзбекистон Республикаси	100,0	59,8	40,2	Республика Узбекистан
Қорақалпоғистон Республикаси	100,0	50,3	49,7	Республика Каракалпакстан
вилоятлар:				области:
Андижон	100,0	72,1	27,9	Андижанская
Бухоро	100,0	57,8	42,2	Бухарская
Жиззах	100,0	49,5	50,5	Джизакская
Қашқадарё	100,0	52,8	47,2	Кашкадарьинская
Навоний	100,0	48,7	51,3	Навонийская
Наманган	100,0	66,8	33,2	Наманганская
Самарқанд	100,0	59,4	40,6	Самаркандская
Сурхондарё	100,0	61,3	38,7	Сурхандарьинская
Сирдарё	100,0	66,0	34,0	Сырдарьинская
Тошкент	100,0	60,9	39,1	Ташкентская
Фарғона	100,0	63,8	36,2	Ферганская
Хоразм	100,0	52,3	47,7	Хорезмская

СЕЛЬСКОЕ ХОЗЯЙСТВО

**2013 йилда қишлоқ хўжалиги
экинлари майдони
(минг гектарда)**

**Посевные площади
сельскохозяйственных культур в 2013 году
(тыс. гектаров)**

	Жами экин экилган майдон Вся посевная площадь	шу жумладан:					озуқа экинлари
		в том числе:					
		дон экинлари	техник экинлар технических культур		картош-ка ва сабзавот-полиэкинлари	озуқа экинлари	
			жернових культур	жами всего			
Ўзбекистон Республикаси	3658,6	1643,9	1380,1	1308,8	318,9	315,7	Республика Узбекистан
Қорақалпоғистон Республикаси	233,4	85,5	100,4	94,7	24,3	23,2	Республика Каракалпакстан
вилоятлар:							области:
Андижон	229,9	95,1	94,8	93,4	26,0	14,0	Андижанская
Бухоро	240,3	92,2	112,3	112,3	14,4	21,4	Бухарская
Жиззах	394,7	207,2	125,1	101,8	14,9	47,5	Джизакская
Қашқадарё	494,3	246,8	172,9	164,8	29,6	45,0	Қашқадарьинская
Навоий	102,4	50,4	37,9	35,9	6,7	7,4	Навоийская
Наманган	222,0	94,4	85,3	83,0	22,8	19,5	Наманганская
Самарқанд	360,2	187,3	111,1	94,8	40,5	21,3	Самаркандская
Сурхондарё	283,0	120,9	120,6	119,6	25,2	16,3	Сурхандарьинская
Сырдарё	230,0	104,8	107,2	106,4	9,7	8,3	Сырдарьинская
Тошкент	355,6	159,0	106,6	98,2	47,3	42,7	Ташкентская
Фарғона	289,8	128,8	100,2	100,1	31,0	29,8	Ферганская
Хоразм	223,0	71,5	105,7	103,8	26,5	19,3	Хорезмская

2013 йилда айрим турдаги деҳқончилик
маҳсулотлари ишлаб чиқариш
(минг тонна)

Производство отдельных видов продукции
растениеводства в 2013 году
(тыс. тонн)

	<i>Дон (дастлабки қирим қилинган вазнда) Зерновые (в первоначально оприходованном весе)</i>	<i>шу жумладан бугдой в том числе пшеница</i>	<i>Картошка Картофель</i>	
Ўзбекистон Республикаси	7807,8	6842,0	2250,4	Республика Узбекистан
Қорақалпоғистон Республикаси	223,8	161,7	39,4	Республика Каракалпақстан
вилоятлар:				области:
Андижон	654,5	564,5	231,9	Андижанская
Бухоро	630,8	555,7	157,5	Бухарская
Жиззах	540,4	451,1	50,7	Джизакская
Қашқадарё	1008,6	958,2	140,2	Қашқадарьинская
Навоий	262,1	241,0	58,2	Навоийская
Наманган	516,4	452,9	207,3	Наманганская
Самарқанд	838,6	805,6	480,9	Самарқандская
Сурхондарё	647,6	600,7	174,8	Сурхандарьинская
Сирдарё	545,4	466,6	36,5	Сырдарьинская
Тошкент	742,6	617,3	336,7	Ташкентская
Фарғона	777,7	755,5	234,4	Ферганская
Хоразм	419,3	211,2	101,9	Хорезмская

СЕЛЬСКОЕ ХОЗЯЙСТВО

Давоми

Продолжение

	<i>Сабзавотлар</i>	<i>Полиз экинлари</i>	<i>Мева ва резаворлар</i>	
	<i>Овоци</i>	<i>Бахчевые культуры</i>	<i>Плоды и ягоды</i>	
Ўзбекистон Республикаси	8518,4	1558,3	2261,1	Республика Узбекистан
Қорақалпоғистон Республикаси	201,6	98,8	33,1	Республика Каракалпақстан
вилоятлар:				области:
Андижон	1203,4	86,1	478,1	Андижанская
Бухоро	478,1	104,4	198,8	Бухарская
Жиззах	309,0	210,8	72,8	Джизакская
Қашқадарё	434,0	121,6	96,6	Кашкадарьинская
Навоий	202,0	56,2	86,0	Навийская
Наманган	574,6	63,4	182,0	Наманганская
Самарқанд	1350,8	89,7	300,7	Самаркандская
Сурхондарё	689,8	150,0	119,1	Сурхандарьинская
Сирдарё	247,9	265,5	26,0	Сырдарьинская
Тошкент	1716,9	132,5	173,1	Ташкентская
Фарғона	638,7	60,2	348,1	Ферганская
Хоразм	471,6	119,1	146,7	Хорезмская

**2013 йилда асосий турдаги деҳқончилик
маҳсулотлари ҳосилдорлиги
(бир гектардан центнерда)**

**Урожайность основных видов продукции
растениеводства в 2013 году
(центнеров с одного гектара)**

	<i>Дон (дастлабки қирим қилинган вазнда Зерновые (в первоначально оприходованном весе)</i>	<i>шу жумладан буғдой в том числе пшеница</i>	<i>Картошка</i>	
Ўзбекистон Республикаси	45,0	47,4	210,7	Республика Ўзбекистан
Қорақалпоғистон Республикаси	26,4	25,6	80,0	Республика Қарақалпақстан
вилаятлар:				области:
Андижон	63,4	64,8	220,9	Андижанская
Бухоро	60,7	60,7	243,3	Бухарская
Жиззах	24,7	31,8	179,6	Джизакская
Қашқадарё	40,8	44,0	173,3	Қашқадарьинская
Навоий	49,9	49,9	274,1	Навоийская
Наманган	50,5	51,0	208,2	Наманганская
Самарқанд	44,2	44,6	276,5	Самарқандская
Сурхондарё	51,1	51,0	188,9	Сурхандарьинская
Сирдарё	49,5	48,8	138,9	Сырдарьинская
Тошкент	44,8	45,8	232,4	Ташкентская
Фарғона	59,8	59,9	230,7	Ферганская
Хоразм	41,8	41,3	176,6	Хорезмская

СЕЛЬСКОЕ ХОЗЯЙСТВО

Давоми

Продолжение

	<i>Сабзавотлар</i>	<i>Полиз экинлари</i>	<i>Мева ва резаворлар</i>	
	<i>Овоци</i>	<i>Бахчевые культуры</i>	<i>Плоды и ягоды</i>	
Ўзбекистон Республикаси	270,9	200,0	112,3	Республика Узбекистан
Қорақалпоғистон Республикаси	174,0	107,8	78,5	Республика Каракалпақстан
вилоятлар:				области:
Андижон	292,5	235,6	184,9	Андижанская
Бухоро	257,0	232,9	189,1	Бухарская
Жиззах	203,4	175,1	71,2	Джизакская
Кашк: дарё	252,8	177,9	73,9	Кашкар:ынская
Навий	271,1	265,9	161,5	Навийская
Неманган	269,7	251,7	73,5	Неманганская
Самарканд	363,6	250,4	116,6	Самаркандская
Сурхондарё	210,9	309,6	77,8	Сурхандар:ынская
Сирдарё	269,3	333,8	55,2	Сырдар:ынская
Тошкент	271,7	213,7	89,0	Ташкентская
Фарғона	282,2	187,9	112,2	Ферганская
Хоразм	241,0	173,4	132,9	Хорезмская

2013 йилда асосий турдаги чорвачилик
маҳсулотлари ишлаб чиқариш
(минг тонна)

Производство основных видов продукции
животноводства в 2013 году
(тыс. тонн)

	<i>Гўшт (тирик вазнда)</i> <i>Мясо (в живом весе)</i>	<i>Сут</i> <i>Молоко</i>	<i>Тухум, млн. дона</i> <i>Яйца, млн. шт.</i>	
Ўзбекистон Республикаси	1787,8	7885,5	4388,1	Республика Узбекистан
Қорақалпоғистон Республикаси	77,2	272,0	164,0	Республика Қарақалпақстан
вилоятлар:				области:
Андижон	112,5	712,6	317,7	Андижанская
Бухоро	172,3	674,2	235,9	Бухарская
Жиззах	153,6	438,2	148,1	Джиззакская
Қашқадарё	219,1	830,1	283,9	Қашқадарьинская
Навоий	117,5	335,9	198,5	Навоийская
Наманган	99,8	498,8	217,4	Наманганская
Самарқанд	214,2	994,4	834,3	Самаркандская
Сурхондарё	138,1	672,8	215,0	Сурхандарьинская
Сирдарё	49,3	252,9	89,8	Сырдарьинская
Тошкент	199,4	688,8	1140,6	Ташкентская
Фарғона	121,6	750,9	239,4	Ферганская
Хоразм	113,2	763,9	303,5	Хорезмская

**УЙ-ЖОЙ ВА ИЖТИМОЙИ-МАДАНИЙ ҚУРИЛИШЛАР
ЖИЛИЩНОЕ И СОЦИАЛЬНО-КУЛЬТУРНОЕ СТРОИТЕЛЬСТВО**

**Асосий капиталга киртилган инвестициялар
(амалдаги нархларда; млрд. сўм)**

**Инвестиции в основной капитал
(в фактических ценах; млрд. сум)**

	2012	2013	
Ўзбекистон Республикаси	22797,3	28694,6 ¹⁾	Республика Ўзбекистан
Қорақалпоғистон Республикаси	1168,8	2361,9	Республика Қарақалпақстан
вилоятлар:			области:
Андижон	1158,2	1287,8	Андижанская
Бухоро	2277,8	2871,6	Бухарская
Жиззах	678,5	1012,7	Джизакская
Қашқаларё	2875,9	3498,8	Қашқадарьинская
Навой	1625,8	1622,6	Навоийская
Наманган	758,7	1059,3	Наманганская
Самарқанд	1383,3	1915,0	Самарқандская
Сурхондарё	845,5	1246,8	Сурхандарьинская
Сирдарё	628,3	804,7	Сырдарьинская
Тошкент	1872,4	2982,9	Ташкентская
Фарғона	1390,9	1899,7	Ферганская
Хоразм	700,1	1148,5	Хорезмская
Тошкент ш.	5433,1	4977,1	г. Ташкент

¹⁾ Худудлар бўйича тақсимланмаган маълумотлари қўшган ҳолда / Включая нераспределенные данные по регионам

УЙ-ЖОЙ ВА ИЖТИМОЙИ-МАДАНИЙ ҚУРИЛИШЛАР

Уй-жойларни ишга тушириш
(умумий майдони минг квадрат метр)

Ввод в действие жилых домов
(тыс. квадратных метров общей площади жилищ)

	Жами Всего		шу жумладан:				Республика Узбекистан
			в том числе в:				
			шаҳар жойларида городской местности		қишлоқ жойларида сельской местности		
2012	2013	2012	2013	201 ²	2013		
Ўзбекистон Республикаси	10367,7	10744,4¹⁾	2623,6	2692,6	7744,1	8051,8	
Қорақалпоғистон Республикаси	796,4	757,6	578,6	535,4	217,8	222,2	Республика Қарақалпақстан
вилоятлар:							области:
Андижон	615,9	744,9	43,1	85,1	572,8	659,8	Андижанская
Бухоро	674,9	683,2	129,4	149,9	545,5	533,3	Бухарская
Жиззах	505,1	534,9	122,7	129,7	382,4	405,2	Джизакская
Қашқадарё	876,2	898,9	184,7	236,1	691,5	662,8	Қашқадарьинская
Навоний	455,0	485,0	84,7	83,6	370,3	401,4	Навоийская
Наманган	1020,5	932,6	129,3	129,4	891,2	803,2	Наманганская
Самарқанд	1089,1	1209,5	42,1	37,3	1047,0	1172,2	Самаркандская
Сурхондарё	968,1	1034,3	174,7	222,4	793,4	811,9	Сурхандарьинская
Сирдарё	354,6	348,9	88,2	78,0	266,4	270,9	Сырдарьинская
Тошкент	797,2	880,0	122,3	137,5	674,9	742,5	Ташкентская
Фарғона	857,0	916,2	185,9	165,0	671,1	751,2	Ферганская
Хоразм	722,5	686,7	102,7	71,5	619,8	615,2	Хорезмская
Тошкент ш.	635,2	617,4	635,2	617,4	-	-	г. Ташкент

¹⁾ Худудлар бўйича тақсимланмаган маълумотларни қўшган ҳолда / Включая нераспределенные данные по регионам

ЖИЛИЩНОЕ И СОЦИАЛЬНО-КУЛЬТУРНОЕ СТРОИТЕЛЬСТВО

Уй-жойларни ишга тушириш
(1000 аҳолига нисбатан; умумий майдони квадрат метр)

Ввод в действие жилых домов
(на 1000 населения; квадратных метров общей площади)

	2012	2013	
Ўзбекистон Республикаси	348,2	355,3	Республика Узбекистан
Қорақалпоғистон Республикаси	467,8	439,4	Республика Каракалпакстан
вилоятлар:			области:
Андижон	225,2	267,9	Андижанская
Бухоро	392,7	391,9	Бухарская
Жиззах	422,4	439,9	Джизакская
Қашқадарё	312,4	313,9	Кашкадарьинская
Навоий	514,2	542,0	Навоийская
Наманган	418,3	375,8	Наманганская
Самарқанд	324,8	354,3	Самаркандская
Сурхондарё	432,2	452,7	Сурхандарьинская
Сирдарё	476,0	460,8	Сырдарьинская
Тошкент	297,1	324,6	Ташкентская
Фарғона	259,3	272,8	Ферганская
Хоразм	440,1	411,4	Хорезмская
Тошкент ш.	273,2	263,1	г. Ташкент

**Қурилган квартиралар сони
(минг)**

**Число построенных квартир
(тыс.)**

	2012	2013	
Ўзбекистон Республикаси	82,7	85,1	Республика Узбекистан
Қорақалпоғистон Республикаси	5,6	5,6	Республика Каракалпақстан
вилоятлар:			области:
Андижон	5,5	6,6	Андижанская
Бухоро	5,5	5,5	Бухарская
Жиззах	3,1	3,4	Джизакская
Қашқадарё	5,9	6,1	Қашқадарьинская
Навоний	2,0	2,3	Навонийская
Наманган	14,5	11,8	Наманганская
Самарқанд	6,4	6,7	Самарқандская
Сурхондарё	8,5	8,9	Сурхондарьинская
Сирдарё	2,6	2,7	Сырдарьинская
Тошкент	7,1	8,1	Ташкентская
Фарғона	8,0	8,4	Ферганская
Хоразм	3,9	4,3	Хорезмская
Тошкент ш.	4,1	4,7	г. Ташкент

**2013 йилда ишга туширилган
умумтаълим мактаблари
(минг ўқувчи ўрни)**

**Ввод в действие
общеобразовательных школ в 2013 году
(тыс. ученических мест)**

	<i>Жами</i> <i>Всего</i>	
Ўзбекистон Республикаси	61,7	Республика Узбекистан
Қорақалпоғистон Республикаси	1,1	Республика Каракалпакстан
вилоятлар:		области:
Андижон	1,5	Андижанская
Бухоро	7,7	Бухарская
Жиззах	1,4	Джизакская
Қашқадарё	11,5	Кашкадарьинская
Навоий	1,2	Навоийская
Наманган	3,5	Наманганская
Самарқанд	12,1	Самаркандская
Сурхондарё	7,2	Сурхандарьинская
Сирдарё	1,3	Сырдарьинская
Тошкент	2,7	Ташкентская
Фаргона	3,0	Ферганская
Хоразм	2,4	Хорезмская
Тошкент ш.	5,1	г. Ташкент

**2013 йилда шифохона ва амбулатория-поликлиника
муассасаларининг ишга туширилиши**

**Ввод в действие больниц
и амбулаторно-поликлинических учреждений
в 2013 году**

	<i>Шифохона, койка</i>	<i>Амбулатория-поликлиника муассасалари (қшилоқ врачлик пунктларини қўшган ҳолда), бир сменада қатнов</i>	
	<i>Больниц, коек</i>	<i>Амбулаторно-поликлинических учреждений (включая сельские врачебные пункты), посещений в смену</i>	
Ўзбекистон Республикаси	9535	10141	Республика Узбекистан
Қорақалпоғистон Республикаси	1330	2075	Республика Каракалпакстан
вилоятлар:			области:
Андижон	1175	500	Андижанская
Бухоро	190	200	Бухарская
Жиззах	271	150	Джизакская
Қашқадарё	340	400	Кашкадарьинская
Навоий	190	-	Навоийская
Наманган	585	325	Наманганская
Самарқанд	1890	1150	Самаркандская
Сурхондарё	905	1350	Сурхандарьинская
Сирдарё	235	156	Сырдарьинская
Тошкент	630	850	Ташкентская
Фарғона	795	225	Ферганская
Хоразм	760	1960	Хорезмская
Тошкент ш.	239	800	г. Ташкент

ЖИЛИЩНОЕ И СОЦИАЛЬНО-КУЛЬТУРНОЕ СТРОИТЕЛЬСТВО

**Сув қувурлари ва газ тармоқларини ишга тушириш
(км)**

**Ввод в действие водопроводных и газовых сетей
(км)**

	<i>Сув тармоқлари</i>		<i>Газ тармоқлари</i>		
	<i>Водопроводные сети</i>		<i>Газовые сети</i>		
	<i>2012</i>	<i>2013</i>	<i>2012</i>	<i>2013</i>	
Ўзбекистон Республикаси	2604,9	2660,4	653,1	635,0	Республика Узбекистан
Қорақалпоғистон Республикаси	192,8	207,5	47,8	50,3	Республика Каракалпақстан
вилоятлар:					области:
Андижон	217,2	205,4	65,3	35,4	Андижанская
Бухоро	192,3	192,2	33,2	57,8	Бухарская
Жиззах	275,4	317,9	45,5	39,8	Джизакская
Қашқадарё	123,3	143,8	0,0	-	Қашқадарьинская
Навоий	165,3	69,5	28,4	15,2	Навоийская
Наманган	189,8	224,8	80,7	66,0	Наманганская
Самарқанд	334,9	289,2	78,9	106,7	Самаркандская
Сурхондарё	362,1	257,1	33,7	18,8	Сурхандарьинская
Сирдарё	94,7	113,5	40,3	17,1	Сырдарьинская
Тошкент	94,4	121,3	38,2	48,8	Ташкентская
Фарғона	219,6	295,8	113,1	113,5	Ферганская
Хоразм	137,2	218,9	48,0	65,6	Хорезмская
Тошкент ш.	5,9	3,5	-	-	г. Ташкент

**ТРАНСПОРТ ВА АЛОҚА
ТРАНСПОРТ И СВЯЗЬ**

**Умумқойдаланадиган темир йўлларнинг
қойдаланиладиган узунлиги
(йил охирига, км)**

**Эксплуатационная длина железнодорожных путей
общего пользования
(на конец года, км)**

	2012	2013	
Ўзбекистон Республикаси	4191,8	4186,8	Республика Узбекистан
Қорақалпоғистон Республикаси	844,3	844,3	Республика Каракалпакстан
вилоятлар:			область:
Андижон	155,8	155,8	Андижанская
Бухоро	270,0	270,0	Бухарская
Жиззах	277,7	277,7	Джизакская
Қашқадарё	492,7	492,7	Кашкардинская
Навий	469,3	469,3	Навийская
Наманган	144,6	144,6	Наманганская
Самарқанд	283,8	283,8	Самаркандская
Сурхондарё	368,6	368,6	Сурхандарьинская
Сирдарё	168,9	163,9	Сырдарьинская
Тошкент	348,8	348,8	Ташкентская
Фаргона	228,6	228,6	Ферганская
Хоразм	138,7	138,7	Хорезмская

ТРАНСПОРТ И СВЯЗЬ

**Умумфойдаланадиган қаттиқ қопламали автомобил
йўллари узунлиги
(йил охирига, минг км)**

**Протяженность автомобильных дорог
общего пользования с твердым покрытием
(на конец года, тыс. км)**

	2012	2013	
Ўзбекистон Республикаси	42,0	42,0	Республика Ўзбекистан
Қорақалпоғистон Республикаси	4,2	4,2	Республика Қарақалпақстан
вилоятлар:			области:
Андижон	2,5	2,5	Андижанская
Бухоро	4,0	4,0	Бухарская
Жиззах	2,5	2,5	Джизакская
Қашқадарё	3,4	3,4	Кашкадарьинская
Навоий	3,8	3,8	Навоийская
Наманган	3,2	3,2	Наманганская
Самарқанд	4,0	4,0	Самаркандская
Сурхондарё	2,8	2,8	Сурхандарьинская
Сирдарё	1,5	1,5	Сырдарьинская
Тошкент	3,9	3,9	Ташкентская
Фарғона	4,0	4,0	Ферганская
Хоразм	2,2	2,2	Хорезмская

Умумфойдаланадиган темир йўл транспорти
орқали жўнатилган юклар
(минг тонна)

Отправка грузов железнодорожным
транспортом общего пользования
(тыс. тонн)

	2012	2013	
Ўзбекистон Республикаси	61538,2	63710,2	Республика Узбекистан
Қорақалпоғистон Республикаси	2409,4	2164,4	Республика Каракалпакстан
вилоятлар:			области:
Андижон	91,0	84,4	Андижанская
Бухоро	7132,9	6440,5	Бухарская
Жиззах	2489,8	2442,1	Джизакская
Қашқадарё	5539,0	5616,8	Кашкадарьинская
Навоий	12170,6	13191,2	Навоийская
Наманган	1110,4	1388,3	Наманганская
Самарқанд	2146,0	2757,8	Самаркандская
Сурхондарё	2015,5	2098,5	Сурхандарьинская
Сирдарё	219,5	242,7	Сырдарьинская
Тошкент	19300,3	20384,7	Ташкентская
Фарғона	6493,4	6423,1	Ферганская
Хоразм	420,4	475,7	Хорезмская

ТРАНСПОРТ И СВЯЗЬ

**Автомобил транспортида юкларни ташиш
(млн. тонна)
Перевозки грузов автомобильным транспортом
(млн. тонн)**

	2012	2013	
Ўзбекистон Республикаси	1203,3	1258,3	Республика Узбекистан
Қорақалпоғистон Республикаси	33,6	34,8	Республика Каракалпакстан
вилоятлар:			области:
Андижон	45,5	48,6	Андижанская
Бухоро	56,1	61,2	Бухарская
Жиззах	23,9	27,0	Джизакская
Қашқадарё	38,6	41,8	Кашкадарьинская
Навоий	358,3	360,3	Навийская
Наманган	39,8	39,8	Наманганская
Самарқанд	54,5	56,7	Самаркандская
Сурхондарё	56,7	58,9	Сурхандарьинская
Сирдарё	14,8	15,0	Сырдарьинская
Тошкент	226,5	232,3	Ташкентская
Фарғона	85,3	89,7	Ферганская
Хоразм	41,8	45,6	Хорезмская
Тошкент ш.	127,9	146,6	г. Ташкент

ТРАНСПОРТ ВА АЛОҚА

**Автомобил транспортининг юк айланмаси
(млн. тонно-километр)**

**Грузооборот автомобильного транспорта
(млн. тонно-километров)**

	2012	2013	
Ўзбекистон Республикаси	27514,3	29181,5	Республика Узбекистан
Қорақалпоғистон Республикаси	676,5	763,7	Республика Каракалпакстан
вилоятлар:			области:
Андижон	2003,2	2144,2	Андижанская
Бухоро	1554,6	1735,6	Бухарская
Жиззах	805,6	875,2	Джизакская
Қашқадарё	1359,2	1445,7	Кашкадарьинская
Навоий	2091,2	2137,6	Навоийская
Наманган	1250,8	1293,5	Наманганская
Самарқанд	1761,1	1879,2	Самаркандская
Сурхондарё	1837,7	1995,5	Сурхандарьинская
Сирдарё	322,2	330,1	Сырдарьинская
Тошкент	6055,0	6348,9	Ташкентская
Фарғона	2366,2	2738,0	Ферганская
Хоразм	1126,8	1179,1	Хорезмская
Тошкент ш.	4304,2	4315,2	г. Ташкент

ТРАНСПОРТ И СВЯЗЬ**Умумфойдаланадиган темир йўл
транспортида йўловчи ташиш
(минг киши)****Отправка пассажиров железнодорожным
транспортом общего пользования
(тыс. человек)**

	2012	2013	
Ўзбекистон Республикаси	15935,0	17412,6	Республика Ўзбекистан
Қорақалпоғистон Республикаси	679,5	819,0	Республика Қарақалпақстан
вилоятлар:			области:
Андижон	102,6	108,0	Андижанская
Бухоро	752,8	300,6	Бухарская
Жиззах	54,9	44,4	Джизакская
Қашқаларё	339,6	311,0	Қашқадарьинская
Навой	500,9	225,3	Навойская
Наманган	214,5	221,8	Наманганская
Самарканд	789,5	334,8	Самаркандская
Сурхондарё	1030,7	1013,5	Сурхандарьинская
Сирдарё	2897,9	5420,0	Сырдарьинская
Тошкент	7794,4	7735,7	Ташкентская
Фарғона	432,6	451,4	Ферганская
Хоразм	345,1	427,1	Хорезмская

ТРАНСПОРТ ВА АЛОҚА

**Автомобил транспортида йўловчи ташиш
(млн. киши)**

**Перевозка пассажиров автомобильным транспортом
(млн. человек)**

	2012	2013	
Ўзбекистон Республикаси	6606,0	6895,1	Республика Узбекистан
Қорақалпоғистон Республикаси	197,5	205,7	Республика Каракалпакстан
вилоятлар:			области:
Андижон	383,1	403,9	Андижанская
Бухоро	298,1	322,1	Бухарская
Жиззах	189,3	190,2	Джизакская
Қашқадарё	432,1	457,6	Кашкадарьинская
Навоий	187,1	194,7	Навоийская
Наманган	344,8	354,2	Наманганская
Самарқанд	431,4	468,9	Самаркандская
Сурхондарё	464,2	493,6	Сурхандарьинская
Сырдарё	119,4	120,8	Сырдарьинская
Тошкент	1206,9	1240,4	Ташкентская
Фарғона	536,1	576,9	Ферганская
Хоразм	361,8	383,9	Хорезмская
Тошкент ш.	1454,2	1482,2	г. Ташкент

ТРАНСПОРТ И СВЯЗЬ**Автомобил транспортининг йўловчи айланмасы**
(млн. йўловчи-километр)**Пассажиروбоорот автомобильного транспорта**
(млн. пассажиро-километров)

	2012	2013	
Ўзбекистон Республикаси	78203,5	83327,3	Республика Узбекистан
Қорақалпоғистон Республикаси	1975,5	2124,0	Республика Каракалпакстан
вилоятлар:			области:
Андижон	3791,2	4134,9	Андижанская
Бухоро	3146,4	3351,8	Бухарская
Жиззах	1757,0	1813,4	Джизакская
Қашқадарё	4576,9	4838,3	Кашкаръинская
Навоий	2500,8	2947,3	Навоийская
Наманган	3355,2	3651,4	Наманганская
Самарқанд	3830,0	4337,5	Самарқандская
Сурхондарё	4817,3	5284,7	Сурхандаръинская
Сирдарё	1609,4	1617,7	Сырдаръинская
Тошкент	16682,8	17604,4	Ташкентская
Фарғона	7119,0	7768,8	Ферганская
Хоразм	3773,8	4050,3	Хорезмская
Тошкент ш.	19268,2	19802,8	г. Ташкент

ТРАНСПОРТ ВА АЛОҚА

Алоқа хизматлари
(амалдаги нархларда; млрд.сўм)

Услуги связи
(в фактических ценах; млрд. сум)

	2012	2013	
Ўзбекистон Республикаси	3046,0	3503,9	Республика Узбекистан
Қорақалпоғистон Республикаси	115,4	143,6	Республика Каракалпакстан
вилоятлар:			области:
Андижон	175,6	202,8	Андижанская
Бухоро	123,0	144,5	Бухарская
Жиззах	71,8	82,0	Джизакская
Қашқадарё	155,6	173,4	Кашкаръинская
Навоий	80,8	91,5	Навоийская
Наманган	137,6	165,4	Наманганская
Самарканд	183,9	213,4	Самаркандская
Сурхондарё	119,2	135,3	Сурхандаръинская
Сирдарё	59,0	62,6	Сырдаръинская
Тошкент	49,1	76,5	Ташкентская
Фарғона	214,7	257,0	Ферганская
Хоразм	108,1	125,8	Хорезмская
Тошкент ш.	1441,3	1616,6	г. Ташкент

ТРАНСПОРТ И СВЯЗЬ

**Аҳолига кўрсатилган алоқа хизматлари
(амалдаги нархларда; млрд.сўм)**

**Услуги связи, оказанные населению
(в фактических ценах; млрд. сум)**

	2012	2013	
Ўзбекистон Республикаси	1953,3	2386,0	Республика Узбекистан
Қорақалпоғистон Республикаси	94,5	121,0	Республика Каракалпакстан
вилоятлар:			области:
Андижон	146,0	173,3	Андижанская
Бухоро	96,6	118,4	Бухарская
Жиззах	59,5	69,8	Джизакская
Қашқадарё	125,8	143,7	Кашкадарьинская
Навоий	64,7	74,2	Навоийская
Наманган	112,6	141,7	Наманганская
Самарқанд	154,7	184,9	Самаркандская
Сурхондарё	99,0	113,6	Сурхандарьинская
Сирдарё	49,1	51,9	Сырдарьинская
Тошкент	30,8	54,4	Ташкентская
Фарғона	175,2	213,8	Ферганская
Хоразм	91,3	102,8	Хорезмская
Тошкент ш.	653,4	822,5	г. Ташкент

ТРАНСПОРТ ВА АЛОҚА

**Жон бошига тўғри келадиган
аҳолига кўрсатилган алоқа хизматлари
(амалдаги нархларда, минг.сўм)
Услуги связи, оказанные населению
в расчете на одного жителя
(в фактических ценах; тыс. сум)**

	2012	2013	
Ўзбекистон Республикаси	65,6	78,9	Республика Узбекистан
Қорақалпоғистон Республикаси	55,5	70,2	Республика Каракалпакстан
вилоятлар:			области:
Андижон	53,4	62,3	Андижанская
Бухоро	56,2	67,9	Бухарская
Жиззах	49,8	57,4	Джизакская
Қашқадарё	44,8	50,2	Кашкадарьинская
Навоий	73,1	82,9	Навоийская
Наманган	46,2	57,1	Наманганская
Самарқанд	46,1	54,2	Самаркандская
Сурхондарё	44,2	49,7	Сурхандарьинская
Сирдарё	65,9	68,6	Сырдарьинская
Тошкент	11,5	20,1	Ташкентская
Фарғона	53,0	63,7	Ферганская
Хоразм	55,6	61,6	Хорезмская
Тошкент ш.	281,1	350,4	г. Ташкент

ТРАНСПОРТ И СВЯЗЬ

**Умумфойдаланадиган телефон тармоқларининг уй телефон аппаратлари сон
(таксофонларсиз)
(минг дона)**

**Число квартирных телефонных аппаратов (без таксофонов)
телефонной сети общего пользования
(тыс. штук)**

	2012	2013	
Ўзбекистон Республикаси	1526,4	1520,9	Республика Узбекистан
Қорақалпоғистон Республикаси	82,8	83,4	Республика Каракалпакстан
вилоятлар:			области:
Андижон	77,8	77,5	Андижанская
Бухоро	89,9	87,1	Бухарская
Жиззах	28,6	28,7	Джизакская
Қашқадарё	66,0	64,4	Кашкадарьинская
Навоий	60,1	60,5	Навоийская
Наманган	96,9	96,8	Наманганская
Самарканд	104,3	104,9	Самаркандская
Сурхондарё	44,5	44,5	Сурхандарьинская
Сирдарё	27,2	28,3	Сырдарьинская
Тошкент	135,5	131,3	Ташкентская
Фарғона	105,8	105,8	Ферганская
Хоразм	80,1	79,6	Хорезмская
Тошкент ш.	526,9	528,1	г. Ташкент

Халқаро ва шаҳарлараро телефон алоқаси хизмати
(млн. бирлик)

Услуги междугородной и международной телефонной связи
(млн.единиц)

	2012		2013		
	<i>Халқаро ва шаҳарлараро телефон сўзлашувлари тақдим қилинди</i>	<i>улардан халқаро сўзлашувлар</i>	<i>Халқаро ва шаҳарлараро телефон сўзлашувлари тақдим қилинди</i>	<i>улардан халқаро сўзлашувлар</i>	
	<i>Предоставлено междугород-ных и междуна-родных раз-говоров</i>	<i>из них меж-дународных разговоров</i>	<i>Предостав-лено между-город-ных и междуна-родных раз-говоров</i>	<i>из них меж-дународных разговоров</i>	
Ўзбекистон Республикаси	4389,5	217,6	5566,3	216,7	Республика Узбекистан
Қорақалпоғистон Республикаси	191,0	10,4	265,5	11,5	Республика Каракалпакста:
вилоятлар:					области:
Андижон	449,9	17,7	508,0	19,9	Андижанская
Бухоро	251,8	11,4	299,6	12,7	Бухарская
Жиззах	165,9	2,5	232,3	3,4	Джизакская
Қашқадарё	574,5	12,8	729,9	11,9	Кашкадарьинская
Навоий	149,9	3,0	176,6	3,5	Навийская
Наманган	226,5	7,5	324,7	9,6	Наманганская
Самарқанд	333,3	16,9	452,0	20,1	Самаркандская
Сурхондарё	315,4	9,9	434,5	11,8	Сурхандарьинская
Сирдарё	141,3	4,0	201,4	6,2	Сырдарьинская
Тошкент	42,7	1,3	48,7	1,8	Ташкентская
Фарғона	805,6	21,8	886,8	22,5	Ферганская
Хоразм	200,9	8,7	276,3	11,0	Хорезмская
Тошкент ш.	540,8	89,7	730,0	70,8	г. Ташкент

САВДО ВА ХИЗМАТЛАР

ТОРГОВЛЯ И УСЛУГИ

2013 йилда чакана савдо товар айланмаси
(овқатланиш корхоналари айланмасини қўшган ҳолда, млрд.сўм)

Товарооборот розничной торговли в 2013 году
(включая оборот предприятий питания, млрд.сум)

	Жами Всего	шу жумладан: в том числе в:		
		шаҳарларда городской местности	қишлоқ жойларда сельской местности	
Ўзбекистон Республикаси	47010,8	34744,6	12266,2	Республика Ўзбекистан
Қорақалпоғистон Республикаси	1568,3	1248,2	320,1	Республика Қарақалпақстан
вилоятлар:				области:
Андижон	3671,1	2284,1	1387,0	Андижанская
Бухоро	2958,2	1963,2	995,0	Бухарская
Жиззах	1542,6	1145,0	397,6	Джизакская
Қашқадарё	3443,7	2357,3	1086,4	Қашқадарьинская
Навоий	1932,0	1388,8	543,2	Навоийская
Наманган	2853,5	1770,6	1082,9	Наманганская
Самарқанд	3846,7	2613,2	1233,5	Самарқандская
Сурхондарё	3070,4	2199,7	870,7	Сурхандарьинская
Сирдарё	806,4	509,2	297,2	Сырдарьинская
Тошкент	5055,3	3205,2	1850,1	Ташкентская
Фарғона	4117,7	2733,0	1384,7	Ферганская
Хоразм	1959,6	1141,8	817,8	Хорезмская
Тошкент ш.	10185,3	10185,3	-	г. Ташкент

САВДО ВА ХИЗМАТЛАР

2013 йилда аҳоли жон бошига чақана савдо товар айланмаси
(овқатланиш корхоналари айланмасини қўшган ҳолда, минг сўм)

Товарооборот розничной торговли на душу населения в 2013 году
(включая оборот предприятий питания, тыс. сум)

	Жами маҳсулотлар	шу эсумладан:		
		в том числе в:		
	Все товары	озик-овқат маҳсулотлари <i>продовольственные</i>	ноозик-овқат маҳсулотлари <i>непродовольственные</i>	
Ўзбекистон Республикаси	1554,4	722,5	831,9	Республика Узбекистан
Қорақалпоғистон Республикаси	909,6	425,8	483,8	Республика Қарақалпақстан
вилоятлар:				области:
Андижон	1320,1	478,5	841,6	Андижанская
Бухоро	1697,1	774,3	922,8	Бухарская
Жиззах	1268,7	599,7	669,0	Джизакская
Қашқадарё	1202,7	566,4	636,3	Қашқадарьинская
Навоний	2159,2	1106,0	1053,2	Навонийская
Наманган	1150,0	437,0	713,0	Наманганская
Самарқанд	1127,0	524,1	602,9	Самарқандская
Сурхондарё	1344,0	687,8	656,2	Сурхандарьинская
Сирдарё	1065,1	406,0	659,1	Сырдарьинская
Тошкент	1864,9	860,9	1004,0	Ташкентская
Фарғона	1226,2	522,2	704,0	Ферганская
Хоразм	1174,1	534,6	639,5	Хорезмская
Тошкент ш.	4339,9	2285,2	2054,7	г. Ташкент

**2013 йилда мулкчилик шакллари бўйича чакана савдо
товар айланмаси таркиби**
(худуднинг умумий чакана савдо товар айланмаси ҳажмига нисбатан фоизда)

**Структура товарооборота, розничной торговли
по формам собственности в 2013 году**
(в процентах от общего объема товарооборота, розничной торговли по регионам)

	Жами Всего	шу жумладан мулкчилик шакллари бўйича в том числе по формам собственности			Республика Узбекистан
		давлат государст- венная	нодавлат негосудар- ственная	ундан фуқаролар ва фирмаларнинг хусусий мулклари из нее частная собственность граждан и фирм	
Ўзбекистон Республикаси	100,0	0,2	99,8	69,3	Республика Узбекистан
Қорақалпоғистон Республикаси	100,0	0,1	99,9	62,9	Республика Қарақалпақстан
вилоятлар:					области:
Андижон	100,0	0,0	100,0	74,4	Андижанская
Бухоро	100,0	0,0	100,0	73,9	Бухарская
Жиззах	100,0	0,1	99,9	74,1	Джизакская
Қашқадарё	100,0	0,0	100,0	78,3	Қашқадарьинская
Навоий	100,0	0,1	99,9	79,2	Навоийская
Наманган	100,0	0,1	99,9	77,5	Наманганская
Самарқанд	100,0	0,0	100,0	67,8	Самарқандская
Сурхондарё	100,0	0,1	99,9	77,5	Сурхандарьинская
Сирдарё	100,0	0,0	100,0	62,6	Сырдарьинская
Тошкент	100,0	0,3	99,7	67,9	Ташкентская
Фарғона	100,0	0,0	100,0	73,4	Ферганская
Хоразм	100,0	0,0	100,0	67,3	Хорезмская
Тошкент ш.	100,0	0,5	99,5	57,3	г. Ташкент

САВДО ВА ХИЗМАТЛАР

Овқатланиш корхоналарининг товар айланмаси
(млрд.сўм)

Товарооборот предприятий питания
(млрд. сум)

	2012	2013	
Ўзбекистон Республикаси	975,5	1247,0	Республика Узбекистан
Қорақалпоғистон Республикаси	18,2	37,4	Республика Каракалпакстан
вилоятлар:			области:
Андижон	33,0	43,5	Андижанская
Бухоро	67,2	99,5	Бухарская
Жиззах	19,1	28,5	Джизакская
Қашқадарё	43,8	70,3	Кашкадарьинская
Навоий	50,0	57,5	Навоийская
Наманган	30,0	33,4	Наманганская
Самарқанд	84,1	79,6	Самаркандская
Сурхондарё	44,0	52,8	Сурхандарьинская
Сирдарё	10,3	12,8	Сырдарьинская
Тошкент	120,4	158,3	Ташкентская
Фарғона	78,2	91,1	Ферганская
Хоразм	19,9	27,7	Хорезмская
Тошкент ш.	357,3	454,6	г. Ташкент

2013 йилда чакана савдо корхоналари сони
(йил охирига; бирликда)

Число предприятий
розничной торговли в 2013 году
(на конец года; единиц)

	Савдо объектлари ¹⁾ Торговые объекты ¹⁾	10000 аҳолига савдо объектлари Торговые объекты, на 10000 населения	
Ўзбекистон Республикаси	98208	32	Республика Узбекистан
Қорақалпоғистон Республикаси	5922	34	Республика Қарақалпақстан
вилоятлар:			области:
Андижон	7527	27	Андижанская
Бухоро	8445	48	Бухарская
Жиззах	3330	27	Джизакская
Қашқадарё	6150	21	Қашқадарьинская
Навоий	3819	43	Навоийская
Наманган	5613	23	Наманганская
Самарқанд	9522	28	Самарқандская
Сурхондарё	6419	28	Сурхандарьинская
Сирдарё	2926	39	Сырдарьинская
Тошкент	8680	32	Ташкентская
Фарғона	7543	22	Ферганская
Хоразм	5940	36	Хорезмская
Тошкент ш.	16372	70	г. Ташкент

¹⁾ Савдо палаткаларини қўшган ҳолда
Включая торговые палатки

2014 йил 1 январь ҳолатига мулкчилик шакллари бўйича дўконлар сони
(бирлик)

Число магазинов по формам собственности
на 1 января 2014 года
(единиц)

	Жами Всего	шу жумладан мулкчилик шакллари бўйича в том числе по формам собственности		
		давлат государственная	нодавлат негосударственная	
Ўзбекистон Республикаси	94323	100	94223	Республика Узбекистан
Қорақалпоғистон Республикаси	5354	4	5350	Республика Каракалпақстан
вилоятлар:				области:
Андижон	7036	4	7032	Андижанская
Бухоро	8244	-	8244	Бухарская
Жиззах	3289	11	3278	Джиззакская
Қашқадарё	5922	12	5910	Қашқадарьинская
Навоий	3770	1	3769	Навоийская
Наманган	5105	5	5100	Наманганская
Самарқанд	9009	10	8999	Самарқандская
Сурхондарё	5864	16	5848	Сурхандарьинская
Сирдарё	2844	-	2844	Сырдарьинская
Тошкент	8561	12	8549	Ташкентская
Фарғона	7331	14	7317	Ферганская
Хоразм	5929	-	5929	Хорезмская
Тошкент ш.	16065	11	16054	г. Ташкент

УЛГУРЖИ САЎДО
ОПТОВАЯ ТОРГОВЛЯ
Улгуржи савдо айланмаси
Оборот оптовой торговли

	<i>Млрд. сум</i>		<i>2013 йил 2012 йилга нисбатан фойзда</i>	
	<i>Млрд. сум</i>		<i>2013г. в процентах к 2012г.</i>	
	<i>2012</i>	<i>2013</i>		
Ўзбекистон Республикаси	18018,9	22001,7	109,1	Республика Ўзбекистан
Қорақалпоғистон Республикаси	474,6	463,0	84,7	Республика Қарақалпақстан
вилоятлар:				области:
Андижон	738,1	831,7	100,5	Андижанская
Бухоро	773,4	890,3	100,4	Бухарская
Жиззах	354,6	375,1	93,8	Джизакская
Қашқадарё	873,2	1180,1	119,6	Қашқадарьинская
Навоий	448,6	472,1	93,3	Навоийская
Наманган	713,2	786,9	96,5	Наманганская
Самарқанд	1296,2	1430,3	99,2	Самарқандская
Сурхондарё	530,5	649,5	106,8	Сурхандарьинская
Сирдарё	399,4	458,9	101,4	Сырдарьинская
Тошкент	2126,2	2548,5	108,4	Ташкентская
Фарғона	1216,1	1356,7	97,9	Ферганская
Хоразм	509,5	608,8	105,5	Хорезмская
Тошкент ш.	7565,3	9949,8	120,6	г. Ташкент

Аҳолига пуллик хизмат кўрсатиш
(млрд.сўм)

Платные услуги населению
(млрд.сум)

	Жами, млрд.сўм		Аҳоли эсон бошига, минг сўм		
	Всего, млрд. сум		На душу населения, тыс. сум		
	2012	2013	2012	2013	
Ўзбекистон Республикаси ¹⁾	13614,1	18146,8	457,2	600,0	Республика Узбекистан
Қорақалпоғистон Республикаси	452,2	697,3	265,6	404,5	Республика Каракалпақстан
вилоятлар:					области:
Андижон	1274,5	1664,6	465,9	598,6	Андижанская
Бухоро	745,5	1007,2	433,8	577,8	Бухарская
Жиззах	280,4	403,0	234,5	331,5	Джизакская
Қашқадарё	731,5	1027,1	260,8	358,7	Қашқадарьинская
Навоий	408,8	551,3	462,1	616,1	Навоийская
Наманган	769,9	1047,2	315,6	422,0	Наманганская
Самарқанд	1298,7	1708,6	387,2	500,6	Самаркандская
Сурхондарё	491,7	745,0	219,5	326,1	Сурхандарьинская
Сирдарё	191,0	243,7	256,4	321,9	Сырдарьинская
Тошкент	858,2	1176,9	319,8	434,1	Ташкентская
Фарғона	1226,8	1701,4	371,2	506,7	Ферганская
Хоразм	556,2	751,5	338,8	450,3	Хорезмская
Тошкент ш.	3328,8	4185,6	1431,7	1783,4	г. Ташкент

¹⁾ Худудлар бўйича тақсимланмаган маълумотларни қўшган ҳолда
Включая нераспределенные данные по регионам

**Мулкчилик шакллари бўйича аҳолига кўрсатилган
пуллик хизматлар таркиби
(умумий ҳажмга нисбатан фоизда)**

**Структура платных услуг населению
по формам собственности
(в процентах к общему объему)**

	<i>Давлат мулки Государственная собственность</i>		<i>Нодавлат мулки Негосударственная собственность</i>		
	<i>2012</i>	<i>2013</i>	<i>2012</i>	<i>2013</i>	
Ўзбекистон Республикаси	17,7	17,1	82,3	82,9	Республика Узбекистан
Қорақалпоғистон Республикаси	15,9	13,5	84,1	86,5	Республика Қарақалпақстан
вилоятлар:					области:
Андижон	6,2	6,3	93,8	93,7	Андижанская
Бухоро	12,4	9,6	87,6	90,4	Бухарская
Жиззах	13,1	16,8	86,9	83,2	Джизакская
Қашқадарё	7,0	7,2	93,0	92,8	Қашқадарьинская
Навоий	19,4	18,7	80,6	81,3	Навоийская
Наманган	10,8	9,5	89,2	90,5	Наманганская
Самарқанд	12,1	10,9	87,9	89,1	Самаркандская
Сурхондарё	7,2	7,1	92,8	92,9	Сурхандарьинская
Сирдарё	12,9	13,4	87,1	86,6	Сырдарьинская
Тошкент	11,4	13,7	88,6	86,3	Ташкентская
Фарғона	10,9	11,3	89,1	88,7	Ферганская
Хоразм	9,5	9,1	90,5	90,9	Хорезмская
Тошкент ш.	21,1	21,0	78,9	79,0	г. Ташкент

Кўрсатилган хизматларнинг турлари бўйича ҳажми

Объем оказанных услуг по видам

	Хизматлар – жами ¹⁾				
	Услуги – всего ¹⁾				
	2012		2013		
	жами, млрд. сўм	ўсиш суръати, фоизда	жами, млрд. сўм	ўсиш суръати, фоизда	
всего, млрд. сўм	теги роста, в %	всего, млрд. сўм	теги роста, в %		
Ўзбекистон Республикаси	51121,1	113,1	65524,2	114,6	Республика Ўзбекистан
Қорақалпоғистон Республикаси	1507,4	108,2	2044,6	116,9	Республика Қарақалпоқстан
вилоятлар:					области:
Андижон	2562,9	114,6	3522,0	122,2	Андижанская
Бухоро	2511,5	117,4	3387,8	123,8	Бухарская
Жиззах	954,2	117,3	1311,6	121,8	Джизакская
Қашқадарё	2521,1	119,7	3407,5	120,4	Қашқадарьинская
Навоий	1953,6	107,8	2331,8	111,8	Навоийская
Наманган	2113,1	116,8	2835,9	122,2	Наманганская
Самарқанд	2995,0	118,1	4032,0	122,7	Самарқандская
Сурхондарё	1717,5	118,9	2341,7	120,8	Сурхандарьинская
Сирдарё	693,8	113,9	911,9	115,2	Сырдарьинская
Тошкент	4854,5	112,5	6092,7	114,8	Ташкентская
Фарғона	3034,5	118,4	3999,2	120,2	Ферганская
Хоразм	1445,7	119,4	1994,2	124,9	Хорезмская
Тошкент ш.	15291,4	115,7	18746,4	113,8	г. Ташкент

¹⁾ Ҳудудлар бўйича тақсимланмаган маълумотларни қўшган ҳолда
Включая нераспределенные данные по регионам

ТОРГОВЛЯ И УСЛУГИ

Давоми

Продолжение

	<i>Алоқа ва ахборотлаштириш хизматлари</i>				
	<i>Услуги связи и информатизации</i>				
	<i>2012</i>		<i>2013</i>		
	<i>жами, млрд. сум</i>	<i>ўсиш суръати, фоизда</i>	<i>жами, млрд. сум</i>	<i>ўсиш суръати, фоизда</i>	
<i>всего, млрд. сум</i>	<i>темп роста, в %</i>	<i>всего, млрд. сум</i>	<i>темп роста, в %</i>		
Ўзбекистон Республикаси	3059,5	123,8	3567,6	121,4	Республика Узбекистан
Қорақалпоғистон Республикаси	127,5	123,3	169,5	137,3	Республика Каракалпакстан
вилоятлар:					области:
Анджон	190,9	118,4	237,1	137,5	Андижанская
Бухоро	130,4	127,2	167,5	141,0	Бухарская
Жиззах	78,8	131,9	95,3	137,0	Джизакская
Қашқадарё	171,6	135,1	207,1	126,9	Кашкадарьинская
Навоий	87,5	122,0	105,5	131,6	Навоийская
Наманган	143,7	116,2	191,4	143,5	Наманганская
Самарқанд	203,3	125,3	249,2	135,2	Самаркандская
Сурхондарё	124,7	122,9	160,2	135,2	Сурхандарьинская
Сырдарё	63,8	129,8	72,7	141,2	Сырдарьинская
Тошкент	43,0	97,8	82,7	119,3	Ташкентская
Фарғона	243,6	129,2	311,6	152,7	Ферганская
Хоразм	109,2	120,7	143,9	137,4	Хорезмская
Тошкент ш.	1341,0	123,2	1373,6	101,1	г. Ташкент

САВДО ВА ХИЗМАТЛАР

Давоми

Продолжение

	<i>Компьютерли дастурлаш хизматлари</i>				
	<i>Услуги по компьютерному программированию</i>				
	<i>2012</i>		<i>2013</i>		
<i>жами, млрд.сўм</i>	<i>ўши суръати, фоизда</i>	<i>жами, млрд.сўм</i>	<i>ўши суръати, фоизда</i>		
<i>всево, млрд.сум</i>	<i>темп роста, в %</i>	<i>всево, млрд.сум</i>	<i>темп роста, в %</i>		
Ўзбекистон Республикаси	91,8	121,3	155,2	134,2	Республика Ўзбекистан
Қорақалпоғистон Республикаси	1,3	139,3	1,2	91,4	Республика Қарақалпақстан
вилоятлар:					области:
Андижон	0,9	110,5	0,7	77,2	Андижанская
Бухоро	0,8	165,2	1,2	130,4	Бухарская
Жиззах	0,02	117,2	0,03	150,9	Джизакская
Қашқадарё	0,6	149,0	1,0	179,2	Қашқадарьинская
Навоий	0,4	120,9	0,6	145,0	Навийская
Наманган	0,6	109,8	0,7	134,6	Наманганская
Самарқанд	1,1	106,1	1,5	129,0	Самарқандская
Сурхондарё	0,5	171,5	0,5	113,0	Сурхандарьинская
Сирдарё	0,1	92,2	0,2	372,9	Сырдарьинская
Тошкент	0,8	113,7	1,2	150,2	Ташкентская
Фарғона	2,0	126,4	2,7	135,3	Ферганская
Хоразм	0,5	114,2	0,5	103,6	Хорезмская
Тошкент ш.	82,3	120,8	143,1	135,0	г. Ташкент

ТОРГОВЛЯ И УСЛУГИ

Давоми

Продолжение

	<i>Молиявий хизматлар</i>				
	<i>Финансовые услуги</i>				
	<i>2012</i>		<i>2013</i>		
	<i>жами, млрд.сум</i>	<i>ўсиш суръати, фоизда</i>	<i>жами, млрд.сум</i>	<i>ўсиш суръати, фоизда</i>	
<i>всего, млрд.сум</i>	<i>темп роста, в %</i>	<i>всего, млрд.сум</i>	<i>темп роста, в %</i>		
Ўзбекистон Республикаси	4274,7	115,2	5529,3	129,4	Республика Ўзбекистан
Қорақалпоғистон Республикаси	90,1	120,3	119,5	132,2	Республика Қарақалпақстан
вилоятлар:					области:
Андижон	208,1	107,1	265,1	129,8	Андижанская
Бухоро	150,2	115,6	205,8	129,0	Бухарская
Жиззах	63,2	103,6	86,7	132,6	Джиззакская
Қашқадарё	158,0	113,5	210,4	133,2	Қашқадарьинская
Навий	132,1	105,1	150,8	122,7	Навийская
Наманган	134,3	123,4	164,1	122,2	Наманганская
Самарқанд	207,8	113,7	259,9	127,5	Самарқандская
Сурхондарё	126,4	116,1	169,4	136,6	Сурхандарьинская
Сирдарё	74,0	114,5	95,6	131,3	Сырдарьинская
Тошкент	201,6	110,9	240,6	135,8	Ташкентская
Фарғона	228,8	109,2	295,2	127,2	Ферганская
Хоразм	113,3	114,3	156,0	136,2	Хорезмская
Тошкент ш.	2386,7	117,5	3110,3	128,9	г. Ташкент

САВДО ВА ХИЗМАТЛАР

Давоми

Продолжение

	Транспорт хизматлари Транспортные услуги				
	2012		2013		
	<i>жами, млрд.сўм</i>	<i>ўсиши суръати, фоизда</i>	<i>жами, млрд.сўм</i>	<i>ўсиши суръати, фоизда</i>	
<i>всего, млрд.сўм</i>	<i>темп роста, в %</i>	<i>всего, млрд.сўм</i>	<i>темп роста, в %</i>		
Ўзбекистон Республикаси	14593,9	108,0	18231,4	106,4	Республика Узбекистан
Қорақалпоғистон Республикаси	412,3	92,3	499,0	111,1	Республика Қарақалпақстан
вилоятлар:					области:
Андижон	377,7	120,6	495,2	125,6	Андижанская
Бухоро	381,1	119,3	525,3	129,2	Бухарская
Жиззах	165,8	130,6	207,8	119,0	Джиззакская
Қашқадарё	372,8	125,1	500,4	122,6	Қашқадарьинская
Навойй	342,0	116,1	407,5	109,5	Навойская
Наманган	282,7	124,4	380,7	127,6	Наманганская
Самарқанд	528,7	123,1	695,3	126,0	Самарқандская
Сурхондарё	374,0	117,4	496,1	116,4	Сурхандарьинская
Сирдарё	78,4	120,5	101,5	128,4	Сырдарьинская
Тошкент	1373,2	113,2	1695,0	115,7	Ташкентская
Фарғона	430,1	126,3	579,6	124,9	Ферганская
Хоразм	268,6	116,6	354,9	128,3	Хорезмская
Тошкент ш.	2246,3	119,6	2733,3	107,4	г. Ташкент

ТОРГОВЛЯ И УСЛУГИ

<i>Давоми</i>	<i>Қурилиш хизматлари</i>				<i>Продолжение</i>
	<i>Строительные услуги</i>				
	<i>2012</i>		<i>2013</i>		
	<i>жами, млрд. сум</i>	<i>ўсиш суръати, фоизда</i>	<i>жами, млрд. сум</i>	<i>ўсиш суръати, фоизда</i>	
	<i>всего, млрд. сум</i>	<i>темп роста, в %</i>	<i>всего, млрд. сум</i>	<i>темп роста, в %</i>	
Ўзбекистон Республикаси	2354,2	127,0	3163,8	134,3	Республика Узбекистан
Қорақалпоғистон Республикаси	149,2	116,2	194,8	114,9	Республика Қарақалпақстан
вилоятлар:					области:
Андижон	171,6	127,8	242,1	134,9	Андижанская
Бухоро	283,3	122,0	439,1	154,2	Бухарская
Жиззах	42,5	146,7	99,2	227,2	Джизакская
Қашқадарё	212,4	114,6	282,3	129,1	Қашқадарьинская
Навойй	128,3	101,5	74,9	113,8	Навойнская
Наманган	88,4	141,5	134,6	146,6	Наманганская
Самарқанд	111,8	133,3	168,1	146,1	Самаркандская
Сурхондарё	70,4	153,5	116,3	149,2	Сурхандарьинская
Сирдарё	29,5	129,3	46,1	140,1	Сырдарьинская
Тошкент	220,8	180,9	296,6	132,4	Ташкентская
Фарғона	221,4	136,4	274,8	120,4	Ферганская
Хоразм	108,7	191,5	183,3	155,0	Хорезмская
Тошкент ш.	516,0	111,6	611,5	120,5	г. Ташкент

САВДО ВА ХИЗМАТЛАР

Давоми

Продолжение

	Технологик ускуналарни таъмирлаш ва техник хизмат курсатиш				
	Услуги по ремонту и техническому обслуживанию технологического оборудования				
	2012		2013		
жами, млрд.сум	ўсиш суръати, фоизда	жами, млрд.сум	ўсиш суръати, фоизда		
всего, млрд.сум	темп роста, в %	всего, млрд.сум	темп роста, в %		
Ўзбекистон Республикаси	321,2	108,3	345,5	121,7	Республика Узбекистан
Коракалпоғистон Республикаси	1,9	140,5	2,0	156,9	Республика Каракалпақстан
вилоятлар:					области:
Андижон	5,2	114,9	8,2	182,4	Андижанская
Бухоро	16,4	110,2	19,7	110,7	Бухарская
Жиззах	1,0	90,2	0,9	112,4	Джизакская
Қашқадарё	10,4	103,7	15,3	103,8	Кашкадарьинская
Навоий	9,3	79,9	6,9	100,5	Навийская
Наманган	8,4	273,3	10,0	125,3	Наманганская
Самарқанд	8,6	133,9	9,6	108,5	Самаркандская
Сурхондарё	5,2	126,5	3,7	100,5	Сурхандарьинская
Сирдарё	2,0	114,8	1,9	135,6	Сырдарьинская
Тошкент	40,9	120,6	36,8	106,9	Ташкентская
Фарғона	8,5	112,5	7,6	128,1	Ферганская
Хоразм	5,3	165,8	4,6	102,1	Хорезмская
Тошкент ш.	198,1	103,4	218,2	127,3	г. Ташкент

ТОРГОВЛЯ И УСЛУГИ

Давоми

Продолжение

	Қишлоқ хўжалик техникаларини таъмирлаш ва техник хизмат кўрсатиш				
	Услуги по ремонту и техническому обслуживанию сельскохозяйственной техники				
	2012		2013		
	жами, млрд. сўм	ўсиш суръати, фоизда	жами, млрд. сўм	ўсиш суръати, фоизда	
	всего, млрд. сум	темп роста, в %	всего, млрд. сум	темп роста, в %	
Ўзбекистон Республикаси	64,2	140,8	81,8	128,7	Республика Узбекистан
Қорақалпоғистон Республикаси	3,7	112,9	3,4	100,7	Республика Каракалпакстан
вилоятлар:					области:
Андижон	2,1	141,0	4,3	201,8	Андижанская
Бухоро	2,0	171,4	2,9	137,0	Бухарская
Жиззах	1,2	113,4	0,4	53,1	Джизакская
Қашқадарё	9,8	187,8	12,8	120,9	Кашкадарьинская
Навоий	0,8	92,7	0,5	100,9	Навоийская
Наманган	6,4	112,9	13,0	200,9	Наманганская
Самарканд	1,8	142,5	4,6	241,0	Самаркандская
Сурхондарё	2,3	121,8	1,9	101,8	Сурхандарьинская
Сирдарё	1,9	197,3	2,3	119,0	Сырдарьинская
Тошкент	1,1	111,8	1,1	111,8	Ташкентская
Фарғона	2,5	106,7	3,9	153,6	Ферганская
Хоразм	0,9	96,7	1,1	119,2	Хорезмская
Тошкент ш.	27,6	151,0	29,7	107,7	г. Ташкент

САВДО ВА ҲИЗМАТЛАР

Давоми

Продолжение

	Сайёҳлик хизматлари, меҳмонхоналар хизматини қўшган ҳолда Туристские услуги, включая услуги гостиниц				
	2012		2013		
	жами, млрд. сўм всего, млрд. сум	ўсиш суръати, фоизда темп роста, в %	жами, млрд. сўм всего, млрд. сум	ўсиш суръати, фоизда темп роста, в %	
Ўзбекистон Республикаси	236,9	118,3	313,0	117,2	Республика Узбекистан
Қорақалпоғистон Республикаси	1,7	132,7	2,4	108,1	Республика Қарақалпақстан
вилоятлар:					области:
Андижон	4,5	102,5	5,5	101,3	Андижанская
Бухоро	10,5	103,1	14,4	129,6	Бухарская
Жиззах	2,2	141,9	3,2	122,9	Джизакская
Қашқадарё	3,5	131,0	5,1	145,4	Кашкадарьинская
Навоий	5,8	108,9	7,2	106,5	Навоийская
Наманган	2,4	117,1	7,0	133,7	Наманганская
Самарқанд	29,4	124,3	36,6	112,3	Самаркандская
Сурхондарё	2,8	114,5	4,5	140,2	Сурхандарьинская
Сирдарё	0,8	92,9	1,1	138,1	Сырдарьинская
Тошкент	23,6	142,8	43,5	129,4	Ташкентская
Фарғона	4,6	132,3	9,9	107,7	Ферганская
Хоразм	8,2	143,6	10,1	100,4	Хорезмская
Тошкент ш.	137,0	114,1	162,5	115,4	г. Ташкент

ТОРГОВЛЯ И УСЛУГИ

Давоми

Продолжение

	<i>Савдо ва овқатланми хизматлари</i>				
	<i>Услуги торговли и питания</i>				
	<i>2012</i>		<i>2013</i>		
	<i>жами, млрд.сўм</i>	<i>ўсиш суръати, фоизда</i>	<i>жами, млрд.сўм</i>	<i>ўсиш суръати, фоизда</i>	
<i>всего, млрд.сум</i>	<i>темп роста, в %</i>	<i>всего, млрд.сум</i>	<i>темп роста, в %</i>		
Ўзбекистон Республикаси	11313,8	115,3	14665,6	117,0	Республика Узбекистан
Қорақалпоғистон Республикаси	318,8	119,3	434,0	115,4	Республика Каракалпақстан
вилоятлар:					области:
Андижон	735,8	116,4	1028,6	122,6	Андижанская
Бухоро	501,2	118,8	690,3	120,1	Бухарская
Жиззах	238,0	115,9	312,2	115,9	Джизакская
Қашқадарё	603,3	121,3	844,4	123,9	Кашкадарьинская
Навоий	361,7	110,1	503,1	122,5	Навоийская
Наманган	633,2	118,3	877,9	121,3	Наманганская
Самарқанд	855,0	117,9	1198,7	126,6	Самаркандская
Сурхондарё	550,1	124,7	672,9	119,3	Сурхандарьинская
Сирдарё	184,5	111,8	215,7	103,1	Сырдарьинская
Тошкент	1207,8	111,8	1478,8	112,5	Ташкентская
Фарғона	808,8	119,7	1016,9	113,1	Ферганская
Хоразм	400,1	117,7	528,2	116,6	Хорезмская
Тошкент ш.	3915,4	112,0	4864,1	113,9	г. Ташкент

САВДО ВА ХИЗМАТЛАР

Давоми

Продолжение

	Машиий хизматлар Бытовые услуги				
	2012		2013		
	жами, млрд.сўм	ўсши суръати, фоизда	жами, млрд.сўм	ўсши суръати, фоизда	
	всего, млрд.сум	темп роста, в %	всего, млрд.сум	темп роста, в %	
Ўзбекистон Республикаси	1100,3	124,0	2269,8	124,7	Республика Узбекистан
Қорақалпоғистон Республикаси	16,7	114,3	98,7	132,6	Республика Қарақалпақстан
вилоятлар:					области:
Андижон	81,4	116,1	226,9	123,5	Андижанская
Бухоро	65,9	116,3	113,2	126,9	Бухарская
Жиззах	22,8	122,5	71,1	120,9	Джизакская
Қашқадарё	57,8	125,5	163,4	129,9	Қашқадарьинская
Навоий	52,3	115,8	79,6	129,1	Навоийская
Наманган	149,4	122,1	189,9	122,3	Наманганская
Самарқанд	118,9	123,4	263,1	135,1	Самарқандская
Сурхондарё	50,5	117,3	179,5	117,4	Сурхандарьинская
Сирдарё	14,3	114,4	66,1	118,6	Сырдарьинская
Тошкент	93,3	121,6	213,6	124,7	Ташкентская
Фарғона	107,3	122,2	202,8	126,2	Ферганская
Хоразм	51,9	114,6	101,7	135,8	Хорезмская
Тошкент ш.	217,7	142,2	300,0	114,9	г. Ташкент

ТОРГОВЛЯ И УСЛУГИ

Давоми

Продолжение

	Таълим хизматлари Услуги образования				
	2012		2013		
	жами, млрд.сум	ўсиши суръати, фоизда	жами, млрд.сум	ўсиши суръати, фоизда	
всего, млрд.сум	темп роста, в %	всего, млрд.сум	темп роста, в %		
Ўзбекистон Республикаси	1382,9	106,4	1802,4	106,0	Республика Ўзбекистан
Қорақалпоғистон Республикаси	58,2	106,5	77,0	109,8	Республика Каракалпакстан
вилоятлар:					области:
Андижон	95,9	113,4	124,1	106,5	Андижанская
Бухоро	66,1	106,9	87,0	109,5	Бухарская
Жиззах	35,5	113,6	46,6	109,1	Джизакская
Қашқадарё	48,9	101,2	66,8	112,6	Қашқадарьинская
Навой	41,3	101,7	51,2	101,0	Навоййская
Наманган	65,2	110,6	89,8	114,4	Наманганская
Самарқанд	125,6	120,9	160,4	105,5	Самарқандская
Сурхондарё	32,8	106,9	47,5	119,2	Сурхандарьинская
Сирдарё	20,3	102,9	25,8	105,3	Сырдарьинская
Тошкент	64,6	104,2	79,0	102,2	Ташкентская
Фарғона	108,2	107,4	153,8	117,4	Ферганская
Хоразм	39,8	99,5	54,0	112,3	Хорезмская
Тошкент ш.	580,6	101,5	739,5	100,9	г. Ташкент

САВДО ВА ХИЗМАТЛАР

Давоми

Продолжение

	<i>Соғлиқни сақлаш хизматлари</i>				
	<i>Услуги здравоохранения</i>				
	<i>2012</i>		<i>2013</i>		
<i>жами, млрд.сум</i>	<i>ўсиши суръати, фоизда</i>	<i>жами, млрд.сум</i>	<i>ўсиши суръати, фоизда</i>		
<i>всего, млрд.сум</i>	<i>темп роста, в %</i>	<i>всего, млрд.сум</i>	<i>темп роста, в %</i>		
Ўзбекистон Республикаси	483,7	135,1	650,9	130,3	Республика Узбекистан
Қорақалпоғистон Республикаси	6,5	142,7	10,3	160,3	Республика Каракалпакстан
вилоятлар:					области:
Андижон	21,8	126,4	31,9	134,5	Андижанская
Бухоро	35,3	123,3	46,1	130,2	Бухарская
Жиззах	11,8	138,3	14,8	131,0	Джизакская
Қашқадарё	12,2	112,6	17,0	138,7	Қашқадарьинская
Навоий	7,9	102,8	10,8	136,1	Навоийская
Наманган	22,2	131,9	35,3	152,9	Наманганская
Самарқанд	38,5	149,7	45,5	116,6	Самарқандская
Сурхондарё	10,8	139,6	20,8	128,3	Сурхандарьинская
Сирдарё	7,8	156,7	9,4	143,6	Сырдарьинская
Тошкент	47,4	139,0	62,6	131,7	Ташкентская
Фарғона	52,0	124,3	65,4	116,3	Ферганская
Хоразм	14,4	150,7	20,5	143,4	Хорезмская
Тошкент ш.	194,8	139,5	260,7	130,4	г. Ташкент

ТОРГОВЛЯ И УСЛУГИ

Давоми

Продолжение

	Қишлоқ хўжалиги соҳаси хизматлари ¹⁾				
	Услуги в сфере сельского хозяйства ¹⁾				
	2012		2013		
жами, млрд. сум	ўсиши суръати фоизда	жами, млрд. сум	ўсиши суръати фоизда		
всего, млрд. сум	темп роста, в %	всего, млрд. сум	темп роста, в %		
Ўзбекистон Республикаси	-	-	419,5	106,5	Республика Узбекистан
Қорақалпоғистон Республикаси	-	-	19,3	105,8	Республика Каракалпакстан
вилоятлар:					области:
Андижон	-	-	27,5	100,6	Андижанская
Бухоро	-	-	30,1	100,3	Бухарская
Жиззах	-	-	27,4	100,6	Джизакская
Қашқадарё	-	-	43,3	117,6	Кашкадарьинская
Навоий	-	-	13,1	117,2	Навоийская
Наманган	-	-	27,1	108,3	Наманганская
Самарканд	-	-	53,0	126,7	Самаркандская
Сурхондарё	-	-	30,1	100,2	Сурхандарьинская
Сирдарё	-	-	33,0	125,0	Сырдарьинская
Тошкент	-	-	48,4	103,3	Ташкентская
Фарғона	-	-	28,8	79,2	Ферганская
Хоразм	-	-	21,1	100,5	Хорезмская
Тошкент ш.	-	-	17,2	110,4	г. Ташкент

¹⁾ Ўзбекистон Республикаси Президентининг 2013 йил 17 апрелдаги ПҚ-1957-сонли қарори билан тасдиқланган Хизмат кўрсатиши соҳасини ривожлантириши дастурида алоҳида хизмат тури сифатида ажратилган / В программе развития сферы услуг, утвержденной Постановлением Президента № ПП-1957 от 17.04.2013 года отдельно выделены как вид услуг.

САВДО ВА ХИЗМАТЛАР

Давоми

Продолжение

	<i>Бошқа хизматлар</i>				
	<i>Прочие услуги</i>				
	<i>2012</i>		<i>2013</i>		
	<i>жами, млрд.сум</i>	<i>ўсиш суръати, фоизда</i>	<i>жами, млрд.сум</i>	<i>ўсиш суръати, фоизда</i>	
<i>всего, млрд.сум</i>	<i>темп роста, в %</i>	<i>всего, млрд.сум</i>	<i>темп роста, в %</i>		
Ўзбекистон Республикаси	11844,0	109,9	14328,6	110,1	Республика Узбекистан
Қорақалпоғистон Республикаси	319,3	107,0	413,7	111,9	Республика Каракалпақстан
вилоятлар:					области:
Андижон	667,0	107,4	824,8	111,5	Андижанская
Бухоро	868,2	113,8	1045,2	111,4	Бухарская
Жиззах	291,4	106,6	346,0	109,2	Джизакская
Қашқадарё	859,8	116,0	1038,2	110,2	Кашкадарьинская
Навоий	784,0	103,6	920,1	102,5	Навоийская
Наманган	576,0	105,4	714,4	110,6	Наманганская
Самарқанд	764,6	109,1	886,5	107,8	Самаркандская
Сурхондарё	367,0	107,7	438,3	113,6	Сурхандарьинская
Сирдарё	216,3	105,7	240,6	101,3	Сырдарьинская
Тошкент	1536,5	105,5	1812,9	109,4	Ташкентская
Фарғона	816,7	108,9	1046,2	114,1	Ферганская
Хоразм	324,9	110,1	414,3	114,3	Хорезмская
Тошкент ш.	3447,8	114,0	4182,6	110,9	г. Ташкент

КОРХОНА ВА ТАШКИЛОТЛАРНИНГ УМУМИЙ ТАВСИФИ
ОБЩАЯ ХАРАКТЕРИСТИКА ПРЕДПРИЯТИЙ И ОРГАНИЗАЦИЙ

Рўйхатга олинган корхона ва ташкилотлар сони
(йил охирига, бирлик, деҳқон ва фермер хўжаликларисиз)

Число зарегистрированных предприятий и организаций
(на конец года, единиц, без дежканских и фермерских хозяйств)

	2012	2013	
Ўзбекистон Республикаси	259622	266397	Республика Узбекистан
Қорақалпоғистон Республикаси	12893	13177	Республика Каракалпақстан
вилоятлар:			области:
Андижон	24218	25553	Андижанская
Бухоро	15116	14722	Бухарская
Жиззах	9987	10453	Джизакская
Қашқадарё	24377	24292	Кашкадарьинская
Навоний	8482	8465	Навонийская
Наманган	18257	18243	Наманганская
Самарқанд	18458	19056	Самарқандская
Сурхондарё	15125	14237	Сурхандарьинская
Сирдарё	8347	8701	Сырдарьинская
Тошкент	23625	25025	Ташкентская
Фарғона	21800	23169	Ферганская
Хоразм	12748	13069	Хорезмская
Тошкент ш.	46189	48235	г. Ташкент

Рўйхатга олинган кичик бизнес субъектлари сони
(йил охирига; мингда; деҳқон ва фермер хўжалиқларисиз)

Число зарегистрированных субъектов малого бизнеса
(на конец года; тысяч; без деханских и фермерских хозяйств)

	<i>Кичик бизнес субъектлари сони</i> <i>Количество субъектов малого бизнеса</i>	<i>шу жумладан:</i>		
		<i>в том числе:</i>		
		<i>кичик корхоналар</i> <i>малые предприятия</i>	<i>микрофирмалар</i> <i>микрофирмы</i>	
2012				
Ўзбекистон Республикаси	206,6	24,0	182,6	Республика Узбекистан
Қорақалпоғистон Республикаси	9,8	1,0	8,8	Республика Каракалпақстан
вилоятлар:				области:
Андижон	20,2	1,9	18,3	Андижанская
Бухоро	12,3	1,4	10,9	Бухарская
Жиззах	7,7	0,8	6,9	Джизакская
Кашкадарё	20,5	1,6	18,9	Кашкадарьинская
Навоий	6,6	0,7	5,9	Навоийская
Наманган	14,5	1,5	13,0	Наманганская
Самарканд	13,0	1,6	11,4	Самаркандская
Сурхондарё	11,5	1,3	10,2	Сурхандарьинская
Сирдарё	6,5	0,7	5,8	Сырдарьинская
Тошкент	18,6	2,3	16,3	Ташкентская
Фарғона	16,6	2,2	14,4	Ферганская
Хоразм	10,2	1,0	9,2	Хорезмская
Тошкент ш.	38,6	6,0	32,6	г. Ташкент

РАЗВИТИЕ НОВЫХ ФОРМ ХОЗЯЙСТВЕННОЙ ДЕЯТЕЛЬНОСТИ

Давоми

Продолжение

	Кичик бизнес субъектлари сони Количество субъектов малого бизнеса	шу жумладан: в том числе:		
		кичик корхоналар малые предприятия	микрофирмалар микрофирмы	
2013				
Ўзбекистон Республикаси	213,6	23,3	190,3	Республика Узбекистан
Қорақалпоғистон Республикаси	10,2	1,0	9,2	Республика Каракалпакстан
вилоятлар:				области:
Андижон	21,4	1,7	19,7	Андижанская
Бухоро	11,9	1,3	10,6	Бухарская
Жиззах	8,2	0,8	7,4	Джизакская
Қашқадарё	20,4	1,4	19,0	Кашкадарьинская
Навоий	6,6	0,7	5,9	Навоийская
Наманган	14,5	1,5	13,0	Наманганская
Самарканд	14,2	2,1	12,1	Самаркандская
Сурхондарё	10,7	1,2	9,5	Сурхандарьинская
Сирдарё	6,8	0,6	6,2	Сырдарьинская
Тошкент	20,0	2,3	17,7	Ташкентская
Фарғона	17,9	2,0	15,9	Ферганская
Хоразм	10,3	1,0	9,3	Хорезмская
Тошкент ш.	40,5	5,7	34,8	г. Ташкент

**Фаолият юритаётган чет эл сармояси иштирокидаги корхоналар сони
(йил охирига, бирлик)**

**Число действующих
предприятий с участием иностранного капитала
(на конец года, единиц)**

	2012	2013	
Ўзбекистон Республикаси	4283	4474	Республика Узбекистан
Қорақалпоғистон Республикаси	51	45	Республика Каракалпакстан
вилоятлар:			области:
Андижон	80	73	Андижанская
Бухоро	62	67	Бухарская
Жиззах	40	50	Джизакская
Қашқадарё	44	51	Кашкадарьинская
Навоий	47	49	Навийская
Наманган	61	72	Наманганская
Самарқанд	207	231	Самаркандская
Сурхондарё	45	47	Сурхандарьинская
Сирдарё	41	54	Сырдарьинская
Тошкент	451	482	Ташкентская
Фарғона	96	105	Ферганская
Хоразм	25	27	Хорезмская
Тошкент ш.	3033	3121	г. Ташкент

**МОЛИЯ
ФИНАНСЫ**

Фойда солигини тўлагунга қадар фойда (зарар) ¹⁾
(млн. сўм)

Прибыль (убыток) до уплаты налога на прибыль ¹⁾
(млн. сум)

	2012	2013	
Ўзбекистон Республикаси	7699761,6	11493617,4	Республика Узбекистан
Қорақалпоғистон Республикаси	78534,2	-10130,5	Республика Каракалпақстан
вилоятлар:			области:
Андижон	147167,3	380164,0	Андижанская
Бухоро	241341,5	-91681,5	Бухарская
Жиззах	22956,4	18534,0	Джизакская
Қашқе дарё	1981808,9	2152533,3	Кашкадарьинская
Навоий	663888,6	756298,1	Навоийская
Наманган	27951,0	19807,0	Наманганская
Самарқанд	110301,8	134009,4	Самаркандская
Сурхондарё	137896,0	118598,1	Сурхандарьинская
Сирдарё	65195,4	-9823,8	Сырдарьинская
Тошкент	884479,8	1116142,3	Ташкентская
Фарғона	118202,8	3890,4	Ферганская
Хоразм	33191,6	52517,8	Хорезмская
Тошкент ш.	2559293,4	6246602,2	г. Ташкент

¹⁾ Бюджет, нотариат ва суғурта таъкилотлари, банклар, кичик корхона ва микрофирмалар, деҳқон ва фермер хўжалиқларисиз. / Без бюджетных, некоммерческих и страховых организаций, банков, малых предприятий и микрофирм, дехканских и фермерских хозяйств.

Рентабеллик (зарарлилик (-)) даражаси ¹⁾

маҳсулот (товар, иш ва хизматлар)ларни сотишнинг ялпи фойдаси (зарари)(-)нинг сотилган маҳсулот(товар, иш ва хизматлар)лар таннарихига нисбати, фоизда

Уровень рентабельности (убыточности (-)) ¹⁾

валовая прибыль(убыток (-)) от реализации продукции (товаров, работ и услуг) в % к себестоимости реализованной продукции (товаров, работ и услуг)

	2012	2013	
Ўзбекистон Республикаси	39,5	39,1	Республика Узбекистан
Қорақалпоғистон Республикаси	22,6	19,0	Республика Каракалпақстан
вилоятлар:			области:
Андижон	18,0	23,3	Андижанская
Бухоро	25,3	14,8	Бухарская
Жиззах	20,3	18,0	Джизакская
Қашқадарё	84,5	65,0	Кашкадарьинская
Навой	38,6	38,5	Навойская
Наманган	29,7	23,9	Наманганская
Самарканд	23,8	22,4	Самаркандская
Сурхондарё	24,6	22,6	Сурхандарьинская
Сирдарё	19,0	14,8	Сырдарьинская
Тошкент	33,0	32,4	Ташкентская
Фарғона	18,1	19,8	Ферганская
Хоразм	27,7	25,5	Хорезмская
Тошкент ш.	52,5	58,1	г. Ташкент

¹⁾ Бюджет, ноҳияжорат ва сўзурта ташкилотлари, банклар, кичик корхона ва микрофирмалар, деҳқон ва фермер хўжаликларисиз. / Без бюджетных, некоммерческих и страховых организаций, банков, малых предприятий и микрофирм, дехканских и фермерских хозяйств.

**ЎЗБЕКИСТОН ҲУДУДЛАРИНИНГ
УМУМИЙ ТАВСИФИ**



**ОБЩИЙ ОБЗОР
РЕГИОНОВ УЗБЕКИСТАНА**

ҚОРАҚАЛПОҒИСТОН РЕСПУБЛИКАСИ РЕСПУБЛИКА КАРАҚАЛПАКСТАН

Пойтахти – Нукус шаҳри

Ташкил топган санаси -1925 йил 16 феврал

Қорақалпоғистон Республикаси сифатида қайта ташкил қилинган санаси - 1993 йил 9 апрел

Ер майдони - 166,59 минг. кв. км

Аҳолиси, 01.01.2014й. - 1736,5 минг киши

Аҳоли зичлиги - 1 км² га 10,4 киши

Аҳолининг ўртача ёши – 27,0 ёш

Столици - город Нукус

Дата образования -16 февраля 1925 года

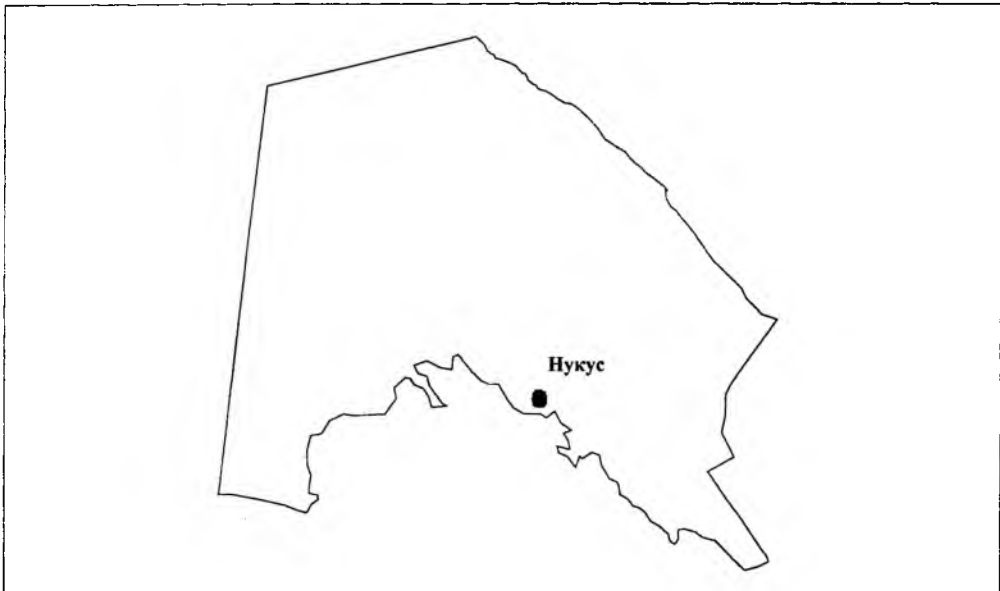
Дата преобразования как Республика Каракалпакстан - 9 апреля 1993 года

Территория - 166,59 тыс. кв. км

Население, на 01.01.2014г. - 1736,5 тыс. человек

Плотность населения - 10,4 человека на 1 км²

Средний возраст населения – 27,0 лет



Республикада – 38 та шаҳар жойлари (12 та шаҳар ва 26 та шаҳарча) ва 141 та қишлоқ фуқаролари йиғинлари мавжуд.

Алоҳида йирик шаҳарлари: Нукус ш. (295,2 минг киши), Хўжайли ш. (68,3 минг киши), Тўрткўл ш. (59,2 минг киши), Беруний ш. (56,8 минг киши), Чимбой ш. (50,9 минг киши), Тахиатош ш. (47,8 минг киши).

Саноатнинг асосий тармоқлари: озиқ-овқат, энгил, электрэнергетика, қурилиш материаллари, кимё ва нефт-кимё, ун-ёрма, ёқилғи.

В республике - 38 городских поселений (12 городов и 26 городских поселков) и 141 сельских сходов граждан.

Наиболее крупные города: г.Нукус (295,2 тыс. человек), г.Ходжейли (68,3 тыс. человек), г.Турткуль (59,2 тыс. человек), г.Беруни (56,8 тыс. человек), г.Чимбай (50,9 тыс. человек), г.Тахиаташ (47,8 тыс. человек).

Основные отрасли промышленности: пищевая, легкая, электроэнергетика, стройматериалов, химическая и нефтехимическая, мукомольно-крупяная, топливная.

Асосий ижтимоий-иқтисодий кўрсаткичлар
Основные социально-экономические показатели

	2012	2013	
Аҳоли			Население
Доимий аҳоли сони (йил охирига), минг киши	1711,8	1736,5	Численность постоянного населения (на конец года), тыс. человек
Аҳоли табиий ҳаракатининг умумий коэффициентлари 1000 аҳолига:			Общие коэффициенты естественного движения населения на 1000 населения:
туғилганлар	22,4	22,7	родившихся
ўлганлар	4,8	4,7	умерших
табиий ўсиш	17,6	18,0	естественный прирост
Никоҳ тузиш ва никоҳдан ажралишнинг умумий коэффициентлари 1000 аҳолига:			Общие коэффициенты брачности и разводимости на 1000 населения:
никоҳлар	9,8	9,6	браков
ажралишлар	0,4	0,6	разводов
Аҳоли бандлиги			Занятость населения
Сони (йиллик ўртача), минг киши:			Численность (в среднем за год), тысяч человек:
меҳнат ресурслари	983,5	996,6	трудовых ресурсов
иқтисодий фаол аҳоли	641,5	650,8	экономически активного населения
иқтисодиётда бандлар	600,2	610,5	занятых в экономике
Тайинланган ўртача ойлик пенсия миқдори, минг сўм	281,8	338,5	Средний размер назначенной месячной пенсии, тыс. сум
Аҳоли уй-жой шароити			Жилищные условия населения
Уй-жой фонди, уй-жойларнинг умумий майдони, млн. м ²	25,9	27,9	Жилищный фонд, млн. м ² общей площади жилищ
Аҳолининг уй-жой билан таъминланганлиги (йил охирига), 1 кишига тўғри келадиган умумий турар жой-майдони, м ²	15,2	16,2	Обеспеченность населения жильем (на конец года), м ² общей площади на 1 жителя

ҚОРАҚАЛПОҒИСТОН РЕСПУБЛИКАСИ

Давоми

Продолжение

	2012	2013	
Таълим ва маданият			Образование и культура
Сони:			Число:
умумтаълим муассасалари	737	720	общеобразовательных учреждений
касб-хунар коллежлари	91	93	профессиональных колледжей
академик лицейлар	10	10	академических лицеев
олий таълим муассасалари	2	2	высших образовательных учреждений
Ўқувчилар сони:			Численность учащихся в:
умумтаълим муассасаларида, <i>минг киши</i>	249,0	249,5	общеобразовательных учреждениях, <i>тыс. человек</i>
касб-хунар коллежларида, <i>минг киши</i>	75,3	72,4	профессиональных колледжах, <i>тыс. человек</i>
академик лицейларда, <i>минг киши</i>	7,1	7,5	академических лицеев, <i>тыс. человек</i>
олий таълим муассасаларида, <i>минг киши</i>	15,9	16,0	высших образовательных учреждениях, <i>тыс. человек</i>
Маданият муассасалари сони:			Число культурных учреждений:
АРМ ва АКМ	180	183	ИРЦ и ИБЦ
концерт ташкилотлари	5	5	концертные организации
музейлар	4	4	музеи
театрлар	3	3	театры
маданият ва истироҳат боғлари	11	12	парки культуры и отдыха
Аҳоли соғлиғини сақлаш			Охрана здоровья населения
Шифохона муассасалари сони	51	46	Число больничных учреждений
Шифохона жойлари сони:			Число больничных коек:
жами, <i>минг</i>	8,4	7,8	всего, <i>тыс.</i>
<i>10 000 аҳолига</i>	48,9	45,1	<i>на 10 000 населения</i>
<i>Битта шифохона жойига тўғри келадиган аҳоли сони</i>	205	222	Численность населения на одну больничную койку
Амбулатория-поликлиника муассасалари сони	305	314	Число амбулаторно-поликлинических учреждений

РЕСПУБЛИКА КАРАКАЛПАКСТАН

Давоми

Продолжение

	2012	2013	
Амбулатория-поликлиника муассасалари қуввати:			Мощность амбулаторно-поликлинических учреждений:
жам, бир сменада қатновлар сони, минг	23,2	23,3	всего, тыс. посещений в смену
10 000 аҳолига	135,8	134,4	на 10 000 населения
Акушер-гинекологик бўлимлар (кабинетлар)	231	237	Акушерско-гинекологические отделения (кабинеты)
Болалар поликлиникалари (бўлимлари, кабинетлари)	249	253	Детские поликлиники (отделения, кабинеты)
Аҳолининг касалликларга чалиниши (100 000 аҳолига нисбатан биринчи мартаба ташиҳиси билан рўйхатга олинган касалликлар)	44918,8	42293,2	Заболзаемость населения (зарегистрировано заболеваний с диагнозом, установленным впервые, на 100 000 населения)
Шифокорлар сони:			Численность врачей:
жам, минг киши	3,9	3,9	всего, тыс. человек
10 000 аҳолига	22,7	22,7	на 10 000 населения
Битта шифокорга тўғри келадиган аҳоли сони	441	440	Численность населения на одного врача
Ўрта тиббий ходимлар сони:			Численность среднего медицинского персонала:
жам, минг киши	16,9	16,8	всего, тыс. человек
10 000 аҳолига	98,9	96,7	на 10 000 населения
Битта ўрта тиббий ходимга тўғри келадиган аҳоли сони	101	103	Численность населения на одного среднего медицинского работника
Саноат			Промышленность
Саноат маҳсулот (амалдаги нархларда) млрд.сўм	832,4	1143,0	Промышленная продукция (в фактических ценах), млрд. сум
Саноат ишлаб чиқаришнинг ўсиши, ўтган йилга нисбатан фоизда	104,4	109,6	Темпы роста промышленного производства, в процентах к предыдущему году
Истеъмол моллари ишлаб чиқариш таркиби, фоизда:	100	100	Структура производства потребительских товаров, процентов:
улардан:			из них:
озик-овқат маҳсулотлари	74,1	84,9	продукты питания
ноозик-овқат маҳсулотлари	25,9	15,1	непродовольственные товары

ҚОҲАҚАЛПОҒИСТОН РЕСПУБЛИКАСИ

Давоми

Продолжение

	2012	2013	
Қишлоқ хўжалиги			Сельское хозяйство
Барча тоифадаги хўжаликларда қишлоқ хўжалиги маҳсулоти ҳажми (амалдаги нархларда), млрд. сўм	816,7	930,0 ¹⁾	Объем продукции сельского хозяйства в хозяйствах всех категорий (в фактических ценах), млрд. сум
шу жумладан:			в том числе:
деҳқончилик маҳсулоти	441,9	468,0	продукция растениеводства
чорвачилик маҳсулоти	374,8	462,0	продукция животноводства
Қишлоқ хўжалиги маҳсулоти ҳажмининг ўсиш суръати (ўтган йилга нисбатан фоизда)	115,6	107,1	Темпы роста объема продукции сельского хозяйства (в процентах к предыдущему году)
шу жумладан:			в том числе:
деҳқончилик маҳсулоти	119,6	98,5	продукция растениеводства
чорвачилик маҳсулоти	111,4	116,2	продукция животноводства
Барча тоифадаги хўжаликларда жами қишлоқ хўжалиги экинлари майдони, минг га	254,8	233,4	Посевная площадь всех сельскохозяйственных культур в хозяйствах всех категорий, тыс. га
Барча тоифадаги хўжаликларда қишлоқ хўжалиги экинлари майдони таркиби, фоизда			Структура посевных площадей сельскохозяйственных культур в хозяйствах всех категорий, процентов
дон экинлари	43,2	36,6	зерновые культуры
техник экинлар	38,9	43,0	технические культуры
шундан гўза	37,2	40,6	из них хлопок
картошка ва сабзавот-полиэ экинлари	8,4	10,4	картофель и овощебахчевые культуры
озука экинлари	9,5	10,0	кормовые культуры

¹⁾ Дастлабки маълумотлар / Данные предварительные

РЕСПУБЛИКА КАРАКАЛПАКСТАН

Давоми

Продолжение

	2012	2013	
Барча тоифадаги хўжаликларда ишлаб чиқариш, минг тонна:			Производство в хозяйствах всех категорий, тыс. т:
дон	278,2	223,8	зерновые
шу жумладан бугдой	156,6	161,7	в том числе пшеница
сабзавотлар	166,4	201,6	овощи
картошка	36,4	39,4	картофель
гўшт (тирик вазнда)	69,2	77,2	мясо (в живом весе)
сут	224,8	272,0	молоко
тухум, млн. дона	96,8	164,0	яйца, млн. шт.
Барча тоифадаги хўжаликларда қорамоллар бош сони (йил охирига), минг бош			Поголовье скота в хозяйствах всех категорий (на конец года), тыс. голов
йирик шохли қорамоллар	841,9	861,3	крупный рогатый скот
шу жумладан сигирлар	262,9	268,5	в том числе коровы
қўй ва эчкилар	838,6	873,3	овцы и козы
Асосий капиталга киритилган инвестициялар			Инвестиции в основной капитал
Барча молиялаштириш манбалари ҳисобига асосий капиталга киритилган инвестициялар, млрд. сўм	1168,8	2361,9	Инвестиции в основной капитал за счет всех источников финансирования, млрд. сум
Уй-жойларни ишга тушириш, умумий майдони минг кв.м.	796,4	757,6	Ввод в действие жилых домов, тыс. кв. м общей площади жилищ
Қурилган квартиралар сони, минг	5,6	5,6	Число построенных квартир, тыс.
Ижтимоий-маданий соҳага оид объектларни ишга тушириш:			Ввод в действие объектов социально-культурного назначения:
умумтаълим мактаблари, минг ўқув ўрни	6,0	1,1	общеобразовательных школ, тыс. учебных мест
шифохоналар, койка	1055	1330	больниц, коек
амбулатория-поликлиника муассасалари, кишлоқ врачлик пунктларини қўшган ҳолда, I сменадаги қатнов	1475	2075	амбулаторно-поликлинических учреждений, включая сельские врачебные пункты, посещений в смену
сув қувурлари тармоғи, км	192,8	207,5	водопроводных сетей, км
газ тармоқлари, км	47,8	50,3	газовых сетей, км

ҚОРАҚАЛПОҒИСТОН РЕСПУБЛИКАСИ

Давоми

Продолжение

	2012	2013	
Транспорт ва алоқа			Транспорт и связь
Умумфойдаланадиган темир йўлларининг фойдаланиладиган узунлиги (йил охирига), км	844,3	844,3	Эксплуатационная длина железнодорожных путей общего пользования (на конец года), км
Умумфойдаланадиган қаттиқ қопламали автомобил йўлларининг узунлиги (йил охирига), км	4173	4173	Протяженность автомобильных дорог общего пользования с твердым покрытием (на конец года), км
Автомобил транспортда юкларни ташиш, млн. т	33,6	34,8	Перевозки грузов автомобильным транспортом, млн. т
Автомобил транспортнинг юк айланмаси, млн. т-км	676,5	763,7	Грузооборот автомобильного транспорта, млн. т-км
Автомобил транспортда йўловчи ташиш, млн. киши	197,5	205,7	Перевозки пассажиров автомобильным транспортом, млн. человек
Автомобил транспортнинг йўловчи айланмаси, млн. йўловчи-км.	1975,5	2124,0	Пассажирооборот автомобильного транспорта, млн. пассажиро-км.
Аҳолининг умумфойдаланадиган уй телефон аппаратлари билан таъминланганлиги (100 кишига, йил охирига), дона	4,9	4,8	Обеспеченность населения квартирными телефонными аппаратами сети общего пользования (на конец года; на 100 человек), шт.
Савдо ва хизматлар			Торговля и услуги
Чакана савдо товар айланмаси, овқатланиш ташкилотларини қўшган ҳолда (барча савдо тармоқлари бўйича):			Товарооборот розничной торговли, включая оборот организаций питания (по всем каналам реализации):
жами, млрд. сўм	1155,2	1568,3	всего, млрд. сум
аҳоли жон бошига, минг сўм	678,6	909,6	на душу населения, тыс. сум
Аҳолига курсатилган пуллик хизматлар ҳажми:			Объем платных услуг населению:
жами, млрд. сўм	452,2	697,3	всего, млрд. сум
аҳоли жон бошига, минг сўм	265,6	404,5	на душу населения, тыс. сум
Хизматлар, жами			Услуги, всего
жами, млрд. сўм	1507,4	2044,6	всего, млрд. сум
аҳоли жон бошига, минг сўм	885,5	1185,9	на душу населения, тыс. сум

АНДИЖОН ВИЛОЯТИ АНДИЖАНСКАЯ ОБЛАСТЬ

Вилоят маркази – Андижон шаҳри

Таъсис топган санаси – 1941 йил 6 март

Ер майдони - 4,30 минг кв. км

Аҳолиси, 01.01.2014й. - 2805,5 минг киши

Аҳоли зичлиги - 1 км² га 652,4 киши

Аҳолининг ўртача ёши - 28,1 ёш

Областной центр - город Андижан

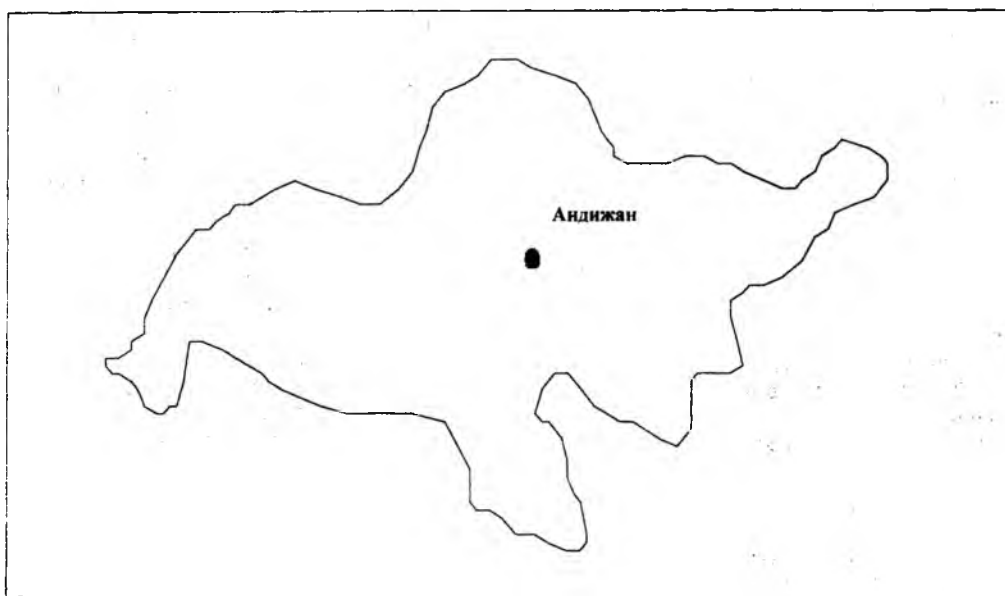
Дата образования - 6 марта 1941 года

Территория - 4,30 тыс. кв. км

Население, на 01.01.2013г. – 2805,5 тыс. человек

Плотность населения – 652,4 человека на 1 км²

Средний возраст населения - 28,1 лет



Вилоятда – 89 та шаҳар жойлар (11 та шаҳар ва 78 та шаҳарча) ва 94 та кишлоқ фуқаролари йиғинлари мавжуд.

Алоҳида йирик шаҳарлари: Андижон ш. (403,9 минг киши), Шаҳрихон ш. (72,7 минг киши), Асака ш. (63,4 минг киши), Хонобод ш. (39,3 минг киши).

Саноатнинг асосий тармоқлари: машинасозлик ва металлни қайта ишлаш, енгил, озик-овқат, кимё ва нефт-кимё, ун-ёрма, электрэнергетика

В области - 89 городских поселений (11 городов и 78 городских поселков) и 95 сельских сходов граждан.

Наиболее крупные города: г.Андижан (403,9 тыс. человек), г.Шахрихон (72,7 тыс. человек), г.Асака (63,4 тыс. человек), г.Ханабад (39,3 тыс. человек).

Основные отрасли промышленности: машиностроение и металлообработка, легкая, пищевая, химическая и нефтехимическая, мукомольно-крупяная, электроэнергетика.

Асосий ижтимоий-иқтисодий кўрсаткичлар
Основные социально-экономические показатели

	2012	2013	
Аҳоли			Население
Доимий аҳоли сони (йил охирига), минг киши	2756,4	2805,5	Численность постоянного населения (на конец года), тыс. человек
Аҳоли табиий ҳаракатининг умумий коэффициентлари 1000 аҳолига:			Общие коэффициенты естественного движения населения на 1000 населения:
туғилганлар	21,3	23,1	родившихся
ўлганлар	5,2	5,1	умерших
табиий ўсиш	16,1	18,0	естественный прирост
Никоҳ тузиш ва никоҳдан ажралишнинг умумий коэффициентлари 1000 аҳолига:			Общие коэффициенты брачности и разводимости на 1000 населения:
никоҳлар	10,6	11,0	браков
ажралишлар	0,5	0,8	разводов
Аҳоли бандлиги			Занятость населения
Сони (йиллик ўртача), минг киши:			Численность (в среднем за год), тысяч человек:
меҳнат ресурслари	1606,8	1641,7	трудовых ресурсов
иқтисодий фаол аҳоли	1242,6	1279,2	экономически активного населения
иқтисодиётда бандлар	1176,3	1210,7	занятых в экономике
Тайинланган ўртача ойлик пенсия миқдори, минг сўм	244,0	294,5	Средний размер назначенной месячной пенсии, тыс. сум
Аҳоли уй-жой шароити			Жилищные условия населения
Уй-жой фонди, уй-жойларнинг умумий майдони, млн. м ²	27,0	27,6	Жилищный фонд, млн. м ² общей площади жилищ
Аҳолининг уй-жой билан таъминланганлиги (йил охирига), 1 кишига тўғри келадиган умумий турар жой-майдони, м ²	9,9	9,9	Обеспеченность населения жильем (на конец года), м ² общей площади на 1 жителя

АНДИЖАНСКАЯ ОБЛАСТЬ

Давоми

Продолжение

	2012	2013	
Таълим ва маданият			Образование и культура
Сони:			Число:
умумтаълим муассасалари	745	745	общеобразовательных учреждений
касб-хунар коллежлари	117	117	профессиональных колледжей
академик лицейлар	12	12	академических лицеев
олий таълим муассасалари	4	4	высших образовательных учреждений
Ўқувчилар сони:			Численность учащихся в:
умумтаълим муассасаларида, <i>минг киши</i>	388,3	387,0	общеобразовательных учреждениях, <i>тыс. человек</i>
касб-хунар коллежларида, <i>минг киши</i>	147,3	139,7	профессиональных колледжах, <i>тыс. человек</i>
академик лицейларда, <i>минг киши</i>	9,9	9,8	академических лицеев, <i>тыс. человек</i>
олий таълим муассасаларида, <i>минг киши</i>	15,2	15,7	высших образовательных учреждениях, <i>тыс. человек</i>
Маданият муассасалари сони:			Число культурных учреждений:
АРМ ва АКМ	246	246	ИРЦ и ИБЦ
концерт ташкилотлари	2	2	концертные организации
музейлар	9	9	музеи
театрлар	3	3	театры
маданият ва истирохат боғлари	23	23	парки культуры и отдыха
Аҳоли соғлиғини сақлаш			Охрана здоровья населения
Шифохона муассасалари сони	123	122	Число больничных учреждений
Шифохона жойлари сони:			Число больничных коек:
жами, <i>минг</i>	13,5	12,3	всего, <i>тыс.</i>
<i>10 000 аҳолига</i>	48,8	43,7	<i>на 10 000 населения</i>
<i>Битта шифохона жойига тўғри келадиган аҳоли сони</i>	205	229	Численность населения на одну больничную койку
Амбулатория-поликлиника муассасалари сони	560	549	Число амбулаторно-поликлинических учреждений

АНДИЖОН ВИЛОЯТИ

Давоми

Продолжение

	2012	2013	
Амбулатория-поликлиника муассасалари куввати:			Мощность амбулаторно-поликлинических учреждений:
жами, бир сменада қатновлар сони, минг	40,3	40,2	всего, тыс. посещений в смену
10 000 аҳолига	146,4	143,3	на 10 000 населения
Акушер-гинекологик бўлимлар (кабинетлар)	373	373	Акушерско-гинекологические отделения (кабинеты)
Болалар поликлиникалари (бўлимлари, кабинетлари)	370	379	Детские поликлиники (отделения, кабинеты)
Аҳолининг касалликларга чалиниши (100 000 аҳолига нисбатан биринчи мартаба ташҳиси билан рўйхатга олинган касалликлар)	45754,9	45573,7	Заболеемость населения (зарегистрировано заболеваний с диагнозом, установленным впервые, на 100 000 населения)
Шифокорлар сони:			Численность врачей:
жами, минг киши	6,7	6,5	всего, тыс. человек
10 000 аҳолига	24,5	23,3	на 10 000 населения
Битта шифокорга тўғри келадиган аҳоли сони	409	429	Численность населения на одного врача
Ўрта тиббий ходимлар сони:			Численность среднего медицинского персонала:
жами, минг киши	25,9	25,1	всего, тыс. человек
10 000 аҳолига	94,1	89,4	на 10 000 населения
Битта ўрта тиббий ходимга тўғри келадиган аҳоли сони	106	112	Численность населения на одного среднего медицинского работника
Саноат			Промышленность
Саноат маҳсулоти (амалдаги нархларда) млрд. сўм	6384,3	8648,6	Промышленная продукция (в фактических ценах), млрд. сум
Саноат ишлаб чиқаришнинг ўсиши, ўтган йилга нисбатан фоизда	109,2	115,9	Темпы роста промышленного производства, в процентах к предыдущему году
Истеъмол моллари ишлаб чиқариш таркиби, фоизда:	100	100	Структура производства потребительских товаров, процентов:
улардан:			из них:
озик-овқат маҳсулотлари	5,8	8,6	продукты питания
ноозик-овқат маҳсулотлари	94,2	91,4	непродовольственные товары

АНДИЖАНСКАЯ ОБЛАСТЬ

Давоми

Продолжение

	2012	2013	
Қишлоқ хўжалиги			Сельское хозяйство
Барча тоифадаги хўжаликларда қишлоқ хўжалиги маҳсулоти ҳажми (амалдаги нархларда), <i>млрд. сўм</i>	2615,3	3056,1 ¹⁾	Объем продукции сельского хозяйства в хозяйствах всех категорий (в фактических ценах), <i>млрд. сум</i>
шу жумладан:			в том числе:
дехқончилик маҳсулоти	1911,3	2203,8	продукция растениеводства
чорвачилик маҳсулоти	704,0	852,3	продукция животноводства
Қишлоқ хўжалиги маҳсулоти ҳажмининг ўсиш суръати (<i>ўтган йилга нисбатан фоизда</i>)	108,2	107,5	Темпы роста объема продукции сельского хозяйства (<i>в процентах к предыдущему году</i>)
шу жумладан:			в том числе:
дехқончилик маҳсулоти	108,5	107,3	продукция растениеводства
чорвачилик маҳсулоти	107,5	108,2	продукция животноводства
Барча тоифадаги хўжаликларда жами қишлоқ хўжалиги экинлари майдони, <i>минг га</i>	229,6	229,9	Посевная площадь всех сельскохозяйственных культур в хозяйствах всех категорий, <i>тыс.га</i>
Барча тоифадаги хўжаликларда қишлоқ хўжалиги экинлари майдони таркиби, <i>фоизда</i>			Структура посевных площадей сельскохозяйственных культур в хозяйствах всех категорий, <i>процентов</i>
дон экинлари	41,4	41,4	зерновые культуры
техник экинлар	41,5	41,2	технические культуры
шундан гўза	40,7	40,6	из них хлопок
картошка ва сабзавот-полиэ экинлари	11,1	11,3	картофель и овощебахчевые культуры
озука экинлари	6,0	6,1	кормовые культуры

¹⁾ *Дастлабки маълумотлар / Данные предварительные*

АНДИЖОН ВИЛОЯТИ

Давоми

Продолжение

	2012	2013	
Барча тонфадаги хўжаликларда ишлаб чиқариш, <i>минг тонна</i> :			Производство в хозяйствах всех категорий, <i>тыс.т</i> :
дон	646,4	654,5	зерновые
шу жумладан бугдой	567,5	564,5	в том числе пшеница
сабзавотлар	1076,9	1203,4	овощи
картошка	201,2	231,9	картофель
гўшт (тирик вазнда)	104,9	112,5	мясо (в живом весе)
сут	655,4	712,6	молоко
тухум, <i>млн. дона</i>	275,6	317,7	яйца, <i>млн. шт.</i>
Барча тонфадаги хўжаликларда қорамоллар бош сони (йил охирига), <i>минг бош</i>			Поголовье скота в хозяйствах всех категорий (на конец года), <i>тыс. голов</i>
йирик шохли қорамоллар	863,4	906,0	крупный рогатый скот
шу жумладан сигирлар	322,4	327,0	в том числе коровы
қўй ва эчкилар	1176,1	1188,0	овцы и козы
Асосий капиталга киритилган инвестициялар			Инвестиции в основной капитал
Барча молиялаштириш манбалари ҳисобига асосий капиталга киритилган инвестициялар, <i>млрд. сўм</i>	1158,2	1287,8	Инвестиции в основной капитал за счет всех источников финансирования, <i>млрд. сум</i>
Уй-жойларни ишга тушириш, <i>умумий майдони минг кв.м.</i>	615,9	744,9	Ввод в действие жилых домов, <i>тыс. кв. м общей площади жилищ</i>
Қурилган квартиралар сони, <i>минг</i>	5,5	6,6	Число построенных квартир, <i>тыс.</i>
Ижтимоий-маданий соҳага оид объектларни ишга тушириш:			Ввод в действие объектов социально-культурного назначения:
умумтаълим мактаблари, <i>минг ўқув ўрни</i>	6,1	1,5	общеобразовательных школ, <i>тыс. учебных мест</i>
шифохоналар, <i>койка</i>	360	1175	больниц, <i>кооек</i>
амбулатория-поликлиника муассасалари, кишлоқ врачлик пунктларини қўшган ҳолда, <i>1 сменадаги қатнов</i>	400	500	амбулаторно-поликлинических учреждений, включая сельские врачебные пункты, <i>посещений в смену</i>
сув қувурлари тармоғи, <i>км</i>	217,2	205,4	водопроводных сетей, <i>км</i>
газ тармоқлари, <i>км</i>	65,3	35,4	газовых сетей, <i>км</i>

АНДИЖАНСКАЯ ОБЛАСТЬ

Давоми

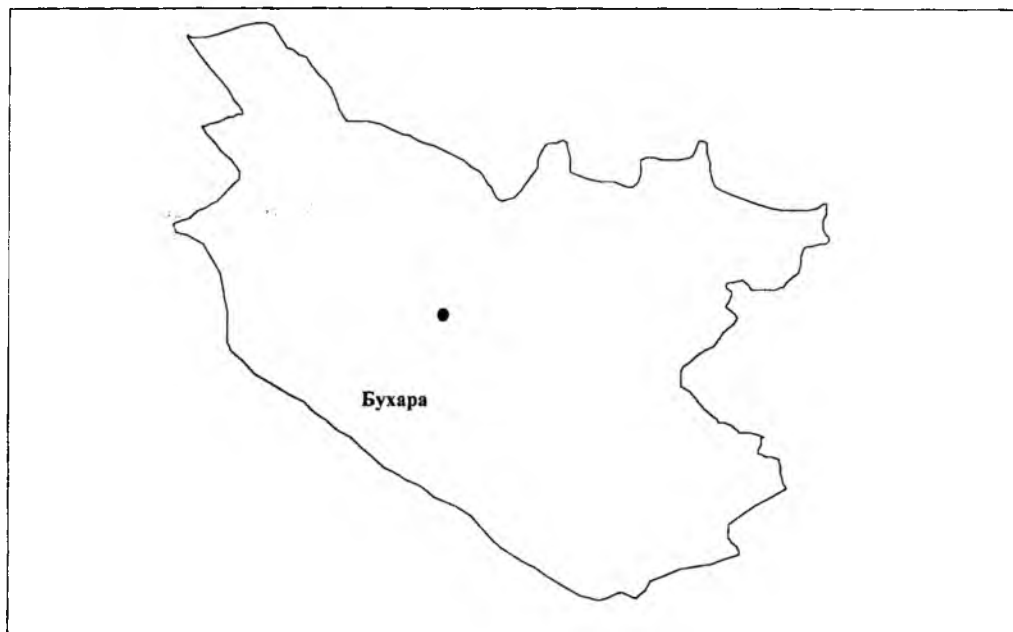
Продолжение

	2012	2013	
Транспорт ва алоқа			Транспорт ва алоқа
Умумфойдаланадиган темир йўлларнинг фойдаланиладиган узунлиги (йил охирига), км	155,8	155,8	Эксплуатационная длина железнодорожных путей общего пользования (на конец года), км
Умумфойдаланадиган қаттиқ қопламали автомобил йўлларининг узунлиги (йил охирига), км	2455	2457	Протяженность автомобильных дорог общего пользования с твердым покрытием (на конец года), км
Автомобил транспортда юклари ташиш, млн. т	45,5	48,6	Перевозки грузов автомобильным транспортом, млн. т
Автомобил транспортнинг юк айланмаси, млн. т-км	2003,2	2144,2	Грузооборот автомобильного транспорта, млн. т-км
Автомобил транспортда йўловчи ташиш, млн. киши	383,1	403,9	Перевозки пассажиров автомобильным транспортом, млн. человек
Автомобил транспортнинг йўловчи айланмаси, млн. йўловчи-км.	3791,2	4134,9	Пассажирооборот автомобильного транспорта, млн. пассажиро-км.
Аҳолининг умумфойдаланадиган уй телефон аппаратлари билан таъминланганлиги (100 кишига, йил охирига), донга	2,8	2,8	Обеспеченность населения квартирными телефонными аппаратами сети общего пользования (на конец года; на 100 человек), шт.
Савдо ва хизматлар			Торговля и услуги
Чакана савдо товар айланмаси, овқатланиш ташкилотларини қўшган ҳолда (барча савдо тармоқлари бўйича):			Товарооборот розничной торговли, включая оборот организаций питания (по всем каналам реализации):
жами, млрд. сўм	2835,0	3671,1	всего, млрд. сум
аҳоли жон бошига, минг сўм	1036,5	1320,1	на душу населения, тыс. сум
Аҳолига кўрсатилган пуллик хизматлар ҳажми:			Объем платных услуг населению:
жами, млрд. сўм	1274,5	1664,6	всего, млрд. сум
аҳоли жон бошига, минг сўм	465,9	598,6	на душу населения, тыс. сум
Хизматлар, жами			Услуги, всего
жами, млрд. сўм	2562,9	3522,0	всего, млрд. сум
аҳоли жон бошига, минг сўм	937,0	1266,5	на душу населения, тыс. сум

БУХОРО ВИЛОЯТИ БУХАРСКАЯ ОБЛАСТЬ

Вилоят маркази – Бухоро шаҳри
Ташиқил топган санаси – 1938 йил 15 январ
Ер майдони – 40,32 минг. кв. км
Аҳолиси, 01.01.2014й. - 1756,4 минг киши
Аҳоли зичлиги - 1 км² га 43,6 киши
Аҳолининг ўртача ёши - 28,8 ёш

Областной центр - город Бухара
Дата образования - 15 января 1938 года
Территория - 40,32 тыс. кв. км
Население, на 01.01.2014г. - 1756,4 тыс. человек
Плотность населения - 43,6 человека на 1 км²
Средний возраст населения - 28,8 лет



Вилоятда – 80 та шаҳар жойлар (11 та шаҳар ва 69 та шаҳарча) ва 121 та қишлоқ фуқаролари йиғинлари мавжуд.

Алоҳида йирик шаҳарлари: Бухоро ш. (272,5 минг киши), Когон ш. (58,6 минг киши), Гиждувон ш. (43,6 минг киши).

Саноатнинг асосий тармоқлари: ёкилги (нефтни қайта ишлаш), енгил, озик-овкат, қурилиш материаллари, ун-ёрма,

В области - 80 городских поселений (11 городов и 69 городских поселков) и 121 сельских сходов граждан.

Наиболее крупные города: г.Бухара (272,5 тыс. человек), г.Каган (58,6 тыс. человек), г.Гиждуван (43,6 тыс. человек).

Основные отрасли промышленности: топливная (нефтеперерабатывающая), легкая, пищевая, стройматериалов, мукомольно-крупяная.

Асосий ижтимоий-иқтисодий кўрсаткичлар
Основные социально-экономические показатели

	2012	2013	
Аҳоли			Население
Доимий аҳоли сони (йил охирига), минг киши	1729,7	1756,4	Численность постоянного населения (на конец года), тыс. человек
Аҳоли табиий ҳаракатининг умумий коэффицентлари 1000 аҳолига:			Общие коэффициенты естественного движения населения на 1000 населения:
туғилганлар	19,9	21,1	родившихся
ўлганлар	4,4	4,4	умерших
табиий ўсиш	15,5	16,7	естественный прирост
Никоҳ тузиш ва никоҳдан ажралишнинг умумий коэффицентлари 1000 аҳолига:			Общие коэффициенты брачности и разводимости на 1000 населения:
никоҳлар	10,3	10,0	браков
ажралишлар	0,6	0,8	разводов
Аҳоли бандлиги			Занятость населения
Сони (йиллик ўртача), (минг киши):			Численность (в среднем за год), тысяч человек:
меҳнат ресурслари	1025,7	1035,1	трудовых ресурсов
иқтисодий фаол аҳоли	844,5	859,3	экономически активного населения
иқтисодиётда бандлар	804,4	818,4	занятых в экономике
Тайинланган ўртача ойлик пенсия миқдори, минг сўм	271,1	330,3	Средний размер назначенной месячной пенсии, тыс. сум
Аҳоли уй-жой шароити			Жилищные условия населения
Уй-жой фонди, уй-жойларнинг умумий майдони, млн. м ²	25,0	25,0	Жилищный фонд, млн. м ² общей площади жилищ
Аҳолининг уй-жой билан таъминланганлиги (йил охирига), 1 кишига тўғри келадиган умумий турар жой-майдони, м ²	14,6	14,4	Обеспеченность населения жильем (на конец года), м ² общей площади на 1 жителя

Давоми

Продолжение

	2012	2013	
Таълим ва маданият			Образование и культура
Сони:			Число:
умумтаълим муассасалари	535	535	общеобразовательных учреждений
касб-хунар коллежалари	80	80	профессиональных колледжей
академик лицейлар	8	8	академических лицеев
олий таълим муассасалари	3	3	высших образовательных учреждений
Ўқувчилар сони:			Численность учащихся в:
умумтаълим муассасаларида, <i>минг киши</i>	251,8	249,3	общеобразовательных учреждениях, <i>тыс. человек</i>
касб-хунар коллежаларида, <i>минг киши</i>	83,9	83,3	профессиональных колледжах, <i>тыс. человек</i>
академик лицейларда, <i>минг киши</i>	5,8	5,6	академических лицеях, <i>тыс. человек</i>
олий таълим муассасаларида, <i>минг киши</i>	13,7	13,8	высших образовательных учреждениях, <i>тыс. человек</i>
Маданият муассасалари сони:			Число культурных учреждений:
АРМ ва АКМ	163	163	ИРЦ и ИБЦ
концерт ташкилотлари	2	2	концертные организации
музейлар	13	13	музеи
театрлар	2	2	театры
маданият ва истирохат боғлари	8	8	парки культуры и отдыха
Аҳоли соғлиғини сақлаш			Охрана здоровья населения
Шифохона муассасалари сони	79	73	Число больничных учреждений
Шифохона жойлари сони:			Число больничных коек:
жами, <i>минг</i>	7,4	7,2	всего, <i>тыс.</i>
<i>10 000 аҳолига</i>	42,6	41,0	<i>на 10 000 населения</i>
Битта шифохона жойига тўғри келадиган аҳоли сони	235	244	Численность населения на одну больничную койку
Амбулатория-поликлиника муассасалари сони	544	575	Число амбулаторно-поликлинических учреждений

БУХАРСКАЯ ОБЛАСТЬ

Давоми

Продолжение

	2012	2013	
Амбулатория-поликлиника муассасалари куввати:			Мощность амбулаторно-поликлинических учреждений:
жами, бир сменада қатновлар сони, минг	29,3	29,5	всего, тыс. посещений в смену
10 000 аҳолига	169,1	167,9	на 10 000 населения
Акушер-гинекологик бўлимлар (кабинетлар)	198	182	Акушерско-гинекологические отделения (кабинеты)
Болалар поликлиникалари (бўлимлари, кабинетлари)	269	233	Детские поликлиники (отделения, кабинеты)
Аҳолининг касалликларга чалиниши (100 000 аҳолига нисбатан биринчи мартаба ташҳиси билан рўйхатга олинган касалликлар)	39099,9	39668,5	Заболуемость населения (зарегистрировано заболеваний с диагнозом, установленным впервые, на 100 000 населения)
Шифокорлар сони:			Численность врачей:
жами, минг киши	5,1	5,1	всего, тыс. человек
10 000 аҳолига	29,5	29,2	на 10 000 населения
Битта шифокорга тўғри келадиган аҳоли сони	339	342	Численность населения на одного врача
Ўрта тиббий ходимлар сони:			Численность среднего медицинского персонала:
жами, минг киши	21,0	21,1	всего, тыс. человек
10 000 аҳолига	121,4	120,2	на 10 000 населения
Битта ўрта тиббий ходимга тўғри келадиган аҳоли сони	82	83	Численность населения на одного среднего медицинского работника
Саноат			Промышленность
Саноат маҳсулоти (амалдаги нархларда) млрд. сум	2081,2	2716,6	Промышленная продукция (в фактических ценах), млрд. сум
Саноат ишлаб чиқаришнинг ўсиши, ўтган йилга нисбатан фоизда	104,6	110,3	Темпы роста промышленного производства, в процентах к предыдущему году
Истеъмол моллари ишлаб чиқариш таркиби, фоизда:	100	100	Структура производства потребительских товаров, процентов:
улардан:			из них:
озик-овқат маҳсулотлари	35,2	45,2	продукты питания
ноозик-овқат маҳсулотлари	64,8	54,8	непродовольственные товары

БУХОРО ВИЛОЯТИ

Давоми

Продолжение

	2012	2013	
Қишлоқ хўжалиги			Сельское хозяйство
Барча тоифадаги хўжаликларда қишлоқ хўжалиги маҳсулоти ҳажми (амалдаги нархларда), <i>млрд. сўм</i>	2383,2	2790,6 ¹⁾	Объем продукции сельского хозяйства в хозяйствах всех категорий (в фактических ценах), <i>млрд. сум</i>
шу жумладан:			в том числе:
деҳқончилик маҳсулоти	1267,6	1613,0	продукция растениеводства
чорвачилик маҳсулоти	1115,6	1177,6	продукция животноводства
Қишлоқ хўжалиги маҳсулоти ҳажмининг ўсиш суръати (<i>ўтган йилга нисбатан фоизда</i>)	105,7	106,6	Темпы роста объема продукции сельского хозяйства (<i>в процентах к предыдущему году</i>)
шу жумладан:			в том числе:
деҳқончилик маҳсулоти	105,5	106,4	продукция растениеводства
чорвачилик маҳсулоти	105,9	106,9	продукция животноводства
Барча тоифадаги хўжаликларда жами қишлоқ хўжалиги экинлари майдони, <i>минг га</i>	240,4	240,3	Посевная площадь всех сельскохозяйственных культур в хозяйствах всех категорий, <i>тыс. га</i>
Барча тоифадаги хўжаликларда қишлоқ хўжалиги экинлари майдони таркиби, <i>фоизда</i>			Структура посевных площадей сельскохозяйственных культур в хозяйствах всех категорий, <i>процентов</i>
дон экинлари	38,4	38,3	зерновые культуры
техник экинлар	45,9	46,8	технические культуры
шундан ғўза	45,8	46,7	из них хлопок
картошка ва сабзавот-полиз экинлари	5,8	6,0	картофель и овощебахчевые культуры
озука экинлари	9,9	8,9	кормовые культуры

¹⁾ *Дастлабки маълумотлар / Данные предварительные*

БУХАРСКАЯ ОБЛАСТЬ

Давоми

Продолжение

	2012	2013	
Барча тоифадаги хўжаликларда ишлаб чиқариш, минг тонна:			Производство в хозяйствах всех категорий, тыс.т:
дон	628,2	630,8	зерновые
шу жумладан буғдой	553,6	555,7	в том числе пшеница
сабзавотлар	438,1	478,1	овощи
картошка	141,7	157,5	картофель
гўшт (тирик вазнда)	161,9	172,3	мясо (в живом весе)
сут	625,0	674,2	молоко
тухум, млн. дона	217,6	235,9	яйца, млн. шт.
Барча тоифадаги хўжаликларда қорамоллар бош сони (йил охирига), минг бош			Поголовье скота в хозяйствах всех категорий (на конец года), тыс. голов
йирик шохли қорамоллар	992,4	1057,8	крупный рогатый скот
шу жумладан сигирлар	375,8	378,0	в том числе коровы
қўй ва эчкилар	1703,0	1760,6	овцы и козы
Асосий капиталга киритилган инвестициялар			Инвестиции в основной капитал
Барча меъиялаштириш манбалари ҳисобига асосий капиталга киритилган инвестициялар, млрд. сўм	2277,8	2871,6	Инвестиции в основной капитал за счет всех источников финансирования, млрд. сум
Уй-жойларни ишга тушириш, умумий майдони минг кв.м.	674,9	683,2	Ввод в действие жилых домов, тыс. кв. м общей площади жилищ
Курилган квартиралар сони, минг	5,5	5,5	Число построенных квартир, тыс.
Ижтимоий-маданий соҳага оид объектларни ишга тушириш:			Ввод в действие объектов социально-культурного назначения:
умумтаълим мактаблари, минг ўқув ўрни	4,1	7,7	общеобразовательных школ, тыс. учебных мест
шифохоналар, койка	230	190	больниц, коек
амбулатория-поликлиника муассасалари, кишлок врачлик пунктларини қўшган ҳолда, 1 сменадаги қатнов	660	200	амбулаторно-поликлинических учреждений, включая сельские врачебные пункты, посещений в смену
сув қувурлари тармоғи, км	192,3	192,2	водопроводных сетей, км
газ тармоқлари, км	33,2	57,8	газовых сетей, км

БУХОРО ВИЛОЯТИ

Давоми

Продолжение

	2012	2013	
Транспорт ва алоқа			Транспорт и связь
Умумфойдаланадиган темир йўлларининг фойдаланиладиган узунлиги (йил охирига), км	270,0	270,0	Эксплуатационная длина железнодорожных путей общего пользования (на конец года), км
Умумфойдаланадиган қаттиқ қопламали автомобил йўлларининг узунлиги (йил охирига), км	3961	3963	Протяженность автомобильных дорог общего пользования с твердым покрытием (на конец года), км
Автомобил транспортда юкларни ташиш, млн. т	56,1	61,2	Перевозки грузов автомобильным транспортом, млн. т
Автомобил транспортининг юк айланмаси, млн. т-км	1554,6	1735,6	Грузооборот автомобильного транспорта, млн. т-км
Автомобил транспортда йўловчи ташиш, млн. киши	298,1	322,1	Перевозки пассажиров автомобильным транспортом, млн. человек
Автомобил транспортининг йўловчи айланмаси, млн. йўловчи-км.	3146,4	3351,8	Пассажирооборот автомобильного транспорта, млн. пассажиро-км.
Аҳолининг умумфойдаланадиган уй телефон аппаратлари билан таъминланганлиги (100 кишига, йил охирига), дона	5,2	5,0	Обеспеченность населения квартирными телефонными аппаратами сети общего пользования (на конец года; на 100 человек), шт.
Савдо ва хизматлар			Торговля и услуги
Чакана савдо товар айланмаси, овқатланиш ташкилотларини қўшган ҳолда (барча савдо тармоқлари бўйича):			Товарооборот розничной торговли, включая оборот организаций питания (по всем каналам реализации):
жами, млрд. сўм	2259,7	2958,2	всего, млрд. сум
аҳоли жон бошига, минг сўм	1314,9	1697,1	на душу населения, тыс. сум
Аҳолига қўрсатилган пуллик хизматлар ҳажми:			Объем платных услуг населению:
жами, млрд. сўм	745,5	1007,2	всего, млрд. сум
аҳоли жон бошига, минг сўм	433,8	577,8	на душу населения, тыс. сум
Хизматлар, жами			Услуги, всего
жами, млрд. сўм	2511,5	3387,8	всего, млрд. сум
аҳоли жон бошига, минг сўм	1461,5	1943,5	на душу населения, тыс. сум

ЖИЗЗАХ ВИЛОЯТИ ДЖИЗАКСКАЯ ОБЛАСТЬ

Вилоят маркази – Жиззах шаҳри

Ташкил топган санаси – 1973 йил 29 декабр

Ер майдони – 21,21 минг кв. км

Аҳолиси, 01.01.2014й. – 1226,8 минг киши

Аҳоли зичлиги – 1 км² га 57,8 киши

Аҳолининг ўртача ёши – 26,9 ёш

Областной центр – город Джизак

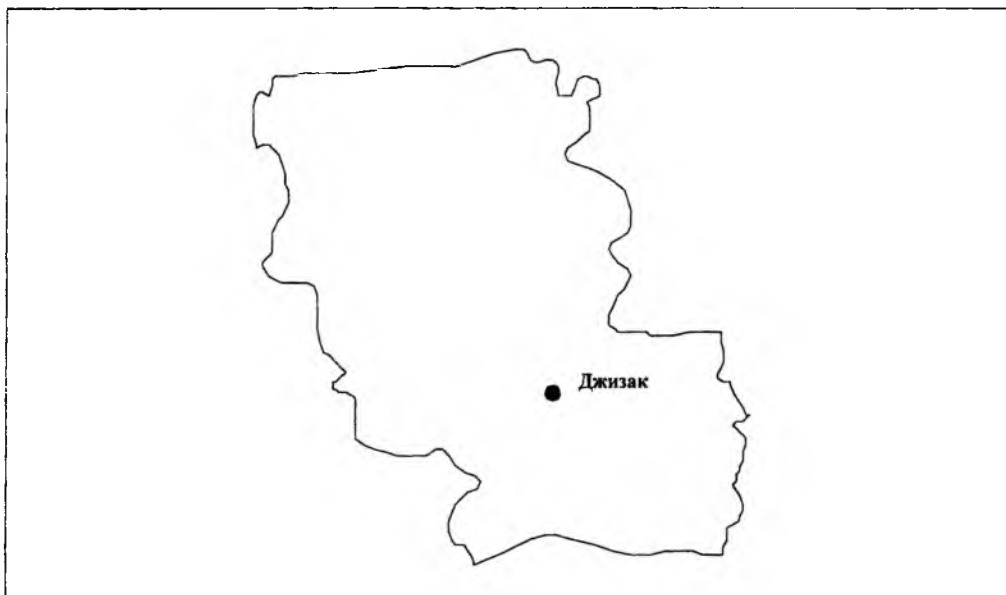
Дата образования – 29 декабря 1973 года

Территория – 21,21 тыс. кв. км

Население, на 01.01.2014г. – 1226,8 тыс. человек

Плотность населения – 57,8 человека на 1 км²

Средний возраст населения – 26,9 лет



Вилоятда – 48 та шаҳар жойлар (6 та шаҳар ва 42 та шаҳарча) ва 100 та қишлоқ фуқаролари йиғинлари мавжуд.

Алоҳида йирик шаҳарлари: Жиззах ш. (163,2 минг киши), Даштобод ш. (37,0 минг киши), Ғаллаорол ш. (24,8 минг киши).

Саноатнинг асосий тармоқлари: енгил, озик-овқат, қурилиш материаллари, машинасозлик ва металлни қайта ишлаш, ун-ёрма, электрэнергетика

В области – 48 городских поселений (6 городов и 42 городских поселков) и 100 сельских сходов граждан.

Наиболее крупные города: г.Джизак (163,2 тыс. человек), г.Даштобод (37,0 тыс. человек), г.Ғалляарал (24,8 тыс. человек).

Основные отрасли промышленности: легкая, пищевая, стройматериалов, машиностроение и металлообработка, мукомольно-крупяная, электрэнергетика.

Асосий ижтимоий-иқтисодий кўрсаткичлар
Основные социально-экономические показатели

	2012	2013	
Аҳоли			Население
Доимий аҳоли сони (йил охирига), минг киши	1205,0	1226,8	Численность постоянного населения (на конец года), тыс. человек
Аҳоли табиий ҳаракатининг умумий коэффициентлари 1000 аҳолига:			Общие коэффициенты естественного движения населения на 1000 населения:
туғилганлар	21,2	22,6	родившихся
ўлганлар	4,0	4,0	умерших
табиий ўсиш	17,2	18,6	естественный прирост
Никоҳ тузиш ва никоҳдан ажралишнинг умумий коэффициентлари 1000 аҳолига:			Общие коэффициенты брачности и разводимости на 1000 населения:
никоҳлар	9,3	9,9	браков
ажралишлар	0,3	0,6	разводов
Аҳоли бандлиги			Занятость населения
Сони (йиллик ўртача), (минг киши):			Численность (в среднем за год), тысяч человек:
меҳнат ресурслари	695,5	708,8	трудовых ресурсов
иқтисодий фаол аҳоли	424,1	437,3	экономически активного населения
иқтисодийда бандлар	402,9	415,1	занятых в экономике
Тайинланган ўртача ойлик пенсия миқдори, минг сўм	247,5	293,5	Средний размер назначенной месячной пенсии, тыс. сум
Аҳоли уй-жой шароити			Жилищные условия населения
Уй-жой фонди, уй-жойларнинг умумий майдони, млн. м ²	16,3	16,8	Жилищный фонд, млн. м ² общей площади жилищ
Аҳолининг уй-жой билан таъминланганлиги (йил охирига), 1 кишига тўғри келадиган умумий турар жой-майдони, м ²	13,7	13,8	Обеспеченность населения жильем (на конец года), м ² общей площади на 1 жителя

ДЖИЗАКСКАЯ ОБЛАСТЬ

Давоми

Продолжение

	2012	2013	
Таълим ва маданият			Образование и культура
Сони:			Число:
умумтаълим муассасалари	547	546	общеобразовательных учреждений
касб-хунар коллежлари	75	75	профессиональных колледжей
академик лицейлар	4	4	академических лицеев
олий таълим муассасалари	2	2	высших образовательных учреждений
Ўқувчилар сони:			Численность учащихся в:
умумтаълим муассасаларида, <i>минг киши</i>	199,0	199,2	общеобразовательных учреждениях, тыс. человек
касб-хунар коллежларида, <i>минг киши</i>	60,2	58,1	профессиональных колледжах, тыс. человек
академик лицейларда, <i>минг киши</i>	3,6	3,6	академических лицеев, тыс. человек
олий таълим муассасаларида, <i>минг киши</i>	8,9	9,3	высших образовательных учреждениях, тыс. человек
Маданият муассасалари сони:			Число культурных учреждений:
АРМ ва АҚМ	127	127	ИРЦ и ИБЦ
концерт ташкилотлари	1	1	концертные организации
музейлар	5	5	музеи
театрлар	3	3	театры
маданият ва истироҳат боғлари	3	3	парки культуры и отдыха
Аҳоли соғлиғини сақлаш			Охрана здоровья населения
Шифохона муассасалари сони	65	69	Число больничных учреждений
Шифохона жойлари сони:			Число больничных коек:
жами, <i>минг</i>	5,0	4,7	всего, тыс.
<i>10 000 аҳолига</i>	41,6	38,7	на 10 000 населения
<i>Битта шифохона жойига тўғри келадиган аҳоли сони</i>	241	258	Численность населения на одну больничную койку
Амбулатория-поликлиника муассасалари сони	272	276	Число амбулаторно-поликлинических учреждений

ЖИЗЗАХ ВИЛОЯТИ

Давоми

Продолжение

	2012	2013	
Амбулатория-поликлиника муассасалари куввати:			Мощность амбулаторно-поликлинических учреждений:
жами, бир сменада қатновлар сони, минг	16,4	16,5	всего, тыс. посещений в смену
10 000 аҳолига	136,3	134,3	на 10 000 населения
Акушер-гинекологик бўлимлар (кабинетлар)	68	66	Акушерско-гинекологические отделения (кабинеты)
Болалар поликлиникалари (бўлимлари, кабинетлари)	117	109	Детские поликлиники (отделения, кабинеты)
Аҳолининг касалликларга чалиниши (100 000 аҳолига нисбатан биринчи маротаба ташҳиси билан рўйхатга олинган касалликлар)	40863,8	41627,2	Заболееваемость населения (зарегистрировано заболеваний с диагнозом, установленным впервые, на 100 000 населения)
Шифокорлар сони:			Численность врачей:
жами, минг киши	2,0	2,0	всего, тыс. человек
10 000 аҳолига	17,0	16,2	на 10 000 населения
Битта шифокорга тўғри келадиган аҳоли сони	588	618	Численность населения на одного врача
Ўрта тиббий ходимлар сони:			Численность среднего медицинского персонала:
жами, минг киши	11,1	11,0	всего, тыс. человек
10 000 аҳолига	92,2	89,7	на 10 000 населения
Битта ўрта тиббий ходимга тўғри келадиган аҳоли сони	109	112	Численность населения на одного среднего медицинского работника
Саноат			Промышленность
Саноат маҳсулоти (амалдаги нархларда) млрд. сўм	651,7	808,6	Промышленная продукция (в фактических ценах), млрд. сум
Саноат ишлаб чиқаришнинг ўсиши, ўтган йилга нисбатан фоизда	110,8	111,8	Темпы роста промышленного производства, в процентах к предыдущему году
Истеъмол моллари ишлаб чиқариш таркиби, фоизда:	100	100	Структура производства потребительских товаров, процентов:
улардан:			из них:
озик-овқат маҳсулотлари	60,9	62,2	продукты питания
ноозик-овқат маҳсулотлари	39,1	37,8	непродовольственные товары

ДЖИЗАКСКАЯ ОБЛАСТЬ

Давоми

Продолжение

	2012	2013	
Қишлоқ хўжалиги			Сельское хозяйство
Барча тоифадаги хўжаликларда қишлоқ хўжалиги маҳсулоти ҳажми (амалдаги нархларда), млрд. сўм	1400,2	1528,8 ¹⁾	Объем продукции сельского хозяйства в хозяйствах всех категорий (в фактических ценах), млрд. сум
шу жумладан:			в том числе:
деҳқончилик маҳсулоти	700,3	756,1	продукция растениеводства
чорвачилик маҳсулоти	699,9	772,7	продукция животноводства
Қишлоқ хўжалиги маҳсулоти ҳажмининг ўсиш суръати (утган йилга нисбатан фоизда)	106,9	106,2	Темпы роста объема продукции сельского хозяйства (в процентах к предыдущему году)
шу жумладан:			в том числе:
деҳқончилик маҳсулоти	106,5	103,7	продукция растениеводства
чорвачилик маҳсулоти	107,4	108,5	продукция животноводства
Барча тоифадаги хўжаликларда жами қишлоқ хўжалиги экинлари майдони, минг га	389,8	394,7	Посевная площадь всех сельскохозяйственных культур в хозяйствах всех категорий, тыс.га
Барча тоифадаги хўжаликларда қишлоқ хўжалиги экинлари майдони таркиби, фоизда			Структура посевных площадей сельскохозяйственных культур в хозяйствах всех категорий, процентов
дон экинлари	52,9	52,5	зерновые культуры
техник экинлар	31,3	31,7	технические культуры
шундан ғўза	26,0	25,8	из них хлопок
картошка ва сабзавот-полиз экинлари	4,9	3,8	картофель и овощебахчевые культуры
озука экинлари	10,9	12,0	кормовые культуры

¹⁾ Дастлабки маълумотлар / Данные предварительные

ЖИЗЗАХ ВИЛОЯТИ

Давоми

Продолжение

	2012	2013	
Барча тоифадаги хўжаликларда ишлаб чиқариш, минг тонна:			Производство в хозяйствах всех категорий, тыс. т:
дон	525,6	540,4	зерновые
шу жумладан буғдой	442,8	451,1	в том числе пшеница
сабзавотлар	282,2	309,0	овощи
картошка	46,2	50,7	картофель
гўшт (тирик вазнда)	142,3	153,6	мясо (в живом весе)
сут	400,2	438,2	молоко
тухум, млн. дона	130,2	148,1	яйца, млн. шт.
Барча тоифадаги хўжаликларда қорамоллар бош сони (йил охирига), минг бош			Поголовье скота в хозяйствах всех категорий (на конец года), тыс. голов
йирик шохли қорамоллар	700,4	749,9	крупный рогатый скот
шу жумладан сигирлар	227,2	231,2	в том числе коровы
қўй ва эчкилар	1538,0	1552,0	овцы и козы
Асосий капиталга киритилган инвестициялар			Инвестиции в основной капитал
Барча молиялаштириш манбалари ҳисобига асосий капиталга киритилган инвестициялар, млрд. сўм	678,5	1012,7	Инвестиции в основной капитал за счет всех источников финансирования, млрд. сум
Уй-жойларни ишга тушириш, умумий майдони минг кв.м.	505,1	534,9	Ввод в действие жилых домов, тыс. кв. м общей площади жилищ
Қурилган квартиралар сони, минг	3,1	3,4	Число построенных квартир, тыс.
Ижтимоий-маданий соҳага оид объектларни ишга тушириш:			Ввод в действие объектов социально-культурного назначения:
умумтаълим мактаблари, минг ўқув ўрни	1,4	1,4	общеобразовательных школ, тыс. учебных мест
шифохоналар, койка	485	271	больниц, коек
амбулатория-поликлиника муассасалари, қишлоқ врачлик пунктларини қўшган ҳолда, I сменадаги қатнов	350	150	амбулаторно-поликлинических учреждений, включая сельские врачебные пункты, посещений в смену
сув қувурлари тармоғи, км	275,4	317,9	водопроводных сетей, км
газ тармоқлари, км	45,5	39,8	газовых сетей, км

ДЖИЗАКСКАЯ ОБЛАСТЬ

Давоми

Продолжение

	2012	2013	
Транспорт ва алоқа			Транспорт и связь
Умумфойдаланадиган темир йўлларининг фойдаланиладиган узунлиги (йил охирига), км	277,7	277,7	Эксплуатационная длина железнодорожных путей общего пользования (на конец года), км
Умумфойдаланадиган каттик қопламали автомобил йўлларининг узунлиги (йил охирига), км	2539	2539	Протяженность автомобильных дорог общего пользования с твердым покрытием (на конец года), км
Автомобил транспортида юкларни ташиш, млн. т	23,9	27,0	Перевозки грузов автомобильным транспортом, млн. т
Автомобил транспортининг юк айланмаси, млн. т-км	805,6	875,2	Грузооборот автомобильного транспорта, млн. т-км
Автомобил транспортида йўловчи ташиш, млн. киши	189,3	190,2	Перевозки пассажиров автомобильным транспортом, млн. человек
Автомобил транспортининг йўловчи айланмаси, млн. йўловчи-км.	1757,0	1813,4	Пассажиروоборот автомобильного транспорта, млн. пассажиро-км.
Аҳолининг умумфойдаланадиган уй телефон аппаратлари билан таъминланганлиги (100 кишига, йил охирига), дона	2,4	2,4	Обеспеченность населения квартирными телефонными аппаратами сети общего пользования (на конец года; на 100 человек), шт.
Савдо ва хизматлар			Торговля и услуги
Чакана савдо товар айланмаси, овқатланиш ташкилотларини қўшган ҳолда (барча савдо тармоқлари бўйича):			Товарооборот розничной торговли, включая оборот организаций питания (по всем каналам реализации):
жами, млрд. сўм	1161,9	1542,6	всего, млрд. сум
аҳоли жон бошига, минг сўм	971,6	1268,7	на душу населения, тыс. сум
Аҳолига кўрсатилган пуллик хизматлар ҳажми:			Объем платных услуг населению:
жами, млрд. сўм	280,4	403,0	всего, млрд. сум
аҳоли жон бошига, минг сўм	234,5	331,5	на душу населения, тыс. сум
Хизматлар, жами			Услуги, всего
жами, млрд. сўм	954,2	1311,6	всего, млрд. сум
аҳоли жон бошига, минг сўм	797,9	1078,7	на душу населения, тыс. сум

ҚАШҚАДАРЁ ВИЛОЯТИ КАШКАДАРЬИНСКАЯ ОБЛАСТЬ

Вилоят маркази – Қарши шаҳри

Ташкил топган санаси – 1943 йил 20 январ

Ер майдони - 28,57 минг. кв. км

Аҳолиси, 01.01.2014й. - 2895,3 минг киши

Аҳоли зичлиги - 1 км² га 101,3 киши

Аҳолининг ўртача ёши - 26,4 ёш

Областной центр - город Карши

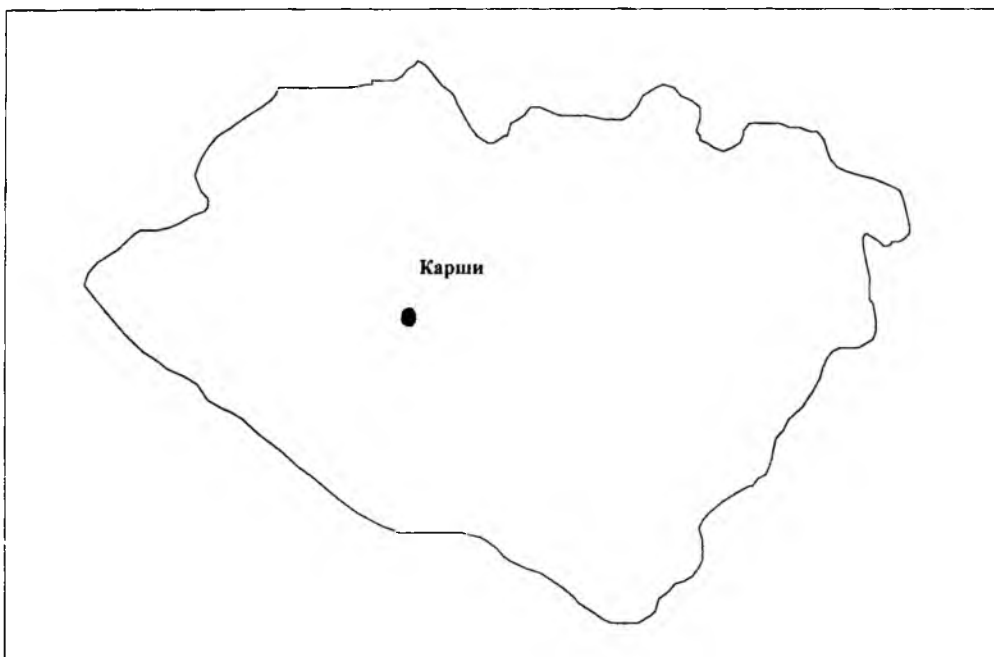
Дата образования - 20 января 1943 года

Территория - 28,57 тыс. кв. км

Население, на 01.01.2014г. - 2895,3 тыс. человек

Плотность населения - 101,3 человека на 1 км²

Средний возраст населения - 26,4 лет



Вилоятда – 135 та шаҳар жойлар (12 та шаҳар ва 123 та шаҳарча) ва 147 та кишлоқ фуқаролари йиғинларни мавжуд.

Алоҳида йирик шаҳарлари: Қарши ш. (254,6 минг киши), Шаҳрисабз ш. (100,3 минг киши), Косон ш. (70,2 минг киши).

Саноатнинг асосий тармоқлари: ёқилғи, озик-овқат, енгил, электрэнергетика, ун-ёрма

В области - 135 городских поселений (12 городов и 123 городских поселков) и 147 сельских сходов граждан.

Наиболее крупные города: г.Карши (254,6 тыс. человек), г.Шахрисабз (100,3 тыс. человек), г.Касан (70,2 тыс. человек).

Основные отрасли промышленности: топливная, пищевая, легкая, электроэнергетика, мукомольно-крупяная.

Асосий ижтимоий-иқтисодий кўрсаткичлар
Основные социально-экономические показатели

	2012	2013	
Аҳоли			Население
Доимий аҳоли сони (йил охирига), минг киши	2831,3	2895,3	Численность постоянного населения (на конец года), тыс. человек
Аҳоли табиий ҳаракатининг умумий коэффициентлари 1000 аҳолига:			Общие коэффициенты естественного движения населения на 1000 населения:
туғилганлар	23,3	25,1	родившихся
ўлганлар	3,9	3,9	умерших
табиий ўсиш	19,4	21,2	естественный прирост
Никоҳ тузиш ва никоҳдан ажралишнинг умумий коэффициентлари 1000 аҳолига:			Общие коэффициенты брачности и разводимости на 1000 населения:
никоҳлар	10,6	10,9	браков
ажралишлар	0,3	0,4	разводов
Аҳоли бандлиги			Занятость населения
Сони (йиллик ўртача), (минг киши):			Численность (в среднем за год), тысяч человек:
меҳнат ресурслари	1612,7	1654,2	трудовых ресурсов
иқтисодий фаол аҳоли	1094,9	1130,6	экономически активного населения
иқтисодиётда бандлар	1036,6	1072,3	занятых в экономике
Тайинланган ўртача ойлик пенсия миқдори, минг сўм	249,3	300,6	Средний размер назначенной месячной пенсии, тыс. сум
Аҳоли уй-жой шароити			Жилищные условия населения
Уй-жой фонди, уй-жойларнинг умумий майдони, млн. м ²	40,3	41,2	Жилищный фонд, млн. м ² общей площади жилищ
Аҳолининг уй-жой билан таъминланганлиги (йил охирига), 1 кишига тўғри келадиган умумий турар жой-майдони, м ²	14,4	14,4	Обеспеченность населения жильем (на конец года), м ² общей площади на 1 жителя

Давоми

Продолжение

	2012	2013	
Таълим ва маданият			Образование и культура
Сони:			Число:
умумтаълим муассасалари	1119	1122	общеобразовательных учреждений
касб-хунар коллежлари	136	137	профессиональных колледжей
академик лицейлар	7	7	академических лицеев
олий таълим муассасалари	2	2	высших образовательных учреждений
Ўқувчилар сони:			Численность учащихся в:
умумтаълим муассасаларида, <i>минг киши</i>	477,3	476,4	общеобразовательных учреждениях, тыс. человек
касб-хунар коллежларида, <i>минг киши</i>	147,0	145,7	профессиональных колледжах, тыс. человек
академик лицейларда, <i>минг киши</i>	6,4	6,1	академических лицеев, тыс. человек
олий таълим муассасаларида, <i>минг киши</i>	11,1	11,8	высших образовательных учреждениях, тыс. человек
Маданият муассасалари сони:			Число культурных учреждений:
АРМ ва АКМ	261	261	ИРЦ и ИБЦ
концерт ташкилотлари	3	4	концертные организации
музейлар	2	3	музеи
театрлар	5	5	театры
маданият ва истироҳат боғлари	13	13	парки культуры и отдыха
Аҳоли соғлиғини сақлаш			Охрана здоровья населения
Шифохона муассасалари сони	112	86	Число больничных учреждений
Шифохона жойлари сони:			Число больничных коек:
жами, <i>минг</i>	11,3	11,0	всего, тыс.
<i>10 000 аҳолига</i>	39,9	38,0	на 10 000 населения
<i>Битта шифохона жойига тўғри келадиган аҳоли сони</i>	251	264	Численность населения на одну больничную койку
Амбулатория-поликлиника муассасалари сони	455	456	Число амбулаторно-поликлинических учреждений

КАШКАДАРЬИНСКАЯ ОБЛАСТЬ

Давоми

Продолжение

	2012	2013	
Амбулатория-поликлиника муассасалари куввати:			Мощность амбулаторно-поликлинических учреждений:
жами, бир сменада қатновлар сони. минг	28,5	28,4	всего, тыс. посещений в смену
10 000 аҳолига	100,8	98,3	на 10 000 населения
Акушер-гинекологик бўлимлар (кабинетлар)	242	242	Акушерско-гинекологические отделения (кабинеты)
Болалар поликлиникалари (бўлимлари, кабинетлари)	206	206	Детские поликлиники (отделения, кабинеты)
Аҳолининг касалликларга чалиниши (100 000 аҳолига нисбатан биринчи мартаба ташхиси билан рўйхатга олинган касалликлар)	46070,4	42866,7	Заболееваемость населения (зарегистрировано заболеваний с диагнозом, установленным впервые, на 100 000 населения)
Шифокорлар сони:			Численность врачей:
жами, минг киши	5,4	5,4	всего, тыс. человек
10 000 аҳолига	19,1	18,5	на 10 000 населения
Битта шифокорга тўғри келадиган аҳоли сони	524	539	Численность населения на одного врача
Ўрта тиббий ходимлар сони:			Численность среднего медицинского персонала:
жами, минг киши	29,3	29,9	всего, тыс. человек
10 000 аҳолига	103,5	103,2	на 10 000 населения
Битта ўрта тиббий ходимга тўғри келадиган аҳоли сони	97	97	Численность населения на одного среднего медицинского работника
Саноат			Промышленность
Саноат маҳсулоти (амалдаги нархларда) млрд. сўм	5589,9	6263,7	Промышленная продукция (в фактических ценах), млрд. сум
Саноат ишлаб чиқаришнинг ўсиши, ўтган йилга нисбатан фоизда	98,0	102,9	Темпы роста промышленного производства, в процентах к предыдущему году
Истеъмол моллари ишлаб чиқариш таркиби, фоизда:	100	100	Структура производства потребительских товаров, процентов:
улардан:			из них:
озик-овқат маҳсулотлари	70,6	63,0	продукты питания
ноозик-овқат маҳсулотлари	29,4	37,0	непродовольственные товары

ҚАШҚАДАРЁ ВИЛОЯТИ

Давоми

Продолжение

	2012	2013	
Қишлоқ хўжалиги			Сельское хозяйство
Барча тоифадаги хўжаликларда қишлоқ хўжалиги маҳсулоти ҳажми (амалдаги нархларда), <i>млрд. сўм</i>	2439,5	2618,4 ¹⁾	Объем продукции сельского хозяйства в хозяйствах всех категорий (в фактических ценах), <i>млрд. сум</i>
шу жумладан:			в том числе:
деҳқончилик маҳсулоти	1326,3	1382,1	продукция растениеводства
чорвачилик маҳсулоти	1113,2	1236,3	продукция животноводства
Қишлоқ хўжалиги маҳсулоти ҳажмининг ўсиш суръати (<i>ўтган йилга нисбатан фоизда</i>)	106,2	106,8	Темпы роста объема продукции сельского хозяйства (<i>в процентах к предыдущему году</i>)
шу жумладан:			в том числе:
деҳқончилик маҳсулоти	107,7	106,9	продукция растениеводства
чорвачилик маҳсулоти	104,8	106,8	продукция животноводства
Барча тоифадаги хўжаликларда жами қишлоқ хўжалиги экинлари майдони, <i>минг га</i>	478,5	494,3	Посевная площадь всех сельскохозяйственных культур в хозяйствах всех категорий, <i>тыс.га</i>
Барча тоифадаги хўжаликларда қишлоқ хўжалиги экинлари майдони таркиби, <i>фоизда</i>			Структура посевных площадей сельскохозяйственных культур в хозяйствах всех категорий, <i>процентов</i>
дон экинлари	49,3	49,9	зерновые культуры
техник экинлар	35,7	35,0	технические культуры
шундан ғўза	34,0	33,3	из них хлопок
картошка ва сабзавот-полиз экинлари	6,1	6,0	картофель и овощебахчевые культуры
озуқа экинлари	8,9	9,1	кормовые культуры

¹⁾ Дастлабки маълумотлар / Данные предварительные

КАШКАДАРЬИНСКАЯ ОБЛАСТЬ

Давоми

Продолжение

	2012	2013	
Барча тоифадаги хўжаликларда ишлаб чиқариш, минг тонна:			Производство в хозяйствах всех категорий, тыс. т:
дон	912,8	1008,6	зерновые
шу жумладан бугдой	852,9	958,2	в том числе пшеница
сабзавотлар	398,0	434,0	овощи
картошка	126,3	140,2	картофель
гўшт (тирик вазнда)	205,8	219,1	мясо (в живом весе)
сут	772,0	830,1	молоко
тухум, млн. дона	248,2	283,9	яйца, млн. шт.
Барча тоифадаги хўжаликларда қорамоллар бош сони (йил охирига), минг бош			Поголовье скота в хозяйствах всех категорий (на конец года), тыс. голов
йирик шохли қорамоллар	1199,1	1267,8	крупный рогатый скот
шу жумладан сигирлар	433,2	448,6	в том числе коровы
кўй ва эчкилар	3819,8	3954,4	овцы и козы
Асосий капиталга киритилган инвестициялар			Инвестиции в основной капитал
Барча молиялаштириш манбалари ҳисобига асосий капиталга киритилган инвестициялар, млрд. сум	2875,9	3498,8	Инвестиции в основной капитал за счет всех источников финансирования, млрд. сум
Уй-жойларни ишга тушириш, умумий майдони минг кв.м.	876,2	898,9	Ввод в действие жилых домов, тыс. кв. м общей площади жилищ
Курилган квартиралар сони, минг	5,9	6,1	Число построенных квартир, тыс.
Ижтимоий-маданий соҳага оид объектларни ишга тушириш:			Ввод в действие объектов социально-культурного назначения:
умумтаълим мактаблари, минг ўқув ўрни	11,6	11,5	общеобразовательных школ, тыс. учебных мест
шифохоналар, койка	450	340	больниц, коек
амбулатория-поликлиника муассасалари, кишлок врачлик пунктларини кўшган ҳолда, 1 сменадаги қатнов	250	400	амбулаторно-поликлинических учреждений, включая сельские врачебные пункты, посещений в смену
сув қувурлари тармоғи, км	123,3	143,8	водопроводных сетей, км
газ тармоқлари, км	-	-	газовых сетей, км

ҚАШҚАДАРЁ ВИЛОЯТИ

Давоми

Продолжение

	2012	2013	
Транспорт ва алоқа			Транспорт и связь
Умумфойдаланадиган темир йўлларининг фойдаланиладиган узунлиги (йил охирига), км	492,7	492,7	Эксплуатационная длина железнодорожных путей общего пользования (на конец года), км
Умумфойдаланадиган қаттиқ қопламали автомобил йўлларининг узунлиги (йил охирига), км	3401,0	3395	Протяженность автомобильных дорог общего пользования с твердым покрытием (на конец года), км
Автомобил транспортида юкларни ташиш, млн. т	38,6	41,8	Перевозки грузов автомобильным транспортом, млн. т
Автомобил транспортининг юк айланмаси, млн. т-км	1359,2	1445,7	Грузооборот автомобильного транспорта, млн. т-км
Автомобил транспортида йўловчи ташиш, млн. киши	432,1	457,6	Перевозки пассажиров автомобильным транспортом, млн. человек
Автомобил транспортининг йўловчи айланмаси, млн. йўловчи-км.	4576,9	4838,3	Пассажирооборот автомобильного транспорта, млн. пассажиро-км.
Аҳолининг умумфойдаланадиган уй телефон аппаратлари билан таъминланганлиги (100 кишига, йил охирига), дон	2,4	2,2	Обеспеченность населения квартирными телефонными аппаратами сети общего пользования (на конец года; на 100 человек), шт.
Савдо ва хизматлар			Торговля и услуги
Чакана савдо товар айланмаси, овқатланиш ташкилотларини қўшган ҳолда (барча савдо тармоқлари бўйича):			Товарооборот розничной торговли, включая оборот организаций питания (по всем каналам реализации):
жами, млрд. сўм	2567,6	3443,7	всего, млрд. сум
аҳоли жон бошига, минг сўм	915,5	1202,7	на душу населения, тыс. сум
Аҳолига кўрсатилган пуллик хизматлар ҳажми:			Объем платных услуг населению:
жами, млрд. сўм	731,5	1027,1	всего, млрд. сум
аҳоли жон бошига, минг сўм	260,8	358,7	на душу населения, тыс. сум
Хизматлар, жами			Услуги, всего
жами, млрд. сўм	2521,1	3407,5	всего, млрд. сум
аҳоли жон бошига, минг сўм	898,9	1190,0	на душу населения, тыс. сум

НАВОИЙ ВИЛОЯТИ НАВОИЙСКАЯ ОБЛАСТЬ

Вилоят маркази – Навоий шаҳри

Ташкил топган санаси – 1992 йил 27 январ

Ер майдони - 110,99 минг. кв. км

Аҳолиси, 01.01.2014й. - 901,1 минг киши

Аҳоли зичлиги - 1 км² га 8,1 киши

Аҳолининг ўртача ёши - 28,4 ёш

Областной центр - город Навои

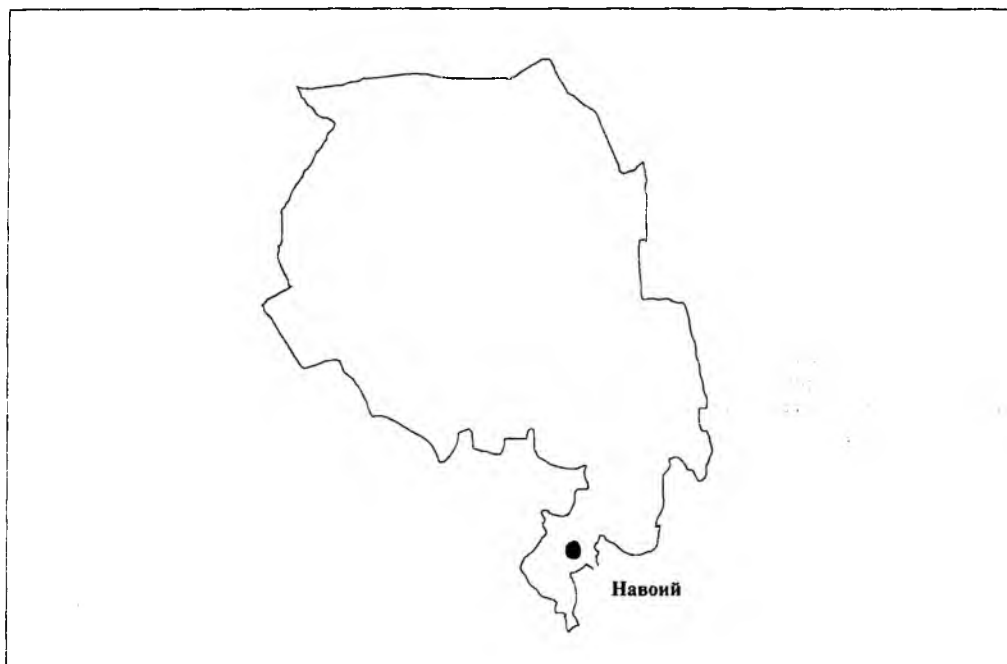
Дата образования - 27 января 1992 года

Территория - 110,99 тыс. кв. км

Население, на 01.01.2014г. - 901,1 тыс. человек

Плотность населения - 8,1 человека на 1 км²

Средний возраст населения - 28,4 лет



Вилоятда – 53 та шаҳар жойлар (6 та шаҳар ва 47 та шаҳарча) ва 55 та қишлоқ фуқаролари йиғинлари мавжуд.

Алоҳида йирик шаҳарлари: Навоий ш. (134,1 минг киши), Зарафшон ш. (74,4 минг киши), Нурота ш. (32,6 минг киши).

Саноатнинг асосий тармоқлари: рангли металлургия, қурилиш материаллари, электрэнергетика, кимё ва нефт-кимё, озиқ-овқат, енгил.

В области - 53 городских поселений (6 городов и 47 городских поселков) и 55 сельских сходов граждан.

Наиболее крупные города: г.Навои (134,1 тыс. человек), г.Зарафшан (74,4 тыс. человек), г.Нурата (32,6 тыс. человек).

Основные отрасли промышленности: цветная металлургия, стройматериалов, электроэнергетика химическая и нефтехимическая, пищевая, легкая.

Асосий ижтимоий-иқтисодий кўрсаткичлар
Основные социально-экономические показатели

	2012	2013	
Аҳоли			Население
Доимий аҳоли сони (йил охирига), минг киши	888,4	901,1	Численность постоянного населения (на конец года), тыс. человек
Аҳоли табиий ҳаракатининг умумий коэффициентлари 1000 аҳолига:			Общие коэффициенты естественного движения населения на 1000 населения:
туғилганлар	20,4	21,6	родившихся
ўлганлар	4,7	4,6	умерших
табиий ўсиш	15,7	17,0	естественный прирост
Никоҳ тузиш ва никоҳдан ажралишнинг умумий коэффициентлари 1000 аҳолига:			Общие коэффициенты брачности и разводимости на 1000 населения:
никоҳлар	11,0	10,4	браков
ажралишлар	0,8	1,1	разводов
Аҳоли бандлиги			Занятость населения
Сони (йиллик ўртача), (минг киши):			Численность (в среднем за год), тысяч человек:
меҳнат ресурслари	544,1	546,8	трудовых ресурсов
иқтисодий фаол аҳоли	440,0	442,4	экономически активного населения
иқтисодиётда бандлар	418,5	419,6	занятых в экономике
Тайинланган ўртача ойлик пенсия миқдори, минг сўм	372,1	435,6	Средний размер назначенной месячной пенсии, тыс. сум
Аҳоли уй-жой шароити			Жилищные условия населения
Уй-жой фонди, уй-жойларнинг умумий майдони, млн. м ²	17,7	17,9	Жилищный фонд, млн. м ² общей площади жилищ
Аҳолининг уй-жой билан таъминланганлиги (йил охирига), 1 кишига тўғри келадиган умумий турар жой-майдони, м ²	20,1	20,0	Обеспеченность населения жильем (на конец года), м ² общей площади на 1 жителя

НАВОЙСКАЯ ОБЛАСТЬ

Давоми

Продолжение

	2012	2013	
Таълим ва маданият			Образование и культура
Сони:			Число:
умумтаълим муассасалари	360	356	общеобразовательных учреждений
касб-хунар коллежлари	47	47	профессиональных колледжей
академик лицейлар	4	4	академических лицеев
олий таълим муассасалари	2	2	высших образовательных учреждений
Ўқувчилар сони:			Численность учащихся в:
умумтаълим муассасаларида, минг киши	126,8	128,1	общеобразовательных учреждениях, тыс. человек
касб-хунар коллежларида, минг киши	49,6	44,0	профессиональных колледжах, тыс. человек
академик лицейларда, минг киши	3,5	3,5	академических лицеев, тыс. человек
олий таълим муассасаларида, минг киши	8,4	8,1	высших образовательных учреждениях, тыс. человек
Маданият муассасалари сони:			Число культурных учреждений:
АРМ ва АКМ	102	102	ИРЦ и ИБЦ
концерт ташкилотлари	1	1	концертные организации
музейлар	9	10	музеи
театрлар	-	-	театры
маданият ва истироҳат боглари	9	11	парки культуры и отдыха
Аҳоли соғлиғини сақлаш			Охрана здоровья населения
Шифохона муассасалари сони	37	29	Число больничных учреждений
Шифохона жойлари сони:			Число больничных коек:
жами, минг	3,9	3,8	всего, тыс.
10 000 аҳолига	44,2	42,3	на 10 000 населения
Битта шифохона жойига тўғри келадиган аҳоли сони	226	236	Численность населения на одну больничную койку
Амбулатория-поликлиника муассасалари сони	280	291	Число амбулаторно-поликлинических учреждений

НАВОИЙ ВИЛОЯТИ

Давоми

Продолжение

	2012	2013	
Амбулатория-поликлиника муассасалари куввати:			Мощность амбулаторно-поликлинических учреждений:
жами, бир сменада қатновлар сони, минг	14,9	14,3	всего, тыс. посещений в смену
10 000 аҳолига	167,2	158,6	на 10 000 населения
Акушер-гинекологик бўлимлар (кабинетлар)	129	123	Акушерско-гинекологические отделения (кабинеты)
Болалар поликлиникалари (бўлимлари, кабинетлари)	66	54	Детские поликлиники (отделения, кабинеты)
Аҳолининг касалликларга чалиниши (100 000 аҳолига нисбатан биринчи мартаба ташҳиси билан рўйхатага олинган касалликлар)	62086,7	58063,3	Заболеваемость населения (зарегистрировано заболеваний с диагнозом, установленным впервые, на 100 000 населения)
Шифокорлар сони:			Численность врачей:
жами, минг киши	2,5	2,5	всего, тыс. человек
10 000 аҳолига	28,6	27,7	на 10 000 населения
Битта шифокорга тўғри келадиган аҳоли сони	349	361	Численность населения на одного врача
Ўрта тиббий ходимлар сони:			Численность среднего медицинского персонала
жами, минг киши	11,9	11,8	всего, тыс. человек
10 000 аҳолига	133,9	131,4	на 10 000 населения
Битта ўрта тиббий ходимга тўғри келадиган аҳоли сони	75	76	Численность населения на одного среднего медицинского работника
Саноат			Промышленность
Саноат маҳсулоти (амалдаги нархларда) млрд. сўм	5394,3	6656,9	Промышленная продукция (в фактических ценах), млрд. сум
Саноат ишлаб чиқаришнинг ўсиши, утган йилга нисбатан фоизда	103,4	104,3	Темпы роста промышленного производства, в процентах к предыдущему году
Истеъмол моллари ишлаб чиқариш таркиби, фоизда:	100	100	Структура производства потребительских товаров, процентов:
улардан:			из них:
озик-овкат маҳсулотлари	36,5	54,7	продукты питания
ноозик-овкат маҳсулотлари	63,5	45,3	непродовольственные товары

НАВОИЙСКАЯ ОБЛАСТЬ

Давоми

Продолжение

	2012	2013	
Қишлоқ хўжалиги			Сельское хозяйство
Барча тоифадаги хўжаликларда қишлоқ хўжалиги маҳсулоти ҳажми (амалдаги нархларда), млрд. сўм	1332,4	1445,7 ¹⁾	Объем продукции сельского хозяйства в хозяйствах всех категорий (в фактических ценах), млрд. сум
шу жумладан:			в том числе:
деҳқончилик маҳсулоти	647,9	704,0	продукция растениеводства
чорвачилик маҳсулоти	684,5	741,7	продукция животноводства
Қишлоқ хўжалиги маҳсулоти ҳажмининг ўсиш суръати (ўтган йилга нисбатан фоизда)	106,5	107,4	Темпы роста объема продукции сельского хозяйства (в процентах к предыдущему году)
шу жумладан:			в том числе:
деҳқончилик маҳсулоти	105,6	106,0	продукция растениеводства
чорвачилик маҳсулоти	107,3	108,5	продукция животноводства
Барча тоифадаги хўжаликларда жами қишлоқ хўжалиги экинлари майдони, минг га	99,9	102,4	Посевная площадь всех сельскохозяйственных культур в хозяйствах всех категорий, тыс. га
Барча тоифадаги хўжаликларда қишлоқ хўжалиги экинлари майдони таркиби, фоизда			Структура посевных площадей сельскохозяйственных культур в хозяйствах всех категорий, процентов
дон экинлари	50,0	49,2	зерновые культуры
техник экинлар	36,3	37,1	технические культуры
шундан ғўза	36,2	35,0	из них хлопок
картошка ва сабзавот-полиз экинлари	6,4	6,5	картофель и овощебахчевые культуры
озука экинлари	7,3	7,2	кормовые культуры

¹⁾ Дастлабки маълумотлар / Данные предварительные

НАВОИЙ ВИЛОЯТИ

Давоми

Продолжение

	2012	2013	
Барча тоифадаги хўжаликларда ишлаб чиқариш, минг тонна:			Производство в хозяйствах всех категорий, тыс. т:
дон	253,9	262,1	зерновые
шу жумладан бугдой	235,1	241,0	в том числе пшеница
сабзавотлар	184,4	202,0	овощи
картошка	51,2	58,2	картофель
гўшт (тирик вазнда)	107,6	117,5	мясо (в живом весе)
сут	315,6	335,9	молоко
тухум, млн. дона	186,0	198,5	яйца, млн. шт.
Барча тоифадаги хўжаликларда қорамоллар бош сони (йил охирига), минг бош			Поголовье скота в хозяйствах всех категорий (на конец года), тыс. голов
йирик шохли қорамоллар	355,9	366,4	крупный рогатый скот
шу жумладан сигирлар	159,2	162,4	в том числе коровы
қўй ва эчкилар	1706,8	1731,8	овцы и козы
Асосий капиталга киритилган инвестициялар			Инвестиции в основной капитал
Барча молиялаштириш манбалари ҳисобига асосий капиталга киритилган инвестициялар, млрд. сўм	1625,8	1622,6	Инвестиции в основной капитал за счет всех источников финансирования, млрд. сум
Уй-жойларни ишга тушириш, умумий майдони минг кв.м.	455,0	485,0	Ввод в действие жилых домов, тыс. кв. м общей площади жилищ
Курилган квартиралар сони, минг	2,0	2,3	Число построенных квартир, тыс.
Ижтимоий-маданий соҳага оид объектларни ишга тушириш:			Ввод в действие объектов социально-культурного назначения:
умумтаълим мактаблари, минг ўқув ўрни	1,7	1,2	общеобразовательных школ, тыс. учебных мест
шифохоналар, койка	385	190	больниц, коек
амбулатория-поликлиника муассасалари, қишлоқ врачлик пунктларини қўшган ҳолда, I сменадаги қатнов	450	-	амбулаторно-поликлинических учреждений, включая сельские врачебные пункты, посещений в смену
сув қувурлари тармоғи, км	165,3	69,5	водопроводных сетей, км
газ тармоқлари, км	28,4	15,2	газовых сетей, км

НАВОИЙСКАЯ ОБЛАСТЬ

Давоми

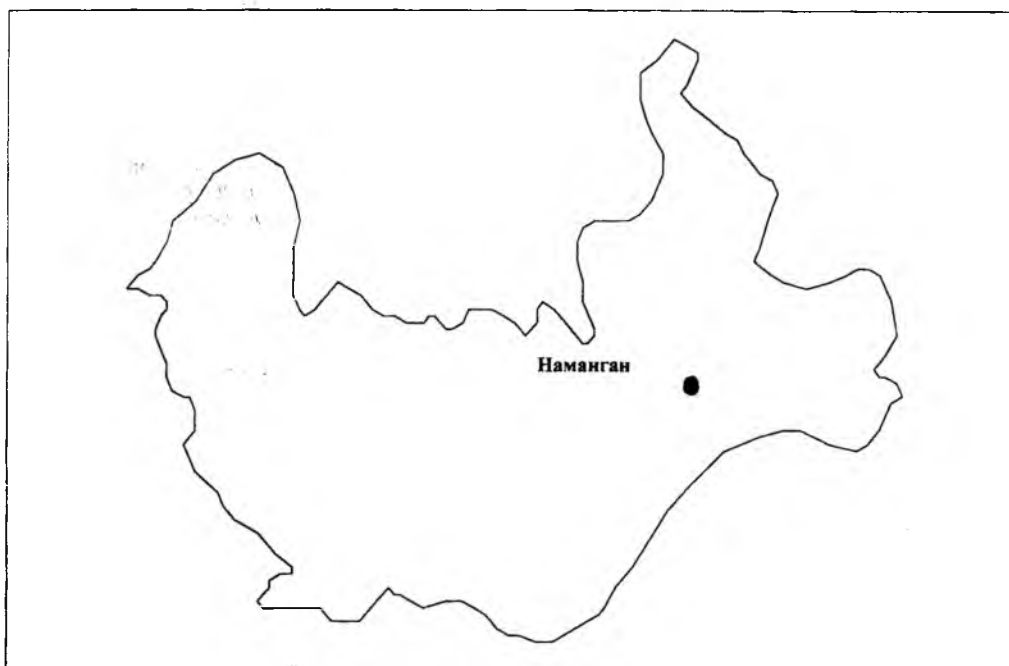
Продолжение

	2012	2013	
Транспорт ва алоқа			Транспорт и связь
Умумфойдаланадиган темир йўлларининг фойдаланиладиган узунлиги (йил охирига), км	469,3	469,3	Эксплуатационная длина железнодорожных путей общего пользования (на конец года), км
Умумфойдаланадиган қаттиқ қопламали автомобил йўлларининг узунлиги (йил охирига), км	3827	3809	Протяженность автомобильных дорог общего пользования с твердым покрытием (на конец года), км
Автомобил транспортда юкларни ташиш, млн. т	358,3	360,3	Перевозки грузов автомобильным транспортом, млн. т
Автомобил транспортнинг юк айланмаси, млн. т-км	2091,2	2137,6	Грузооборот автомобильного транспорта, млн. т-км
Автомобил транспортда йўловчи ташиш, млн. киши	187,1	194,7	Перевозки пассажиров автомобильным транспортом, млн. человек
Автомобил транспортнинг йўловчи айланмаси, млн. йўловчи-км.	2500,8	2947,3	Пассажирооборот автомобильного транспорта, млн. пассажиро-км.
Аҳолининг умумфойдаланадиган уй телефон аппаратлари билан таъминланганлиги (100 кишига, йил охирига), дон	6,8	6,8	Обеспеченность населения квартирными телефонными аппаратами сети общего пользования (на конец года; на 100 человек), шт.
Савдо ва хизматлар			Торговля и услуги
Чакана савдо товар айланмаси, овқатланиш ташкилотларини қўшган ҳолда (барча савдо тармоқлари бўйича):			Товарооборот розничной торговли, включая оборот организаций питания (по всем каналам реализации):
жами, млрд. сўм	1469,5	1932,0	всего, млрд. сум
аҳоли жон бошига, минг сўм	1660,9	2159,2	на душу населения, тыс. сум
Аҳолига кўрсатилган пуллик хизматлар ҳажми:			Объем платных услуг населению:
жами, млрд. сўм	408,8	551,3	всего, млрд. сум
аҳоли жон бошига, минг сўм	462,1	616,1	на душу населения, тыс. сум
Хизматлар, жами			Услуги, всего
жами, млрд. сўм	1953,6	2331,8	всего, млрд. сум
аҳоли жон бошига, минг сўм	2207,9	2606,0	на душу населения, тыс. сум

НАМАНГАН ВИЛОЯТИ НАМАНГАНСКАЯ ОБЛАСТЬ

Вилоят маркази – Наманган шаҳри
Ташкил топган санаси – 1941 йил 6 март
Ер майдони - 7,44 минг кв. км
Аҳолиси, 01.01.2014й. - 2504,1 минг киши
Аҳоли зичлиги - 1 км² га 336,6 киши
Аҳолининг ўртача ёши - 27,7 ёш

Областной центр - город Наманган
Дата образования - 6 марта 1941 года
Территория - 7,44 тыс. кв. км
Население, на 01.01.2014г. - 2504,1 тыс. человек
Плотность населения - 336,6 человека на 1 км²
Средний возраст населения - 27,7 лет



Вилоятда -- 128 та шаҳар жойлар (8 та шаҳар ва 120 та шаҳарча) ва 99 та қишлоқ фуқаролари йиғинлари мавжуд.

Алоҳида йирик шаҳарлари: Наманган ш. (475,7 минг киши), Чуст ш. (70,0 минг киши), Чортоқ ш. (53,9 минг киши), Косонсой ш. (51,4 минг киши).

Саноатнинг асосий тармоқлари: енгил, озиқ-овқат, машинасозлик ва металл қайта ишлаш, ун-ёрма, электрэнергетика, қурилиш материаллари

В области - 128 городских поселений (8 городов и 120 городских поселков) и 99 сельских сходов граждан.

Наиболее крупные города: г.Наманган (475,7 тыс. человек), г.Чуст (70,0 тыс. человек), г.Чартак (53,7 тыс. человек), г.Касансай (51,4 тыс. человек).

Основные отрасли промышленности: легкая, пищевая, машиностроение и металлообработка, мукомольно-крупяная, электроэнергетика, стройматериалов.

Асосий ижтимоий-иқтисодий кўрсаткичлар
Основные социально-экономические показатели

	2012	2013	
Аҳоли			Население
Доимий аҳоли сони (йил охирига), минг киши	2458,7	2504,1	Численность постоянного населения (на конец года), тыс. человек
Аҳоли табиий харакатининг умумий коэффицентлари 1000 аҳолига:			Общие коэффициенты естественного движения населения на 1000 населения:
туғилганлар	20,7	22,9	родившихся
ўлганлар	4,7	4,6	умерших
табиий ўсиш	16,0	18,3	естественный прирост
Никоҳ тузиш ва никоҳдан ажралишнинг умумий коэффицентлари 1000 аҳолига:			Общие коэффициенты брачности и разводимости на 1000 населения:
никоҳлар	9,9	10,1	браков
ажралишлар	0,6	0,7	разводов
Аҳоли бандлиги			Занятость населения
Сони (йиллик ўртача), (минг киши):			Численность (в среднем за год), тысяч человек:
меҳнат ресурслари	1468,4	1480,0	трудовых ресурсов
иқтисодий фаол аҳоли	921,1	953,1	экономически активного населения
иқтисодиётда бандлар	872,1	903,5	занятых в экономике
Тайинланган ўртача ойлик пенсия миқдори, минг сўм	241,0	291,0	Средний размер назначенной месячной пенсии, тыс. сум
Аҳоли уй-жой шароити			Жилищные условия населения
Уй-жой фонди, уй-жойларнинг умумий майдони, млн. м ²	37,8	39,9	Жилищный фонд, млн. м ² общей площади жилищ
Аҳолининг уй-жой билан таъминланганлиги (йил охирига), 1 кишига тўғри келадиган умумий турар жой-майдони, м ²	15,5	16,1	Обеспеченность населения жильем (на конец года), м ² общей площади на 1 жителя

Давоми

Продолжение

	2012	2013	
Таълим ва маданият			Образование и культура
Сони:			Число:
умумтаълим муассасалари	689	690	общеобразовательных учреждений
касб-хунар коллежлари	108	108	профессиональных колледжей
академик лицейлар	10	10	академических лицеев
олий таълим муассасалари	3	3	высших образовательных учреждений
Ўқувчилар сони:			Численность учащихся в:
умумтаълим муассасаларида, минг киши	364,5	359,8	общеобразовательных учреждениях, тыс. человек
касб-хунар коллежларида, минг киши	136,7	126,8	профессиональных колледжах, тыс. человек
академик лицейларда, минг киши	9,2	8,7	академических лицеях, тыс. человек
олий таълим муассасаларида, минг киши	11,1	10,8	высших образовательных учреждениях, тыс. человек
Маданият муассасалари сони:			Число культурных учреждений:
АРМ ва АКМ	208	208	ИРЦ и ИБЦ
концерт ташкилотлари	2	2	концертные организации
музейлар	3	3	музеи
театрлар	2	1	театры
маданият ва истироҳат боғлари	12	12	парки культуры и отдыха
Аҳоли соғлиғини сақлаш			Охрана здоровья населения
Шифохона муассасалари сони	129	105	Число больничных учреждений
Шифохона жойлари сони:			Число больничных коек:
жами, минг	12,2	11,4	всего, тыс.
10 000 аҳолига	49,7	45,5	на 10 000 населения
Битта шифохона жойига туғри келадиган аҳоли сони	201	220	Численность населения на одну больничную койку
Амбулатория-поликлиника муассасалари сони	424	405	Число амбулаторно-поликлинических учреждений

НАМАНГАНСКАЯ ОБЛАСТЬ

<i>Давоми</i>		<i>Продолжение</i>	
	2012	2013	
Амбулатория-поликлиника муассасалари куввати:			Мощность амбулаторно-поликлинических учреждений:
жами, бир сменада қатновлар сони, минг	28,0	27,7	всего, тыс. посещений в смену
10 000 аҳолига	113,9	110,7	на 10 000 населения
Акушер-гинекологик бўлимлар (кабинетлар)	100	100	Акушерско-гинекологические отделения (кабинеты)
Болалар поликлиникалари (бўлимлари, кабинетлари)	165	165	Детские поликлиники (отделения, кабинеты)
Аҳолининг касалликларга чалиниши (100 000 аҳолига нисбатан биринчи мартаба ташҳиси билан рўйхатга олинган касалликлар)	51977,0	53279,7	Заболеемость населения (зарегистрировано заболеваний с диагнозом, установленным впервые, на 100 000 населения)
Шифокорлар сони:			Численность врачей:
жами, минг киши	5,0	5,0	всего, тыс. человек
10 000 аҳолига	20,4	20,0	на 10 000 населения
Битта шифокорга тўғри келадиган аҳоли сони	490	500	Численность населения на одного врача
Ўрта тиббий ходимлар сони:			Численность среднего медицинского персонала:
жами, минг киши	24,1	24,5	всего, тыс. человек
10 000 аҳолига	98,2	97,8	на 10 000 населения
Битта ўрта тиббий ходимга тўғри келадиган аҳоли сони	102	102	Численность населения на одного среднего медицинского работника
Саноат			Промышленность
Саноат маҳсулоти (амалдаги нархларда) млрд. сўм	1376,2	1667,3	Промышленная продукция (в фактических ценах), млрд. сум
Саноат ишлаб чиқаришнинг ўсиши, ўтган йилга нисбатан фоззда	111,7	110,1	Темпы роста промышленного производства, в процентах к предыдущему году
Истеъмол моллари ишлаб чиқариш таркиби, фоззда:	100	100	Структура производства потребительских товаров, процентов:
улардан:			из них:
озик-овқат маҳсулотлари	63,8	57,1	продукты питания
ноозик-овқат маҳсулотлари	36,2	42,9	непродовольственные товары

НАМАНГАН ВИЛОЯТИ

Давоми

Продолжение

	2012	2013	
Қишлоқ хўжалиги			Сельское хозяйство
Барча тоифадаги хўжаликларда қишлоқ хўжалиги маҳсулоти ҳажми (амалдаги нархларда), млрд. сўм	1984,9	2429,2 ¹⁾	Объем продукции сельского хозяйства в хозяйствах всех категорий (в фактических ценах), млрд. сум
шу жумладан:			в том числе:
деҳқончилик маҳсулоти	1273,2	1623,2	продукция растениеводства
чорвачилик маҳсулоти	711,7	806,0	продукция животноводства
Қишлоқ хўжалиги маҳсулоти ҳажмининг ўсиш суръати (ўтган йилга нисбатан фоизда)	107,2	108,1	Темпы роста объема продукции сельского хозяйства (в процентах к предыдущему году)
шу жумладан:			в том числе:
деҳқончилик маҳсулоти	106,5	108,2	продукция растениеводства
чорвачилик маҳсулоти	108,2	107,8	продукция животноводства
Барча тоифадаги хўжаликларда жами қишлоқ хўжалиги экинлари майдони, минг га	221,1	222,0	Посевная площадь всех сельскохозяйственных культур в хозяйствах всех категорий, тыс. га
Барча тоифадаги хўжаликларда қишлоқ хўжалиги экинлари майдони таркиби, фоизда			Структура посевных площадей сельскохозяйственных культур в хозяйствах всех категорий, процентов
дон экинлари	42,1	42,5	зерновые культуры
техник экинлар	38,8	38,4	технические культуры
шундан ғўза	37,6	37,4	из них хлопок
картошка ва сабзавот-полиз экинлари	10,2	10,3	картофель и овощебахчевые культуры
озука экинлари	8,9	8,8	кормовые культуры

¹⁾ Дастлабки маълумотлар / Данные предварительные

НАМАНГАНСКАЯ ОБЛАСТЬ

Давоми

Продолжение

	2012	2013	
Барча тоифадаги хўжаликларда ишлаб чиқариш, <i>минг тонна:</i>			Производство в хозяйствах всех категорий, <i>тыс.т:</i>
дон	500,6	516,4	зерновые
шу жумладан буғдой	441,9	452,9	в том числе пшеница
сабзавотлар	529,5	574,6	овощи
картошка	188,1	207,3	картофель
гўшт (тирик вазнда)	93,2	99,8	мясо (в живом весе)
сут	464,5	498,8	молоко
тухум, <i>млн. дона</i>	170,4	217,4	яйца, <i>млн. шт.</i>
Барча тоифадаги хўжаликларда қорамоллар бош сони (йил охирига), <i>минг бош</i>			Поголовье скота в хозяйствах всех категорий (на конец года), <i>тыс. голов</i>
йирик шохли қорамоллар	556,9	564,5	крупный рогатый скот
шу жумладан сигирлар	196,4	200,6	в том числе коровы
қўй ва эчкилар	647,7	661,6	овцы и козы
асосий капиталга киритилган инвестициялар			Инвестиции в основной капитал
Барча молиялаштириш манбалари ҳисобига асосий капиталга киритилган инвестициялар, <i>млрд. сўм</i>	758,7	1059,3	Инвестиции в основной капитал за счет всех источников финансирования, <i>млрд. сум</i>
Уй-жойларни ишга тушириш, <i>умумий майдони минг кв.м.</i>	1020,5	932,6	Ввод в действие жилых домов, <i>тыс. кв. м общей площади жилищ</i>
Қурилган квартиралар сони, <i>минг</i>	14,5	11,8	Число построенных квартир, <i>тыс.</i>
Ижтимоий-маданий соҳага оид объектларни ишга тушириш:			Ввод в действие объектов социально-культурного назначения:
умумтаълим мактаблари, <i>минг ўқув ўрни</i>	4,0	3,5	общеобразовательных школ, <i>тыс. учебных мест</i>
шифхоналар, <i>койка</i>	390	585	больниц, <i>коек</i>
амбулатория-поликлиника муассасалари, қишлоқ врачлик пунктларини қўшган ҳолда, <i>1 сменадаги қатнов</i>	-	325	амбулаторно-поликлинических учреждений, включая сельские врачебные пункты, <i>посещений в смену</i>
сув қувурлари тармоғи, <i>км</i>	189,8	224,8	водопроводных сетей, <i>км</i>
газ тармоқлари, <i>км</i>	80,7	66,0	газовых сетей, <i>км</i>

НАМАНҒАН ВИЛОЯТИ

Давоми

Продолжение

	2012	2013	
Транспорт ва алока			Транспорт и связь
Умумфойдаланадиган темир йўлларининг фойдаланиладиган узунлиги (йил охирига), км	144,6	144,6	Эксплуатационная длина железнодорожных путей общего пользования (на конец года), км
Умумфойдаланадиган каттик қопламали автомобил йўлларининг узунлиги (йил охирига), км	3167	3168	Протяженность автомобильных дорог общего пользования с твердым покрытием (на конец года), км
Автомобил транспортда юкларни ташиш, млн. т	39,8	39,8	Перевозки грузов автомобильным транспортом, млн. т
Автомобил транспортининг юк айланмаси, млн. т-км	1250,8	1293,5	Грузооборот автомобильного транспорта, млн. т-км
Автомобил транспортда йўловчи ташиш, млн. киши	344,8	354,2	Перевозки пассажиров автомобильным транспортом, млн. человек
Автомобил транспортининг йўловчи айланмаси, млн. йўловчи-км.	3355,2	3651,4	Пассажирооборот автомобильного транспорта, млн. пассажиро-км.
Аҳолининг умумфойдаланадиган уй телефон аппаратлари билан таъминланганлиги (100 кишига, йил охирига), дон	4,0	3,9	Обеспеченность населения квартирными телефонными аппаратами сети общего пользования (на конец года; на 100 человек), шт.
Савдо ва хизматлар			Торговля и услуги
Чакана савдо товар айланмаси, овқатланиш ташкилотларини қўшган ҳолда (барча савдо тармоқлари бўйича):			Товарооборот розничной торговли, включая оборот организаций питания (по всем каналам реализации):
жами, млрд. сўм	2166,2	2853,5	всего, млрд. сум
аҳоли жон бошига, минг сўм	887,9	1150,0	на душу населения, тыс. сум
Аҳолига кўрсатилган пуллик хизматлар ҳажми:			Объем платных услуг населению:
жами, млрд. сўм	769,9	1047,2	всего, млрд. сум
аҳоли жон бошига, минг сўм	315,6	422,0	на душу населения, тыс. сум
Хизматлар, жами			Услуги, всего
жами, млрд. сўм	2113,1	2835,9	всего, млрд. сум
аҳоли жон бошига, минг сўм	866,1	1142,9	на душу населения, тыс. сум

САМАРҚАНД ВИЛОЯТИ САМАРКАНДСКАЯ ОБЛАСТЬ

Вилоят маркази – Самарқанд шаҳри

Ташкил топган санаси – 1938 йил 15 январ

Ер майдони - 16,77 минг. кв. км

Аҳолиси, 01.01.2014й. - 3445,6 минг киши

Аҳоли зичлиги - 1 км² га 205,5 киши

Аҳолининг ўртача ёши - 27,0 ёш

Областной центр - город Самарканд

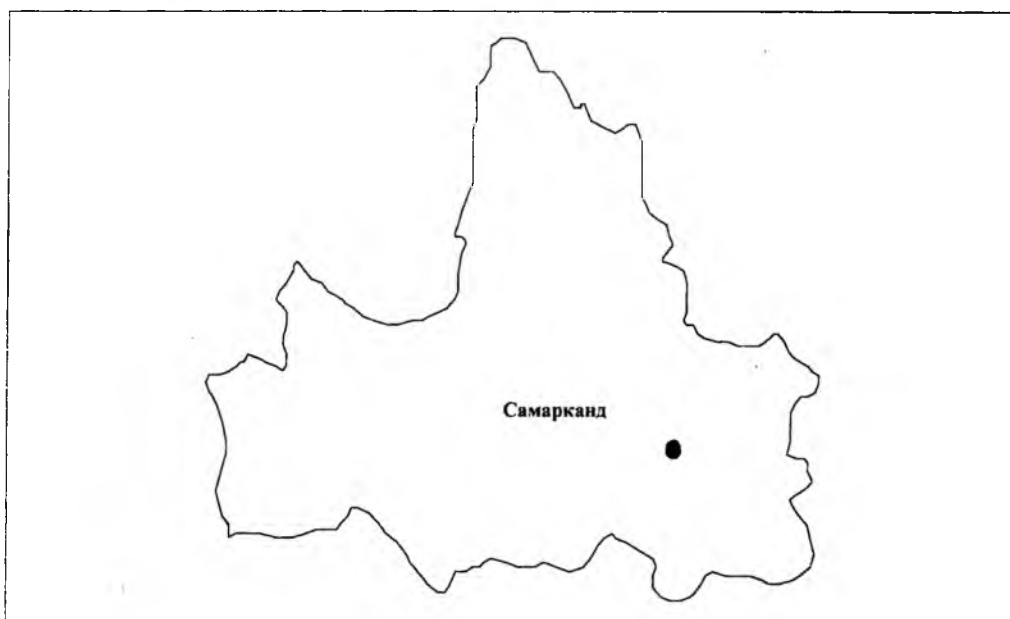
Дата образования - 15 января 1938 года

Территория - 16,77 тыс. кв. км

Население, на 01.01.2014г. - 3445,6 тыс. человек

Плотность населения - 205,5 человека на 1 км²

Средний возраст населения - 27,0 лет



Вилоятда – 99 та шаҳар жойлар (11 та шаҳар ва 88 та шаҳарча) ва 125 та қишлоқ фуқаролари йиғинлари мавжуд.

Алоҳида йирик шаҳарлари: Самарқанд ш. (509,0 минг киши), Каттақўрғон ш. (82,0 минг киши), Оқтош ш. (41,8 минг киши).

Саноатнинг асосий тармоқлари: озиқ-овқат, машинасозлик ва металлни қайта ишлаш, енгил, қурилиш материаллари, ун-ёрма.

В области - 99 городских поселений (11 городов и 88 городских поселков) и 125 сельских сходов граждан.

Наиболее крупные города: г.Самарканд (509,0 тыс. человек), г.Каттакурган (82,0 тыс. человек), г.Акташ (41,8 тыс. человек).

Основные отрасли промышленности: пищевая, машиностроение и металлообработка, легкая, стройматериалов .мукомольно-крупяная.

Асосий ижтимоий-иқтисодий кўрсаткичлар
Основные социально-экономические показатели

	2012	2013	
Аҳоли			Население
Доимий аҳоли сони (йил охирига), минг киши	3380,9	3445,6	Численность постоянного населения (на конец года), тыс. человек
Аҳоли табиий ҳаракатининг умумий коэффициентлари 1000 аҳолига:			Общие коэффициенты естественного движения населения на 1000 населения:
туғилганлар	22,1	24,1	родившихся
ўлганлар	4,5	4,5	умерших
табиий ўсиш	17,6	19,6	естественный прирост
Никоҳ тузиш ва никоҳдан ажралишнинг умумий коэффициентлари: 1000 аҳолига:			Общие коэффициенты брачности и разводимости на 1000 населения:
никоҳлар	10,4	10,6	браков
ажралишлар	0,5	0,7	разводов
Аҳоли бандлиги			Занятость населения
Сони (йиллик ўртача), (минг киши):			Численность (в среднем за год), тысяч человек:
меҳнат ресурслари	1943,7	1973,8	трудовых ресурсов
иқтисодий фаол аҳоли	1389,0	1433,5	экономически активного населения
иқтисодиётда бандлар	1314,4	1357,3	занятых в экономике
Тайинланган ўртача ойлик пенсия миқдори, минг сўм	267,6	320,7	Средний размер назначенной месячной пенсии, тыс. сум
Аҳоли уй-жой шароити			Жилищные условия населения
Уй-жой фонди, уй-жойларнинг умумий майдони, млн. м ²	47,0	48,3	Жилищный фонд, млн. м ² общей площади жилищ
Аҳолининг уй-жой билан таъминланганлиги (йил охирига), 1 кишига тўғри келадиган умумий турар жой-майдони, м ²	14,0	14,1	Обеспеченность населения жильем (на конец года), м ² общей площади на 1 жителя

САМАРКАНДСКАЯ ОБЛАСТЬ

Давоми

Продолжение

	2012	2013	
Таълим ва маданият			Образование и культура
Сони:			Число:
умумтаълим муассасалари	1233	1235	общеобразовательных учреждений
касб-хунар коллежлари	160	161	профессиональных колледжей
академик лицейлар	14	14	академических лицеев
олий таълим муассасалари	6	6	высших образовательных учреждений
Ўқувчилар сони:			Численность учащихся в:
умумтаълим муассасаларида, <i>минг киши</i>	520,1	523,1	общеобразовательных учреждениях, <i>тыс. человек</i>
касб-хунар коллежларида, <i>минг киши</i>	192,5	183,9	профессиональных колледжах, <i>тыс. человек</i>
академик лицейларда, <i>минг киши</i>	12,0	12,6	академических лицеев, <i>тыс. человек</i>
олий таълим муассасаларида, <i>минг киши</i>	23,3	24,3	высших образовательных учреждениях, <i>тыс. человек</i>
Маданият муассасалари сони:			Число культурных учреждений:
АРМ ва АҚМ	318	314	ИРЦ и ИБЦ
концерт ташкилотлари	3	7	концертные организации
музейлар	10	11	музеи
театрлар	4	4	театры
маданият ва истироҳат боғлари	11	10	парки культуры и отдыха
Аҳоли соғлиғини сақлаш			Охрана здоровья населения
Шифохона муассасалари сони	125	97	Число больничных учреждений
Шифохона жойлари сони:			Число больничных коек:
жами, <i>минг</i>	14,2	12,8	всего, <i>тыс.</i>
<i>10 000 аҳолига</i>	42,1	37,1	<i>на 10 000 населения</i>
<i>Битта шифохона жойига тўғри келадиган аҳоли сони</i>	237	270	Численность населения на одну больничную койку
Амбулатория-поликлиника муассасалари сони	629	606	Число амбулаторно-поликлинических учреждений

САМАРҚАНД ВИЛОЯТИ

Давоми

Продолжение

	2012	2013	
Амбулатория-поликлиника муассасалари куввати:			Мощность амбулаторно-поликлинических учреждений:
<i>жами, бир сменада қатновлар сони, минг</i>	36,6	35,9	<i>всего, тыс. посещений в смену</i>
<i>10 000 аҳолига</i>	108,3	104,2	<i>на 10 000 населения</i>
Акушер-гинекологик бўлимлар (кабинетлар)	390	257	Акушерско-гинекологические отделения (кабинеты)
Болалар поликлиникалари (бўлимлари, кабинетлари)	146	115	Детские поликлиники (отделения, кабинеты)
Аҳолининг касалликларга чалиниши (100 000 аҳолига нисбатан биринчи мартаба ташҳиси билан рўйхатга олинган касалликлар)	39962,8	41910,6	Заболеваемость населения (зарегистрировано заболеваний с диагнозом, установленным впервые, на 100 000 населения)
Шифокорлар сони:			Численность врачей:
<i>жами, минг киши</i>	8,2	8,1	<i>всего, тыс. человек</i>
<i>10 000 аҳолига</i>	24,2	23,4	<i>на 10 000 населения</i>
Битта шифокорга тўғри келадиган аҳоли сони	414	427	Численность населения на одного врача
Ўрта тиббий ходимлар сони:			Численность среднего медицинского персонала:
<i>жами, минг киши</i>	28,0	27,9	<i>всего, тыс. человек</i>
<i>10 000 аҳолига</i>	82,6	81,0	<i>на 10 000 населения</i>
Битта ўрта тиббий ходимга тўғри келадиган аҳоли сони	121	124	Численность населения на одного среднего медицинского работника
Саноат			Промышленность
Саноат маҳсулоти (амалдаги нархларда) млрд. сўм	2735,2	3376,7	Промышленная продукция (в фактических ценах), млрд. сўм
Саноат ишлаб чиқаришнинг ўсиши, ўтган йилга нисбатан фоизда	121,2	112,5	Темпы роста промышленного производства, в процентах к предыдущему году
Истеъмол моллари ишлаб чиқариш таркиби, фоизда:	100	100	Структура производства потребительских товаров, процентов:
<i>улардан:</i>			<i>из них:</i>
озик-овқат маҳсулотлари	38,3	36,0	продукты питания
ноозик-овқат маҳсулотлари	61,7	64,0	непродовольственные товары

САМАРКАНДСКАЯ ОБЛАСТЬ

Давоми

Продолжение

	2012	2013	
Қишлоқ хўжалиғи			Сельское хозяйство
Барча тоифадаги хўжаликларда қишлоқ хўжалиғи маҳсулоти ҳажми (амалдаги нархларда), <i>млрд. сум</i>	3580,0	3732,3 ¹⁾	Объем продукции сельского хозяйства в хозяйствах всех категорий (в фактических ценах), <i>млрд. сум</i>
шу жумладан:			в том числе:
деҳқончилик маҳсулоти	2316,4	2216,0	продукция растениеводства
чорвачилик маҳсулоти	1263,6	1516,3	продукция животноводства
Қишлоқ хўжалиғи маҳсулоти ҳажмининг ўсиш суръати (<i>ўтган йилга нисбатан фоизда</i>)	106,4	106,5	Темпы роста объема продукции сельского хозяйства (<i>в процентах к предыдущему году</i>)
шу жумладан:			в том числе:
деҳқончилик маҳсулоти	106,4	106,6	продукция растениеводства
чорвачилик маҳсулоти	106,3	106,5	продукция животноводства
Барча тоифадаги хўжаликларда жами қишлоқ хўжалиғи экинлари майдони, <i>минг га</i>	331,3	360,2	Посевная площадь всех сельскохозяйственных культур в хозяйствах всех категорий, <i>тыс.га</i>
Барча тоифадаги хўжаликларда қишлоқ хўжалиғи экинлари майдони таркиби, <i>фоизда</i>			Структура посевных площадей сельскохозяйственных культур в хозяйствах всех категорий, <i>процентов</i>
дон экинлари	49,1	52,0	зерновые культуры
техник экинлар	32,2	30,8	технические культуры
шундан гўза	28,3	26,3	из них хлопок
картошка ва сабзавот-полиз экинлари	11,8	11,3	картофель и овощебахчевые культуры
озуқа экинлари	6,9	5,9	кормовые культуры

¹⁾ Дастлабки маълумотлар / Данные предварительные

САМАРҚАНД ВИЛОЯТИ

Давоми

Продолжение

	2012	2013	
Барча тоифадаги хўжаликларда ишлаб чиқариш, <i>минг тонна:</i>			Производство в хозяйствах всех категорий, <i>тыс. т:</i>
дон	807,3	838,6	зерновые
шу жумладан бугдой	781,5	805,6	в том числе пшеница
сабзавотлар	1253,4	1350,8	овощи
картошка	449,4	480,9	картофель
гўшт (тирик вазнда)	203,8	214,2	мясо (в живом весе)
сут	930,1	994,4	молоко
тухум, <i>млн. дона</i>	729,7	834,3	яйца, <i>млн. шт.</i>
Барча тоифадаги хўжаликларда қорамоллар бош сони (йил охирига), <i>минг бош</i>			Поголовье скота в хозяйствах всех категорий (на конец года), <i>тыс. голов</i>
йирик шохли қорамоллар	1284,9	1331,8	крупный рогатый скот
шу жумладан сигирлар	588,1	601,3	в том числе коровы
қўй ва эчкилар	1827,0	1940,9	овцы и козы
Асосий капиталга киритилган инвестициялар			Инвестиции в основной капитал
Барча молиялаштириш манбалари ҳисобига асосий капиталга киритилган инвестициялар, <i>млрд. сўм</i>	1383,3	1915,0	Инвестиции в основной капитал за счет всех источников финансирования, <i>млрд. сўм</i>
Уй-жойларни ишга тушириш, <i>умумий майдони минг кв.м.</i>	1089,1	1209,5	Ввод в действие жилых домов, <i>тыс. кв. м общей площади жилищ</i>
Қурилган квартиралар сони, <i>минг</i>	6,4	6,7	Число построенных квартир, <i>тыс.</i>
Ижтимоий-маданий соҳага оид объектларни ишга тушириш:			Ввод в действие объектов социально-культурного назначения:
умумтаълим мактаблари, <i>минг ўқув ўрни</i>	13,4	12,1	общеобразовательных школ, <i>тыс. учебных мест</i>
шифохоналар, <i>койка</i>	415	1890	больниц, <i>коек</i>
амбулатория-поликлиника муассасалари, кишлок врачлик пунктларини қўшган ҳолда, <i>1 сменадаги қатнов</i>	750	1150	амбулаторно-поликлинических учреждений, включая сельские врачебные пункты, <i>посещений в смену</i>
сув қувурлари тармоғи, <i>км</i>	334,9	289,2	водопроводных сетей, <i>км</i>
газ тармоқлари, <i>км</i>	78,9	106,7	газовых сетей, <i>км</i>

САМАРКАНДСКАЯ ОБЛАСТЬ

Давоми

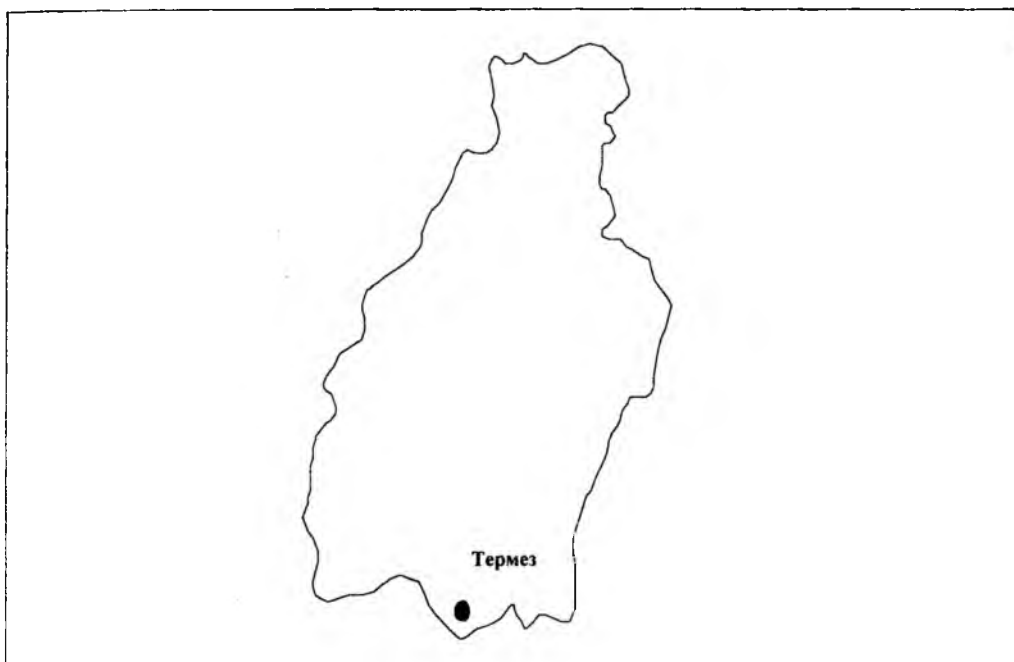
Продолжение

	2012	2013		
Транспорт ва алоқа			Транспорт и связь	
Умумфойдаланадиган темир йўлларнинг фойдаланиладиган узунлиги (йил охирига), км	283,8	283,8	Эксплуатационная длина железнодорожных путей общего пользования (на конец года), км	
Умумфойдаланадиган каттик қопламали автомобил йўлларининг узунлиги (йил охирига), км	4049	4063	Протяженность автомобильных дорог общего пользования с твердым покрытием (на конец года), км	
Автомобил транспортида юкларни ташиш, млн. т	54,5	56,7	Перевозки грузов автомобильным транспортом, млн. т	
Автомобил транспортининг юк айланмаси, млн. т-км	1761,1	1879,2	Грузооборот автомобильного транспорта, млн. т-км	
Автомобил транспортида йўловчи ташиш, млн. киши	431,4	468,9	Перевозки пассажиров автомобильным транспортом, млн. человек	
Автомобил транспортининг йўловчи айланмаси, млн. йўловчи-км.	3830,0	4337,5	Пассажирооборот автомобильного транспорта, млн. пассажиро-км.	
Аҳолининг умумфойдаланадиган уй телефон аппаратлари билан таъминланганлиги (100 кишига, йил охирига), дон	3,1	3,1	Обеспеченность населения квартирными телефонными аппаратами сети общего пользования (на конец года; на 100 человек), шт.	
Савдо ва хизматлар			Торговля и услуги	
Чакана савдо товар айланмаси, овқатланиш ташкилотларини қўшган ҳолда (барча савдо тармоклари бўйича):			Товарооборот розничной торговли, включая оборот организаций питания (по всем каналам реализации):	
жами, млрд. сўм	3030,1	3846,7	всего, млрд. сум	
аҳоли жон бошига, минг сўм	903,5	1127,0	на душу населения, тыс. сум	
Аҳолига кўрсатилган пуллик хизматлар ҳажми:			Объем платных услуг населению:	
жами, млрд. сўм	1298,7	1708,6	всего, млрд. сум	
аҳоли жон бошига, минг сўм	387,2	500,6	на душу населения, тыс. сум	
Хизматлар, жами			Услуги, всего	
жами, млрд. сўм	2995,0	4032,0	всего, млрд. сум	
аҳоли жон бошига, минг сўм	893,1	1181,3	на душу населения, тыс. сум	

СУРХОНДАРЁ ВИЛОЯТИ СУРХАНДАРЪИНСКАЯ ОБЛАСТЬ

Вилоят маркази – Термез шаҳри
Ташкил топган санаси – 1941 йил 6 март
Ер майдони - 20,10 минг. кв. км
Аҳолиси, 01.01.2014й. - 2308,3 минг киши
Аҳоли зичлиги - 1 км² га 114,8 киши
Аҳолининг ўртача ёши - 26,3 ёш

Областной центр - город Термез
Дата образования - 6 марта 1941 года
Территория - 20,10 тыс. кв. км
Население, на 01.01.2014г. - 2308,3 тыс. человек
Плотность населения - 114,8 человека на 1 км²
Средний возраст населения - 26,3 лет



Вилоятда – 122 та шаҳар жойлар (8 та шаҳар ва 114 та шаҳарча) ва 114 та қишлоқ фуқаролари йиғинлари мавжуд.

Алоҳида йирик шаҳарлари: Термез ш. (136,2 минг киши), Денов ш. (79,5 минг киши).

Саноатнинг асосий тармоқлари: енгил, ёқилғи, озик-овқат, ун-ёрма, қурилиш материаллари, электрэнергетика

В области - 122 городских поселений (8 городов и 114 городских поселков) и 114 сельских сходов граждан.

Наиболее крупные города: г.Термез (136,2 тыс. человек), г.Денау (79,5 тыс. человек).

Основные отрасли промышленности: легкая, топливная, пищевая, мукомольно-крупяная, стройматериалов, электроэнергетика.

Асосий ижтимоий-иқтисодий кўрсаткичлар
Основные социально-экономические показатели

	2012	2013	
Аҳоли			Население
Доимий аҳоли сони (йил охирига), минг киши	2260,6	2308,3	Численность постоянного населения (на конец года), тыс. человек
Аҳоли табиий ҳаракатининг умумий коэффициентлари 1000 аҳолига:			Общие коэффициенты естественного движения населения на 1000 населения:
туғилганлар	23,4	24,7	родившихся
ўлганлар	4,2	4,2	умерших
табиий ўсиш	19,2	20,5	естественный прирост
Никоҳ тузиш ва никоҳдан ажралишнинг умумий коэффициентлари 1000 аҳолига:			Общие коэффициенты брачности и разводимости на 1000 населения:
никоҳлар	12,0	10,7	браков
ажралишлар	0,3	0,4	разводов
Аҳоли бандлиги			Занятость населения
Сони (йиллик ўртача), (минг киши):			Численность (в среднем за год), тысяч человек:
меҳнат ресурслари	1282,7	1320,2	трудовых ресурсов
иқтисодий фаол аҳоли	889,6	918,8	экономически активного населения
иқтисодиётда бандлар	843,0	871,2	занятых в экономике
Тайинланган ўртача ойлик пенсия миқдори, минг сўм	263,0	318,4	Средний размер назначенной месячной пенсии, тыс. сум
Аҳоли уй-жой шароити			Жилищные условия населения
Уй-жой фонди, уй-жойларнинг умумий майдони, млн. м ²	30,2	30,5	Жилищный фонд, млн. м ² общей площади жилищ
Аҳолининг уй-жой билан таъминланганлиги (йил охирига), 1 кишига тўғри келадиган умумий турар жой-майдони, м ²	13,5	13,4	Обеспеченность населения жильем (на конец года), м ² общей площади на 1 жителя

СУРХОНДАРЁ ВИЛОЯТИ

Давоми

Продолжение

	2012	2013	
Таълим ва маданият			Образование и культура
Сони:			Число:
умумтаълим муассасалари	859	860	общеобразовательных учреждений
касб-хунар коллежлари	116	116	профессиональных колледжей
академик лицейлар	5	5	академических лицеев
олий таълим муассасалари	1	1	высших образовательных учреждений
Ўқувчилар сони:			Численность учащихся в:
умумтаълим муассасаларида, минг киши	368,2	364,0	общеобразовательных учреждениях, тыс. человек
касб-хунар коллежларида, минг киши	137,1	134,3	профессиональных колледжах, тыс. человек
академик лицейларда, минг киши	5,3	5,4	академических лицеев, тыс. человек
олий таълим муассасаларида, минг киши	6,5	6,6	высших образовательных учреждениях, тыс. человек
Маданият муассасалари сони:			Число культурных учреждений:
АРМ ва АКМ	210	212	ИРЦ и ИБЦ
концерт ташкилотлари	1	1	концертные организации
музейлар	3	3	музеи
театрлар	2	2	театры
маданият ва истирохат боғлари	13	13	парки культуры и отдыха
Аҳоли соғлиғини сақлаш			Охрана здоровья населения
Шифохона муассасалари сони	70	64	Число больничных учреждений
Шифохона жойлари сони:			Число больничных коек:
жами, минг	7,5	7,5	всего, тыс.
10 000 аҳолига	33,3	32,6	на 10 000 населения
<i>Битта шифохона жойига тўғри келадиган аҳоли сони</i>	300	307	Численность населения на одну больничную койку
Амбулатория-поликлиника муассасалари сони	402	418	Число амбулаторно-поликлинических учреждений

СУРХАНДАРЬИНСКАЯ ОБЛАСТЬ

Давоми

Продолжение

	2012	2013	
Амбулатория-поликлиника муассасалари куввати:			Мощность амбулаторно-поликлинических учреждений:
<i>жами, бир сменада қатновлар сони, минг</i>	20,7	20,5	<i>всего, тыс. посещений в смену</i>
<i>10 000 аҳолига</i>	91,6	89,0	<i>на 10 000 населения</i>
Акушер-гинекологик бўлимлар (кабинетлар)	270	270	Акушерско-гинекологические отделения (кабинеты)
Болалар поликлиникалари (бўлимлари, кабинетлари)	307	307	Детские поликлиники (отделения, кабинеты)
Аҳолининг касалликларга чалиниши (100 000 аҳолига нисбатан биринчи мартаба таъхиси билан рўйхатга олинган касалликлар)	43896,8	47824,4	Заболеваемость населения (зарегистрировано заболеваний с диагнозом, установленным впервые, на 100 000 населения)
Шифокорлар сони:			Численность врачей:
<i>жами, минг киши</i>	3,8	3,7	<i>всего, тыс. человек</i>
<i>10 000 аҳолига</i>	16,6	16,2	<i>на 10 000 населения</i>
Битта шифокорга тўғри келадиган аҳоли сони	602	618	Численность населения на одного врача
Ўрта тиббий ходимлар сони:			Численность среднего медицинского персонала:
<i>жами, минг киши</i>	21,7	21,8	<i>всего, тыс. человек</i>
<i>10 000 аҳолига</i>	96,2	94,2	<i>на 10 000 населения</i>
Битта ўрта тиббий ходимга тўғри келадиган аҳоли сони	104	106	Численность населения на одного среднего медицинского работника
Саноат			Промышленность
Саноат маҳсулоти (амалдаги нархларда) млрд. сўм	952,5	1146,8	Промышленная продукция (в фактических ценах), млрд. сум
Саноат ишлаб чиқаришнинг ўсиши, ўтган йилга нисбатан фоизда	108,9	107,2	Темпы роста промышленного производства, в процентах к предыдущему году
Истеъмол моллари ишлаб чиқариш таркиби, фоизда:	100	100	Структура производства потребительских товаров, процентов:
улардан:			из них:
озик-овқат маҳсулотлари	75,6	76,5	продукты питания
ноозик-овқат маҳсулотлари	24,4	23,5	непродовольственные товары

СУРХОНДАРЁ ВИЛОЯТИ

Давоми

Продолжение

	2012	2013	
Қишлоқ хўжалиги			Сельское хозяйство
Барча тоифадаги хўжаликларда қишлоқ хўжалиги маҳсулоти ҳажми (амалдаги нархларда), <i>млрд. сўм</i>	2227,0	2740,8 ¹⁾	Объем продукции сельского хозяйства в хозяйствах всех категорий (в фактических ценах), <i>млрд. сўм</i>
шу жумладан:			в том числе:
деҳқончилик маҳсулоти	1387,4	1678,8	продукция растениеводства
чорвачилик маҳсулоти	839,6	1062,0	продукция животноводства
Қишлоқ хўжалиги маҳсулоти ҳажмининг ўсиш суръати (<i>ўтган йилга нисбатан фоизда</i>)	107,3	106,5	Темпы роста объема продукции сельского хозяйства (<i>в процентах к предыдущему году</i>)
шу жумладан:			в том числе:
деҳқончилик маҳсулоти	106,9	106,1	продукция растениеводства
чорвачилик маҳсулоти	107,9	107,0	продукция животноводства
Барча тоифадаги хўжаликларда жами қишлоқ хўжалиги экинлари майдони, <i>минг га</i>	280,4	283,0	Посевная площадь всех сельскохозяйственных культур в хозяйствах всех категорий, <i>тыс. га</i>
Барча тоифадаги хўжаликларда қишлоқ хўжалиги экинлари майдони таркиби, <i>фоизда</i>			Структура посевных площадей сельскохозяйственных культур в хозяйствах всех категорий, <i>процентов</i>
дон экинлари	42,0	42,7	зерновые культуры
техник экинлар	43,1	42,6	технические культуры
шундан ғўза	42,5	42,3	из них хлопок
картошка ва сабзавот-полиэ экинлари	9,1	8,9	картофель и овощебахчевые культуры
озука экинлари	5,8	5,8	кормовые культуры

¹⁾ Дастлабки маълумотлар / Данные предварительные

СУРХАНДАРЬИНСКАЯ ОБЛАСТЬ

Давоми

Продолжение

	2012	2013	
Барча тоифадаги хўжаликларда ишлаб чиқариш, <i>минг тонна:</i>			Производство в хозяйствах всех категорий, <i>тыс. т:</i>
дон	632,4	647,6	зерновые
шу жумладан бугдой	594,8	600,7	в том числе пшеница
сабзавотлар	632,9	689,8	овощи
картошка	159,0	174,8	картофель
гўшт (тирик вазнда)	129,4	138,1	мясо (в живом весе)
сут	624,9	672,8	молоко
тухум, <i>млн. дона</i>	190,5	215,0	яйца, <i>млн. шт.</i>
Барча тоифадаги хўжаликларда қорамоллар бош сони (йил охирига), <i>минг бош</i>			Поголовье скота в хозяйствах всех категорий (на конец года), <i>тыс. голов</i>
йирик шохли қорамоллар	775,8	793,8	крупный рогатый скот
шу жумладан сигирлар	316,7	320,2	в том числе коровы
қўй ва эчкилар	1847,4	1926,2	овцы и козы
Асосий капиталга киритилган инвестициялар			Инвестиции в основной капитал
Барча молиялаштириш манбалари ҳисобига асосий капиталга киритилган инвестициялар, <i>млрд. сўм</i>	845,5	1246,8	Инвестиции в основной капитал за счет всех источников финансирования, <i>млрд. сум</i>
Уй-жойларни ишга тушириш, <i>умумий майдони минг кв.м.</i>	968,1	1034,3	Ввод в действие жилых домов, <i>тыс. кв. м общей площади жилищ</i>
Қурилган квартиралар сони, <i>минг</i>	8,5	8,9	Число построенных квартир, <i>тыс.</i>
Ижтимоий-маданий соҳага оид объектларни ишга тушириш:			Ввод в действие объектов социально-культурного назначения:
умумтаълим мактаблари, <i>минг ўқув ўрни</i>	2,8	7,2	общеобразовательных школ, <i>тыс. учебных мест</i>
шифохоналар, <i>койка</i>	690	905	больниц, <i>коек</i>
амбулатория-поликлиника муассасалари, кишлок врачлик пунктларини қўшган ҳолда, <i>1 сменадаги қатнов</i>	695	1350	амбулаторно-поликлинических учреждений, включая сельские врачебные пункты, <i>посещений в смену</i>
сув қувурлари тармоғи, <i>км</i>	362,1	257,1	водопроводных сетей, <i>км</i>
газ тармоқлари, <i>км</i>	33,7	18,8	газовых сетей, <i>км</i>

СУРХОНДАРЁ ВИЛОЯТИ

Давоми

Продолжение

	2012	2013	
Транспорт ва алоқа			Транспорт и связь
Умумфойдаланадиган темир йўлларининг фойдаланиладиган узунлиги (йил охирига), км	368,6	368,6	Эксплуатационная длина железнодорожных путей общего пользования (на конец года), км
Умумфойдаланадиган каттик копламали автомобил йўлларининг узунлиги (йил охирига), км	2827	2827	Протяженность автомобильных дорог общего пользования с твердым покрытием (на конец года), км
Автомобил транспортда юкларни ташиш, млн. т	56,7	58,9	Перевозки грузов автомобильным транспортом, млн. т
Автомобил транспортининг юк айланмасы, млн. т-км	1837,7	1995,5	Грузооборот автомобильного транспорта, млн. т-км
Автомобил транспортда йўловчи ташиш, млн. киши	464,2	493,6	Перевозки пассажиров автомобильным транспортом, млн. человек
Автомобил транспортининг йўловчи айланмасы, млн. йўловчи-км.	4817,3	5284,7	Пассажирооборот автомобильного транспорта, млн. пассажиро-км.
Аҳолининг умумфойдаланадиган уй телефон аппаратлари билан таъминланганлиги (100 кишига, йил охирига), дона	2,0	1,9	Обеспеченность населения квартирными телефонными аппаратами сети общего пользования (на конец го-ца; на 100 человек), шт.
Савдо ва хизматлар			Торговля и услуги
Чакана савдо товар айланмасы, овқатланиш ташкилотларини қўшган ҳолда (барча савдо тармоқлари бўйича):			Товарооборот розничной торговли, включая оборот организаций питания (по всем каналам реализации):
жами, млрд. сўм	2280,0	3070,4	всего, млрд. сум
аҳоли жон бошига, минг сўм	1018,0	1344,0	на душу населения, тыс. сум
Аҳолига кўрсатилган пуллик хизматлар ҳажми:			Объем платных услуг населению:
жами, млрд. сўм	491,7	745,0	всего, млрд. сум
аҳоли жон бошига, минг сўм	219,5	326,1	на душу населения, тыс. сум
Хизматлар, жами			Услуги, всего
жами, млрд. сўм	1717,5	2341,7	всего, млрд. сум
аҳоли жон бошига, минг сўм	766,8	1025,0	на душу населения, тыс. сум

СИРДАРЁ ВИЛОЯТИ СЫРДАРЬИНСКАЯ ОБЛАСТЬ

Вилоят маркази – Гулистон шаҳри

Ташкил топган санаси – 1963 йил 16 феврал

Ер майдони - 4,28 минг кв. км

Аҳолиси, 01.01.2014й. – 763,8 минг киши

Аҳоли зичлиги - 1 км² га 178,5 киши

Аҳолининг ўртача ёши – 26,6 ёш

Областной центр - город Гулистан

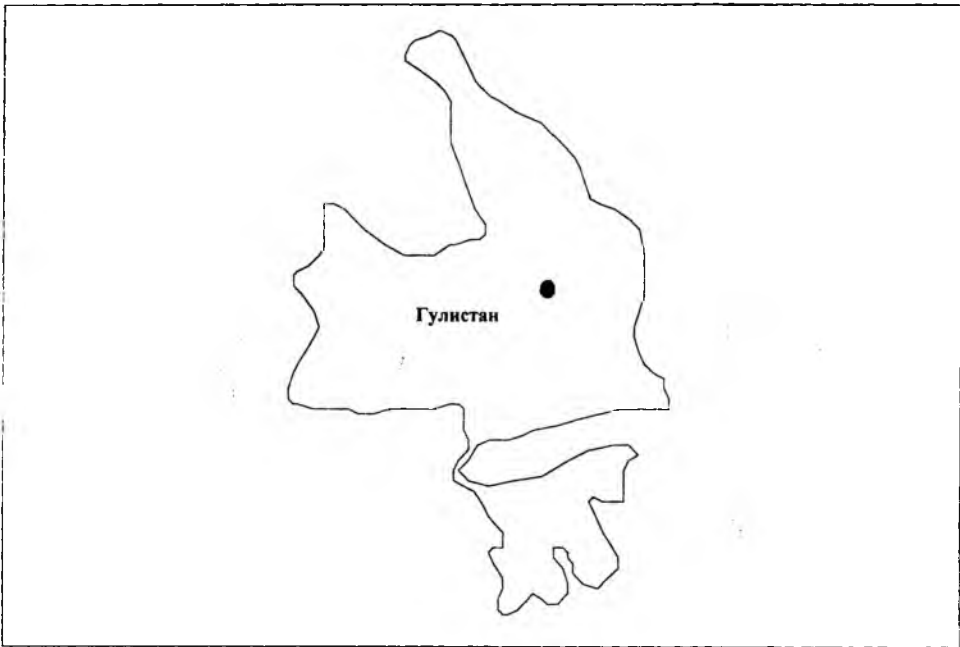
Дата образования - 16 февраля 1963 года

Территория - 4,28 тыс. кв. км

Население, на 01.01.2014г. - 763,8 тыс. человек

Плотность населения - 178,5 человека на 1 км²

Средний возраст населения – 26,6 лет



Вилоятда – 30 та шаҳар жойлар (5 та шаҳар ва 25 та шаҳарча) ва 69 та қишлоқ фуқаролари йиғинлари мавжуд.

Алоҳида йирик шаҳарлари: Гулистон ш. (84,4 минг киши), Янгиер ш. (38,2 минг киши), Сирдарё ш. (28,8 минг киши).

Саноатнинг асосий тармоқлари: электр-энергетика, енгил, озик-овқат, ун-ёрма

В области - 30 городских поселений (5 городов и 25 городских поселков) и 69 сельских сходов граждан.

Наиболее крупные города: г.Гулистан (84,4 тыс. человек), г.Янгиер (38,2 тыс. человек), г.Сирдарья (28,8 тыс. человек)

Основные отрасли промышленности: электроэнергетика, легкая, пищевая, мукомольно-крупяная.

Асосий ижтимоий-иқтисодий кўрсаткичлар
Основные социально-экономические показатели

	2012	2013	
Аҳоли			Население
Доимий аҳоли сони (йил охирига), минг киши	750,6	763,8	Численность постоянного населения (на конец года), тыс. человек
Аҳоли табиий ҳаракатининг умумий коэффициентлари 1000 аҳолига:			Общие коэффициенты естественного движения населения на 1000 населения:
туғилганлар	21,1	22,1	родившихся
ўлганлар	4,9	4,8	умерших
табиий ўсиш	16,2	17,3	естественный прирост
Никоҳ тузиш ва никоҳдан ажралишнинг умумий коэффициентлари 1000 аҳолига:			Общие коэффициенты брачности и разводимости на 1000 населения:
никоҳлар	9,7	10,1	браков
ажралишлар	0,8	0,9	разводов
Аҳоли бандлиги			Занятость населения
Сони (йиллик ўртача), (минг киши):			Численность (в среднем за год), тысяч человек:
меҳнат ресурслари	441,8	448,7	трудовых ресурсов
иқтисодий фаол аҳоли	348,7	357,5	экономически активного населения
иқтисодиётда бандлар	334,8	342,3	занятых в экономике
Тайинланган ўртача ойлик пенсия миқдори, минг сўм	290,2	347,2	Средний размер назначенной месячной пенсии, тыс. сум
Аҳоли уй-жой шароити			Жилищные условия населения
Уй-жой фонди, уй-жойларнинг умумий майдони, млн. м ²	11,7	11,9	Жилищный фонд, млн. м ² общей площади жилищ
Аҳолининг уй-жой билан таъминланганлиги (йил охирига), 1 кишига тўғри келадиган умумий турар жой-майдони, м ²	15,7	15,8	Обеспеченность населения жильем (на конец года), м ² общей площади на 1 жителя

СЫРДАРЬИНСКАЯ ОБЛАСТЬ

Давоми

Продолжение

	2012	2013	
Таълим ва маданият			Образование и культура
Сони:			Число:
умумтаълим муассасалари	300	302	общеобразовательных учреждений
касб-хунар коллежлари	48	48	профессиональных колледжей
академик лицейлар	4	4	академических лицеев
олий таълим муассасалари	1	1	высших образовательных учреждений
Ўқувчилар сони:			Численность учащихся в:
умумтаълим муассасаларида, <i>минг киши</i>	113,7	114,7	общеобразовательных учреждениях, тыс. человек
касб-хунар коллежларида, <i>минг киши</i>	38,2	36,7	профессиональных колледжах, тыс. человек
академик лицейларда, <i>минг киши</i>	3,4	3,3	академических лицеев, тыс. человек
олий таълим муассасаларида, <i>минг киши</i>	3,9	3,8	высших образовательных учреждениях, тыс. человек
Маданият муассасалари сони:			Число культурных учреждений:
АРМ ва АКМ	81	82	ИРЦ и ИБЦ
концерт ташкилотлари	2	2	концертные организации
музейлар	2	2	музеи
театрлар	1	1	театры
маданият ва истироҳат боғлари	3	3	парки культуры и отдыха
Аҳоли соғлиғини сақлаш			Охрана здоровья населения
Шифохона муассасалари сони	35	37	Число больничных учреждений
Шифохона жойлари сони:			Число больничных коек:
жами, минг	3,8	3,8	всего, тыс.
10 000 аҳолига	50,2	50,3	на 10 000 населения
<i>Битта шифохона жойига тўғри келадиган аҳоли сони</i>	199	199	Численность населения на одну больничную койку
Амбулатория-поликлиника муассасалари сони	223	216	Число амбулаторно-поликлинических учреждений

СИРДАРЁ ВИЛОЯТИ

Давоми

Продолжение

	2012	2013	
Амбулатория-поликлиника муассасалари куввати:			Мощность амбулаторно-поликлинических учреждений:
жами, бир сменада қатновлар сони, минг	15,5	15,6	всего, тыс. посещений в смену
10 000 аҳолига	206,9	203,7	на 10 000 населения
Акушер-гинекологик бўлимлар (кабинетлар)	43	44	Акушерско-гинекологические отделения (кабинеты)
Болалар поликлиникалари (бўлимлари, кабинетлари)	60	61	Детские поликлиники (отделения, кабинеты)
Аҳолининг касалликларга чалиниши (100 000 аҳолига нисбатан биринчи мартаба ташҳиси билан рўйхатга олинган касалликлар)	35072,9	37495,9	Заболеваемость населения (зарегистрировано заболеваний с диагнозом, установленным впервые, на 100 000 населения)
Шифокорлар сони:			Численность врачей:
жами, минг киши	1,6	1,6	всего, тыс. человек
10 000 аҳолига	21,0	20,7	на 10 000 населения
Битта шифокорга тўғри келадиган аҳоли сони	477	482	Численность населения на одного врача
Ўрта тиббий ходимлар сони:			Численность среднего медицинского персонала:
жами, минг киши	10,5	11,1	всего, тыс. человек
10 000 аҳолига	140,3	145,7	на 10 000 населения
Битта ўрта тиббий ходимга тўғри келадиган аҳоли сони	71	69	Численность населения на одного среднего медицинского работника
Саноат			Промышленность
Саноат маҳсулоти (амалдаги нархларда) млрд. сўм	1348,3	1743,3	Промышленная продукция (в фактических ценах), млрд. сум
Саноат ишлаб чиқаришнинг ўсиши, ўтган йилга нисбатан фоизда	110,1	102,1	Темпы роста промышленного производства, в процентах к предыдущему году
Истеъмол моллари ишлаб чиқариш таркиби, фоизда:	100	100	Структура производства потребительских товаров, процентов:
улардан:			из них:
озик-овқат маҳсулотлари	64,2	69,2	продукты питания
ноозик-овқат маҳсулотлари	35,8	30,8	непродовольственные товары

СЫРДАРЬИНСКАЯ ОБЛАСТЬ

Давоми

Продолжение

	2012	2013	
Қишлоқ хўжалиги			Сельское хозяйство
Барча тоифадаги хўжаликларда қишлоқ хўжалиги маҳсулоти ҳажми (амалдаги нархларда), <i>млрд. сўм</i>	1122,1	1192,4 ¹⁾	Объем продукции сельского хозяйства в хозяйствах всех категорий (в фактических ценах), <i>млрд. сум</i>
шу жумладан:			в том числе:
деҳқончилик маҳсулоти	773,7	787,5	продукция растениеводства
чорвачилик маҳсулоти	348,4	404,9	продукция животноводства
Қишлоқ хўжалиги маҳсулоти ҳажмининг ўсиш суръати (<i>ўтган йилга нисбатан фоизда</i>)	107,3	105,8	Темпы роста объема продукции сельского хозяйства (<i>в процентах к предыдущему году</i>)
шу жумладан:			в том числе:
деҳқончилик маҳсулоти	107,1	104,8	продукция растениеводства
чорвачилик маҳсулоти	107,7	107,7	продукция животноводства
Барча тоифадаги хўжаликларда жами қишлоқ хўжалиги экинлари майдони, <i>минг га</i>	227,0	230,0	Посевная площадь всех сельскохозяйственных культур в хозяйствах всех категорий, <i>тыс. га</i>
Барча тоифадаги хўжаликларда қишлоқ хўжалиги экинлари майдони таркиби, <i>фоизда</i>			Структура посевных площадей сельскохозяйственных культур в хозяйствах всех категорий, <i>процентов</i>
дон экинлари	44,7	45,6	зерновые культуры
техник экинлар	47,4	46,6	технические культуры
шундан ғўза	47,1	46,3	из них хлопок
картошка ва сабзавот-полиэ экинлари	4,4	4,2	картофель и овощебахчевые культуры
озука экинлари	3,5	3,6	кормовые культуры

¹⁾ *Дастлабки маълумотлар / Данные предварительные*

СИРДАРЁ ВИЛОЯТИ

Давоми

Продолжение

	2012	2013	
Барча тоифадаги хўжаликларда ишлаб чиқариш, <i>минг тонна:</i>			Производство в хозяйствах всех категорий, <i>тыс.т:</i>
дон	517,7	545,4	зерновые
шу жумладан буғдой	444,3	466,6	в том числе пшеница
сабзавотлар	217,4	247,9	овощи
картошка	33,6	36,5	картофель
гўшт (тирик вазнда)	46,0	49,3	мясо (в живом весе)
сут	237,3	252,9	молоко
тухум, <i>млн. дона</i>	65,8	89,8	яйца, <i>млн. шт.</i>
Барча тоифадаги хўжаликларда қорамоллар бош сони (йил охирига), <i>минг бош</i>			Поголовье скота в хозяйствах всех категорий (на конец года), <i>тыс. голов</i>
йирик шохли қорамоллар	327,4	349,2	крупный рогатый скот
шу жумладан сигирлар	118,6	121,3	в том числе коровы
қўй ва эчкилар	224,2	244,1	овцы и козы
Асосий капиталга киритилган инвестициялар			Инвестиции в основной капитал
Барча молиялаштириш манбалари ҳисобига асосий капиталга киритилган инвестициялар, <i>млрд. сўм</i>	628,3	804,7	Инвестиции в основной капитал за счет всех источников финансирования, <i>млрд. сум</i>
Уй-жойларни ишга тушириш, <i>умумий майдони минг кв.м.</i>	354,6	348,9	Ввод в действие жилых домов, <i>тыс. кв. м общей площади жилищ</i>
Қурилган квартиралар сони, <i>минг</i>	2,6	2,7	Число построенных квартир, <i>тыс.</i>
Ижтимоий-маданий соҳага оид объектларни ишга тушириш:			Ввод в действие объектов социально-культурного назначения:
умумтаълим мактаблари, <i>минг ўқув ўрни</i>	1,5	1,3	общеобразовательных школ, <i>тыс. учебных мест</i>
шифохоналар, <i>койка</i>	215	235	больниц, <i>коек</i>
амбулатория-поликлиника муассасалари, қишлоқ врачлик пунктларини қўшган ҳолда, <i>I сменадаги қатнов</i>	400	156	амбулаторно-поликлинических учреждений, включая сельские врачебные пункты, <i>посещений в смену</i>
сув қувурлари тармоғи, <i>км</i>	94,7	113,5	водопроводных сетей, <i>км</i>
газ тармоқлари, <i>км</i>	40,3	17,1	газовых сетей, <i>км</i>

СЫРДАРЬИНСКАЯ ОБЛАСТЬ

Давоми

Продолжение

	2012	2013	
Транспорт ва алоқа			Транспорт и связь
Умумфойдаланадиган темир йўлларининг фойдаланиладиган узунлиги (йил охирига), км	168,9	163,9	Эксплуатационная длина железнодорожных путей общего пользования (на конец года), км
Умумфойдаланадиган қаттиқ копламали автомобил йўлларининг узунлиги (йил охирига), км	1457	1457	Протяженность автомобильных дорог общего пользования с твердым покрытием (на конец года), км
Автомобил транспортида юкларни ташиш, млн. т	14,8	15,0	Перевозки грузов автомобильным транспортом, млн. т
Автомобил транспортининг юк айланмаси, млн. т-км	322,2	330,1	Грузооборот автомобильного транспорта, млн. т-км
Автомобил транспортида йўловчи ташиш, млн. киши	119,4	120,8	Перевозки пассажиров автомобильным транспортом, млн. человек
Автомобил транспортининг йўловчи айланмаси, млн. йўловчи-км.	1609,4	1617,7	Пассажиروоборот автомобильного транспорта, млн. пассажиро-км.
Аҳолининг умумфойдаланадиган уй телефон аппаратлари билан таъминланганлиги (100 кишига, йил охирига), дона	3,6	3,7	Обеспеченность населения квартирными телефонными аппаратами сети общего пользования (на конец года; на 100 человек), шт.
Савдо ва хизматлар			Торговля и услуги
Чакана савдо товар айланмаси, овқатланиш ташкилотларини қўшган ҳолда (барча савдо тармоқлари бўйича):			Товарооборот розничной торговли, включая оборот организаций питания (по всем каналам реализации):
жами, млрд. сўм	672,9	806,4	всего, млрд. сум
аҳоли жон бошига, минг сўм	903,1	1065,1	на душу населения, тыс. сум
Аҳолига кўрсатилган пуллик хизматлар ҳажми:			Объем платных услуг населению:
жами, млрд. сўм	191,0	243,7	всего, млрд. сум
аҳоли жон бошига, минг сўм	256,4	321,9	на душу населения, тыс. сум
Хизматлар, жами			Услуги, всего
жами, млрд. сўм	693,8	911,9	всего, млрд. сум
аҳоли жон бошига, минг сўм	931,3	1204,5	на душу населения, тыс. сум

ТОШКЕНТ ВИЛОЯТИ ТАШКЕНТСКАЯ ОБЛАСТЬ

Ташкил топган санаси – 1938 йил 15 январ

Ер майдони - 15,25 минг. кв. км

Аҳолиси, 01.01.2014й. - 2725,9 минг киши

Аҳоли зичлиги - 1 км² га 178,7 киши

Аҳолининг ўртача ёши - 29,3 ёш

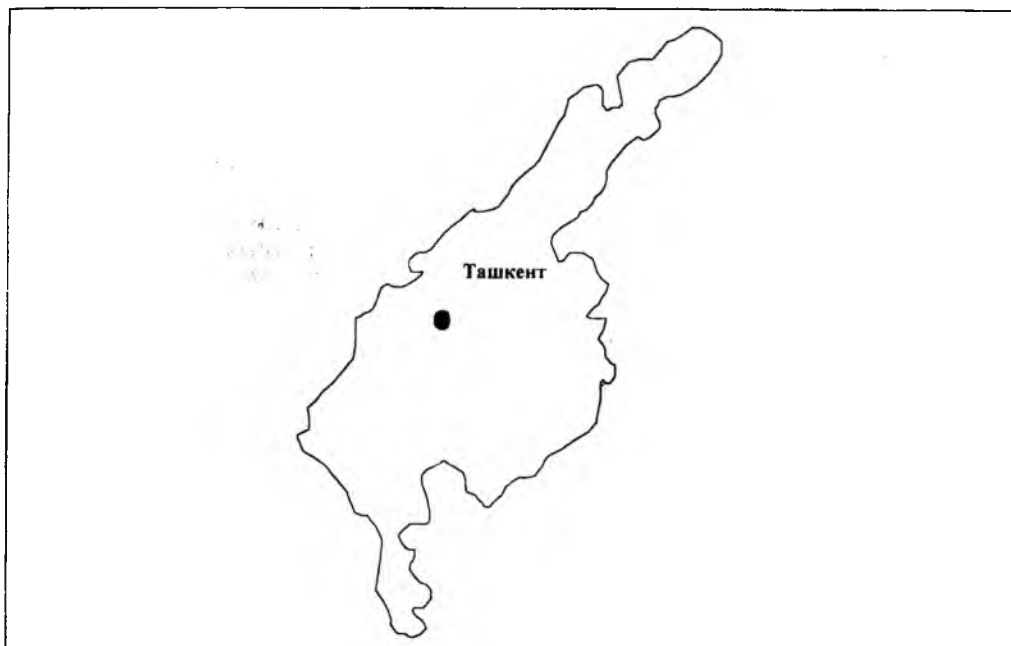
Дата образования - 15 января 1938 года

Территория - 15,25 тыс. кв. км

Население, на 01.01.2014г. – 2725,9 тыс. человек

Плотность населения - 178,7 человека на 1 км²

Средний возраст населения - 29,3 лет



Вилоятда – 113 та шаҳар жойлар (16 та шаҳар ва 97 та шаҳарча) ва 146 та қишлоқ фуқаролари йиғинлари мавжуд.

Алоҳида йирик шаҳарлари: Чирчиқ ш. (149,4 минг киши), Ангрен ш. (175,4 минг киши), Олмалиқ ш. (121,1 минг киши), Бекобод ш. (89,3 минг киши), Янгиюл ш. (55,4 минг киши).

Саноатнинг асосий тармоқлари: қора ва рангли металлургия, озик-овқат, электрэнергетика, қурилиш материаллари, кимё ва нефт-кимё, машинасозлик ва металл қайта ишлаш, энгил.

В области - 113 городских поселений (16 городов и 97 городских поселков) и 146 сельских сходов граждан.

Наиболее крупные города: г.Чирчиқ (149,4 тыс. человек), г.Ангрен (175,4 тыс. человек), г.Алмалик (121,1 тыс. человек), г.Бекабад (89,3 тыс. человек), г.Янгиюль (55,4 тыс. человек).

Основные отрасли промышленности: черная и цветная металлургия, пищевая, электроэнергетика, стройматериалов, химическая и нефтехимическая, машиностроение и металлообработка, легкая.

Асосий ижтимоий-иқтисодий кўрсаткичлар
Основные социально-экономические показатели

	2012	2013	
Аҳоли			Население
Доимий аҳоли сони (йил охирига), минг киши	2695,7	2725,9	Численность постоянного населения (на конец года), тыс. человек
Аҳоли табиий ҳаракатининг умумий коэффициентлари 1000 аҳолига:			Общие коэффициенты естественного движения населения на 1000 населения:
туғилганлар	19,7	20,3	родившихся
ўлганлар	6,0	5,8	умерших
табиий ўсиш	13,7	14,5	естественный прирост
Никоҳ тузиш ва никоҳдан ажратишнинг умумий коэффициентлари 1000 аҳолига:			Общие коэффициенты брачности и разводимости на 1000 населения:
никоҳлар	9,0	9,0	браков
ажратишлар	0,8	1,1	разводов
Аҳоли бандлиги			Занятость населения
Сони (йиллик ўртача), (минг киши):			Численность (в среднем за год), тысяч человек:
меҳнат ресурслари	1579,6	1589,5	трудовых ресурсов
иқтисодий фаол аҳоли	1260,9	1291,7	экономически активного населения
иқтисодиётда бандлар	1215,5	1244,9	занятых в экономике
Тайинланган ўртача ойлик пенсия миқдори, минг сўм	286,7	354,9	Средний размер назначенной месячной пенсии, тыс. сум
Аҳоли уй-жой шароити			Жилищные условия населения
Уй-жой фонди, уй-жойларнинг умумий майдони, млн. м ²	39,1	41,1	Жилищный фонд, млн. м ² общей площади жилищ
Аҳолининг уй-жой билан таъминланганлиги (йил охирига), 1 кишига тўғри келадиган умумий турар жой-майдони, м ²	14,6	15,1	Обеспеченность населения жильем (на конец года), м ² общей площади на 1 жителя

ТОШКЕНТ ВИЛОЯТИ

Давоми

Продолжение

	2012	2013	
Таълим ва маданият			Образование и культура
Сони:			Число:
умумтаълим муассасалари	884	879	общеобразовательных учреждений
касб-хунар коллежлари	120	121	профессиональных колледжей
академик лицейлар	6	6	академических лицеев
олий таълим муассасалари	2	2	высших образовательных учреждений
Ўқувчилар сони:			Численность учащихся в:
умумтаълим муассасаларида, минг киши	373,5	370,6	общеобразовательных учреждениях, тыс. человек .
касб-хунар коллежларида, минг киши	121,5	119,0	профессиональных колледжах, тыс. человек
академик лицейларда, минг киши	3,7	3,7	академических лицеях, тыс. человек
олий таълим муассасаларида, минг киши	9,1	8,2	высших образовательных учреждениях, тыс. человек
Маданият муассасалари сони:			Число культурных учреждений:
АРМ ва АКМ	231	232	ИРЦ и ИБЦ
концерт ташкилотлари	1	3	концертные организации
музейлар	6	6	музеи
театрлар	1	1	театры
маданият ва истироҳат боғлари	19	18	парки культуры и отдыха
Аҳоли соғлиғини сақлаш			Охрана здоровья населения
Шифохона муассасалари сони	83	81	Число больничных учреждений
Шифохона жойлари сони:			Число больничных коек:
жами, минг	9,9	9,3	всего, тыс.
10 000 аҳолига	36,7	34,1	на 10 000 населения
Битта шифохона жойига тўғри келадиган аҳоли сони	272	293	Численность населения на одну больничную койку
Амбулатория-поликлиника муассасалари сони	524	523	Число амбулаторно-поликлинических учреждений

ТАШКЕНТСКАЯ ОБЛАСТЬ

Давоми

Продолжение

	2012	2013	
Амбулатория-поликлиника муассасалари қуввати:			Мощность амбулаторно-поликлинических учреждений:
жами, бир сменада қатновлар сони, минг	48,7	47,3	всего, тыс. посещений в смену
10 000 аҳолига	180,8	173,4	на 10 000 населения
Акушер-гинекологик бўлимлар (кабинетлар)	314	313	Акушерско-гинекологические отделения (кабинеты)
Болалар поликлиникалари (бўлимлари, кабинетлари)	286	287	Детские поликлиники (отделения, кабинеты)
Аҳолининг касалликларга чалиниши (100 000 аҳолига нисбатан биринчи мартаба ташиҳиси билан рўйхатга олинган касалликлар)	40300,0	42076,4	Заболеемость населения (зарегистрировано заболеваний с диагнозом, установленным впервые, на 100 000 населения)
Шифокорлар сони:			Численность врачей:
жами, минг киши	5,7	5,5	всего, тыс. человек
10 000 аҳолига	21,2	20,1	на 10 000 населения
Битта шифокорга тўғри келадиган аҳоли сони	471	497	Численность населения на одного врача
Ўрта тиббий ходимлар сони:			Численность среднего медицинского персонала:
жами, минг киши	31,4	30,5	всего, тыс. человек
10 000 аҳолига	116,3	111,9	на 10 000 населения
Битта ўрта тиббий ходимга тўғри келадиган аҳоли сони	86	89	Численность населения на одного среднего медицинского работника
Саноат			Промышленность
Саноат маҳсулоти (амалдаги нархларда) млрд. сўм	7097,1	9627,8	Промышленная продукция (в фактических ценах), млрд. сум
Саноат ишлаб чиқаришнинг ўсиши, ўтган йилга нисбатан фоизда	105,1	112,5	Темпы роста промышленного производства, в процентах к предыдущему году
Истеъмол моллари ишлаб чиқариш таркиби, фоизда:	100	100	Структура производства потребительских товаров, процентов:
улардан:			из них:
озик-овқат маҳсулотлари	64,4	66,4	продукты питания
ноозик-овқат маҳсулотлари	35,6	33,6	непродовольственные товары

ТОШКЕНТ ВИЛОЯТИ

Давоми

Продолжение

	2012	2013	
Қишлоқ хўжалиги			Сельское хозяйство
Барча тоифадаги хўжаликларда қишлоқ хўжалиги маҳсулоти ҳажми (амалдаги нархларда), <i>млрд. сўм</i>	3411,9	3953,4 ¹⁾	Объем продукции сельского хозяйства в хозяйствах всех категорий (в фактических ценах), <i>млрд. сўм</i>
шу жумладан:			в том числе:
деҳқончилик маҳсулоти	2124,6	2407,4	продукция растениеводства
чорвачилик маҳсулоти	1287,3	1546,0	продукция животноводства
Қишлоқ хўжалиги маҳсулоти ҳажмининг ўсиш суръати (<i>ўтган йилга нисбатан фоизда</i>)	106,7	105,9	Темпы роста объема продукции сельского хозяйства (<i>в процентах к предыдущему году</i>)
шу жумладан:			в том числе:
деҳқончилик маҳсулоти	106,1	106,4	продукция растениеводства
чорвачилик маҳсулоти	107,8	105,3	продукция животноводства
Барча тоифадаги хўжаликларда жами қишлоқ хўжалиги экинлари майдони, <i>минг га</i>	360,1	355,6	Посевная площадь всех сельскохозяйственных культур в хозяйствах всех категорий, <i>тыс.га</i>
Барча тоифадаги хўжаликларда қишлоқ хўжалиги экинлари майдони таркиби, <i>фоизда</i>			Структура посевных площадей сельскохозяйственных культур в хозяйствах всех категорий, <i>процентов</i>
дон экинлари	44,9	44,7	зерновые культуры
техник экинлар	30,1	30,0	технические культуры
шундан ғўза	27,9	27,6	из них хлопок
картошка ва сабзавот-полиз экинлари	13,0	13,3	картофель и овощебахчевые культуры
озука экинлари	12,0	12,0	кормовые культуры

¹⁾ Дастлабки маълумотлар / Данные предварительные

ТАШКЕНТСКАЯ ОБЛАСТЬ

Давоми

Продолжение

	2012	2013	
Барча тоифадаги хўжаликларда ишлаб чиқариш, <i>минг тонна:</i>			Производство в хозяйствах всех категорий, <i>тыс. т:</i>
дон	707,9	742,6	зерновые
шу жумладан бугдой	580,7	617,3	в том числе пшеница
сабзавотлар	1572,0	1716,9	овощи
картошка	319,7	336,7	картофель
гўшт (тирик вазнда)	189,6	199,4	мясо (в живом весе)
сут	653,3	688,8	молоко
тухум, <i>млн. дона</i>	1070,7	1140,6	яйца, <i>млн. шт.</i>
Барча тоифадаги хўжаликларда қорамоллар бош сони (йил охирига), <i>минг бош</i>			Поголовье скота в хозяйствах всех категорий (на конец года), <i>тыс. голов</i>
йирик шохли қорамоллар	699,6	727,2	крупный рогатый скот
шу жумладан сигирлар	311,0	327,0	в том числе коровы
қўй ва эчкилар	723,9	758,7	овцы и козы
Асосий капиталга киритилган инвестициялар			Инвестиции в основной капитал
Барча молиялаштириш маъбалари ҳисобига асосий капиталга киритилган инвестициялар, <i>млрд. сўм</i>	1872,4	2982,9	Инвестиции в основной капитал за счет всех источников финансирования, <i>млрд. сум</i>
Уй-жойларни ишга тушириш, <i>умумий майдони минг кв.м.</i>	797,2	880,0	Ввод в действие жилых домов, <i>тыс. кв. м общей площади жилищ</i>
Қурилган квартиралар сони, <i>минг</i>	7,1	8,1	Число построенных квартир, <i>тыс.</i>
Ижтимоий-маданий соҳага оид объектларни ишга тушириш:			Ввод в действие объектов социально-культурного назначения:
умумтаълим мактаблари, <i>минг ўқув ўрни</i>	1,8	2,7	общеобразовательных школ, <i>тыс. учебных мест</i>
шифохоналар, <i>койка</i>	250	630	больниц, <i>коек</i>
амбулатория-поликлиника муассасалари, қишлоқ врачлик пунктларини қўшган ҳолда, <i>1 сменадаги қатнов</i>	-	850	амбулаторно-поликлинических учреждений, включая сельские врачебные пункты, <i>посещений в смену</i>
сув қувурлари тармоғи, <i>км</i>	94,4	121,3	водопроводных сетей, <i>км</i>
газ тармоқлари, <i>км</i>	38,2	48,8	газовых сетей, <i>км</i>

ТОШКЕНТ ВИЛОЯТИ

Давоми

Продолжение

	2012	2013	
Транспорт ва алоқа			Транспорт и связь
Умумфойдаланадиган темир йўлларининг фойдаланиладиган узунлиги (йил охирига), км	348,8	348,8	Эксплуатационная длина железнодорожных путей общего пользования (на конец года), км
Умумфойдаланадиган каттик қопламали автомобил йўлларининг узунлиги (йил охирига), км	3947	3949	Протяженность автомобильных дорог общего пользования с твердым покрытием (на конец года), км
Автомобил транспортида юкларни ташиш, млн. т	226,5	232,3	Перевозки грузов автомобильным транспортом, млн. т
Автомобил транспортининг юк айланмаси, млн. т-км	6055,0	6348,9	Грузооборот автомобильного транспорта, млн. т-км
Автомобил транспортида йўловчи ташиш, млн. киши	1206,9	1240,4	Перевозки пассажиров автомобильным транспортом, млн. человек
Автомобил транспортининг йўловчи айланмаси, млн. йўловчи-км.	16682,8	17604,4	Пассажирооборот автомобильного транспорта, млн. пассажиро-км.
Аҳолининг умумфойдаланадиган уй телефон аппаратлари билан таъминланганлиги (100 кишига, йил охирига), дон	5,1	4,8	Обеспеченность населения квартирными телефонными аппаратами сети общего пользования (на конец года; на 100 человек), шт.
Савдо ва хизматлар			Торговля и услуги
Чакана савдо товар айланмаси, овкатланиш ташкилотларининг қўшган ҳолда (барча савдо тармоқлари бўйича):			Товарооборот розничной торговли, включая оборот организаций питания (по всем каналам реализации):
жами, млрд. сўм	4060,0	5055,3	всего, млрд. сум
аҳоли жон бошига, минг сўм	1513,0	1864,9	на душу населения, тыс. сум
Аҳолига кўрсатилган пуллик хизматлар ҳажми:			Объем платных услуг населению:
жами, млрд. сўм	858,2	1176,9	всего, млрд. сум
аҳоли жон бошига, минг сўм	319,8	434,1	на душу населения, тыс. сум
Хизматлар, жами			Услуги, всего
жами, млрд. сўм	4854,5	6092,7	всего, млрд. сум
аҳоли жон бошига, минг сўм	1809,1	2247,6	на душу населения, тыс. сум

ФАРҒОНА ВИЛОЯТИ ФЕРГАНСКАЯ ОБЛАСТЬ

Вилоят маркази – Фарғона шаҳри

Ташкил топган санаси – 1938 йил 15 январ

Ер майдони - 6,76 минг кв. км

Аҳолиси, 01.01.2014й. – 3386,5 минг киши

Аҳоли зичлиги - 1 км² га 501,0 киши

Аҳолининг ўртача ёши - 28,5 ёш

Областной центр - город Фергана

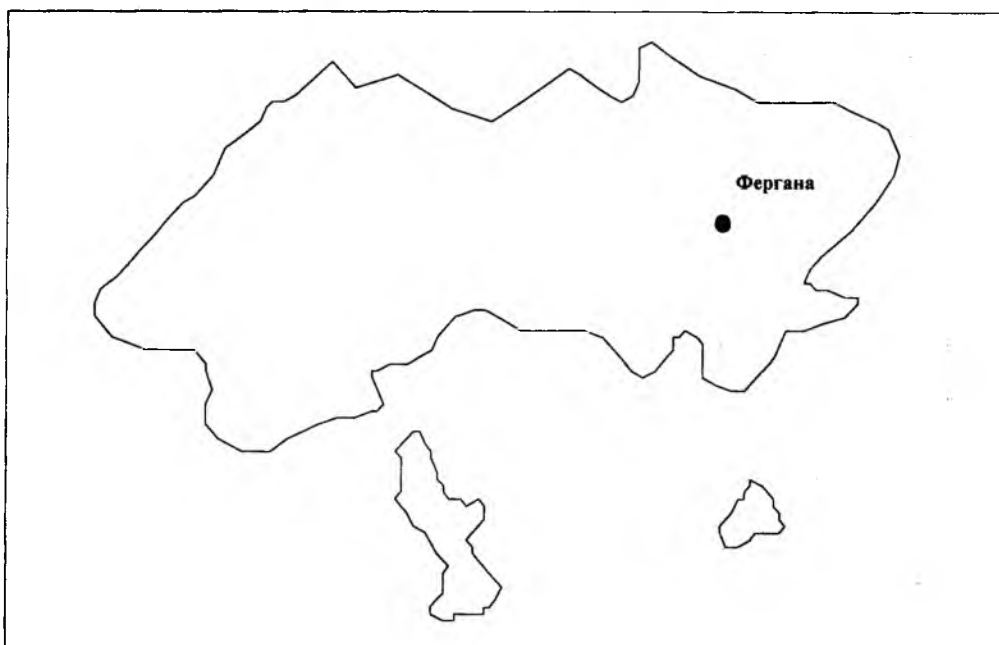
Дата образования - 15 января 1938 года

Территория - 6,76 тыс. кв. км

Население, на 01.01.2014г. - 3386,5 тыс. человек

Плотность населения – 501,0 человека на 1 км²

Средний возраст населения - 28,5 лет



Вилоятда – 206 та шаҳар жойлар (9 та шаҳар ва 197 та шаҳарча) ва 161 та қишлоқ фукарolari йиғинлари мавжуд.

Алоҳида йирик шаҳарлари: Қўкон ш. (233,5 минг киши), Фарғона ш. (264,9 минг киши), Марғилон ш. (215,4 минг киши), Қувасой ш. (84,5 минг киши).

Саноатнинг асосий тармоқлари: ёқилғи, енгил, озик-овкат, қурилиш материаллари, кимё ва нефт-кимё, электрэнергетика, ун-ёрма.

В области - 206 городских поселений (9 городов и 197 городских поселков) и 161 сельский сход граждан.

Наиболее крупные города: г.Коканд (233,5 тыс. человек), г.Фергана (264,9 тыс. человек), г.Маргилан (215,4 тыс. человек), г.Кувасай (84,5 тыс. человек).

Основные отрасли промышленности: топливная, легкая, пищевая, стройматериалов, химическая и нефтехимическая, электроэнергетика, мукомольно-крупяная.

Асосий ижтимоий-иқтисодий кўрсаткичлар
Основные социально-экономические показатели

	2012	2013	
Аҳоли			Население
Доимий аҳоли сони (йил охирига), минг киши	3329,7	3386,5	Численность постоянного населения (на конец года), тыс. человек
Аҳоли табиий ҳаракатининг умумий коэффициентлари 1000 аҳолига:			Общие коэффициенты естественного движения населения на 1000 населения:
туғилганлар	20,3	21,9	родившихся
ўлганлар	5,1	5,0	умерших
табиий ўсиш	15,2	16,9	естественный прирост
Никоҳ тузиш ва никоҳдан ажралишнинг умумий коэффициентлари 1000 аҳолига:			Общие коэффициенты брачности и разводимости на 1000 населения:
никоҳлар	9,7	9,9	браков
ажралишлар	0,5	0,7	разводов
Аҳоли бандлиги			Занятость населения
Сони (йиллик ўртача), (минг киши):			Численность (в среднем за год), тысяч человек:
меҳнат ресурслари	1931,4	1947,5	трудовых ресурсов
иқтисодий фаол аҳоли	1472,0	1504,0	экономически активного населения
иқтисодиётда бандлар	1398,8	1431,1	занятых в экономике
Тайинланган ўртача ойлик пенсия миқдори, минг сўм	249,1	299,7	Средний размер назначенной месячной пенсии, тыс. сум
Аҳоли уй-жой шароити			Жилищные условия населения
Уй-жой фонди, уй-жойларнинг умумий майдони, млн. м ²	44,0	44,1	Жилищный фонд, млн. м ² общей площади жилищ
Аҳолининг уй-жой билан таъминланганлиги (йил охирига), 1 кишига тўғри келадиган умумий турар жой-майдони, м ²	13,3	13,1	Обеспеченность населения жильем (на конец года), м ² общей площади на 1 жителя

ФЕРГАНСКАЯ ОБЛАСТЬ

Давоми

Продолжение

	2012	2013	
Таълим ва маданият			Образование и культура
Сони:			Число:
умумтаълим муассасалари	919	919	общеобразовательных учреждений
касб-хунар коллежлари	145	145	профессиональных колледжей
академик лицейлар	12	12	академических лицеев
олий таълим муассасалари	3	3	высших образовательных учреждений
Ўқувчилар сони:			Численность учащихся в:
умумтаълим муассасаларида, <i>минг киши</i>	480,2	486,2	общеобразовательных учреждениях, <i>тыс. человек</i>
касб-хунар коллежларида, <i>минг киши</i>	186,0	180,6	профессиональных колледжах, <i>тыс. человек</i>
академик лицейларда, <i>минг киши</i>	9,3	9,6	академических лицеях, <i>тыс. человек</i>
олий таълим муассасаларида, <i>минг киши</i>	18,2	18,5	высших образовательных учреждениях, <i>тыс. человек</i>
Маданият муассасалари сони:			Число культурных учреждений:
АРМ ва АКМ	304	304	ИРЦ и ИБЦ
концерт ташкилотлари	2	4	концертные организации
музейлар	14	13	музеи
театрлар	4	5	театры
маданият ва истироҳат боғлари	14	14	парки культуры и отдыха
Аҳоли соғлиғини сақлаш			Охрана здоровья населения
Шифохона муассасалари сони	152	148	Число больничных учреждений
Шифохона жойлари сони:			Число больничных коек:
жами, <i>минг</i>	13,5	13,3	всего, <i>тыс.</i>
<i>10 000 аҳолига</i>	40,5	39,1	<i>на 10 000 населения</i>
<i>Битта шифохона жойига тўғри келадиган аҳоли сони</i>	247	256	Численность населения на одну больничную койку
Амбулатория-поликлиника муассасалари сони	607	595	Число амбулаторно-поликлинических учреждений

ФАРҶОНА ВИЛОЯТИ

Давоми

Продолжение

	2012	2013	
Амбулатория-поликлиника муассасалари қуввати:			Мощность амбулаторно-поликлинических учреждений:
жами, бир сменада қатновлар сони, минг	43,6	43,1	всего, тыс. посещений в смену
10 000 аҳолига	131,1	127,1	на 10 000 населения
Акушер-гинекологик бўлимлар (кабинетлар)	188	182	Акушерско-гинекологические отделения (кабинеты)
Болалар поликлиникалари (бўлимлари, кабинетлари)	25	25	Детские поликлиники (отделения, кабинеты)
Аҳолининг касалликларга чалиниши (100 000 аҳолига нисбатан биринчи мартаба таъхиси билан рўйхатга олинган касалликлар)	63000,1	60011,1	Заболеемость населения (зарегистрировано заболеваний с диагнозом, установленным впервые, на 100 000 населения)
Шифокорлар сони:			Численность врачей:
жами, минг киши	6,9	7,0	всего, тыс. человек
10 000 аҳолига	20,7	20,6	на 10 000 населения
Битта шифокорга тўғри келадиган аҳоли сони	483	486	Численность населения на одного врача
Ўрта тиббий ходимлар сони:			Численность среднего медицинского персонала:
жами, минг киши	40,6	41,3	всего, тыс. человек
10 000 аҳолига	121,9	122,0	на 10 000 населения
Битта ўрта тиббий ходимга тўғри келадиган аҳоли сони	82	82	Численность населения на одного среднего медицинского работника
Саноат			Промышленность
Саноат маҳсулоти (амалдаги нархларда) млрд. сўм	3849,9	4674,7	Промышленная продукция (в фактических ценах), млрд. сум
Саноат ишлаб чиқаришнинг ўсиши, ўтган йилга нисбатан фоизда	102,5	107,4	Темпы роста промышленного производства, в процентах к предыдущему году
Истеъмол моллари ишлаб чиқариш таркиби, фоизда:	100	100	Структура производства потребительских товаров, процентов:
улардан:			из них:
озик-овқат маҳсулотлари	38,4	45,8	продукты питания
ноозик-овқат маҳсулотлари	61,6	54,2	непродовольственные товары

ФЕРГАНСКАЯ ОБЛАСТЬ

Давоми

Продолжение

	2012	2013	
Қишлоқ хўжалиги			Сельское хозяйство
Барча тоифадаги хўжаликларда қишлоқ хўжалиги маҳсулоти ҳажми (амалдаги нархларда), <i>млрд. сўм</i>	2254,9	2573,3 ¹⁾	Объем продукции сельского хозяйства в хозяйствах всех категорий (в фактических ценах), <i>млрд. сум</i>
шу жумладан:			в том числе:
деҳқончилик маҳсулоти	1490,3	1641,2	продукция растениеводства
чорвачилик маҳсулоти	764,6	932,1	продукция животноводства
Қишлоқ хўжалиги маҳсулоти ҳажмининг ўсиш суръати (<i>утган йилга нисбатан фоизда</i>)	107,0	107,8	Темпы роста объема продукции сельского хозяйства (<i>в процентах к предыдущему году</i>)
шу жумладан:			в том числе:
деҳқончилик маҳсулоти	106,6	107,7	продукция растениеводства
чорвачилик маҳсулоти	107,8	108,0	продукция животноводства
Барча тоифадаги хўжаликларда жами қишлоқ хўжалиги экинлари майдони, <i>минг га</i>	290,1	289,8	Посевная площадь всех сельскохозяйственных культур в хозяйствах всех категорий, <i>тыс. га</i>
Барча тоифадаги хўжаликларда қишлоқ хўжалиги экинлари майдони таркиби, <i>фоизда</i>			Структура посевных площадей сельскохозяйственных культур в хозяйствах всех категорий, <i>процентов</i>
дон экинлари	45,4	44,4	зерновые культуры
техник экинлар	34,5	34,6	технические культуры
шундан ғўза	34,5	34,6	из них хлопок
картошка ва сабзавот-полиз экинлари	9,9	10,7	картофель и овощебахчевые культуры
озука экинлари	10,2	10,3	кормовые культуры

¹⁾ Дастлабки маълумотлар / Данные предварительные

ФАРҒОНА ВИЛОЯТИ

Давоми

Продолжение

	2012	2013	
Барча тоифадаги хўжаликларда ишлаб чиқариш, <i>минг тонна:</i>			Производство в хозяйствах всех категорий, <i>тыс.т:</i>
дон	771,3	777,7	зерновые
шу жумладан бугдой	751,2	755,5	в том числе пшеница
сабзавотлар	578,0	638,7	овощи
картошка	208,0	234,4	картофель
гўшт (тирик вазнда)	112,7	121,6	мясо (в живом весе)
сут	696,4	750,9	молоко
тухум, <i>млн. дона</i>	214,5	239,4	яйца, <i>млн. шт.</i>
Барча тоифадаги хўжаликларда қорамоллар бош сони (йил охирига), <i>минг бош</i>			Поголовье скота в хозяйствах всех категорий (на конец года), <i>тыс. голов</i>
йирик шохли қорамоллар	819,6	881,1	крупный рогатый скот
шу жумладан сигирлар	334,2	338,6	в том числе коровы
қўй ва эчкилар	706,8	747,7	овцы и козы
Асосий капиталга киритилган инвестициялар			Инвестиции в основной капитал
Барча молиялаштириш манбалари ҳисобига асосий капиталга киритилган инвестициялар, <i>млрд. сўм</i>	1390,9	1899,7	Инвестиции в основной капитал за счет всех источников финансирования, <i>млрд. с.ум</i>
Уй-жойларни ишга тушириш, <i>умумий майдони минг кв.м.</i>	857,0	916,2	Ввод в действие жилых домов, <i>тыс. кв. м общей площади жилищ</i>
Қурилган квартиралар сони, <i>минг</i>	8,0	8,4	Число построенных квартир, <i>тыс.</i>
Ижтимоий-маданий соҳага оид объектларни ишга тушириш:			Ввод в действие объектов социально-культурного назначения:
умумтаълим мактаблари, <i>минг ўқув ўрни</i>	3,7	3,0	общеобразовательных школ, <i>тыс. учебных мест</i>
шифхоналар, <i>койка</i>	695	795	больниц, <i>коек</i>
амбулатория-поликлиника муассасалари, қишлоқ врачлик пунктларини қўшган ҳолда, <i>1 сменадаги қатнов</i>	640	225	амбулаторно-поликлинических учреждений, включая сельские врачебные пункты, <i>посещений в смену</i>
сув қувурлари тармоғи, <i>км</i>	219,6	295,8	водопроводных сетей, <i>км</i>
газ тармоқлари, <i>км</i>	113,1	113,5	газовых сетей, <i>км</i>

ФЕРГАНСКАЯ ОБЛАСТЬ

Давоми

Продолжение

	2012	2013		
Транспорт ва алоқа			Транспорт и связь	
Умумфойдаланадиган темир йўлларининг фойдаланиладиган узунлиги (йил охирига), км	228,6	228,6	Эксплуатационная длина железнодорожных путей общего пользования (на конец года), км	
Умумфойдаланадиган каттик копламали автомобил йўлларининг узунлиги (йил охирига), км	4001	4001	Протяженность автомобильных дорог общего пользования с твердым покрытием (на конец года), км	
Автомобил транспортида юкларни ташиш, млн. т	85,3	89,7	Перевозки грузов автомобильным транспортом, млн. т	
Автомобил транспортининг юк айланмаси, млн. т-км	2366,2	2738,0	Грузооборот автомобильного транспорта, млн. т-км	
Автомобил транспортида йўловчи ташиш, млн. киши	536,1	576,9	Перевозки пассажиров автомобильным транспортом, млн. человек	
Автомобил транспортининг йўловчи айланмаси, млн. йўловчи-км.	7119,0	7768,8	Пассажирооборот автомобильного транспорта, млн. пассажиро-км.	
Аҳолининг умумфойдаланадиган уй телефон аппаратлари билан таъминланганлиги (100 кишига, йил охирига), донга	3,2	3,2	Обеспеченность населения квартирными телефонными аппаратами сети общего пользования (на конец года; на 100 человек), шт.	
Савдо ва хизматлар			Торговля и услуги	
Чакана савдо товар айланмаси, овқатланиш ташкилотларини қўшган ҳолда (барча савдо тармоклари бўйича):			Товарооборот розничной торговли, включая оборот организаций питания (по всем каналам реализации):	
жами, млрд. сўм	3270,6	4117,7	всего, млрд. сум	
аҳоли жон бошига, минг сўм	989,5	1226,2	на душу населения, тыс. сум	
Аҳолига курсатилган пуллик хизматлар ҳажми:			Объем платных услуг населению:	
жами, млрд. сўм	1226,8	1701,4	всего, млрд. сум	
аҳоли жон бошига, минг сўм	371,2	506,7	на душу населения, тыс. сум	
Хизматлар, жами			Услуги, всего	
жами, млрд. сўм	3034,5	3999,2	всего, млрд. сум	
аҳоли жон бошига, минг сўм	918,1	1190,9	на душу населения, тыс. сум	

ХОРАЗМ ВИЛОЯТИ ХОРЕЗМСКАЯ ОБЛАСТЬ

Вилоят маркази – Урганч шаҳри

Ташиқил топган санаси – 1938 йил 15 январ

Ер майдони - 6,05 минг. кв. км

Аҳолиси, 01.01.2014й. - 1684,1 минг киши

Аҳоли зичлиги - 1 км² га 278,4 киши

Аҳолининг ўртача ёши - 27,2 ёш

Областной центр - город Ургенч

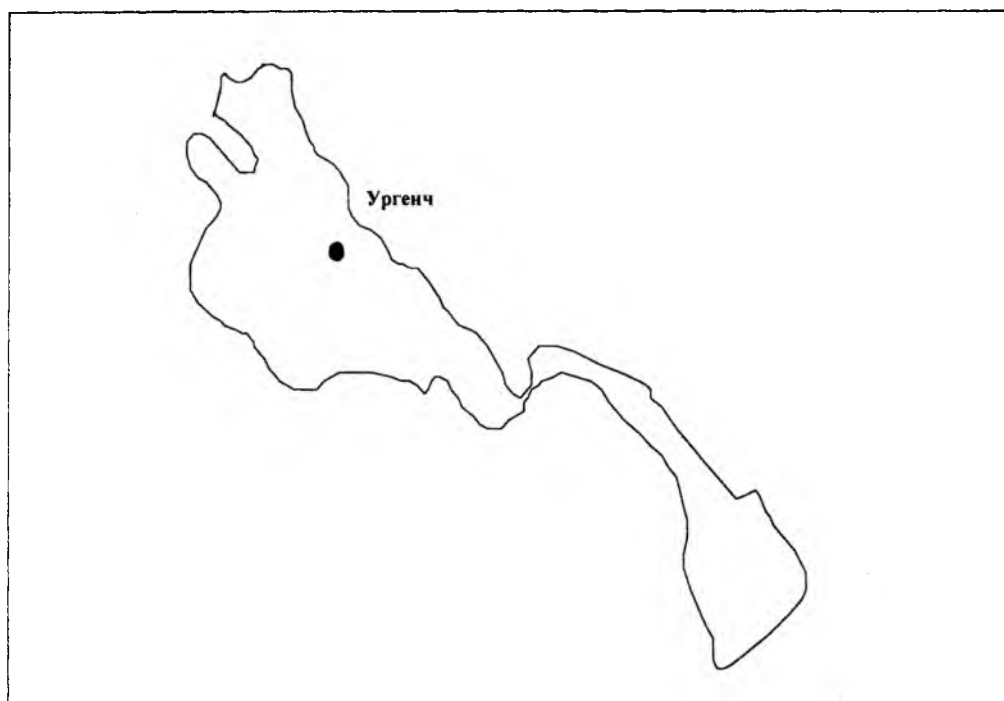
Дата образования - 15 января 1938 года

Территория - 6,05 тыс. кв. км

Население, на 01.01.2014г. - 1684,1 тыс. человек

Плотность населения - 278,4 человек на 1 км²

Средний возраст населения - 27,2 лет



Вилоятда – 61 та шаҳар жойлар (3 та шаҳар ва 58 та шаҳарча) ва 98 та кишлоқ фуқаролари йиғинлари мавжуд.

Алоҳида йирик шаҳарлари: Урганч ш. (137,3 минг киши), Хива ш. (59,8 минг киши).

Саноатнинг асосий тармоқлари: енгил, озик-овқат, ун-ёрма, қурилиш материаллари, электрэнергетика, машинасозлик ва металлни қайта ишлаш

В области - 61 городских поселений (3 города и 58 городских поселков) и 98 сельских сходов граждан.

Наиболее крупные города: г.Ургенч (137,3 тыс. человек), г.Хива (59,8 тыс. человек).

Основные отрасли промышленности: легкая, пищевая, мукомольно-крупяная, стройматериалов, электрэнергетика, машиностроение и металлообработка.

Асосий ижтимоий-иқтисодий кўрсаткичлар
Основные социально-экономические показатели

	2012	2013	
Аҳоли			Население
Доимий аҳоли сони (йил охирига), минг киши	1653,8	1684,1	Численность постоянного населения (на конец года), тыс. человек
Аҳоли табиий ҳаракатининг умумий коэффициентлари 1000 аҳолига:			Общие коэффициенты естественного движения населения на 1000 населения:
туғилганлар	21,2	22,7	родившихся
ўлганлар	4,7	4,4	умерших
табиий ўсиш	16,5	18,3	естественный прирост
Никоҳ тузиш ва никоҳдан ажралишнинг умумий коэффициентлари 1000 аҳолига:			Общие коэффициенты брачности и разводимости на 1000 населения:
никоҳлар	10,2	10,5	браков
ажралишлар	0,4	0,5	разводов
Аҳоли бандлиги			Занятость населения
Сони (йиллик ўртача), (минг киши):			Численность (в среднем за год), тысяч человек:
меҳнат ресурслари	918,5	934,2	трудовых ресурсов
иқтисодий фаол аҳоли	679,1	697,5	экономически активного населения
иқтисодиётда бандлар	643,4	660,4	занятых в экономике
Тайинланган ўртача ойлик пенсия миқдори, минг сўм	268,7	317,7	Средний размер назначенной месячной пенсии, тыс. сум
Аҳоли уй-жой шароити			Жилищные условия населения
Уй-жой фонди, уй-жойларнинг умумий майдони, млн. м ²	39,4	40,0	Жилищный фонд, млн. м ² общей площади жилищ
Аҳолининг уй-жой билан таъминланганлиги (йил охирига), 1 кишига тўғри келадиган умумий турар жой-майдони, м ²	24,0	23,9	Обеспеченность населения жильем (на конец года), м ² общей площади на 1 жителя

ХОРАЗМ ВИЛОЯТИ

Давоми

Продолжение

	2012	2013	
Таълим ва маданият			Образование и культура
Сони:			Число:
умумтаълим муассасалари	531	529	общеобразовательных учреждений
касб-хунар коллежлари	85	85	профессиональных колледжей
академик лицейлар	6	6	академических лицеев
олий таълим муассасалари	1	1	высших образовательных учреждений
Ўқувчилар сони:			Численность учащихся в:
умумтаълим муассасаларида, минг киши	262,4	262,3	общеобразовательных учреждениях, тыс. человек
касб-хунар коллежларида, минг киши	86,1	82,9	профессиональных колледжах, тыс. человек
академик лицейларда, минг киши	5,6	5,3	академических лицеев тыс. человек
олий таълим муассасаларида, минг киши	8,2	8,3	высших образовательных учреждениях, тыс. человек
Маданият муассасалари сони:			Число культурных учреждений:
АРМ ва АКМ	153	153	ИРЦ и ИБЦ
концерт ташкилотлари	3	3	концертные организации
музейлар	2	2	музеи
театрлар	2	2	театры
маданият ва истироҳат боғлари	10	12	парки культуры и отдыха
Аҳоли соғлиғини сақлаш			Охрана здоровья населения
Шифохона муассасалари сони	33	34	Число больничных учреждений
Шифохона жойлари сони:			Число больничных коек:
жами, минг	6,7	6,7	всего, тыс.
10 000 аҳолига	40,4	39,6	на 10 000 населения
Битта шифохона жойига тўғри келадиган аҳоли сони	247	253	Численность населения на одну больничную койку
Амбулатория-поликлиника муассасалари сони	299	311	Число амбулаторно-поликлинических учреждений

ХОРЕЗМСКАЯ ОБЛАСТЬ

Давоми

Продолжение

	2012	2013	
Амбулатория-поликлиника муассасалари куввати:			Мощность амбулаторно-поликлинических учреждений:
жами, бир сменада қатновлар сони, минг	21,4	21,0	всего, тыс. посещений в смену
10 000 аҳолига	129,6	124,9	на 10 000 населения
Акушер-гинекологик бўлимлар (кабинетлар)	154	145	Акушерско-гинекологические отделения (кабинеты)
Болалар поликлиникалари (бўлимлари, кабинетлари)	77	78	Детские поликлиники (отделения, кабинеты)
Аҳолининг касалликларга чалиниши (100 000 аҳолига нисбатан биринчи мартаба ташҳиси билан рўйхатга олинган касалликлар)	44776,2	47445,6	Заболеемость населения (зарегистрировано заболеваний с диагнозом, установленным впервые, на 100 000 населения)
Шифокорлар сони:			Численность врачей:
жами, минг киши	4,5	4,5	всего, тыс. человек
10 000 аҳолига	27,5	26,6	на 10 000 населения
Битта шифокорга тўғри келадиган аҳоли сони	364	376	Численность населения на одного врача
Ўрта тиббий ходимлар сони:			Численность среднего медицинского персонала:
жами, минг киши	16,1	15,8	всего, тыс. человек
10 000 аҳолига	97,3	93,9	на 10 000 населения
Битта ўрта тиббий ходимга тўғри келадиган аҳоли сони	103	107	Численность населения на одного среднего медицинского работника
Саноат			Промышленность
Саноат маҳсулоти (амалдаги нархларда) млрд. сўм	833,8	1085,4	Промышленная продукция (в фактических ценах), млрд. сум
Саноат ишлаб чиқаришнинг ўсиши, ўтган йилга нисбатан фоизда	109,6	115,2	Темпы роста промышленного производства, в процентах к предыдущему году
Истеъмол моллари ишлаб чиқариш таркиби, фоизда:	100	100	Структура производства потребительских товаров, процентов:
улардан:			из них:
озик-овқат маҳсулотлари	72,2	70,0	продукты питания
ноозик-овқат маҳсулотлари	27,8	30,0	непродовольственные товары

ХОРАЗМ ВИЛОЯТИ

Давоми

Продолжение

	2012	2013	
Қишлоқ хўжалиги			Сельское хозяйство
Барча тоифадаги хўжаликларда қишлоқ хўжалиги маҳсулоти ҳажми (амалдаги нархларда), <i>млрд. сўм</i>	1596,1	1858,4 ¹⁾	Объем продукции сельского хозяйства в хозяйствах всех категорий (в фактических ценах), <i>млрд. сум</i>
шу жумладан:			в том числе:
деҳқончилик маҳсулоти	845,9	971,4	продукция растениеводства
чорвачилик маҳсулоти	750,2	887,0	продукция животноводства
Қишлоқ хўжалиги маҳсулоти ҳажмининг ўсиш суръати (<i>ўтган йилга нисбатан фоизда</i>)	109,7	106,4	Темпы роста объема продукции сельского хозяйства (<i>в процентах к предыдущему году</i>)
шу жумладан:			в том числе:
деҳқончилик маҳсулоти	113,5	105,9	продукция растениеводства
чорвачилик маҳсулоти	105,9	106,9	продукция животноводства
Барча тоифадаги хўжаликларда жами қишлоқ хўжалиги экинлари майдони, <i>минг га</i>	225,1	223,0	Посевная площадь всех сельскохозяйственных культур в хозяйствах всех категорий, <i>тыс. га</i>
Барча тоифадаги хўжаликларда қишлоқ хўжалиги экинлари майдони таркиби, <i>фоизда</i>			Структура посевных площадей сельскохозяйственных культур в хозяйствах всех категорий, <i>процентов</i>
дон экинлари	31,3	32,0	зерновые культуры
техник экинлар	48,2	47,4	технические культуры
шундан ғўза	47,4	46,5	из них хлопок
картошка ва сабзавот-полиз экинлари	11,5	11,9	картофель и овощебахчевые культуры
озука экинлари	9,0	8,7	кормовые культуры

¹⁾ Дастлабки маълумотлар / Данные предварительные

ХОРЕЗМСКАЯ ОБЛАСТЬ

Давоми

Продолжение

	2012	2013	
Барча тоифадаги хўжаликларда ишлаб чиқариш, <i>минг тонна:</i>			Производство в хозяйствах всех категорий, <i>тыс.т:</i>
дон	337,2	419,3	зерновые
шу жумладан бугдой	209,3	211,2	в том числе пшеница
сабзавотлар	438,2	471,6	овощи
картошка	96,3	101,9	картофель
гўшт (тирик вазнда)	106,5	113,2	мясо (в живом весе)
сут	711,4	763,9	молоко
тухум, <i>млн. дона</i>	277,7	303,5	яйца, <i>млн. шт.</i>
Барча тоифадаги хўжаликларда қорамоллар бош сони (йил охирига), <i>минг бош</i>			Поголовье скота в хозяйствах всех категорий (на конец года), <i>тыс. голов</i>
йирик шохли қорамоллар	724,0	750,5	крупный рогатый скот
шу жумладан сигирлар	289,3	295,9	в том числе коровы
қўй ва эчкилар	369,5	378,3	овцы и козы
Асосий капиталга киритилган инвестициялар			Инвестиции в основной капитал
Барча молиялаштириш манбалари ҳисобига асосий капиталга киритилган инвестициялар, <i>млрд. сўм</i>	700,1	1148,5	Инвестиции в основной капитал за счет всех источников финансирования, <i>млрд. сум</i>
Уй-жойларни ишга тушириш, <i>умумий майдони минг кв.м.</i>	722,5	686,7	Ввод в действие жилых домов, <i>тыс. кв. м общей площади жилищ</i>
Қурилган квартиралар сони, <i>минг</i>	3,9	4,3	Число построенных квартир, <i>тыс.</i>
Ижтимоий-маданий соҳага оид объектларни ишга тушириш:			Ввод в действие объектов социально-культурного назначения:
умумтаълим мактаблари, <i>минг ўқув ўрни</i>	2,1	2,4	общеобразовательных школ, <i>тыс. учебных мест</i>
шифохоналар, <i>койка</i>	190	760	больниц, <i>коек</i>
амбулатория-поликлиника муассасалари, кишлок врачлик пунктларини қўшган ҳолда, <i>1 сменадаги қатнов</i>	-	1960	амбулаторно-поликлинических учреждений, включая сельские врачебные пункты, <i>посещений в смену</i>
сув қувурлари тармоғи, <i>км</i>	137,2	218,9	водопроводных сетей, <i>км</i>
газ тармоқлари, <i>км</i>	48,0	65,6	газовых сетей, <i>км</i>

ХОРАЗМ ВИЛОЯТИ

Давоми

Продолжение

	2012	2013	
Транспорт ва алока			Транспорт и связь
Умумфойдаланадиган темир йўлларининг фойдаланиладиган узунлиги (йил охирига), км	138,7	138,7	Эксплуатационная длина железнодорожных путей общего пользования (на конец года), км
Умумфойдаланадиган каттик қопламали автомобил йўлларининг узунлиги (йил охирига), км	2156	2157	Протяженность автомобильных дорог общего пользования с твердым покрытием (на конец года), км
Автомобил транспортда юкларни ташиш, млн. т	41,8	45,6	Перевозки грузов автомобильным транспортом, млн. т
Автомобил транспортнинг юк айланмаси, млн. т-км	1126,8	1179,1	Грузооборот автомобильного транспорта, млн. т-км
Автомобил транспортда йўловчи ташиш, млн. киши	361,8	383,9	Перевозки пассажиров автомобильным транспортом, млн. человек
Автомобил транспортнинг йўловчи айланмаси, млн. йўловчи-км.	3773,8	4050,3	Пассажирооборот автомобильного транспорта, млн. пассажиро-км.
Аҳолининг умумфойдаланадиган уй телефон аппаратлари билан таъминланганлиги (100 кишига, йил охирига), дона	4,9	4,8	Обеспеченность населения квартирными телефонными аппаратами сети общего пользования (на конец года; на 100 человек), шт.
Савдо ва хизматлар			Торговля и услуги
Чакана савдо товар айланмаси, овқатланиш ташкилотларини қўшган ҳолда (барча савдо тармоқлари бўйича):			Товарооборот розничной торговли, включая оборот организаций питания (по всем каналам реализации):
жами, млрд. сўм	1566,6	1959,6	всего, млрд. сум
аҳоли жон бошига, минг сўм	954,4	1174,1	на душу населения, тыс. сум
Аҳолига кўрсатилган пуллик хизматлар ҳажми:			Объем платных услуг населению:
жами, млрд. сўм	556,2	751,5	всего, млрд. сум
аҳоли жон бошига, минг сўм	338,8	450,3	на душу населения, тыс. сум
Хизматлар, жами			Услуги, всего
жами, млрд. сўм	1445,7	1994,2	всего, млрд. сум
аҳоли жон бошига, минг сўм	880,7	1194,8	на душу населения, тыс. сум

ТОШКЕНТ ШАҲРИ
ГОРОД ТАШКЕНТ

Ўзбекистон Республикасининг пойтахти
Аҳолиси, 01.01.2014й. -2352,9 минг киши
Ер майдони - 334,0 кв. км
Аҳоли зичлиги - 1 км² га 7044,6 киши
Аҳолининг ўртача ёши – 32,4 ёш

Столица Республики Узбекистан
Население, на 01.01.2014г. – 2352,9 тыс. человек
Территория - 334,0 кв. км
Плотность населения – 7044,6 человека на 1км²
Средний возраст населения – 32,4 лет

Асосий ижтимоий-иқтисодий кўрсаткичлар
Основные социально-экономические показатели

	2012	2013	
Аҳоли			Население
Доимий аҳоли сони (йил охирига), минг киши	2340,9	2352,9	Численность постоянного населения (на конец года), тыс. человек
Аҳоли табиий ҳаракатининг умумий коэффициентлари 1000 аҳолига:			Общие коэффициенты естественного движения населения на 1000 населения:
туғилганлар	16,4	17,7	родившихся
ўлганлар	7,0	6,9	умерших
табiiий ўсиш	9,4	10,8	естественный прирост
Никоҳ тузиш ва никоҳдан ажралишнинг умумий коэффициентлари на 1000 аҳолига:			Общие коэффициенты брачности и разводимости на 1000 населения:
никоҳлар	8,2	8,0	браков
ажралишлар	1,6	2,0	разводов
Аҳоли бандлиги			Занятость населения
Сони (йиллик ўртача), (минг киши):			Численность (в среднем за год), тысяч человек:
меҳнат ресурслари	1529,9	1537,0	трудовых ресурсов
иқтисодий фаол аҳоли	1201,4	1206,6	экономически активного населения
иқтисодиётда бандлар	1162,2	1165,3	занятых в экономике
Тайинланган ўртача ойлик пенсия миқдори, минг сўм	342,3	415,3	Средний размер назначенной месячной пенсии, тыс. сум

ТОШКЕНТ ШАХРИ

Давоми

Продолжение

	2012	2013	
Аҳоли уй-жой шаронти			Жилищные условия населения
Уй-жой фонди, уй-жойларнинг умумий майдони, млн. м ²	45,0	45,7	Жилищный фонд, млн. м ² общей площади жилищ
Аҳолининг уй-жой билан таъминланганлиги (йил охирига), 1 кишига тўғри келадиган умумий турар жой-майдони, м ²	19,3	19,5	Обеспеченность населения жильем (на конец года), м ² общей площади на 1 жителя
Таълим ва маданият			Образование и культура
Сони:			Число:
умумтаълим муассасалари	321	320	общеобразовательных учреждений
касб-хунар коллежлари	80	80	профессиональных колледжей
академик лицейлар	41	41	академических лицеев
олий таълим муассасалари	32	34	высших образовательных учреждений
Ўқувчилар сони:			Численность учащихся в:
умумтаълим муассасаларида, минг киши	316,2	319,5	общеобразовательных учреждениях, тыс. человек
касб-хунар коллежларида, минг киши	112,5	107,6	профессиональных колледжах, тыс. человек
академик лицейларда, минг киши	27,2	27,2	академических лицеях, тыс. человек
олий таълим муассасаларида, минг киши	104,8	104,1	высших образовательных учреждениях, тыс. человек
Маданият муассасалари сони:			Число культурных учреждений:
АРМ ва АКМ	247	247	ИРЦ и ИБЦ
концерт ташкилотлари	15	15	концертные организации
музейлар	25	25	музеи
театрлар	13	13	театры
маданият ва истирохат боғлари	15	15	парки культуры и отдыха

ГОРОД ТАШКЕНТ

Давоми

Продолжение

	2012	2013	
Аҳоли соғлиғини сақлаш			Охрана здоровья населения
Шифохона муассасалари сони	114	76	Число больничных учреждений
Шифохона жойлари сони:			Число больничных коек:
жами, минг	18,4	9,5	всего, тыс.
10 000 аҳолига	78,5	40,4	на 10 000 населения
Битта шифохона жойига тўғри келадиган аҳоли сони	128	248	Численность населения на одну больничную койку
Амбулатория-поликлиника муассасалари сони	826	789	Число амбулаторно-поликлинических учреждений
Амбулатория-поликлиника муассасалари куввати:			Мощность амбулаторно-поликлинических учреждений:
жами, бир сменада қатновлар сони, минг	51,7	42,3	всего, тыс. посещений в смену
10 000 аҳолига	220,8	179,7	на 10 000 населения
Акушер-гинекологик бўлимлар (кабинетлар)	349	174	Акушерско-гинекологические отделения (кабинеты)
Болалар поликлиникалари (бўлимлари, кабинетлари)	55	27	Детские поликлиники (отделения, кабинеты)
Аҳолининг касалликларга чалиниши (100 000 аҳолига нисбатан биринчи мартаба таъхиси билан рўйхатга олинган касалликлар)	63477,6	60751,9	Заболеваемость населения (зарегистрировано заболеваний с диагнозом, установленным впервые, на 100 000 населения)
Шифокорлар сони:			Численность врачей:
жами, минг киши	18,3	11,2	всего, тыс. человек
10 000 аҳолига	78,0	47,5	на 10 000 населения
Битта шифокорга тўғри келадиган аҳоли сони	128	210	Численность населения на одного врача
Ўрта тиббий ходимлар сони:			Численность среднего медицинского персонала:
жами, минг киши	32,8	23,7	всего, тыс. человек
10 000 аҳолига	140,3	100,7	на 10 000 населения
Битта ўрта тиббий ходимга тўғри келадиган аҳоли сони	71	99	Численность населения на одного среднего медицинского работника

ТОШКЕНТ ШАҲРИ

Давоми

Продолжение

	2012	2013	
Саноат			Промышленность
Саноат маҳсулоти (амалдаги нархларда) <i>млрд. сўм</i>	11345,5	14312,3	Промышленная продукция (в фактических ценах), <i>млрд. сум</i>
Саноат ишлаб чиқаришнинг ўсиши, <i>ўтган йилга нисбатан фоизда</i>	116,9	115,8	Темпы роста промышленного производства, <i>в процентах к предыдущему году</i>
Истеъмол моллари ишлаб чиқариш таркиби, <i>фоизда</i> :	100	100	Структура производства потребительских товаров, <i>процентов</i> :
улардан:			из них:
озик-овқат маҳсулотлари	57,3	52,2	продукты питания
ноозик-овқат маҳсулотлари	42,7	47,8	непродовольственные товары
Асосий капиталга киритилган инвестициялар			Инвестиции в основной капитал
Барча молиялаштириш манбалари ҳисобига асосий капиталга киритилган инвестициялар, <i>млрд. сўм</i>	5433,1	4977,1	Инвестиции в основной капитал за счет всех источников финансирования, <i>млрд. сум</i>
Уй-жойларни ишга тушириш, <i>умумий майдони минг кв.м.</i>	635,2	617,4	Ввод в действие жилых домов, <i>тыс. кв. м общей площади жилищ</i>
Қурилган квартиралар сони, <i>минг</i>	4,1	4,7	Число построенных квартир, <i>тыс.</i>
Ижтимоий-маданий соҳага оид объектларни ишга тушириш:			Ввод в действие объектов социально-культурного назначения:
умумтаълим мактаблари, <i>минг ўқув ўрни</i>	8,7	5,1	общеобразовательных школ, <i>тыс. учебных мест</i>
шифохоналар, <i>койка</i>	287	239	больниц, <i>коек</i>
амбулатория-поликлиника муассасалари, қишлоқ врачлик пунктларини қўшган ҳолда, <i>1 сменадаги қатнов</i>	1100	800	амбулаторно-поликлинических учреждений, включая сельские врачебные пункты, <i>посещений в смену</i>
сув қувурлари тармоғи, <i>км</i>	5,9	3,5	водопроводных сетей, <i>км</i>
газ тармоқлари, <i>км</i>	-	-	газовых сетей, <i>км</i>

ГОРОД ТАШКЕНТ

Давоми

Продолжение

	2012	2013	
Транспорт ва алоқа			Транспорт и связь
Автомобил транспортда юкларни ташиш, млн. т	127,9	146,6	Перевозки грузов автомобильным транспортом, млн. т
Автомобил транспортнинг юк айланмасы, млн. т-км	4304,2	4315,2	Грузооборот автомобильного транспорта, млн. т-км
Автомобил транспортда йўловчи ташиш, млн. киши	1454,2	1482,2	Перевозки пассажиров автомобильным транспортом, млн. человек
Автомобил транспортнинг йўловчи айланмасы, млн. йўловчи-км.	19268,2	19802,8	Пассажирооборот автомобильного транспорта, млн. пассажиро-км.
Аҳолининг умумийдаланадиган уй телефон аппаратлари билан таъминланганлиги (100 кишига, йил охирига), дона	22,7	22,5	Обеспеченность населения квартирными телефонными аппаратами сети общего пользования (на конец года; на 100 человек), шт.
Савдо ва хизматлар			Торговля и услуги
Чакана савдо товар айланмасы, овқатланиш ташкилотларини қўшган ҳолда (барча савдо тармоқлари бўйича):			Товарооборот розничной торговли, включая оборот организаций питания (по всем каналам реализации):
жами, млрд. сўм	8451,1	10185,3	всего, млрд. сум
аҳоли жон бошига, минг сўм	3634,7	4339,9	на душу населения, тыс. сум
Аҳолига кўрсатилган пуллик хизматлар ҳажми:			Объем платных услуг населению:
жами, млрд. сўм	3328,8	4185,6	всего, млрд. сум
аҳоли жон бошига, минг сўм	1431,7	1783,4	на душу населения, тыс. сум
Хизматлар, жами			Услуги, всего
жами, млрд. сўм	15291,4	18746,4	всего, млрд. сум
аҳоли жон бошига, минг сўм	6576,7	7987,7	на душу населения, тыс. сум

**ЎЗБЕКИСТОН ҲУДУДЛАРИНИНГ ЙИЛЛИК
СТАТИСТИК ТЎПЛАМИ**

**СТАТИСТИЧЕСКИЙ ЕЖЕГОДНИК
РЕГИОНОВ УЗБЕКИСТАНА**

Статистик тўилам
Статистический сборник

Нашрга масъул:

Ответственный за выпуск:

**Йиғма-ахборот ишлари бошқармаси
Управление сводно-информационных работ**

Боғлиниш телефон рақамлари:
Контактные телефоны:
(998 71)
230-80-25, 230-80-26

**Ўзбекистон Республикаси
Давлат Статистика Қўмитаси
Тезкор матбаа ва техник хизмат
қўрсатиш бўлими**

**Отдел оперативной полиграфии
и технического обслуживания
Государственного Комитета
Республики Узбекистан
по статистике**

*Буюртма рақами №528 03.09.2014й.
Адади 420 нуска*

*Заказ №528 от 03.09.2014г.
Тираж 420 экз.*

www.stat.uz
e – mail: gks @ stat.uz