



ГОСКОМСТАТ УЗБЕКИСТАНА



Ўзбекистонда транспорт ва алоқа

2015

Транспорт и связь в Узбекистане



Тошкент - 2015

**ЎЗБЕКИСТОН РЕСПУБЛИКАСИ
ДАВЛАТ СТАТИСТИКА ҚЎМИТАСИ**

**ЎЗБЕКИСТОНДА
ТРАНСПОРТ ВА АЛОҚА
ТРАНСПОРТ И СВЯЗЬ
В УЗБЕКИСТАНЕ**

Тошкент – 2015

СЎЗ БОШИ

Тўпламда транспорт ва алоқа соҳасининг ҳолатини ақс эттирувчи асосий кўрсаткичлар қатор йиллар кесимида чоп этилган.

Темир йўл, автомобиль, ҳаво йўли ва бошқа транспорт турларининг ишлари тўғрисидаги, транспорт йўлларининг узунлиги, транспорт ва алоқа фаолиятининг асосий иқтисодий кўрсаткичлари тўғрисидаги маълумотлар, инвестиция, молия, хизматларга тарифлар билан биргаликда келтирилган.

Тўпламнинг бўлимлари жадвал ва график кўринишидаги материалларни ўз ичига олади.

Тўплам транспорт ва алоқа соҳасидаги корхона ва ташкилотлардан олинган маълумотлар ва яққа тартибдаги тадбиркорлар – автомобиль транспорти эгалари фаолияти бўйича статистик ҳисоблашлар асосида тайёрланган.

Статистик маълумотлар статистик кузатув маълумотлари бўйича келтирилган.

Тўпламда куйидаги шартли белгилардан фойдаланилган:

катта бўлмаган миқдор;

кўрсаткич мавжуд эмас.

0,0

-

небольшая величина;

явление отсутствует.

ПРЕДИСЛОВИЕ

В сборнике публикуются основные показатели, характеризующие состояние отраслей транспорта и связи за ряд лет.

Представлены данные о работе железнодорожного, автомобильного, воздушного и других видов транспорта, протяженности транспортных путей, основные экономические показатели деятельности транспорта и связи, включая инвестиции, финансы и тарифы на услуги.

Разделы сборника содержат табличные и графические материалы.

Сборник подготовлен на основе данных, получаемых от предприятий и организаций, отраслей транспорта и связи и статистических досчетов по индивидуальным предприятиям – владельцам автомобильного транспорта.

Статистические данные приведены по данным статистических обследований.

В сборнике приняты следующие условные обозначения:

Қисқартмалар

Сокращения

минг

миллион

миллиард

километр

тонна

тыс.

млн.

млрд.

км

т

тысяча

миллион

миллиард

километр

тонн

килограмм	кг	килограмм
узунлиги метрда	пог. м	погонный метр
тонна-километр	т-км	тонно-километр
дона	шт.	штука
нусха	экз.	экземпляр
бирлик	ед.	единица
шаҳар	ш.; г.	город
йўловчи-километр	пасс-км	пассажиро-километров

Тўпلامда аҳоли сонига нисбатан ва жон бошига ҳисобланган кўрсаткичлар доимий аҳоли сонининг жорий ҳисоб китоблари асосида юритиладиган маълумотлар бўйича келтирилган.

Айрим ҳолатларда йиғинди билан жамланма орасидаги унча катта бўлмаган фарқ, кўрсаткичларнинг яхлитланиши билан изоҳланади.

Ўтган йиллар учун аввал нашр қилинган айрим кўрсаткичларга аниқлик киритилган.

В сборнике показатели по отношению к численности населения и среднечеловеческие показатели рассчитаны по текущему учету численности постоянного населения.

В отдельных случаях незначительные расхождения между итогом и суммой слагаемых объясняются округлением данных.

Данные за предыдущие годы по отдельным показателям уточнены по сравнению с опубликованными ранее.

Суз боши	3	Предисловие
Қиска методологик тушунтириш	12	Краткие методологические пояснения
Транспорт ва алоқанинг асосий иқтисодий кўрсаткичлари		Основные экономические показатели транспорта и связи
Транспорт ва алоқанинг асосий кўрсаткичлари	17	Основные показатели транспорта и связи
Транспорт фаолиятининг асосий кўрсаткичлари		Основные показатели деятельности транспорта
Транспорт воситаларини ишлаб чиқариш	19	Производство транспортных средств
Транспорт воситаларини ишлаб чиқариш (график)	19	Производство транспортных средств (график)
Транспортнинг асосий кўрсаткичлари	20	Основные показатели транспорта
Транспортда ташилган юклар таркиби (график)	22	Структура перевозки грузов транспортом (график)
Транспортнинг юк айланмаси таркиби (график)	23	Структура грузооборота транспорта (график)
Транспортда ташилган йўловчилар таркиби (график)	25	Структура перевозки пассажиров транспортом (график)
Транспортнинг йўловчи айланмаси таркиби (график)	26	Структура пассажирооборота транспорта (график)
Транспорт турлари бўйича асосий кўрсаткичларнинг ўсиш суръатлари	27	Темпы роста основных показателей по видам транспорта
Транспорт турлари бўйича асосий кўрсаткичларнинг ўсиш суръатлари	28	Темпы роста основных показателей по видам транспорта
Автомобиль транспортида юк ташиш ва юк айланмаси	29	Перевозки грузов и грузооборот автомобильного транспорта
Худудлар бўйича автомобиль транспортида юк ташиш	30	Перевозки грузов автомобильным транспортом по регионам
Худудлар бўйича автомобиль транспорти юк айланмаси	31	Грузооборот автомобильного транспорта по регионам
Худудлар бўйича автомобиль транспортида йўловчи ташиш	32	Перевозки пассажиров автомобильным транспортом по регионам

Худудлар бўйича автомобиль транспортнинг йўловчи айланмаси	33	Пассажирооборот автомобильного транспорта по регионам
Умумфойдаланмайдиган темир йўл транспортнинг асосий кўрсаткичлари	34	Основные показатели железно- дорожного транспорта необщего пользования
Юк ташиш		Грузовые перевозки
Умумфойдаланадиган транспорт турлари бўйича юк ташиш	35	Перевозки грузов по видам транс- порта общего пользования
Умумфойдаланадиган транспорт турлари бўйича юк ташишнинг ўсиш суръатлари	35	Темпы роста перевозок грузов по видам транспорта общего пользования
Умумфойдаланадиган темир йўли транспортида айрим юк турларини ташиш	36	Перевозки отдельных видов грузов железнодорожным транспортом общего пользования
Умумфойдаланадиган автомобиль транспорти корхоналари томонидан айрим юк турларини ташиш	37	Перевозки отдельных видов грузов предприятиями автомобильного транспорта общего пользования
Магистрал кувур йўллари орқали ташилган юклар	38	Транспортировка грузов по магист- ральным трубопроводам
Худудлар бўйича умумфойдаланадиган темир йўли транспорти орқали жўнатилган юклар	39	Отправлено грузов железнодорож- ным транспортом общего пользования по регионам
Худудлар бўйича умумфойдаланадиган автомобиль транспортида юк ташиш	40	Перевозки грузов автомобильным транспортом общего пользования по регионам
Умумфойдаланадиган транспорт турлари бўйича юк айланмаси	41	Грузооборот по видам транспорта общего пользования
Худудлар бўйича умумфойдаланадиган автомобиль транспортнинг юк айланмаси	42	Грузооборот автомобильного транспорта общего пользования по регионам
Умумфойдаланадиган транспорт турлари бўйича бир тонна юк ташишнинг ўртача масофаси	43	Среднее расстояние перевозки одной тонны груза по видам транспорта общего пользования
Умумфойдаланадиган транспортнинг фойдаланадиган ёқилги тури бўйича юк айланмаси	43	Грузооборот транспорта общего пользования по видам используе- мого топлива

Умумфойдаланадиган транспорт турлари бўйича бир тонна юк ташишнинг ўртача масофаси (график)	44	Среднее расстояние перевозки одной тонны груза по видам транспорта общего пользования (график)
Йўловчи ташиш		Пассажирские перевозки
Умумфойдаланадиган транспорт турлари бўйича йўловчи ташиш	45	Перевозки пассажиров по видам транспорта общего пользования
Умумфойдаланадиган транспорт турлари бўйича битта йўловчи ташишнинг ўртача масофаси	46	Среднее расстояние перевозки одного пассажира по видам транспорта общего пользования
Умумфойдаланадиган транспортда катнов турлари бўйича йўловчи ташиш	47	Перевозки пассажиров транспортом общего пользования по видам сообщения
Умумфойдаланадиган транспортда катнов турлари бўйича йўловчи ташиш таркиби (график)	49	Структура перевозки пассажиров транспортом общего пользования по видам сообщения (график)
Худудлар бўйича умумфойдаланадиган темир йўли транспортида ташилган йўловчилар	50	Отправлено пассажиров железнодорожным транспортом общего пользования по регионам
Худудлар бўйича умумфойдаланадиган темир йўли транспортида шаҳар атрофи йўналиши бўйича ташилган йўловчилар	51	Отправлено пассажиров железнодорожным транспортом общего пользования в пригородном сообщении по регионам
Худудлар бўйича умумфойдаланадиган автобусларда ташилган йўловчилар	52	Перевозки пассажиров автобусами общего пользования по регионам
Умумфойдаланадиган автобусларнинг фойдаланадиган ёқилги тури бўйича йўловчи айланмаси	53	Пассажирооборот автобусов общего пользования по видам используемого топлива
Йўловчи троллейбуслари сони	53	Наличие пассажирских троллейбусов
Тошкент шаҳар бўйича трамвай ва метрополитеннинг йўловчи вагонлари сони	54	Наличие пассажирских трамвайных вагонов и вагонов метрополитена по г.Ташкенту
Умумфойдаланадиган транспорт турлари бўйича йўловчи айланмаси	54	Пассажирооборот по видам транспорта общего пользования
Катнов турлари бўйича умумфойдаланадиган транспортнинг йўловчи айланмаси	55	Пассажирооборот транспорта общего пользования по видам сообщения

СОДЕРЖАНИЕ

<p>Қатнов турлари бўйича умумфойдаланадиган транспортнинг йўловчи айланмаси таркиби (график)</p>	57	<p>Структура пассажирооборот транспорта общего пользования по видам сообщения (график)</p>	
<p>Худудлар бўйича умумфойдаланадиган автобусларнинг йўловчи айланмаси</p>	58	<p>Пассажирооборот автобусов общего пользования по регионам</p>	
<p>Қатнов йўллари</p>		<p>Пути сообщения</p>	
<p>Қатнов йўлларининг узунлиги</p>	59	<p>Протяженность путей сообщения</p>	
<p>Қатнов йўлларининг зичлиги</p>	60	<p>Плотность путей сообщения</p>	
<p>Айрим турдаги умумфойдаланадиган йўлларнинг техник кўрсаткичлари</p>	61	<p>Технические характеристики отдельных видов путей сообщения общего пользования</p>	
<p>Худудлар бўйича умумфойдаланадиган темир йўлларнинг фойдаланиладиган узунлиги</p>	62	<p>Эксплуатационная длина железнодорожных путей общего пользования по регионам</p>	
<p>Худудлар бўйича умумфойдаланадиган темир йўлларининг зичлиги</p>	63	<p>Плотность железнодорожных путей общего пользования по регионам</p>	
<p>Худудлар бўйича умумфойдаланадиган қаттик қопламали автомобиль йўлларининг узунлиги</p>	64	<p>Протяженность автомобильных дорог общего пользования с твердым покрытием по регионам</p>	
<p>Худудлар кесимида ахамиятлиги бўйича умумфойдаланадиган автомобиль йўлларининг узунлиги</p>	65	<p>Протяженность автомобильных дорог общего пользования по значению в разрезе регионов</p>	
<p>Худудлар бўйича қаттик қопламали автомобиль йўлларининг жами умумфойдаланадиган автомобиль йўллари узунлигидаги улуши</p>	66	<p>Удельный вес автомобильных дорог с твердым покрытием в общей протяженности автомобильных дорог общего пользования по регионам</p>	
<p>Худудлар бўйича такомиллаштирилган қопламали автомобиль йўлларининг жами умумфойдаланадиган қаттик қопламали автомобиль йўллари узунлигидаги улуши</p>	67	<p>Удельный вес автомобильных дорог с усовершенствованным покрытием в общей протяженности автомобильных дорог с твердым покрытием общего пользования по регионам</p>	
<p>Троллейбус йўлларининг фойдаланиладиган узунлиги</p>	68	<p>Протяженность эксплуатационных троллейбусных линий</p>	

Тошкент шаҳри бўйича трамвай ва метрополитен йўлларининг фойдаланиладиган узунлиги	68	Эксплуатационная длина трамвайных путей и метрополитена в г. Ташкенте
Транспорт турлари бўйича электр энергияси сарфи	69	Потребление электроэнергии транспортом
Худудлар бўйича йўл-транспорт ҳодисалари сони	70	Число дорожно-транспортных происшествий по регионам
Алоқа фаолиятининг асосий кўрсаткичлари		Основные показатели деятельности связи
Алоқанинг асосий кўрсаткичлари	71	Основные показатели связи
Алоқа хизматлари	72	Услуги связи
Мулкчилик шакллари бўйича алоқа хизматлари (график)	73	Услуги связи по формам собственности (график)
Алоқа хизматининг таркиби	74	Структура услуг связи
Алоқа хизматининг таркиби (график)	75	Структура услуг связи (график)
Алоқа хизматлари	76	Услуги связи
Аҳоли жон бошига алоқа хизматлари	77	Услуги связи в расчете на одного жителя
Аҳолига кўрсатилган алоқа хизматлари	78	Услуги связи населению
Аҳолига кўрсатилган алоқа хизматларининг таркиби	79	Структура услуг связи населению
Аҳолига кўрсатилган алоқа хизматлари	80	Услуги связи населению
Жон бошига тўғри келадиган аҳолига кўрсатилган алоқа хизматлари	81	Услуги связи, оказанные населению в расчете на одного жителя
Аҳоли жон бошига алоқа хизматлари	82	Услуги связи в расчете на одного жителя
Мобил алоқа хизматлари	82	Услуги мобильной связи
Худудлар бўйича мобил алоқа хизматлари	83	Услуги мобильной связи по регионам
Жон бошига тўғри келадиган мобил алоқа хизматлари	84	Услуги мобильной связи в расчете на одного жителя

СОДЕРЖАНИЕ

Аҳолига кўрсатилган мобил алоқа хизматлари	85	Услуги мобильной связи населению
Жон бошига тўғри келадиган аҳолига кўрсатилган мобил алоқа хизматлари	86	Услуги мобильной связи, оказанные населению в расчете на одного жителя
Умумойдаланадиган шаҳар ва қишлоқ телефон алоқалари ривожланишининг асосий кўрсаткичлари	87	Основные показатели развития городской и сельской телефонной связи общего пользования
Худудлар бўйича умумойдаланадиган шаҳар телефон тармоқларидаги телефон аппаратлари сони (таксофонларсиз)	89	Число телефонных аппаратов (без таксофонов) городской телефонной сети общего пользования по регионам
Худудлар бўйича умумойдаланадиган қишлоқ телефон тармоқларидаги телефон аппаратлари сони (таксофонларсиз)	90	Число телефонных аппаратов (без таксофонов) сельской телефонной сети общего пользования по регионам
Халқаро алоқа хизматининг ҳажми	91	Объем услуг международной связи
Почта алоқаси ривожланишининг асосий кўрсаткичлари	92	Основные показатели развития почтовой связи
Жўнатилган почта хабарлари	93	Отправлено почтовой корреспонденции
Жўнатилган посилкалар	94	Отправлено посылок
Жўнатилган пул ўтказмалари	95	Отправлено денежных переводов
Жўнатилган телеграммалар	96	Отправлено телеграмм
Умумойдаланадиган шаҳарлараро телефон алоқаси ривожланишининг асосий кўрсаткичлари	97	Основные показатели развития междугородной телефонной связи общего пользования
Инвестициялар ва асосий фондлар		Инвестиции и основные фонды
Транспорт ва алоқа ривожланишига киритилган инвестициялар	98	Инвестиции, направленные на развитие транспорта и связи
Транспорт ва алоқанинг асосий фондлари	98	Основные фонды транспорта и связи
Асосий фондларнинг алоҳида транспорт турлари бўйича таркиби	99	Структура основных фондов по отдельным видам транспорта

Транспорт ва алоқада меҳнат кўрсаткичлари		Показатели труда на транспорте и в связи
Транспорт ва алоқа корхоналари ва ташкилотларида ходимларнинг йиллик ўртача сони	100	Среднегодовая численность работников предприятий и организаций транспорта и связи
Транспорт ва алоқа корхоналари ва ташкилотларида ишловчи ходимларнинг ҳаракати	101	Движение работающих на предприятиях и организациях транспорта и связи
2014 йилда транспорт ва алоқа тармоғида зарарли ва хавфли меҳнат шaroитларида банд бўлган ходимларнинг жинсий таркиби бўйича улуши	103	Удельный вес работников, занятых во вредных и опасных условиях труда на транспорте и связи по полу, в 2014 году
Транспорт ва алоқа корхоналари ва ташкилотларида жами ишловчилар сонига аёлларнинг улуши	104	Удельный вес женщин в общей численности работников предприятий и организаций транспорта и связи
Транспорт ва алоқа тармоқлари молияси ва тарифлари		Финансы и тарифы отраслей транспорта и связи
Худудлар бўйича транспорт тармоғи корхоналарининг асосий фондлари ҳаракати	105	Движения основных фондов в отрасли транспорта по регионам
Худудлар бўйича алоқа тармоғи корхоналарининг асосий фондлари ҳаракати	117	Движения основных фондов предприятий в отрасли связи по регионам
Транспорт ва алоқа корхона ва ташкилотларининг ҳаражатлари таркиби	129	Структура затрат предприятий и организаций транспорта и связи
Транспорт ва алоқа корхона ва ташкилотларининг ҳаражатлари таркиби	130	Структура затрат предприятий и организаций транспорта и связи
Асосий транспорт турларида юк ташиш тарифи индекслари	131	Индексы тарифов на грузовые перевозки основными видами транспорта
Аҳолига алоқа ва йўловчи транспорти хизмат тарифи индекслари	132	Индексы тарифов на услуги пассажирского транспорта и связи для населения

ҚИСҚАЧА МЕТОДОЛОГИК ТУШУНТИРИШ

Умумфойдаланишдаги транспорт – асосий фаолият тури сифатида юридик ва жисмоний шахсларга йўловчи ҳамда юк ташиш транспорт хизматларини кўрсатади. Умумфойдаланадиган транспорт орқали ташиш ишларига тижорат асосида (тўлов эвазига) йўловчи ва юкларни ташиш қиради.

Автомобиль транспорти шунингдек, якка тартибдаги тадбиркорлар фаолиятини ўз ичига олади.

Умумфойдаланишда бўлмаган транспорт воситаси орқали, одатда ўз корхона, уюшмаси (идора) ходимлари ва юклари ташилади.

Транспорт корхоналари томонидан юкларни ташиш – асосий фаолияти юк ташиш ҳисобланган корхоналарнинг транспорт воситаси орқали ташиладиган юкларнинг умумий ҳажмини тоннада тавсифловчи кўрсаткич.

Транспорт турлари бўйича алоҳида ҳисоб юритилади. Ташилган юк ҳажми автомобиль транспортдан ташқари барча транспорт турлари бўйича жўнатилган вақтдан бошлаб ҳисобланади. Автомобиль транспорти орқали ташилган юклар манзилга етиб келган вақти бўйича ҳисобга олинади.

Юк жўнатишни ҳисобга олиш вақти, юкни жўнатиш учун қабул қилинган вақт ҳисобланади. Ташилган юклар ҳажми (жўнатилгандан сўнг) транспорт билан ташишга қабул қилинган барча юклар (тара билан бирга) оғирлиги (масса) бўйича ҳисобланади. Жўнатилган юклар тоннаси юк ташиш ҳужжатлари асосида аниқланади.

КРАТКИЕ МЕТОДОЛОГИЧЕСКИЕ ПОЯСНЕНИЯ

Транспорт общего пользования – предоставляет транспортные услуги в перевозках грузов и пассажиров юридическим и физическим лицам в качестве основного вида деятельности. К перевозкам транспорта общего пользования относятся перевозки на коммерческой основе (за плату) пассажиров или грузов.

Автомобильный транспорт также включает деятельность индивидуальных предпринимателей.

Транспортом не общего пользования (ведомственным), как правило, перевозят грузы и пассажиров своего предприятия, объединения (ведомства).

Перевозки грузов предприятиями транспорта – показатель, характеризующий объем грузов в тоннах, перевозимых транспортными средствами предприятий, основным видом деятельности которых являются грузоперевозки.

Учет ведется отдельно по видам транспорта. По всем видам транспорта, кроме автомобильного, объем перевезенных грузов учитывается по моменту отправления. На автомобильном транспорте учет перевезенных грузов осуществляется по моменту прибытия.

Моментом учета отправления груза считается момент принятия груза к перевозке. Объем перевезенных грузов (по отправлению) исчисляется как вес (масса) всех грузов (включая тару), принятых к перевозке транспортом. Количество отправленных тонн груза определяется на основании перевозочных документов.

Юк айланмаси – транспортнинг юк ташиш буйича иш ҳажми. Ўлчов бирлиги тонна-километр ҳисобланади. Ташилган юкнинг ҳар бир партияси оғирлигини уни ташилган масофага кўпайтмасининг йиғиндиси орқали аниқланади.

Йўловчи ташиш - барча турдаги транспорт воситалари (поезд, автобус, самолёт ҳамда трамвай, метро, троллейбус ва таксомоторлар) орқали ҳисобот даврида ташилган йўловчилар сонини ифодалайди.

Ташилган йўловчилар транспорт воситаларида мамлакат ичида ёки халқаро йўналишларда, йўл ҳақи қайси тариф асосида тўланишидан қатъий назар, бепул юриш ҳуқуқидан фойдаланувчилар билан биргаликда, барча ташилган йўловчилар йиғиндисига тенг.

Транспортнинг йўловчи айланмаси транспортнинг йўловчи ташиш буйича масофани ҳисобга олган ҳолдаги иш ҳажмини тавсифлайди ва йўловчи-километрда ҳисобланади.

Юк ташишнинг ўртача узоклиги – бир тонна юкнинг ўртача ташиладиган масофаси. Транспорт турлари буйича юк айланмасини ташиш ҳажмига бўлиш орқали аниқланади.

Умумфойдаланишдаги темир йўллар - темир йўлнинг поездларни қабул қилиш ва жўнатиш, юклар, багаж ва юк багажини қабул қилиш ҳамда топшириш ва йўловчиларга хизмат кўрсатиш, маневр ишларини амалга ошириш буйича тегишли операцияларни бажариш учун очик бўлган темир йўл бекатлари жойлашган тармоғи.

Грузооборот – объем работы транспорта по перевозкам грузов. Единицей измерения является тонно-километр. Определяется как сумма произведений веса каждой партии (отправки) перевезенного груза на расстояние ее перевозки.

Перевозки пассажиров характеризуют число пассажиров, перевезенных в отчетном периоде всеми видами транспорта (поезда, автобусы, самолёты, а также трамваи, метро, троллейбусы, таксомоторы).

Перевезено пассажиров исчисляются как сумма всех пассажиров, отправленных на транспортных средствах, как внутри страны, так и в международном сообщении, независимо от того, какой тариф применяется при взъяснении провозной платы, включая пассажиров, пользующихся правом бесплатного проезда.

Пассажирооборот транспорта характеризует объем работы транспорта по перевозкам пассажиров с учетом расстояния и измеряется в пассажиро-километрах.

Средняя дальность перевозки грузов – расстояние, на которое перевозится в среднем одна тонна грузов. Определяется делением грузооборота на объем перевозок по видам транспорта.

Железнодорожные пути общего пользования - железнодорожные линии, вдоль которых расположены железнодорожные станции, открытые для выполнения соответствующих операций по приему и отправлению поездов, приему и выдаче грузов, багажа и грузобагажа и обслуживанию пассажиров, производству маневровой работы.

Умумфойдаланишда бўлмаган темир йўлларининг фойдаланиладиган узунлиги — саноат, курилиш ва иктисодиёт тармоқларидаги бошқа корхона ва ташкилотларга тегишли йўлнинг охириги пунктлари ўртасидаги йўл ўқи бўйича ўлчанадиган кириш йўлларининг километрлардаги узунлиги.

Умумфойдаланишдаги автомобиль йўллари давлат мулки бўлиб, автомобиль йўлларидан фойдаланувчилар учун очикдир. Умумфойдаланишдаги автомобиль йўллари аҳоли эҳтиёжларини, давлатнинг ижтимоий-иқтисодий ва мудофаа эҳтиёжларини қаноатлантириш учун шаҳарлар ҳамда бошқа аҳоли пунктлари ўртасида юklar ва йўловчилар ташишни таъминлайди.

Умумфойдаланишдаги автомобиль йўллари халқаро, давлат ва маҳаллий аҳамиятга молик автомобиль йўлларига бўлинади.

Икки ёклама ҳисобдаги трамвай йўлининг фойдаланиладиган (троллейбус линиялари) узунлиги, маршрутларда вагонлар (машина) ҳаракати учун мўлжалланган йўл (линия)нинг узунлигини ифодалайди.

Метро йўлининг фойдаланиладиган узунлиги, икки ёклама ҳисобда ҳисобланади ва бекатлар орасидаги асосий йўлнинг узунлигини ташкил этади.

Магистрал қувур йўллари газ ва нефтни етказиб беришга мўлжалланган.

Газ ва нефть қувурлари узунлиги қувур йўлларининг барча қисмлари чизикли узунлигини бир йўлли ҳисобдаги йиғиндиси орқали, тармоқлар билан биргаликда, аниқланади.

Эксплуатационная длина железнодорожных путей необщего пользования — протяженность в километрах подъездных путей промышленных, строительных и других предприятий и организаций всех видов экономической деятельности, измеряемая по оси пути между конечными его пунктами.

Автомобильные дороги общего пользования являются государственной собственностью и открыты для пользователей автомобильных дорог. Автомобильные дороги общего пользования обеспечивают перевозку грузов и пассажиров между городами и иными населенными пунктами для удовлетворения нужд населения, социально-экономических и оборонных потребностей государства.

Автомобильные дороги общего пользования подразделяются на автомобильные дороги международного, государственного и местного значения.

Протяженность эксплуатационного трамвайного пути (троллейбусной линии) в двухпутном исчислении отражает протяжение пути (линии), предназначенного для движения вагонов (машин) на маршрутах.

Эксплуатационная длина пути метро рассчитывается в двухпутном исчислении и представляет собой протяженность главного пути, измеренного между осями станций.

Магистральные трубопроводы предназначены для транспортировки газа и нефти.

Протяженность газопроводов и нефтепроводов определяется как сумма линейных протяжений всех участков трубопроводов в одностороннем исчислении, включая отводы.

Йўл-транспорт ходисаси - транспорт воситасининг йўлдаги қатнови жараёнида содир бўлиб, фуқароларнинг ўлими ёки уларнинг соғлиғига зарар етишига, транспорт воситалари, иншоотлар, юклар шикастланишига ёки бошқа тарзда моддий зарар етказилишига сабаб бўлган ходиса.

Алоқа Ўзбекистон Республикаси хўжалик ва ижтимоий инфраструктурасининг таркибий қисми бўлиб, аҳоли, хўжалик субъектлари, давлат идораларининг почта, телефон, телеграф, радио ва ахборотнинг бошқа турларини узатиш ва қабул қилиш ҳамда алоқа тармоғи орқали жўнатилаётган ашёларни етказиб беришга бўлган эhtiёжлари қондирилишини таъминлайди.

Почта алоқаси - почта, курьерлик жўнатмалари ва пул маблағларининг почта ўтказмаларини жўнатиш ва етказиб беришни (топширишни) таъминловчи техника ва транспорт воситаларининг ягона ишлаб чиқариш-технология мажмуидан иборат алоқа тури.

Телеграф алоқаси - телеграмма, фототелеграммаларни узатиш ва етказиб бериш, абонент телеграфи орқали сўзлашувларни таъминлаш.

Телефон алоқаси - маҳаллий, халқаро ва шаҳарлараро телефон сўзлашувларини амалга оширишни таъминлаш, телефон каналлари орқали маълумот узатишни ташкил этишдир.

Маълумотлар узатиш - маълумотларни иккиланган сигналлар кўринишида телекоммуникация воситалари орқали, одатда ҳисоблаш техникалари воситаларида кейинчалик қайта ишлаш учун, бир пунктдан бошқасига юборишдир.

Дорожно-транспортное происшествие - событие, возникшее в процессе движения по дороге транспортного средства и с его участием, при котором погибли или ранены люди, повреждены транспортные средства, груз, сооружения либо причинен иной материальный ущерб.

Связь является составной частью хозяйственной и социальной инфраструктуры Республики Узбекистан, обеспечивающей удовлетворение потребностей населения, хозяйствующих субъектов, органов государства в передаче и приеме почтовой, телефонной, телеграфной, радио и других видов информации и доставки отправлений.

Почтовая связь - вид связи, представляющий собой единый производственно-технологический комплекс технических и транспортных средств, обеспечивающий пересылку и доставку (вручение) почтовых, курьерских отправлений и почтовых переводов денежных средств.

Телеграфная связь - передача и доставка телеграмм, фототелеграмм, обеспечение переговоров по абонентскому телеграфу.

Телефонная связь - обеспечение осуществления местных, междугородных и международных телефонных разговоров, организация передачи данных по телефонным каналам.

Передача данных - перенос данных в виде двоичных сигналов из одного пункта в другой средствами телекоммуникаций, как правило, для последующей обработки средствами вычислительной техники.

Мобил алока тармоғи - абонентларга мобил алока (телефон, маълумотларни узатиш ва бошқалар) хизматларини кўрсатувчи техник воситалар (коммутация ва радиоускуна, абонент курилмалари, уловчи линиялар, иншоотлар ва ш. к.) мажмуи. Мобил алока тармоқларига алоканинг мобил радиотелефон (сотали, транк, локал-транк, радиал-зона, глобал шахсий мобил йўлдошли) тармоқлари кирди.

Радиоалока, радио ва телевизион эшиттириш – радио ва телевидения дастурларини эфирга узатиш, радиоканалларни телефон-телеграф маълумотларини ва рақамли ахборотларни узатиш учун тақдим этиш.

Маълумотлар узатиш тармоғи – муайян нукталар ўртасида маълумотларнинг узатилишини таъминлаш мақсадида улар ўртасидаги боғланишни ташкил этиш учун мўлжалланган телекоммуникация ва каналлар узелларининг мажмуи.

Сеть мобильной связи - совокупность технических средств (коммутационное и радиооборудование, абонентские устройства, соединительные линии, сооружения и т. п.), с помощью которых абонентам предоставляются услуги мобильной связи (телефонной, передачи данных и др.). К сетям мобильной связи относятся сети подвижной радиотелефонной (сотовой, транковой, локально-транковой, радиально-зоновой, глобальной персональной подвижной спутниковой) связи.

Радиосвязь, радио и телевизионное вещание – передача программ радио и телевидения в эфир, предоставление радиоканалов для передачи телефонно-телеграфных сообщений, цифровой информации.

Сеть передачи данных - совокупность узлов телекоммуникаций и каналов, предназначенных для организации соединений между определенными точками с целью обеспечения передачи данных между ними.

**ТРАНСПОРТ ВА АЛОҚАНИНГ
АСОСИЙ ИҚТИСОДИЙ КЎРСАТКИЧЛАРИ**
**ОСНОВНЫЕ ЭКОНОМИЧЕСКИЕ ПОКАЗАТЕЛИ
ТРАНСПОРТА И СВЯЗИ**

Транспорт ва алоқанинг асосий кўрсаткичлари
(амалдаги нархларда; млрд.сўм)

Основные показатели транспорта и связи
(в фактических ценах; млрд.сум)

	2011	2012	2013	2014	
Транспорт ва алоқа тармоқларининг ялпи қўшилган қиймати	9223,7	11624,7	14202,4	16488,7 ¹⁾	Валовая добавленная стоимость по отраслям транспорта и связи
Асосий фондлар (Йил бошига; бошланғич (қайта тиклаш) қиймати):					Основные фонды (на начало года; по первоначальной (восстановительной) стоимости):
транспорт	15569,4	19278,8	23801,3	27454,8	transporta
алоқа	3444,0	4542,1	4408,6	4085,9	связи
Асосий капиталга киритилган инвестициялар:					Инвестиции в основной капитал:
транспорт	2851,0	3385,1	4351,8	4196,4	transporta
алоқа	773,7	671,4	760,5	760,7	связи
Пуллик хизматлар ҳажми:					Объем платных услуг:
транспорт	2687,3	3475,7	4733,1	5686,7	transporta
алоқа	1816,8	2252,8	2860,6	3486,5	связи
Корхона ва ташкилотлар ходимларининг ўртача йиллик сони, минг киши:					Среднегодовая численность работников предприятий и организаций, тыс. человек:
транспорт	163,7	159,1	162,5	150,2	transporta
алоқа	36,9	34,9	34,1	35,1	связи

¹⁾ Дастлабки маълумотлар / Данные предварительные
Ўзбекистонда транспорт ва алоқа

512

ОСНОВНЫЕ ЭКОНОМИЧЕСКИЕ ПОКАЗАТЕЛИ ТРАНСПОРТА И СВЯЗИ

Давоми

Продолжение

	2011	2012	2013	2014	
--	------	------	------	------	--

Республика бўйича тегишли кўрсаткичлардаги улуши, фоизда

Удельный вес в соответствующих показателях по республике, в процентах

Транспорт ва алоқа тармоқларининг ялпи қўшилган қиймати	11,7	11,9	11,8	11,4 ¹⁾	Валовая добавленная стоимость по отраслям транспорта и связи
Асосий фондлар (йил бошига; бошланғич (қайта тиклаш) қиймати бўйича)					Основные фонды (на начало года; по первоначальной (восстановительной) стоимости):
транспорт	16,9	17,7	18,3	17,5	транспорт
алоқа	3,7	4,2	3,4	2,6	связи
Асосий капиталга киритилган инвестициялар:					Инвестиции в основной капитал:
транспорт	15,9	14,9	15,2	11,9	транспорт
алоқа	4,3	2,9	2,7	2,2	связи
Пуллик хизматлар ҳажми:					Объем платных услуг:
транспорт	25,5	25,5	26,1	25,4	транспорт
алоқа	17,3	16,5	15,7	15,6	связи
Корхона ва ташкилотлар ходимларининг ўртача йиллик сони:					Среднегодовая численность работников предприятий и организаций:
транспорт	3,6	3,6	3,7	3,5	транспорт
алоқа	0,8	0,8	0,8	0,8	связи

¹⁾ Дастлабки маълумотлар / Данные предварительные

**TRANSPORT FAOLIYATINI
ASOSIY KURSATKICHLARI**

**ОСНОВНЫЕ ПОКАЗАТЕЛИ ДЕЯТЕЛЬНОСТИ
ТРАНСПОРТА**

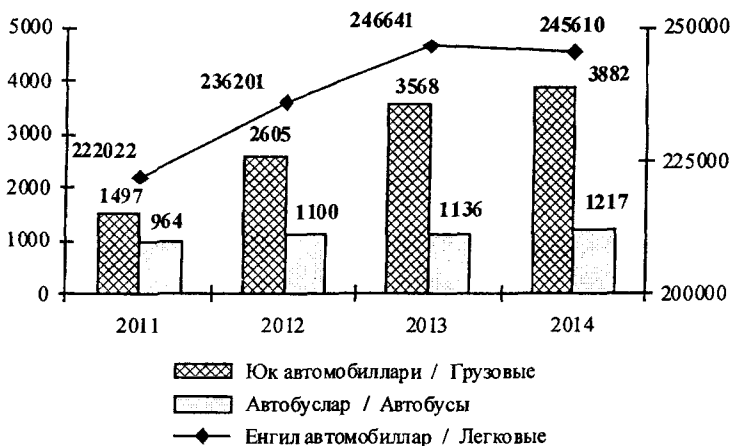
**Транспорт воситаларини ишлаб чиқариш
(дона)**

**Производство транспортных средств
(штук)**

	2011	2012	2013	2014	
Автомобиллар - жами	224483	239906	251345	250709	Автомобили – всего
шу жумладан:					в том числе:
енгил автомобиллар	222022	236201	246641	245610	легковые
юк автомобиллари	1497	2605	3568	3882	грузовые
автобуслар	964	1100	1136	1217	автобусы

**Транспорт воситаларини ишлаб чиқариш
(бирлик)**

**Производство транспортных средств
(единиц)**



**Транспортнинг асосий кўрсаткичлари
(йил охирига)**

**Основные показатели транспорта
(на конец года)**

	2011	2012	2013	2014	
<i>Умумфойдаланадиган йўлларнинг фойдаланиладиган узунлиги, минг км</i>					
<i>Эксплуатационная длина путей сообщения общего пользования, тыс. км</i>					
Темир йўллар	4,3	4,2	4,2	4,2	Железнодорожные пути
Қаттиқ қопламали автомобиль йўллари	42,0	42,0	42,0	42,0	Автомобильные дороги с твердым покрытием
Трамвай йўллари, икки ёқлама ҳисобида, км	94,6	82,5	82,5	89,1	Трамвайные пути в двухпутном исчислении, км
Троллейбус йўллари, икки ёқлама ҳисобида, км	38,0	38,0	35,6	35,6	Троллейбусные линии в двухпутном исчислении, км
Метрополитен йўллари, икки ёқлама ҳисобида, км	36,1	36,1	36,1	36,1	Метрополитенные пути в двухпутном исчислении, км
Магистрал қувур йўллари (нефть ва газ қувур йўллари)	14,3	14,3	14,3	14,2	Магистральные трубопроводы (нефть и газопроводы)

ТРАНСПОРТ ФАОЛИЯТИНИНГ АСОСИЙ КЎРСАТКИЧЛАРИ

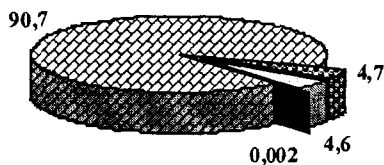
Давоми

Продолжение

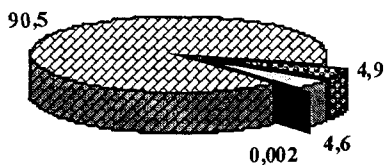
	2011	2012	2013	2014	
<i>Транспортда ташилган юклар</i>					
<i>Перевезено грузов транспортом</i>					
Жамп, млн. т	1275,5	1329,3	1387,1	1458,9	Всего, млн. т
шу жумладан:					в том числе:
темир йўли	59,2	61,5	63,7	65,7	железнодорожным
автомобиль	1156,4	1203,3	1258,3	1327,4	автомобильным
хаво йўли, минг т	30,7	24,0	22,0	23,0	воздушным, тыс. т
кувур йўли (нефть ва газ)	59,9	64,5	65,0	65,8	трубопроводным (нефть и газ)
<i>Транспортнинг юк айланмаси</i>					
<i>Грузооборот транспорта</i>					
Жамн, млрд. т-км	78,8	83,3	83,7	85,7	Всего, млрд. т-км
шу жумладан:					в том числе:
темир йўли	22,5	22,7	22,9	22,9	железнодорожного
автомобиль	26,1	27,5	29,2	31,5	автомобильного
хаво йўли, минг т	162,5	121,9	116,3	125,1	воздушного, млн. т-км
кувур йўли (нефть ва газ)	30,1	33,0	31,5	31,2	трубопроводного (нефть и газ)

Транспортда ташилган юклар таркиби
(фоизда)
Структура перевозки грузов транспортом
(в процентах)

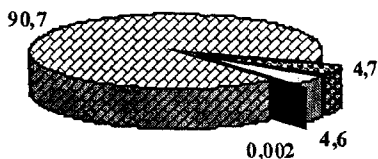
2011



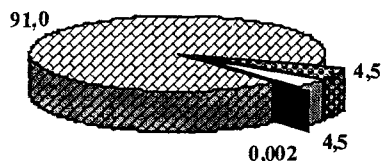
2012



2013



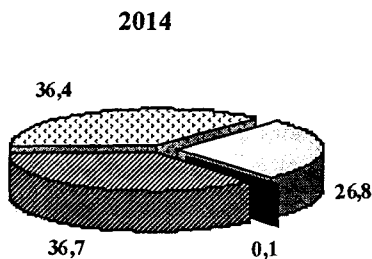
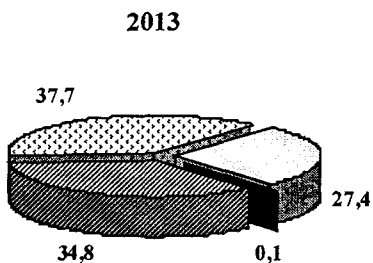
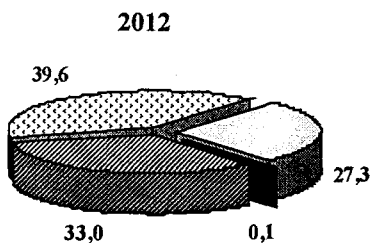
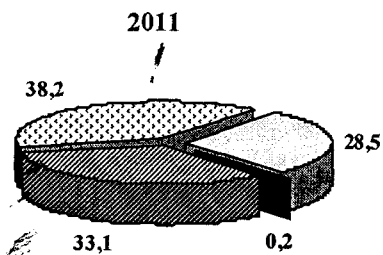
2014



- Автомобиль / Автомобильным
- Кувур йўли (нефть ва газ) / Трубопроводным (нефть и газ)
- Темир йўли / Железнодорожным
- Ҳаво йўли / Воздушным

Транспортнинг юк айланмаси таркиби
(фоизда)

Структура грузооборота транспорта
(в процентах)



- ▣ Автомобиль / Автомобильным
- ▤ Кувур йўли (нефть ва газ) / Трубопроводным (нефть и газ)
- ▥ Темир йўли / Железнодорожным
- Ҳаво йўли / Воздушным

ОСНОВНЫЕ ПОКАЗАТЕЛИ ДЕЯТЕЛЬНОСТИ ТРАНСПОРТА

Давоми

Продолжение

	2011	2012	2013	2014	
--	------	------	------	------	--

**Транспортда ташилган йўловчилар
Перевезено пассажиров транспортом**

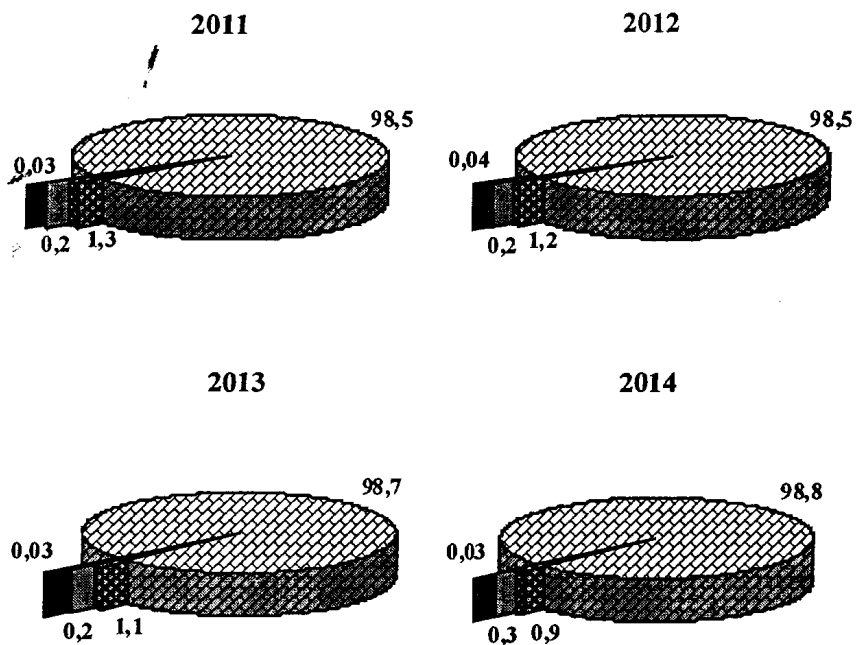
Жами, млн. киши	6377,1	6705,1	6989,2	7335,3	Всего, млн. человек
шу жумладан:					в том числе:
темир йўли	14,9	15,9	17,4	19,1	железнодорожным
ҳаво йўли	2,1	2,5	2,4	2,3	воздушным
автомобиль	6280,2	6606,0	6895,1	7244,4	автомобильным
трамвай	15,3	14,9	14,7	14,6	трамвайным
троллейбус	0,7	0,3	0,4	0,9	троллейбусным
метрополитен	63,9	65,5	59,2	54,0	метрополитеном

**Транспортнинг йўловчи айланмаси
Пассажирооборот транспорта**

Жами, млрд. йўловчи - км	82,5	89,2	94,7	100,1	Всего, млрд. пассажира - км
шу жумладан:					в том числе:
темир йўли	3,0	3,4	3,7	3,7	железнодорожного
ҳаво йўли	6,2	7,0	7,2	7,0	воздушного
автомобиль	72,7	78,2	83,3	88,9	автомобильного
трамвай	0,06	0,05	0,05	0,05	трамвайного
троллейбус	0,02	0,01	0,01	0,02	троллейбусного
метрополитен	0,5	0,5	0,4	0,4	метрополитенного

Транспортда ташилган йўловчилар таркиби
(фоизда)

Структура перевозки пассажиров транспортом
(в процентах)



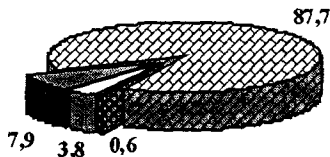
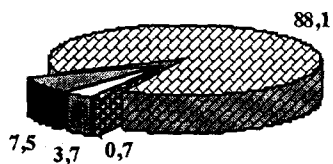
- Автомобиль / Автомобильным
- Электрлашган / Электрического
- Темир йўли / Железнодорожным
- Ҳаво йўли / Воздушным

Транспортнинг йўловчи айланмаси таркиби
(фоизда)

Структура пассажирооборота транспорта
(в процентах)

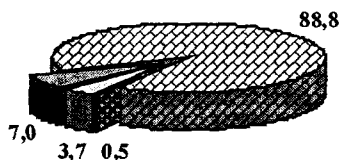
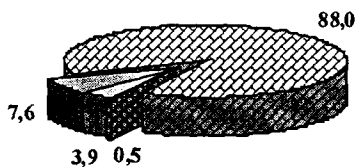
2011

2012



2013

2014



- Автомобиль / Автомобильным
- Электрлашган / Электрического
- Темир йўли / Железнодорожным
- Ҳаво йўли / Воздушным

**Транспорт турлари бўйича асосий кўрсаткичларнинг
ўсиш суръатлари**
(олдинги йилга нисбатан фоизда)

Темпы роста основных показателей по видам транспорта
(в процентах к предыдущему году)

	2011	2012	2013	2014	
<i>Транспортда ташилган юklar</i>					
<i>Перевезено грузов транспортом</i>					
Транспорт - жами	103,4	104,2	104,3	105,2	Транспортом - всего
шу жумладан:					в том числе:
темир йўли	104,0	104,0	103,5	103,2	железнодорожным
автомобиль	108,5	104,1	104,6	105,5	автомобильным
ҳаво йўли	104,1	78,1	91,7	105,0	воздушным
кувур йўли (нефть ва газ)	111,6	107,6	100,8	101,2	трубопроводным (нефть и газ)
<i>Транспортнинг юк айланмаси</i>					
<i>Грузооборот транспорта</i>					
Транспорт – жами	104,0	105,8	100,5	102,4	Транспорта - всего
шу жумладан:					в том числе:
темир йўли	100,9	100,9	101,0	100,1	железнодорожным
автомобиль	106,7	105,5	106,1	107,8	автомобильным
ҳаво йўли	96,7	75,0	95,4	107,5	воздушным
кувур йўли (нефть ва газ)	104,1	109,8	95,4	99,0	трубопроводным (нефть и газ)

ОСНОВНЫЕ ПОКАЗАТЕЛИ ДЕЯТЕЛЬНОСТИ ТРАНСПОРТА

Транспорт турлари бўйича асосий кўрсаткичларнинг ўсиш суръатлари (олдинги йилга нисбатан фоизда)

Темпы роста основных показателей по видам транспорта (в процентах к предыдущему году)

	2011	2012	2013	2014	
<i>Йўловчи ташиш</i>					
<i>Перевозки пассажиров</i>					
Транспорт - жами	106,1	105,1	104,2	105,0	Транспортом - всего
шу жумладан:					в том числе:
темир йўли	102,8	107,1	109,3	109,6	железнодорожным
ҳаво йўли	111,6	118,6	95,5	96,3	воздушным
автомобиль	106,5	105,2	104,4	105,1	автомобильным
трамвай	59,5	97,1	98,8	99,3	трамвайным
троллейбус	39,6	53,1	122,8	205,1	троллейбусным
метрополитен	97,4	102,4	90,4	91,3	метрополитенным
<i>Йўловчи айланмаси</i>					
<i>Пассажироборот</i>					
Транспорт – жами	107,8	108,1	106,2	105,8	Транспорта - всего
шу жумладан:					в том числе:
темир йўли	104,1	113,6	106,8	102,3	железнодорожного
ҳаво йўли	108,3	111,6	102,6	98,5	воздушного
автомобиль	108,1	107,6	106,6	106,7	автомобильного
трамвай	59,8	96,6	98,8	99,3	трамвайного
троллейбус	66,2	55,7	116,9	205,3	троллейбусного
метрополитен	97,4	102,4	90,4	91,3	метрополитенного

**Автомобиль транспортида юк ташиш
ва юк айланмаси**

**Перевозки грузов и грузооборот
автомобильного транспорта**

	2011	2012	2013	2014	
<i>Юк ташиш / Перевозки грузов</i>					
Жами, млн. т	1156,4	1203,3	1258,3	1327,4	Всего, млн. т.
шу жумладан автотранспортда:					в том числе автотранспортом:
умумфойдаланадиган	350,7	379,1	398,5	419,1	общего пользования
шундан хусусий юк ташувчилар	343,5	372,7	392,3	413,2	из нее частных перевозчиков
иктисодиётнинг бошқа тармоқлари	805,7	824,2	859,8	908,3	других отраслей экономики
<i>Юк айланмаси / Грузооборот</i>					
Жами, млрд. т-км	26,1	27,5	29,2	31,5	Всего, млрд. т-км
шу жумладан автотранспортда:					в том числе автотранспортом:
умумфойдаланадиган	19,3	20,9	22,3	23,9	общего пользования
шундан хусусий юк ташувчилар	19,2	20,8	22,2	23,8	из нее частных перевозчиков
иктисодиётнинг бошқа тармоқлари	6,8	6,6	6,9	7,6	других отраслей экономики

ОСНОВНЫЕ ПОКАЗАТЕЛИ ДЕЯТЕЛЬНОСТИ ТРАНСПОРТА

**Худудлар бўйича автомобиль транспортида юк ташиш
(млн. тонна)**

**Перевозки грузов автомобильным транспортом по регионам
(млн. тонн)**

	2011	2012	2013	2014	
Ўзбекистон Республикаси	1156,4	1203,3	1258,3	1327,4	Республика Узбекистан
Қорақалпоғистон Республикаси	32,9	33,6	34,8	35,2	Республика Каракалпақстан
вилоятлар:					области:
Андижон	42,8	45,5	48,6	53,7	Андижанская
Бухоро	54,1	56,1	61,2	69,0	Бухарская
Жиззах	23,6	23,9	27,0	28,8	Джизакская
Қашқадарё	37,4	38,6	41,8	45,5	Кашкадарьинская
Навоий	362,3	358,3	360,3	362,9	Навоийская
Наманган	38,3	39,8	39,8	43,3	Наманганская
Самарқанд	49,4	54,5	56,7	63,4	Самаркандская
Сурхондарё	52,7	56,7	58,9	68,3	Сурхандарьинская
Сирдарё	14,4	14,8	15,0	15,1	Сырдарьинская
Тошкент	210,6	226,5	232,3	243,9	Ташкентская
Фарғона	80,7	85,3	89,7	96,3	Ферганская
Хоразм	40,3	41,8	45,6	48,3	Хорезмская
Тошкент ш.	116,9	127,9	146,6	153,7	г.Ташкент

ТРАНСПОРТ ФАОЛИЯТИНИНГ АСОСИЙ КЎРСАТКИЧЛАРИ

Худудлар бўйича автомобиль транспорти юк айланмаси
(млн. тонна-километр)

Грузооборот автомобильного транспорта по регионам
(млн. тонно-километров)

	2011	2012	2013	2014	
Ўзбекистон Республикаси	26091,6	27514,3	29181,5	31464,1	Республика Узбекистан
Қорақалпоғистон Республикаси	591,0	676,5	763,7	793,9	Республика Каракалпақстан
вилоятлар:					области:
Андижон	1895,1	2003,2	2144,2	2359,2	Андижанская
Бухоро	1454,2	1554,6	1735,6	2104,8	Бухарская
Жиззах	705,9	805,6	875,2	940,7	Джиззакская
Қашқадарё	1291,5	1359,2	1445,7	1586,1	Кашкадарьинская
Навоний	2087,5	2091,2	2137,6	2154,6	Навонийская
Наманган	1132,1	1250,8	1293,5	1365,8	Наманганская
Самарқанд	1588,8	1761,1	1879,2	2076,9	Самаркандская
Сурхондарё	1688,5	1837,6	1995,5	2224,0	Сурхандарьинская
Сирдарё	295,4	322,2	330,1	337,4	Сырдарьинская
Тошкент	5923,6	6055,1	6348,9	6690,6	Ташкентская
Фарғона	2164,4	2366,2	2738,0	2939,1	Ферганская
Хоразм	1009,0	1126,8	1179,1	1258,0	Хорезмская
Тошкент ш.	4264,6	4304,2	4315,2	4633,0	г.Ташкент

ОСНОВНЫЕ ПОКАЗАТЕЛИ ДЕЯТЕЛЬНОСТИ ТРАНСПОРТА

**Худудлар бўйича автомобиль транспортида йўловчи ташиш
(млн. киши)**

**Перевозки пассажиров автомобильным транспортом по регионам
(млн. человек)**

	2011	2012	2013	2014	
Ўзбекистон Республикаси	6280,2	6606,0	6895,1	7244,4	Республика Узбекистан
Қорақалпоғистон Республикаси	183,5	197,5	205,7	214,0	Республика Каракалпақстан
вилоятлар:					области:
Андижон	341,3	383,1	403,9	443,7	Андижанская
Бухоро	284,2	298,1	322,1	346,3	Бухарская
Жиззах	182,5	189,3	190,2	190,2	Джизакская
Қашқадарё	388,6	432,1	457,6	487,1	Қашқадарьинская
Навоний	178,7	187,1	194,7	194,9	Навонийская
Наманган	342,7	344,9	354,2	362,7	Наманганская
Самарканд	399,4	431,4	468,9	531,2	Самаркандская
Сурхондарё	454,6	464,1	493,6	507,7	Сурхандарьинская
Сирдарё	118,4	119,4	120,8	126,2	Сырдарьинская
Тошкент	1186,2	1228,9	1240,4	1267,4	Ташкентская
Фарғона	480,9	536,1	576,9	631,7	Ферганская
Хоразм	353,3	361,8	383,9	399,1	Хорезмская
Тошкент ш.	1385,9	1432,2	1482,2	1542,2	г.Ташкент

Худудлар бўйича автомобиль транспортининг йўловчи айланмаси

(млн. йўловчи-километр)

Пассажирооборот автомобильного транспорта по регионам

(млн. пассажиро-километров)

	2011	2012	2013	2014	
Ўзбекистон Республикаси	72648,9	78203,5	83327,3	88868,6	Республика Узбекистан
Қорақалпоғистон Республикаси	1701,4	1975,5	2124,0	2317,1	Республика Каракалпакстан
вилоятлар:					области:
Андижон	3341,9	3791,2	4134,9	4519,9	Андижанская
Бухоро	2831,2	3146,4	3351,8	3648,1	Бухарская
Жиззах	1564,9	1757,0	1813,4	1880,3	Джизакская
Қашқадарё	4218,2	4576,9	4838,3	5264,6	Кашкадарьинская
Навоий	2122,5	2500,8	2947,3	3115,7	Навоийская
Наманган	3274,5	3355,1	3651,4	3798,3	Наманганская
Самарқанд	3504,7	3830,0	4337,5	4692,3	Самаркандская
Сурхондарё	4398,6	4817,3	5284,7	5598,4	Сурхандарьинская
Сирдарё	1578,3	1609,4	1617,7	1730,3	Сырдарьинская
Тошкент	15976,4	16805,4	17604,4	18542,6	Ташкентская
Фарғона	6434,7	7119,1	7768,8	8532,2	Ферганская
Хоразм	3502,5	3773,8	4050,3	4293,6	Хорезмская
Тошкент ш.	18199,1	19145,6	19802,8	20935,2	г.Ташкент

Умумфойдаланмайдиган темир йўл транспортининг
асосий кўрсаткичлари
(йил охирига)

Основные показатели железнодорожного транспорта
необщего пользования
(на конец года)

	2011 ¹⁾	2012	2013	2014	
Темир йўл подъезд йўлларининг фойдаланиладиган узунлиги, <i>минг км</i>	1,7	1,6	1,6	1,5	Эксплуатационная длина железнодорожных подъездных путей, <i>тыс. км</i>
Харакатдаги состав, <i>минг:</i>					Подвижной состав, <i>тыс.:</i>
локомотивлар	0,6	0,5	0,5	0,5	локомотивы
юк ташувчи вагонлар	6,6	6,5	6,4	6,3	грузовые вагоны
Ташилган юк, <i>млн. т</i>	148,1	148,2	161,5	162,4	Перевезено грузов, <i>млн. т</i>
Юк айланмаси, <i>млн. т-км</i>	1884,9	1800,7	1956,3	1943,3	Грузооборот, <i>млн. т-км</i>

¹⁾ 2011 йилдан бошлаб йирик корхоналар буйича / Начиная с 2011г. по крупным предприятиям

**ЮК ТАШИШ
ГРУЗОВЫЕ ПЕРЕВОЗКИ**

Умумфойдаланадиган транспорт турлари бўйича юк ташиш
(млн. тонна)

Перевозки грузов по видам транспорта общего пользования
(млн. тонн)

	2011	2012	2013	2014	
Транспорт – жами	449,8	479,7	500,6	521,7	Транспорт - всего
шу жумладан:					в том числе:
темир йўли	59,2	61,5	63,7	65,7	железнодорожный
автомобиль	350,7	379,1	398,5	419,1	автомобильный
кувур йўли (транзитдан ташкари)	39,8	39,0	38,4	36,8	трубопроводный (исключая транзит)
ҳаво йўли, минг	30,7	24,0	22,0	23,0	воздушный, тыс.

Умумфойдаланадиган транспорт турлари бўйича
юк ташишнинг ўсиш суръатлари
(Ўтган йилга нисбатан фоизда)

Темпы роста перевозок грузов
по видам транспорта общего пользования
(в процентах к предыдущему году)

	2011	2012	2013	2014	
Транспорт – жами	106,4	106,6	104,4	104,2	Транспорт - всего
шу жумладан:					в том числе:
темир йўли	104,0	104,0	103,5	103,2	железнодорожный
автомобиль	108,3	108,1	105,1	105,2	автомобильный
кувур йўли (тран- зитдан ташкари)	94,9	98,0	98,4	95,9	трубопроводный (исключая транзит)
ҳаво йўли	104,1	78,1	91,7	105,0	воздушный

Умумфойдаланадиган темир йўли транспортида
айрим юк турларини ташиш
Перевозки отдельных видов грузов
железнодорожным транспортом общего пользования

	2011	2012	2013	2014	
	<i>Жўнатилди, млн. тонна</i>				
	<i>Отправлено, млн. тонна</i>				
Тош кўмир	2,7	3,4	5,2	4,6	Каменный уголь
Нефть маҳсулотлари	13,7	13,8	12,2	10,6	Нефтяные грузы
Металл рудалари	3,9	4,1	4,5	4,8	Руды металлические
Кимёвий маҳсулотлар ва сода	1,6	1,7	1,8	1,7	Химикаты и сода
Қора металллар, уларнинг лони билан бирга	1,9	1,9	1,5	1,5	Черные металлы, включая лом черных металлов
Кимёвий ва минерал ўғитлар	5,1	4,4	4,3	4,4	Химические и минеральные удобрения
Минерал-қурилиш юклари	10,2	9,6	11,1	11,7	Минерально-строительные грузы
Цемент	4,2	4,6	4,9	5,3	Цемент
Ўрмон хўжалиги юклари	0,1	0,1	0,1	0,1	Лесные грузы
Ғалла ва янчилган маҳсулотлар	1,4	1,4	1,3	1,3	Зерно и продукты перемола
Пахта (хом-ашё ва тола)	0,5	0,7	0,7	0,7	Хлопок (сырец и волокно)
	<i>Жамига нисбатан фоиз ҳисобида</i>				
	<i>В процентах к итогу</i>				
Тош кўмир	4,6	5,6	8,2	7,0	Каменный уголь
Нефть маҳсулотлари	23,2	22,4	19,1	16,1	Нефтяные грузы
Металл рудалари	6,7	6,6	7,1	7,3	Руды металлические
Кимёвий маҳсулотлар ва сода	2,7	2,8	2,9	2,6	Химикаты и сода
Қора металллар, уларнинг лони билан бирга	3,2	3,1	2,3	2,3	Черные металлы, включая лом черных металлов
Кимёвий ва минерал ўғитлар	8,6	7,2	6,7	6,7	Химические и минераль- ные удобрения
Минерал-қурилиш юклари	17,3	15,6	17,4	17,7	Минерально-строительные грузы
Цемент	7,2	7,5	7,7	8,1	Цемент
Ўрмон хўжалиги юклари	0,2	0,2	0,2	0,2	Лесные грузы
Ғалла ва янчилган маҳсулотлар	2,4	2,3	2,1	2,0	Зерно и продукты перемола
Пахта (хом-ашё ва тола)	0,9	1,2	1,0	1,1	Хлопок (сырец и волокно)

Умумфойдаланадиган автомобиль транспорти корхоналари
томонидан айрим юк турларини ташиш ¹⁾
(минг тонна)

Перевозки отдельных видов грузов предприятиями
автомобильного транспорта общего пользования ¹⁾
(тыс. тонн)

	2011	2012	2013	2014	
Тош кўмир	0,8	98,3	10,8	8,5	Каменный уголь
Пахта хом-ашёси	620,6	203,3	422,2	442,3	Хлопок сырец
Пахта толаси ва техник пахта уруғлари	598,1	351,7	80,7	66,3	Хлопок-волокно и хлопковые техниче- ские семена
Нефть юклари	12,7	73,7	64,1	41,9	Нефтяные грузы
Кора ва рангли металлар	30,2	17,0	41,2	70,4	Черные и цветные металлы
Кимёвий ва минерал ўғитлар	67,8	86,2	23,5	66,8	Химические и мине- ральные удобрения
Курилиш юклари	968,1	250,0	264,3	242,5	Строительные грузы
Цемент	2,4	3,5	46,2	30,6	Цемент
Сабзавот ва мевалар	13,4	120,0	182,7	2398,6	Овощи и фрукты
Бошқа озиқ-овқат товарлари	10,0	98,6	125,9	4,3	Остальные продоволь- ственные товары
Тахта-ёғоч юклари	21,0	19,2	10,2	8,0	Лесные грузы
Дон ва тегиримонда тортилган дон маҳсулотлари	853,3	1035,0	735,5	703,2	Зерно и продукты перемола
Очиқ ер жинслари (тупроқни кўшган холда)	1407,3	108,3	147,1	248,6	Вскрышные породы (включая грунт)

¹⁾ Йирик корхоналар бўйича. / По крупным предприятиям.

ОСНОВНЫЕ ПОКАЗАТЕЛИ ДЕЯТЕЛЬНОСТИ ТРАНСПОРТА**Магистрал кувур йўллари орқали ташилган юклар
(млн. тонн)****Транспортировка грузов по магистральным трубопроводам
(млн. тонн)**

	2011	2012	2013	2014	
Юклар – жами	39,8	39,0	38,4	36,8	Грузы – всего
шу жумладан:					в том числе:
газ (транзитдан ташқари)	39,7	38,9	38,3	36,7	газ (исключая транзит)
нефть юклари	0,1	0,1	0,1	0,1	нефтяные грузы

**Худудлар бўйича умумфойдаланадиган темир йўли
транспорти орқали жўнатилган юклар
(минг тонна)**

**Отправлено грузов железнодорожным транспортом
общего пользования по регионам
(тыс. тонн)**

	2011	2012	2013	2014	
Ўзбекистон Республикаси	59177,9	61538,2	63710,2	65722,3	Республика Узбекистан
Қорақалпоғистон Республикаси	3337,1	2409,4	2164,4	2081,0	Республика Каракалпақстан
вилоятлар:					области:
Андижон	171,0	91,0	84,4	125,7	Андижанская
Бухоро	6952,4	7132,9	6440,5	5788,9	Бухарская
Жиззах	2252,1	2489,8	2442,1	2532,8	Джизакская
Қашқадарё	5252,4	5539,0	5616,8	5520,1	Қашқадарьинская
Навоий	11586,2	12170,6	13191,2	14067,4	Навоийская
Наманган	651,9	1110,5	1388,3	1340,7	Наманганская
Самарқанд	1845,4	2146,1	2757,8	3231,3	Самаркандская
Сурхондарё	1755,9	2015,4	2098,5	2134,1	Сурхандарьинская
Сирдарё	217,8	219,5	242,7	246,1	Сырдарьинская
Тошкент	18037,5	19300,3	20384,7	21311,6	Ташкентская
Фарғона	6766,5	6493,4	6423,1	6881,8	Ферганская
Хоразм	351,7	420,3	475,7	460,8	Хорезмская

ОСНОВНЫЕ ПОКАЗАТЕЛИ ДЕЯТЕЛЬНОСТИ ТРАНСПОРТА

**Худудлар бўйича умумфойдаланадиган автомобиль
транспортида юк ташиш
(млн. тонна)**

**Перевозки грузов автомобильным транспортом
общего пользования по регионам
(млн. тонн)**

	2011	2012	2013	2014	
Ўзбекистон Республикаси	350,7	379,1	398,5	419,1	Республика Узбекистан
Қорақалпоғистон Республикаси	15,4	16,3	16,8	17,4	Республика Қарақалпақстан
вилоятлар:					области:
Андижон	28,0	30,8	33,2	35,8	Андижанская
Бухоро	20,9	24,9	26,2	28,2	Бухарская
Жиззах	14,3	14,5	15,4	16,0	Джизакская
Қашқадарё	17,3	18,7	20,1	20,9	Кашкадарьинская
Навоний	10,8	12,3	12,9	14,0	Навонийская
Наманган	18,2	21,6	22,9	24,2	Наманганская
Самарқанд	27,5	32,2	34,2	36,7	Самаркандская
Сурхондарё	25,1	25,8	26,7	28,5	Сурхандарьинская
Сирдарё	6,2	6,9	6,8	7,3	Сырдарьинская
Тошкент	77,6	77,7	80,3	84,2	Ташкентская
Фарғона	37,3	40,9	41,7	43,5	Ферганская
Хоразм	23,6	24,8	26,6	27,7	Хорезмская
Тошкент ш.	28,5	31,7	34,7	34,7	г.Ташкент

Умумфойдаланадиган
транспорт турлари бўйича юк айланмаси

Грузооборот
по видам транспорта общего пользования

	2011	2012	2013	2014	
<i>Млрд. тонна-километр</i>					
<i>Млрд. тонно-километров</i>					
Жами	72,1	76,7	76,8	78,1	Всего
шу жумладан:					в том числе:
темир йўли	22,5	22,7	22,9	22,9	железнодорожный
автомобиль	19,3	20,9	22,3	23,9	автомобильный
кувур йўли	30,1	33,0	31,5	31,2	трубопроводный
хаво йўли, млн.	162,5	121,9	116,3	125,1	воздушный, млн.
<i>Жамига нисбатан фоизда</i>					
<i>В процентах к итогу</i>					
Жами	100,0	100,0	100,0	100,0	Всего
шу жумладан:					в том числе:
темир йўли	31,2	29,6	29,8	29,3	железнодорожный
автомобиль	26,8	27,2	29,0	30,6	автомобильный
кувур йўли	41,8	43,0	41,0	39,9	трубопроводный
хаво йўли	0,2	0,2	0,2	0,2	воздушный
<i>Ўтган йилга нисбатан фоизда</i>					
<i>В процентах к предыдущему году</i>					
Жами	104,1	106,5	100,1	101,7	Всего
шу жумладан:					в том числе:
темир йўли	100,9	100,9	101,0	100,1	железнодорожный
автомобиль	108,3	108,1	106,5	107,4	автомобильный
кувур йўли	104,1	109,8	95,4	99,0	трубопроводный
хаво йўли	96,7	75,0	95,4	107,5	воздушный

ОСНОВНЫЕ ПОКАЗАТЕЛИ ДЕЯТЕЛЬНОСТИ ТРАНСПОРТА

**Худудлар бўйича умумфойдаланадиган автомобиль
транспортининг юк айланмасы
(млн. тонна-километр)**

**Грузооборот автомобильного
транспорта общего пользования по регионам
(млн. тонно-километров)**

	2011	2012	2013	2014	
Ўзбекистон Республикаси	19323,4	20889,8	22248,5	23887,2	Республика Узбекистан
Қорақалпоғистон Республикаси	456,9	532,5	565,0	597,8	Республика Каракалпакстан
вилоятлар:					области:
Андижон	1636,4	1743,2	1879,6	2028,3	Андижанская
Бухоро	1029,1	1168,5	1229,8	1319,9	Бухарская
Жиззах	652,4	737,2	785,2	826,7	Джизакская
Қашқадарё	983,3	1075,3	1184,1	1308,5	Кашкадарьинская
Навоий	683,2	797,5	879,5	964,3	Навоийская
Наманган	945,9	1052,1	1093,3	1176,2	Наманганская
Самарканд	1342,4	1589,6	1706,2	1887,0	Самаркандская
Сурхондарё	1524,4	1649,0	1788,7	1952,1	Сурхандарьинская
Сирдарё	234,6	269,8	273,4	295,4	Сырдарьинская
Тошкент	4906,1	4922,0	5177,6	5530,3	Ташкентская
Фаргона	1606,2	1864,2	2022,3	2193,7	Ферганская
Хоразм	839,6	945,5	986,2	1059,9	Хорезмская
Тошкент ш.	2482,9	2543,4	2677,6	2747,1	г.Ташкент

Умумфойдаланадиган транспорт турлари бўйича бир тонна юк ташишнинг ўртача масофаси
(километр)

Среднее расстояние перевозки одной тонны груза по видам транспорта общего пользования
(километров)

	2011	2012	2013	2014	
Темир йўли	379,9	368,7	359,7	348,9	Железнодорожный
Автомобиль	55,1	55,1	55,8	57,0	Автомобильный
Кувур йўли	755,0	846,1	821,0	847,0	Трубопроводный
Ҳаво йўли	5293,2	5079,2	5286,4	5439,1	Воздушный

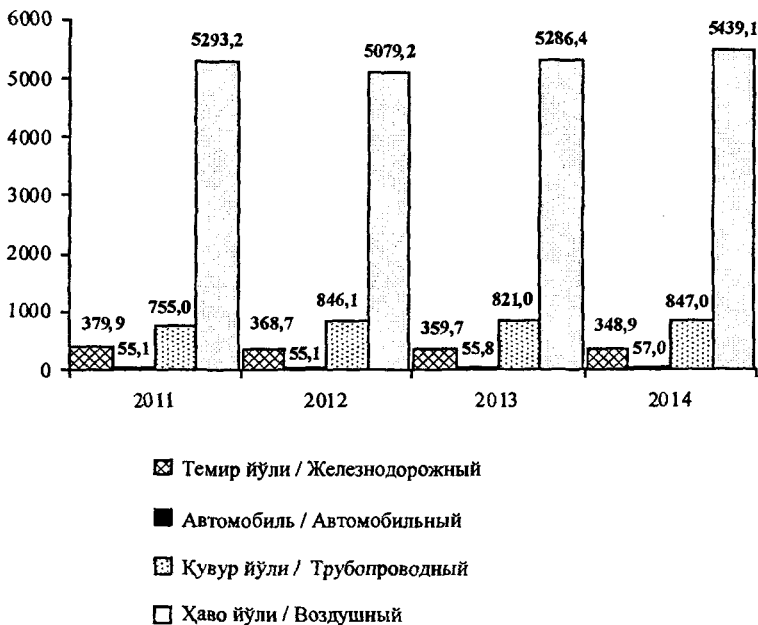
Умумфойдаланадиган транспортнинг фойдаланадиган ёқилғи тури бўйича юк айланмаси
(фоизда)

Грузооборот транспорта общего пользования по видам используемого топлива
(в процентах)

	2011	2012	2013	2014	
Электр кучи билан тортишнинг темир йўл транспорти жами юк айланмасидаги улуши	34,2	35,3	33,3	32,7	Удельный вес электрической тяги в общем грузообороте железнодорожного транспорта
Умумфойдаланадиган автомобиль транспортнинг жами юк айланмасидаги улуши:					Удельный вес в общем грузообороте автомобильного транспорта общего пользования:
газ-ёқилғи автомобиллари	36,7	46,0	51,0	51,8	газо-топливных автомобилей
дизель-ёқилғи автомобиллари	50,9	49,0	48,2	41,5	дизельно-топливных автомобилей

Умумфойдаланадиган транспорт турлари бўйича бир тонна юк
ташишнинг ўртача масофаси
(километр)

Среднее расстояние перевозки одной тонны
груза по видам транспорта общего пользования
(километров)



ЙЎЛОВЧИ ТАШИШ

ПАССАЖИРСКИЕ ПЕРЕВОЗКИ

Умумфойдаланадиган транспорт турлари бўйича
йўловчи ташиш

Перевозки пассажиров по видам транспорта
общего пользования

	2011	2012	2013	2014	
<i>Млн. киши / Млн. человек</i>					
Жами	700,2	673,4	619,5	574,7	Всего
шу жумладан:					в том числе:
темир йўли	14,9	15,9	17,4	19,1	железнодорожный
автобус ¹⁾	603,3	574,3	525,4	483,8	автобусный ¹⁾
трамвай	15,3	14,9	14,7	14,6	трамвайный
троллейбус	0,7	0,3	0,4	0,9	троллейбусный
метрополитен	63,9	65,5	59,2	54,0	метрополитен
хаво йўли	2,1	2,5	2,4	2,3	воздушный
<i>Ўтган йилга нисбатан фоизда</i>					
<i>В процентах к предыдущему году</i>					
Жами	87,6	96,2	92,0	92,8	Всего
шу жумладан:					в том числе:
темир йўли	102,8	107,1	109,3	109,6	железнодорожный
автобус ¹⁾	87,5	95,2	91,5	92,1	автобусный ¹⁾
трамвай	59,5	97,1	98,8	99,3	трамвайный
троллейбус	39,6	53,1	122,8	205,1	троллейбусный
метрополитен	97,4	102,4	90,4	91,3	метрополитен
хаво йўли	111,6	118,6	95,5	96,3	воздушный

¹⁾ Йирик корхоналар бўйича. / По крупным предприятиям.

ОСНОВНЫЕ ПОКАЗАТЕЛИ ДЕЯТЕЛЬНОСТИ ТРАНСПОРТА

**Умумфойдаланадиган транспорт турлари буйича битта йўловчи
ташишининг ўртача масофаси
(километр)**

**Среднее расстояние перевозки одного пассажира
по видам транспорта общего пользования
(километров)**

	2011	2012	2013	2014	
Транспорт - жами	13,1	13,5	13,7	14,0	Транспорт - всего
шу жумладан:					в том числе:
Темир йўли	203,3	215,7	210,9	197,0	Железнодорожный
Ҳаво йўли	2914,0	2743,4	2946,5	3013,9	Воздушный
Автомобиль	11,5	11,8	12,0	12,3	Автомобильный
Электрлашган	6,8	6,7	6,7	6,8	Электрического
улардан:					из них:
трамвай	3,6	3,6	3,6	3,6	трамвайного
троллейбус	27,3	28,6	27,2	27,3	троллейбусного
метрополитен	7,3	7,3	7,3	7,3	метрополитенного

Умумфойдаланадиган транспортда қатнов турлари бўйича
йўловчи ташиш

Перевозки пассажиров транспортом
общего пользования по видам сообщения

	2011	2012	2013	2014	
	<i>Млн. киши / Млн. человек</i>				
Халқаро йўналиш	2,4	2,8	2,8	2,5	Международное сообщение
шу жумладан:					в том числе:
темир йўли	0,8	0,9	0,9	0,7	железнодорожное
ҳаво йўли	1,6	1,9	1,9	1,8	воздушное
Шаҳарлараро (республика ичида) йўналиш - жами	13,5	24,9	22,8	29,2	Междугородное (внутри республиканское) сообщение – всего
шу жумладан:					в том числе:
темир йўли	2,1	2,9	2,9	2,9	железнодорожное
автобус ¹⁾	10,9	21,4	19,3	25,7	автобусное ¹⁾
ҳаво йўли	0,5	0,6	0,6	0,6	воздушное
Шаҳар атрофи йўналиши - жами	131,2	128,5	115,1	117,0	Пригородное сообщение - всего
шу жумладан:					в том числе:
темир йўли	12,0	12,1	13,6	15,4	железнодорожное
автобус ¹⁾	119,2	116,4	101,5	101,6	автобусное ¹⁾
Шаҳар ичи йўналиши – жами	553,1	517,2	478,9	426,0	Внутригородское сообщение - всего
шу жумладан:					в том числе:
автобус ¹⁾	473,2	436,5	404,6	356,5	автобусное ¹⁾
трамвай	15,3	14,9	14,7	14,6	трамвайное
троллейбус	0,7	0,3	0,4	0,9	троллейбусное
метрополитен	63,9	65,5	59,2	54,0	метрополитенное

¹⁾ Йирик корхоналар бўйича. / По крупным предприятиям.

ОСНОВНЫЕ ПОКАЗАТЕЛИ ДЕЯТЕЛЬНОСТИ ТРАНСПОРТА

Давоми

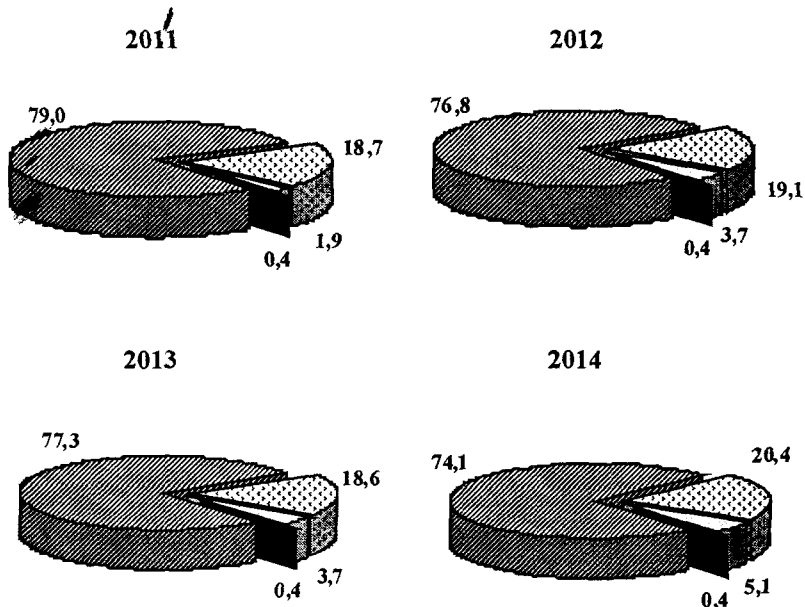
Продолжение

	2011	2012	2013	2014	
Жамига нисбатан фоизда					
В процентах к итогу					
Халқаро йўналиш	100,0	100,0	100,0	100,0	Международное сообщение
шу жумладан:					в том числе:
темир йўли	32,8	31,7	33,0	28,7	железнодорожное
ҳаво йўли	67,2	68,3	67,0	71,3	воздушное
Шаҳарлараро (республика ичиди) йўналиш - жами	100,0	100,0	100,0	100,0	Междугородное (внутри республиканское) сообщение – всего
шу жумладан:					в том числе:
темир йўли	15,6	11,8	12,7	10,0	железнодорожное
автобус ¹⁾	80,7	85,8	84,8	88,1	автобусное ¹⁾
ҳаво йўли	3,7	2,4	2,5	1,9	воздушное
Шаҳар атрофи йўналиши - жами	100,0	100,0	100,0	100,0	Пригородное сообщение - всего
шу жумладан:					в том числе:
темир йўли (шаҳар ичи йўналиш билан бирга)	9,1	9,4	11,8	13,2	железнодорожное (включая внутригородское)
автобус ¹⁾	90,9	90,6	88,2	86,8	автобусное ¹⁾
Шаҳар ичи йўналиши – жами	100,0	100,0	100,0	100,0	Внутригородское сообщение - всего
шу жумладан:					в том числе:
автобус ¹⁾	85,6	84,4	84,5	83,7	автобусное ¹⁾
трамвай	2,8	2,9	3,1	3,4	трамвайное
троллейбус	0,1	0,0	0,1	0,2	троллейбусное
метрополитен	11,5	12,7	12,3	12,7	метрополитенное

¹⁾ Йирик корхоналар бўйича. / По крупным предприятиям.

Умумфойдаланадиган транспортда катнов турлари бўйича
йўловчи ташиш таркиби
(фоизда)

Структура перевозки пассажиров транспортом
общего пользования по видам сообщения
(в процентах)



▨ Шахар ичи йўналиши / Внутригородское сообщение

▤ Шахар атрофи йўналиши / Пригородное сообщение

□ Шахарлараро йўналиш / Междугородное сообщение

■ Халқаро йўналиш / Международное сообщение

**Худудлар бўйича умумфойдаланадиган темир йўли
транспортда ташилган йўловчилар
(минг киши)**

**Отправлено пассажиров железнодорожным транспортом
общего пользования по регионам
(тыс. человек)**

	2011	2012	2013	2014	
Ўзбекистон Республикаси	14877,3	15935,0	17412,6	19086,3	Республика Узбекистан
Қорақалпоғистон Республикаси	919,5	679,5	819,0	718,5	Республика Каракалпакстан
вилоятлар:					области:
Андижон	101,9	102,6	108,0	94,8	Андижанская
Бухоро	781,1	752,8	300,6	298,4	Бухарская
Жиззах	59,3	54,9	44,4	27,4	Джизакская
Қашқадарё	443,7	339,6	311,0	336,8	Қашқадарьинская
Навоий	561,2	500,9	225,3	198,0	Навоийская
Наманган	164,5	214,5	221,8	208,4	Наманганская
Самарканд	829,6	789,5	334,8	257,7	Самаркандская
Сурхондарё	894,6	1030,7	1013,5	812,9	Сурхандарьинская
Сирдарё	3537,9	2897,9	5420,0	5608,2	Сырдарьинская
Тошкент	5873,0	7794,4	7735,7	9704,2	Ташкентская
Фарғона	460,0	432,6	451,4	462,0	Ферганская
Хоразм	251,0	345,1	427,1	359,0	Хорезмская

**Худудлар бўйича умумфойдаланадиган
темир йўли транспортида шаҳар атрофи йўналиши
бўйича ташилган йўловчилар
(минг киши)**

**Отправлено пассажиров
железнодорожным транспортом общего пользования
в пригородном сообщении по регионам
(тыс. человек)**

	2011	2012	2013	2014	
Ўзбекистон Республикаси	12012,9	12088,2	13601,1	15440,6	Республика Ўзбекистан
Қорақалпоғистон Республикаси	437,7	12,3	161,6	160,7	Республика Қарақалпақстан
вилоятлар:					области:
Андижон	101,9	102,6	108,0	94,8	Андижанская
Бухоро	520,5	470,3	18,8	0,0	Бухарская
Жиззах	47,8	33,5	20,3	0,0	Джизакская
Қашқадарё	304,9	163,7	132,2	175,3	Қашқадарьинская
Навоий	420,7	302,8	30,2	26,7	Навоийская
Наманган	164,5	214,5	221,8	208,4	Наманганская
Самарқанд	650,3	517,5	73,2	0,0	Самарқандская
Сурхондарё	655,6	764,6	760,3	543,0	Сурхандарьинская
Сирдарё	3523,7	2880,1	5390,3	5576,0	Сырдарьинская
Тошкент	4661,5	6174,1	6120,2	8138,2	Ташкентская
Фарғона	460,0	432,6	451,4	462,0	Ферганская
Хоразм	63,8	19,6	112,8	55,5	Хорезмская

ОСНОВНЫЕ ПОКАЗАТЕЛИ ДЕЯТЕЛЬНОСТИ ТРАНСПОРТА

**Худудлар бўйича умумфойдаланадиган автобусларда
ташилган йўловчилар ¹⁾
(млн. йўловчи)**

**Перевозки пассажиров автобусами общего пользования
по регионам ¹⁾
(млн. человек)**

	2011	2012	2013	2014	
Ўзбекистон Республикаси	603,3	574,3	525,4	483,8	Республика Узбекистан
Қорақалпоғистон Республикаси	0,9	0,1	0,1	0,2	Республика Каракалпақстан
вилоятлар:					области:
Андижон	3,0	3,3	3,7	0,0	Андижанская
Бухоро	9,8	10,7	17,3	10,3	Бухарская
Жиззах	1,5	0,6	0,4	0,0	Джизакская
Қашқадарё	1,3	1,0	0,5	0,4	Кашкадарьинская
Навоий	5,5	8,7	12,2	13,4	Навоийская
Наманган	14,7	11,5	12,7	23,3	Наманганская
Самарқанд	40,4	36,9	35,8	22,7	Самаркандская
Сурхондарё	16,4	17,2	30,4	32,8	Сурхандарьинская
Сирдарё	1,4	0,7	0,3	6,8	Сырдарьинская
Тошкент	110,9	108,5	101,4	90,6	Ташкентская
Фарғона	27,1	19,6	18,2	19,8	Ферганская
Хоразм	3,2	8,7	13,4	14,2	Хорезмская
Тошкент ш.	367,2	346,8	279,0	249,3	г. Ташкент

¹⁾ Йирик корхоналар бўйича. / По крупным предприятиям.

**Умумфойдаланадиган автобусларнинг фойдаланадиган ёқилғи
тури бўйича йўловчи айланмаси ¹⁾
(фоизда)**

**Пассажиरोоборот автобусов общего пользования
по видам используемого топлива ¹⁾
(в процентах)**

	2011	2012	2013	2014	
Автобусларнинг жами йўловчи айланмасидаги улуши:					Удельный вес в общем пассажирообороте автобусов:
газ-ёқилғи автобуслари	8,2	10,0	16,1	22,5	газо-топливных автобусов
дизель-ёқилғи автобуслари	90,7	88,6	81,1	74,2	дизельно-топливных автобусов

**Йўловчи троллейбуслари сони
(йил охирига; дона)**

**Наличие пассажирских троллейбусов
(на конец года; штук)**

	2011	2012	2013	2014	
Урганч ш.	9	9	15	15	г. Урганч

¹⁾ Йирик корхоналар бўйича. / По крупным предприятиям.

Тошкент шаҳар бўйича трамвай ва метрополитеннинг
йўловчи вагонлари сони
(йил охирига; дона)

Наличие пассажирских трамвайных вагонов
и вагонов метрополитена по г.Ташкенту
(на конец года; штук)

	2011	2012	2013	2014	
Йўловчи трамвай вагонлари	120	108	94	90	Пассажирских трамвайных вагонов
Метрополитен вагонлари	212	204	198	198	Вагонов метрополитена

Умумфойдаланадиган транспорт турлари бўйича
йўловчи айланмаси
Пассажирооборот по видам транспорта общего пользования

	2011	2012	2013	2014	
<i>Млрд. йўловчи-километр</i>					
<i>Млрд. пассажиро-километров</i>					
Жами	13,4	14,6	15,3	15,3	Всего
шу жумладан:					в том числе:
темир йўли	3,0	3,4	3,7	3,7	железнодорожный
автобус ¹⁾	3,6	3,7	4,0	4,1	автобусный ¹⁾
трамвай	0,06	0,05	0,05	0,05	трамвайный
троллейбус	0,02	0,01	0,01	0,02	троллейбусный
метрополитен	0,5	0,5	0,4	0,4	метрополитен
ҳаво йўли	6,2	7,0	7,2	7,0	воздушный
<i>Ўтган йилга нисбатан фоизда</i>					
<i>В процентах к предыдущему году</i>					
Жами	101,5	109,1	104,9	100,5	Всего
шу жумладан:					в том числе:
темир йўли	104,1	113,6	106,8	102,3	железнодорожный
автобус ¹⁾	91,4	102,1	109,3	103,0	автобусный ¹⁾
трамвай	59,8	96,6	98,8	99,3	трамвайный
троллейбус	66,2	55,7	116,9	205,3	троллейбусный
метрополитен	97,4	102,4	90,4	91,3	метрополитен
ҳаво йўли	108,3	111,6	102,6	98,5	воздушный

¹⁾ Йирик корхоналар бўйича. / По крупным предприятиям.

Катнов турлари бўйича умумфойдаланадиган
транспортнинг йўловчи айланмаси

Пассажиروоборот транспорта общего пользования
по видам сообщения

	2011	2012	2013	2014	
	<i>Млн. йўловчи-километр</i>				
	<i>Млн. пассажиро-километров</i>				
Халқаро йўналиш	6747,6	7405,8	7587,3	7307,7	Международное сообщение
темир йўли	823,2	804,2	794,4	608,2	железнодорожное
ҳаво йўли	5924,4	6601,6	6792,9	6699,5	воздушное
Шаҳарлараро йўналиш (республика ичига) - жами	1987,0	2814,9	3129,9	3168,1	Междугородное сообщение (внутриреспубликанское) – всего
шу жумладан:					в том числе:
темир йўли	1398,5	1893,8	1960,2	2003,0	железнодорожное
автобус ¹⁾	265,9	549,9	808,9	821,0	автобусное ¹⁾
ҳаво йўли	322,6	371,2	360,8	344,1	воздушное
Шаҳар атрофи йўналиши – жами	1378,4	1363,2	1635,3	2178,9	Пригородное сообщение – всего
шу жумладан:					в том числе:
темир йўли (шаҳар ичи йўналиши билан бирга)	803,6	739,8	918,6	1148,3	железнодорожное (включая внутригородское)
автобус ¹⁾	574,8	623,4	716,7	1030,6	автобусное ¹⁾
Шаҳар ичи йўналиши – жами	3289,8	3033,3	2976,3	2743,4	Внутригородское сообщение – всего
шу жумладан:					в том числе:
автобус ¹⁾	2750,6	2492,6	2480,4	2273,5	автобусное ¹⁾
трамвай	55,8	53,9	53,2	52,8	трамвайное
троллейбус	17,4	9,7	11,3	23,3	троллейбусное
метрополитен	466,0	477,1	431,4	393,8	метрополитенное

¹⁾ Йирик корхоналар бўйича. / По крупным предприятиям.

ОСНОВНЫЕ ПОКАЗАТЕЛИ ДЕЯТЕЛЬНОСТИ ТРАНСПОРТА

Давоми

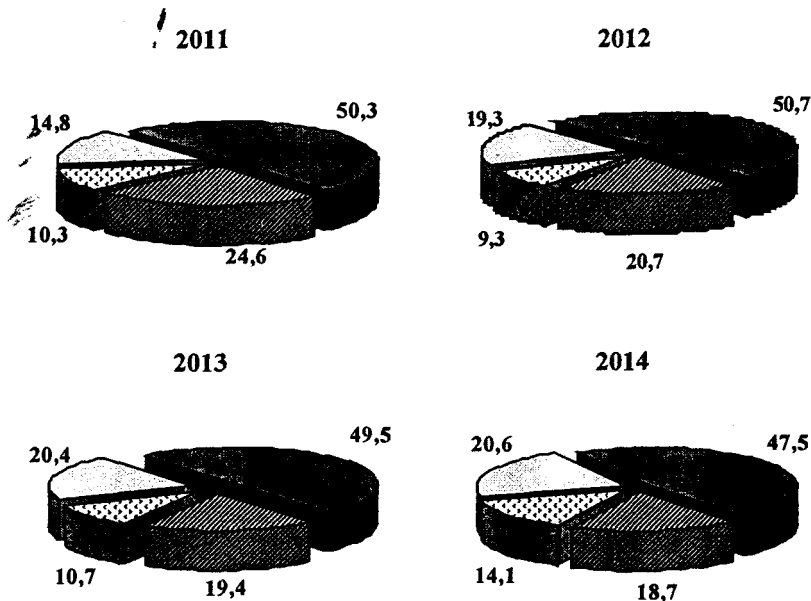
Продолжение

	2011	2012	2013	2014	
Жамига нисбатан фоизда					
В процентах к итогу					
Халқаро йўналиш	100,0	100,0	100,0	100,0	Международное сообщение - всего
шу жумладан:					в том числе:
темир йўли	12,2	10,9	10,5	8,3	железнодорожное
хаво йўли	87,8	89,1	89,5	91,7	воздушное
Шахарлараро йўналиш (республика ичиди) - жами	100,0	100,0	100,0	100,0	Междугородное сообщение (внутри-республиканское) - всего
шу жумладан:					в том числе:
темир йўли	70,4	67,3	62,6	63,2	железнодорожное
автобус ¹⁾	13,4	19,5	25,9	25,9	автобусное ¹⁾
хаво йўли	16,2	13,2	11,5	10,9	воздушное
Шахар атрофи йўналиши – жами	100,0	100,0	100,0	100,0	Пригородное сообщение - всего
шу жумладан:					в том числе:
темир йўли (шахар ичи йўналиши билан бирга)	58,3	54,3	56,2	52,7	железнодорожное (включая внутри-городское)
автобус ¹⁾	41,7	45,7	43,8	47,3	автобусное ¹⁾
Шахар ичи йўналиши – жами	100,0	100,0	100,0	100,0	Внутригородское сообщение - всего
шу жумладан:					в том числе:
автобус ¹⁾	83,6	82,2	83,3	82,9	автобусное ¹⁾
трамвай	1,7	1,8	1,8	1,9	трамвайное
троллейбус	0,5	0,3	0,4	0,8	троллейбусное
метрополитен	14,2	15,7	14,5	14,4	метрополитенное

¹⁾ Йирик корхоналар бўйича. / По крупным предприятиям.

Катнов турлари бўйича умумфойдаланадиган транспортнинг
йўловчи айланмаси таркиби
(фоизда)

Структура пассажирооборот транспорта
общего пользования по видам сообщения
(в процентах)



- Шахар ичи йўналиши / Внутригородское сообщение
- ▨ Шахар атрофи йўналиши / Пригородное сообщение
- Шахарлараро йўналиш / Междугородное сообщение
- Халқаро йўналиш / Международное сообщение

Худудлар бўйича умумфойдаланадиган автобусларнинг
йўловчи айланмаси ¹⁾
(млн. йўловчи–километр)

Пассажиروоборот автобусов общего пользования
по регионам ¹⁾
(млн. пассажиро–километров)

	2011	2012	2013	2014	
Ўзбекистон Республикаси	3591,3	3665,9	4006,0	4125,1	Республика Узбекистан
Қорақалпоғистон Республикаси	13,2	4,1	1,7	0,9	Республика Каракалпакстан
вилоятлар:					области:
Андижон	31,8	35,2	36,4	0,0	Андижанская
Бухоро	54,3	95,6	182,7	121,6	Бухарская
Жиззах	13,0	4,8	2,5	0,0	Джизакская
Қашқадарё	12,8	6,3	3,7	3,4	Кашкадарьинская
Навоий	130,0	378,8	738,0	782,1	Навоийская
Наманган	179,2	150,9	181,8	453,6	Наманганская
Самарқанд	420,3	396,3	406,8	286,4	Самаркандская
Сурхондарё	127,2	133,0	219,5	233,6	Сурхандарьинская
Сирдарё	15,3	6,3	2,4	103,6	Сырдарьинская
Тошкент	399,6	448,7	478,0	508,1	Ташкентская
Фарғона	378,1	206,3	189,5	205,0	Ферганская
Хоразм	27,5	83,8	129,9	152,8	Хорезмская
Тошкент ш.	1789,0	1715,8	1433,1	1274,0	г. Ташкент

¹⁾ Йирик корхоналар бўйича. / По крупным предприятиям.

ҚАТНОВ ЙЎЛЛАРИ
ПУТИ СООБЩЕНИЯ

Қатнов йўлларининг узунлиги
(Йил охирига; минг километр)

Протяженность путей сообщения
(на конец года; тыс. километров)

	2011	2012	2013	2014	
Темир йўллари – жами	6,0	5,8	5,8	5,7	Железнодорожные пути – всего
шу жумладан:					в том числе:
умумфойдаланадиган	4,3	4,2	4,2	4,2	общего пользования
умумфойдаланмайдиган ¹⁾	1,7	1,6	1,6	1,5	необщего пользования ¹⁾
Умумфойдаланадиган автомобиль йўллари	42,7	42,7	42,7	42,7	Автомобильные дороги общего пользования
шундан қаттиқ қопламали йўллар	42,0	42,0	42,0	42,0	из них дороги с твердым покрытием
Трамвай йўллари, км	94,6	82,5	82,5	89,1	Трамвайные пути, км
Троллейбус линиялари, км	38,0	38,0	35,6	35,6	Троллейбусные линии, км
Метрополитен йўллари, км	36,1	36,1	36,1	36,1	Метрополитенные пути, км
Магистрал қувур йўллари – жами	14,3	14,3	14,3	14,2	Магистральные трубопроводы – всего
шу жумладан:					в том числе:
газ қувурлари	14,2	14,2	14,2	14,1	газопроводы
нефть қувурлари	0,1	0,1	0,1	0,1	нефтепроводы

¹⁾ Йирик корхоналар бўйича. / По крупным предприятиям.

Қатнов йўлларининг зичлиги
(Йил охирига; 1000 квадрат километр майдонга тўғри келадиган йўлнинг километри)

Плотность путей сообщения
(на конец года; километров путей на 1000 квадратных километров территории)

	2011	2012	2013	2014	
Темир йўллари – жами	13,3	13,0	13,0	12,7	Железнодорожные пути – всего
шу жумладан:					в том числе:
умумфойдаланадиган	9,5	9,3	9,3	9,4	общего пользования
умумфойдаланмайдиган	3,8	3,6	3,6	3,4	необщего пользования
Қаттиқ копламали умумфойдаланадиган автомобиль йўллари	93,5	93,5	93,5	93,5	Автомобильные дороги общего пользования с твердым покрытием
Магистрал кувур йўллари	31,8	31,9	31,9	31,6	Магистральные трубопроводы

Айрим турдаги умумфойдаланадиган йўлларнинг
техник кўрсаткичлари
(йил охирига)

Технические характеристики
отдельных видов путей сообщения общего пользования
(на конец года)

	2011	2012	2013	2014	
Темир йўлларнинг фойдаланиладиган узунлиги, <i>минг км:</i> электрлаштирилган тепловоз кучи билан юрадиган	0,8 3,5	0,7 3,5	0,7 3,5	0,7 3,5	Эксплуатационная длина железнодорожных путей, <i>тыс. км:</i> электрифицированных с тепловозной тягой
Темир йўл участкалари- нинг умумий фойдала- ниладиган узунлиги- даги улуши, <i>фоизда:</i> электрлаштирилган тепловоз кучи билан юрадиганлар	17,1 82,9	16,7 83,3	16,7 83,3	16,6 83,4	Удельный вес в общей эксплуатационной длине железнодорож- ных путей участков, <i>процентов:</i> электрифицированных с тепловозной тягой
Қаттиқ қопламали автомобиль йўллари- нинг узунлиги, <i>минг км</i> шу жумладан тақомиллаштирилган қопламали (цемент- бетонли, асфальтбетонли, майда тошли ва шағалли)	42,0 40,5	42,0 40,5	42,0 40,5	42,0 40,5	Длина автомобильных дорог с твердым по- крытием, <i>тыс. км</i> в том числе с усовер- шенствованным по- крытием (цементно- бетонное, асфальто- бетонное, щебеноч- ное и гравийное)
Қаттиқ қопламали йўлларнинг автомобиль йўлларининг жами узунлигидаги улуши, <i>фоизда</i>	98,4	98,4	98,4	98,4	Удельный вес дорог с твердым покрытием в общей длине авто- мобильных дорог, <i>процентов</i>
Тақомиллаштирилган қопламали йўлларнинг жами қаттиқ қопламали автомобиль йўллари узунлигидаги улуши, <i>фоизда</i>	96,6	96,6	96,5	96,6	Удельный вес дорог с усовершенствован- ным покрытием в общей длине авто- мобильных дорог с твердым покрытие- м, <i>процентов</i>

**Худудлар бўйича умумфойдаланадиган темир йўлларнинг
фойдаланиладиган узунлиги
(йил охирига; километр)**

**Эксплуатационная длина железнодорожных путей
общего пользования по регионам
(на конец года; километров)**

	2011	2012	2013	2014	
Ўзбекистон Республикаси	4258,4	4191,8	4186,8	4201,7	Республика Узбекистан
Қорақалпоғистон Республикаси	844,3	844,3	844,3	844,3	Республика Каракалпақстан
вилоятлар:					области:
Андижон	155,8	155,8	155,8	155,8	Андижанская
Бухоро	270,0	270,0	270,0	270,0	Бухарская
Жиззах	303,1	277,7	277,7	274,1	Джизакская
Қашқадарё	492,7	492,7	492,7	492,7	Қашқадарьинская
Навоий	469,3	469,3	469,3	469,3	Навоийская
Наманган	144,6	144,6	144,6	144,6	Наманганская
Самарқанд	283,8	283,8	283,8	282,9	Самарқандская
Сурхондарё	409,4	368,6	368,6	368,6	Сурхандарьинская
Сирдарё	169,3	168,9	163,9	167,5	Сырдарьинская
Тошкент	348,8	348,8	348,8	364,6	Ташкентская
Фарғона	228,6	228,6	228,6	228,6	Ферганская
Хоразм	138,7	138,7	138,7	138,7	Хорезмская

Худудлар бўйича умумфойдаланадиган
темир йўлларнинг зичлиги
(йил охирига; 10000 квадрат километр майдонга тўғри келадиган
йўлнинг километри)

Плотность железнодорожных путей
общего пользования по регионам
(на конец года; километров путей
на 10000 квадратных километров территории)

	2011	2012	2013	2014	
Ўзбекистон Республикаси	94,8	93,3	93,3	93,6	Республика Узбекистан
Қорақалпоғистон Республикаси	50,7	50,7	50,7	50,7	Республика Қарақалпақстан
вилоятлар:					области:
Андижон	362,3	362,3	362,3	362,3	Андижанская
Бухоро	67,0	67,0	67,0	67,0	Бухарская
Жиззах	142,9	130,9	130,9	129,2	Джизакская
Қашқадарё	172,5	172,5	172,5	172,5	Қашқадарьинская
Навоий	42,3	42,3	42,3	42,3	Навоийская
Наманган	194,4	194,4	194,4	194,4	Наманганская
Самарқанд	169,2	169,2	169,2	168,7	Самарқандская
Сурхондарё	203,7	183,4	183,4	183,4	Сурхандарьинская
Сирдарё	395,6	394,6	382,9	391,4	Сырдарьинская
Тошкент	223,7	223,7	223,7	233,9	Ташкентская
Фарғона	338,2	338,2	338,2	338,2	Ферганская
Хоразм	229,3	229,3	229,3	229,3	Хорезмская

ОСНОВНЫЕ ПОКАЗАТЕЛИ ДЕЯТЕЛЬНОСТИ ТРАНСПОРТА

**Худудлар бўйича умумфойдаланадиган қаттиқ қопламали
автомобиль йўлларининг узунлиги
(йил охирига; минг километр)**

**Протяженность автомобильных дорог общего пользования
с твердым покрытием по регионам
(на конец года; тыс. километров)**

	2011	2012	2013	2014	
Ўзбекистон Республикаси	42,0	42,0	42,0	42,0	Республика Ўзбекистан
Қорақалпоғистон Республикаси	4,2	4,2	4,2	4,2	Республика Қарақалпақстан
вилоятлар:					области:
Андижон	2,5	2,5	2,5	2,5	Андижанская
Бухоро	4,0	4,0	4,0	4,0	Бухарская
Жиззах	2,5	2,5	2,5	2,5	Джизакская
Қашқадарё	3,4	3,4	3,4	3,4	Қашқадарьинская
Навоний	3,8	3,8	3,8	3,8	Навойская
Наманган	3,2	3,2	3,2	3,2	Наманганская
Самарқанд	4,0	4,0	4,0	4,1	Самарқандская
Сурхондарё	2,8	2,8	2,8	2,8	Сурхандарьинская
Сирдарё	1,4	1,5	1,5	1,4	Сырдарьинская
Тошкент	4,0	3,9	3,9	3,9	Ташкентская
Фарғона	4,0	4,0	4,0	4,0	Ферганская
Хоразм	2,2	2,2	2,2	2,2	Хорезмская

**Худудлар кесимида аҳамиятлилиги бўйича умумфойдаланадиган
автомобиль йўлларининг узунлиги
(2014 йил охирига; километр)**

**Протяженность автомобильных дорог общего пользования
по значению в разрезе регионов
(на конец 2014 года; километров)**

	Жами Всего	шу жумладан йўлларнинг аҳамиятлилиги бўйича: в том числе по значению дорог:			
		халқаро	давлат	маҳал- лий	
		между- народ- ного	госу- дарст- венного	местного	
Ўзбекистон Республикаси	42654	3979	14069	24606	Республика Ўзбекистан
Қорақалпоғистон Республикаси	4199	664	978	2557	Республика Қарақалпақстан
вилоятлар:					области:
Андижон	2463	103	800	1560	Андижанская
Бухоро	4099	538	1155	2406	Бухарская
Жиззах	2600	168	1431	1001	Джизакская
Қашқадарё	3426	425	889	2112	Қашқадарьинская
Навоий	3906	302	2479	1125	Навоийская
Наманган	3377	69	1048	2260	Наманганская
Самарқанд	4090	385	979	2726	Самарқандская
Сурхондарё	2843	351	990	1502	Сурхандарьинская
Сирдарё	1460	259	505	696	Сырдарьинская
Тошкент	3950	400	1236	2314	Ташкентская
Фарғона	4031	202	873	2956	Ферганская
Хоразм	2210	113	706	1391	Хорезмская

ОСНОВНЫЕ ПОКАЗАТЕЛИ ДЕЯТЕЛЬНОСТИ ТРАНСПОРТА

**Худудлар бўйича қаттиқ қопламали автомобиль йўлларининг
жами умумфойдаланадиган автомобиль йўллари
узунлигидаги улуши
(йил охирига; фоизда)**

**Удельный вес автомобильных дорог с твердым покрытием
в общей протяженности автомобильных дорог общего
пользования по регионам
(на конец года; в процентах)**

	2011	2012	2013	2014	
Ўзбекистон Республикаси	98,4	98,4	98,4	98,4	Республика Узбекистан
Қорақалпоғистон Республикаси	99,4	99,4	99,4	99,4	Республика Каракалпақстан
вилоятлар:					области:
Андижон	99,7	99,7	99,8	99,8	Андижанская
Бухоро	96,6	96,6	96,7	96,7	Бухарская
Жиззах	97,7	97,7	97,7	97,7	Джизакская
Қашқадарё	99,3	99,3	99,1	99,1	Кашкадарьинская
Навоий	98,0	98,0	97,5	98,1	Навоийская
Наманган	93,8	93,8	93,8	93,8	Наманганская
Самарқанд	99,0	99,0	99,3	99,6	Самаркандская
Сурхондарё	99,4	99,4	99,4	99,4	Сурхандарьинская
Сирдарё	99,8	99,8	99,8	99,8	Сырдарьинская
Тошкент	99,9	99,9	100,0	100,0	Ташкентская
Фарғона	99,3	99,3	99,3	99,3	Ферганская
Хоразм	97,6	97,6	97,6	97,7	Хорезмская

**Худудлар бўйича такомиллаштирилган қопламали автомобиль йўлларининг жами умумфойдаланадиган қаттиқ қопламали автомобиль йўллари узунлигидаги улуши
(йил охирига; фоизда)**

**Удельный вес автомобильных дорог с усовершенствованным покрытием в общей протяженности автомобильных дорог с твердым покрытием общего пользования по регионам
(на конец года; в процентах)**

	2011	2012	2013	2014	
Ўзбекистон Республикаси	96,6	96,6	96,5	96,6	Республика Узбекистан
Қарақалпоғистон Республикаси	98,6	98,6	98,6	98,6	Республика Каракалпакстан
вилоятлар:					области:
Андижон	99,1	99,1	99,2	99,2	Андижанская
Бухоро	92,1	92,1	92,1	92,1	Бухарская
Жиззах	99,9	99,9	99,9	99,9	Джизакская
Қашқадарё	99,5	99,5	99,5	99,5	Кашкадарьинская
Навоий	96,2	96,2	95,4	96,2	Навоийская
Наманган	93,1	93,1	93,1	93,1	Наманганская
Самарқанд	92,6	92,6	92,3	92,3	Самаркандская
Сурхондарё	96,1	96,1	96,0	96,0	Сурхандарьинская
Сирдарё	98,1	98,1	98,1	98,1	Сырдарьинская
Тошкент	99,5	99,5	99,6	99,6	Ташкентская
Фарғона	98,0	98,0	98,0	98,0	Ферганская
Хоразм	94,7	94,7	94,7	94,7	Хорезмская

**Троллейбус йўлларининг фойдаланиладиган узунлиги
(йил охирига; километр)**

**Протяженность эксплуатационных
троллейбусных линий
(на конец года; километров)**

	2011	2012	2013	2014	
Урганч ш.	38,0	38,0	35,6	35,6	г. Ургенч

**Тошкент шаҳри бўйича трамвай ва метрополитен йўлларининг
фойдаланиладиган узунлиги
(йил охирига; километр)**

**Эксплуатационная длина
трамвайных путей и метрополитена в г. Ташкенте
(на конец года; километров)**

	2011	2012	2013	2014	
Трамвай	94,6	82,5	82,5	89,1	Трамвайные
Метрополитен	36,1	36,1	36,1	36,1	Метрополитена

Транспорт турлари бўйича электр энергияси сарфи
(млн. киловатт – соат)

Потребление электроэнергии транспортом
(млн. киловатт – часов)

	2011	2012	2013	2014	
Жами	1191,5	1214,4	1225,3	1194,3	Всего
шу жумладан:					в том числе:
темир йўл, ҳаво йўли, дарё, автомобиль	471,6	492,7	514,4	495,9	железнодорожный, воздушный, речной, автомобильный
шундан темир йўл (электр кучи билан тортиш)	268,3	306,4	331,0	289,2	из него железно- дорожный (электротяга)
магистрал газ қувурлар, нефть қувурлар	649,5	657,3	647,4	634,4	магистральные газопроводы, нефтепроводы
метрополитен, трамвай ва троллейбус	70,4	64,4	63,5	64,0	метрополитен, трамвайный и троллейбусный

ОСНОВНЫЕ ПОКАЗАТЕЛИ ДЕЯТЕЛЬНОСТИ ТРАНСПОРТА

**Худудлар бўйича йўл-транспорт ҳодисалари сони
(100 000 аҳолига нисбатан)**

**Число дорожно-транспортных происшествий по регионам
(на 100 000 населения)**

	2011	2012	2013	2014	
Ўзбекистон Республикаси	36,2	34,9	34,1	33,2	Республика Узбекистан
Қорақалпоғистон Республикаси	26,4	22,4	19,5	16,4	Республика Каракалпақстан
вилоятлар:					области:
Андижон	34,9	33,5	32,7	31,3	Андижанская
Бухоро	20,6	20,2	19,7	18,7	Бухарская
Жиззах	21,8	21,5	24,9	24,3	Джизакская
Қашқадарё	27,7	27,3	28,9	28,2	Қашқадарьинская
Навоий	22,1	20,1	18,8	24,5	Навоийская
Наманган	33,2	32,5	32,0	31,4	Наманганская
Самарқанд	23,8	24,4	23,7	23,2	Самарқандская
Сурхондарё	20,5	19,8	18,4	18,9	Сурхандарьинская
Сирдарё	25,6	29,0	35,3	34,5	Сырдарьинская
Тошкент	61,6	58,1	56,5	55,5	Ташкентская
Фарғона	33,1	32,6	32,5	31,8	Ферганская
Хоразм	16,9	16,6	15,8	16,1	Хорезмская
Тошкент ш.	106,6	101,2	96,4	91,3	г. Ташкент

**АЛОҚА ФАОЛИЯТИНИНГ АСОСИЙ
КЎРСАТКИЧЛАРИ**

**ОСНОВНЫЕ ПОКАЗАТЕЛИ
ДЕЯТЕЛЬНОСТИ СВЯЗИ**

**Алоканинг асосий кўрсаткичлари
(йил охирига)**

**Основные показатели связи
(на конец года)**

	2011	2012	2013	2014	
Жўнатилган:					Отправлено:
хатлар, бандероллар, <i>млн.дона</i>	14,1	14,4	14,4	14,7	писем, бандеролей, <i>млн. шт.</i>
газета ва журналлар, <i>млн.нуска</i>	25,6	27,5	32,8	30,1	газет и журналов, <i>млн.экз.</i>
посилкалар, <i>минг дона</i>	94,0	95,1	97,3	100,4	посылка, <i>тыс.штук</i>
пул ўтказиш ва нафақа тўловлари, <i>млн.</i>	32,7	33,1	31,5	30,3	денежных переводов и пенсионных выплат, <i>млн.</i>
шу жумладан:					в том числе:
пул ўтказмалари	0,9	0,9	1,0	1,0	денежных переводов
нафақа тўловлари	31,8	32,2	30,5	29,2	пенсионных выплат
телеграммалар, <i>млн. дона</i>	0,5	0,4	0,4	0,4	телеграмм, <i>млн. шт.</i>
Ҳаво транспортида жўнатилган почта, <i>минг т.</i>	1,1	1,3	1,3	1,3	Отправлено почты воздушным транспортом, <i>тыс. т</i>
Халқаро ва шаҳар- лараро телефон сўзлашувлар сони, <i>млн.</i>	4831,9	4389,6	5566,3	8387,1	Предоставлено между- народных и междуго- родных телефонных разговоров, <i>млн.</i>
шу жумладан мобил алоқа	4606,2	4116,6	5297,9	8171,6	в том числе по мобильной связи

ОСНОВНЫЕ ПОКАЗАТЕЛИ ДЕЯТЕЛЬНОСТИ СВЯЗИ

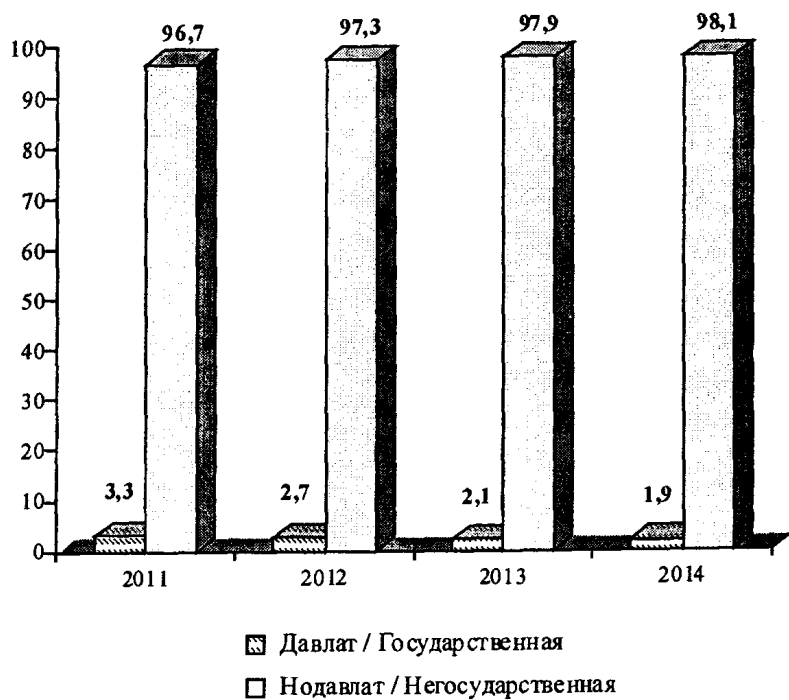
**Алоқа хизматлари
(амалдаги нархларда; млрд. сўм)**

**Услуги связи
(в фактических ценах; млрд. сум)**

	2011	2012	2013	2014	
Алоқа хизматлари, жами	2515,0	3046,0	3503,9	4195,1	Услуги связи, всего
шу жумладан:					в том числе:
почта	96,5	115,5	132,7	150,9	почтовая
телеграф	0,8	0,8	0,9	1,1	телеграфная
шахарлараро ва халқаро телефон	335,5	510,2	533,0	588,3	междугородная и международная телефонная
шахар ва кишлок телефони	65,7	70,1	70,7	80,9	городская и сельская телефонная
мобил алоқа	1641,2	1839,5	2090,4	2402,3	мобильная связь
курьерлик	-	0,0	0,07	35,0	курьерская
маълумотларни узатиш тармоғи	87,1	122,0	174,9	208,9	сеть передачи данных
«Интернет» тармоғи	182,2	262,1	376,9	588,4	сеть «Интернет»
телевидения ва радио дастурларини узатиш ва қабул қилиш	29,2	39,8	47,9	58,4	передача и приём телевизионных программ, радиопрограмм
махсус ва фельдъегер орқали алоқа	2,0	2,3	3,2	4,5	спецсвязь и фельдъегерская связь
радио тўлкинларни рўйхатга олиш, назорат ва химоя қилиш	63,5	60,4	49,6	49,6	регистрация, контроль и защита радиочастот
алоқанинг бошқа турлари	11,3	23,3	23,7	26,8	другие виды связи

Мулкчилик шакллари бўйича алоқа хизматлари
(жамига нисбатан фоизда)

Услуги связи по формам собственности
(в процентах к итогу)

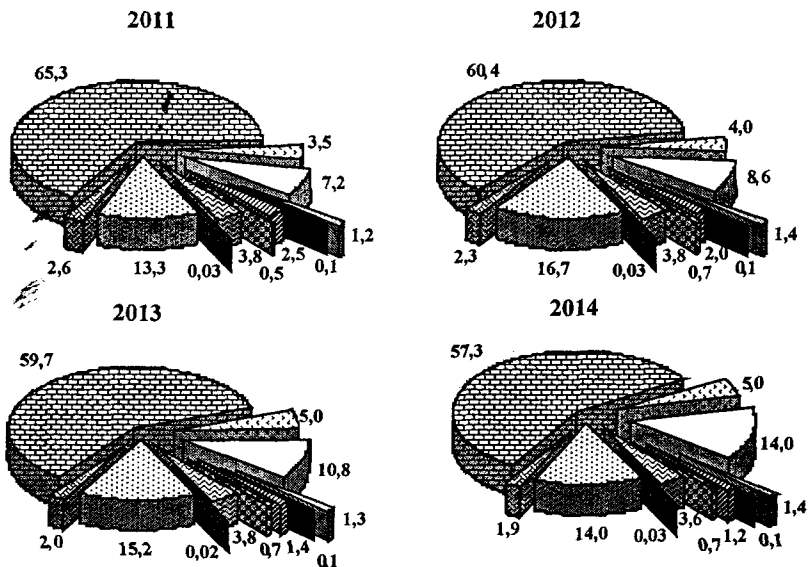


Алоқа хизматининг таркиби
(фоизда)

Структура услуг связи
(в процентах)

	2011	2012	2013	2014	
Алоқа хизматлари, жами	100,0	100,0	100,0	100,0	Услуги связи, всего
шу жумладан:					в том числе:
почта	3,8	3,8	3,8	3,6	почтовая
телеграф	0,03	0,03	0,02	0,03	телеграфная
шаҳарлараро ва халқаро телефон	13,3	16,7	15,2	14,0	междугородная и международная телефонная
шаҳар ва қишлоқ телефони	2,6	2,3	2,0	1,9	городская и сельская телефонная
мобил алоқа	65,3	60,4	59,7	57,3	мобильная
курьерлик	-	0,0	0,002	0,8	курьерская
маълумот узатиш тармоғи	3,5	4,0	5,0	5,0	сеть передачи данных
«Интернет» тармоғи	7,2	8,6	10,8	14,0	сеть «Интернет»
телевидения ва радио дастурларини узатиш ва қабул қилиш	1,2	1,4	1,3	1,4	передача и приём теле- визионных программ, радиопрограмм
махсус ва фельдъегер орқали алоқа	0,08	0,07	0,09	0,1	спецсвязь и фельдъегерская связь
радио тўлкинларни рўйхатта олиш, назорат ва ҳимоя қилиш	2,5	2,0	1,4	1,2	регистрация, контроль и защита радиочастот
алоканинг бошқа турлари	0,5	0,7	0,7	0,7	другие виды связи

Алоқа хизматининг таркиби
(фоизда)
Структура услуг связи
(в процентах)



- ☑ Почта / Почтовая
- ☑ Телеграф / Телеграфная
- ☐ Шаҳарлараро ва халқаро телефон /
Междугородная и международная телефонная
- ☑ Шаҳар ва қишлоқ телефони / Городская и сельская телефонная
- ☑ Мобил / Мобильная
- ☑ Маълумот узатиш тармоғи / Сеть передачи данных
- ☐ «Интернет» тармоғи / Сеть «Интернет»
- ☑ Телевидения ва радио дастурларини узатиш ва қабул қилиш /
Передача и приём телевизионных программ, радиoproграмм
- Махсус ва фельдъегер орқали алоқа / Спецсвязь и фельдъегерская связь
- ☑ Радио тўлкинларни рўйхатга олиш, назорат ва химоя қилиш /
Регистрация, контроль и защита радиочастот
- ☑ Алоқанинг бошқа турлари / Другие виды связи

ОСНОВНЫЕ ПОКАЗАТЕЛИ ДЕЯТЕЛЬНОСТИ СВЯЗИ

Алоқа хизматлари
(амалдаги нархларда; млрд. сўм)

Услуги связи
(в фактических ценах; млрд. сум)

	2011	2012	2013	2014	
Ўзбекистон Республикаси	2515,0	3046,0	3503,9	4195,1	Республика Узбекистан
Қорақалпоғистон Республикаси	73,9	115,4	143,6	159,3	Республика Каракалпакстан
вилоятлар:					области:
Андижон	113,1	175,6	202,8	231,5	Андижанская
Бухоро	79,0	123,0	144,5	164,8	Бухарская
Жиззах	48,8	71,8	82,0	95,6	Джизакская
Қашқадарё	119,4	155,6	173,4	191,6	Кашкадарьинская
Навий	48,8	80,8	91,5	105,8	Навийская
Наманган	78,2	137,6	165,4	197,8	Наманганская
Самарқанд	112,7	183,9	213,4	264,0	Самаркандская
Сурхондарё	92,5	119,2	135,3	149,4	Сурхандарьинская
Сирдарё	41,0	59,0	62,6	74,2	Сырдарьинская
Тошкент	52,8	87,4	76,5	95,0	Ташкентская
Фарғона	162,9	214,7	257,0	283,2	Ферганская
Хоразм	87,1	108,1	125,8	144,3	Хорезмская
Тошкент ш.	1404,8	1413,9	1629,9	2038,3	г.Ташкент

АЛОҚАНИНГ АСОСИЙ КЎРСАТКИЧЛАРИ

**Аҳоли жон бошига алоқа хизматлари
(амалдаги нархларда, минг сўм)**

**Услуги связи в расчете на одного жителя
(фактических ценах, тыс.сум)**

	2011	2012	2013	2014	
Ўзбекистон Республикаси	85,7	102,3	115,9	136,4	Республика Узбекистан
Қорақалпоғистон Республикаси	43,8	67,8	83,3	91,1	Республика Каракалпакстан
вилоятлар:					области:
Андижон	42,0	64,2	72,9	81,8	Андижанская
Бухоро	46,6	71,6	82,9	93,1	Бухарская
Жиззах	41,5	60,1	67,5	77,2	Джизакская
Қашқадарё	43,4	55,5	60,6	65,4	Кашкадарьинская
Навоний	55,6	91,3	102,3	116,7	Навоийская
Наманган	32,6	56,4	66,6	78,2	Наманганская
Самарқанд	34,2	54,8	62,5	75,9	Самаркандская
Сурхондарё	42,1	53,2	59,2	64,0	Сурхандарьинская
Сирдарё	55,9	79,3	82,7	96,4	Сырдарьинская
Тошкент	19,9	32,6	28,2	34,7	Ташкентская
Фарғона	50,1	65,0	76,5	82,9	Ферганская
Хоразм	53,9	65,8	75,4	84,9	Хорезмская
Тошкент ш.	610,0	608,1	694,5	862,9	г.Ташкент

ОСНОВНЫЕ ПОКАЗАТЕЛИ ДЕЯТЕЛЬНОСТИ СВЯЗИ

**Аҳолига кўрсатилган алоқа хизматлари
(амалдаги нархларда; млрд.сўм)**

**Услуги связи населению
(в фактических ценах; млрд.сум)**

	2011	2012	2013	2014	
Алоқа хизматлари, жами	1658,6	1953,3	2386,0	2925,5	Услуги связи, всего
шу жумладан:					в том числе:
почта	22,1	27,7	31,2	36,0	почтовая
телеграф	0,4	0,3	0,4	0,6	телеграфная
шаҳарлараро ва халқаро телефон	32,5	40,3	42,4	49,0	междугородная и международная телефонная
шаҳар ва қишлоқ телефони	42,6	43,4	45,3	49,4	городская и сельская телефонная
телевидения дастурлари	2,4	3,6	5,8	9,9	телевизионные программы
мобил алоқа	1438,6	1616,3	1890,9	2135,3	мобильная
курьерлик	-	0,0	0,05	0,03	курьерская
маълумотлар узатиш тармоғи, «Интер- нет»ни қўшган ҳолда	119,9	221,7	369,9	645,3	сеть передачи данных, включая «Интернет»
алоқанинг бошқа турлари	0,05	0,02	0,02	0,02	другие виды связи

Аҳолига кўрсатилган алоқа
хизматларининг таркиби
(фоизда)

Структура
услуг связи населению
(в процентах)

	2011	2012	2013	2014	
Алоқа хизматлари, жами	100,0	100,0	100,0	100,0	Услуги связи, всего
шу жумладан:					в том числе:
почта	1,3	1,4	1,3	1,2	почтовая
телеграф	0,02	0,02	0,02	0,02	телеграфная
шаҳарлараро ва халқаро телефон	2,0	2,1	1,8	1,7	междугородная и международная телефонная
шаҳар ва қишлоқ телефони	2,6	2,2	1,9	1,7	городская и сельская телефонная
телевидения дастурлари	0,2	0,2	0,2	0,3	телевизионные программы
мобил алоқа	86,7	82,7	79,3	73,0	мобильная
куръерлик	-	0,0	0,002	0,001	курьерская
маълумотлар узатиш тармоғи, “Интер- нет”ни қўшган ҳолда	7,2	11,4	15,5	22,1	сеть передачи дан- ных, включая «Ин- тернет»
алоқанинг бошқа турлари	0,0	0,0	0,0	0,0	другие виды связи

ОСНОВНЫЕ ПОКАЗАТЕЛИ ДЕЯТЕЛЬНОСТИ СВЯЗИ

**Аҳолига кўрсатилган алоқа хизматлари
(амалдаги нархларда; млрд.сўм)**

**Услуги связи населению
(в фактических ценах; млрд.сум)**

	2011	2012	2013	2014	
Ўзбекистон Республикаси	1658,6	1953,3	2386,0	2925,5	Республика Узбекистан
Қорақалпоғистон Республикаси	59,6	94,4	121,0	133,6	Республика Каракалпақстан
вилоятлар:					области:
Андижон	91,3	146,0	173,3	194,4	Андижанская
Бухоро	59,2	96,6	118,4	132,3	Бухарская
Жиззах	39,9	59,5	69,8	78,9	Джизакская
Қашқадарё	95,0	125,8	143,7	158,2	Қашқадарьинская
Навоий	37,1	64,6	74,2	81,5	Навоийская
Наманган	60,6	112,6	141,7	165,9	Наманганская
Самарқанд	92,9	154,7	184,9	221,3	Самаркандская
Сурхондарё	78,9	99,0	113,5	123,4	Сурхандарьинская
Сирдарё	34,2	49,1	51,9	59,5	Сырдарьинская
Тошкент	40,6	65,9	54,4	65,1	Ташкентская
Фарғона	133,1	175,2	213,8	233,1	Ферганская
Хоразм	74,1	91,3	102,8	119,7	Хорезмская
Тошкент ш.	762,0	618,6	822,6	1158,6	г.Ташкент

Жон бошига тўғри келадиган аҳолига кўрсатилган
алоқа хизматлари
(амалдаги нархларда, минг.сўм)

Услуги связи, оказанные населению в расчете на одного жителя
(в фактических ценах; тыс. сум)

	2011	2012	2013	2014	
Ўзбекистон Республикаси	56,5	65,6	78,9	95,1	Республика Узбекистан
Қорақалпоғистон Республикаси	35,3	55,5	70,2	76,4	Республика Каракалпакстан
вилоятлар:					области:
Андижон	33,9	53,4	62,3	68,7	Андижанская
Бухоро	34,9	56,2	67,9	74,7	Бухарская
Жиззах	33,9	49,8	57,4	63,7	Джизакская
Қашқадарё	34,6	44,8	50,2	54,0	Кашкадарьинская
Навоий	42,2	73,1	82,9	89,9	Навийская
Наманган	25,3	46,2	57,1	65,6	Наманганская
Самарқанд	28,2	46,1	54,2	63,6	Самаркандская
Сурхондарё	35,9	44,2	49,7	52,9	Сурхандарьинская
Сирдарё	46,6	65,9	68,6	77,3	Сырдарьинская
Тошкент	15,3	24,6	20,1	23,7	Ташкентская
Фарғона	40,9	53,0	63,7	68,2	Ферганская
Хоразм	45,9	55,6	61,6	70,4	Хорезмская
Тошкент ш.	330,9	266,1	350,5	490,5	г.Ташкент

ОСНОВНЫЕ ПОКАЗАТЕЛИ ДЕЯТЕЛЬНОСТИ СВЯЗИ

**Аҳоли жон бошига алоқа хизматлари
(амалдаги нархларда, минг сўм)**

**Услуги связи в расчете на одного жителя
(фактических ценах, тыс.сум)**

	2011	2012	2013	2014	
Алоқа хизматлари – жами	85,7	102,3	115,9	136,4	Услуги связи - всего
шу жумладан аҳолига	56,5	65,6	78,9	95,1	в том числе населению

Мобил алоқа хизматлари

Услуги мобильной связи

	2011	2012	2013	2014	
Мобил алоқа хизматлари - жами, млрд. сўм	1641,2	1839,5	2090,4	2402,3	Услуги мобильной связи – всего, млрд. сум
шу жумладан аҳолига	1438,6	1616,3	1890,9	2135,3	в том числе населению
Жон бошига тўғри келадиган мобил алоқа хизматлари- жами, минг сўм	55,9	61,8	69,1	78,1	Услуги мобильной связи в расчете на одного жителя – всего, тыс. сум
шу жумладан аҳолига	49,0	54,3	62,5	69,4	в том числе населению
Йил охирига мобил ва радио телефон станцияларининг мавжудлиги – жами, минг дона	25441,9	20274,1	19661,1	20149,6	Наличие мобильных радиотелефонных станций, на конец года - всего, тыс. ед.
шу жумладан аҳолида	24937,7	19810,1	19203,3	19689,2	в том числе населения

**Худудлар бўйича мобил алоқа хизматлари
(амалдаги нархларда; млрд.сўм)**

**Услуги мобильной связи по регионам
(в фактических ценах; млрд.сум)**

	2011	2012	2013	2014	
Ўзбекистон Республикаси	1641,2	1839,5	2090,4	2402,3	Республика Узбекистан
Қорақалпоғистон Республикаси	59,9	96,4	125,8	140,9	Республика Каракалпақстан
вилоятлар:					области:
Андижон	97,0	155,4	183,1	208,7	Андижанская
Бухоро	63,2	102,1	124,1	139,3	Бухарская
Жиззах	43,2	64,1	74,8	86,6	Джизакская
Қашқадарё	106,0	136,2	157,1	172,3	Кашкадарьинская
Навоий	36,1	64,9	73,8	84,6	Навоийская
Наманган	63,5	118,3	146,3	176,5	Наманганская
Самарқанд	92,7	159,6	191,5	231,8	Самаркандская
Сурхондарё	82,0	104,4	121,5	133,7	Сурхандарьинская
Сирдарё	34,9	50,6	53,8	62,3	Сырдарьинская
Тошкент	33,0	59,9	47,5	60,3	Ташкентская
Фарғона	142,8	190,4	231,7	250,2	Ферганская
Хоразм	73,7	91,7	105,5	124,7	Хорезмская
Тошкент ш.	713,3	445,5	453,8	530,4	г.Ташкент

ОСНОВНЫЕ ПОКАЗАТЕЛИ ДЕЯТЕЛЬНОСТИ СВЯЗИ

**Жон бошига тўғри келадиган мобил алоқа хизматлари
(амалдаги нархларда, минг.сўм)**

**Услуги мобильной связи в расчете на одного жителя
(в фактических ценах; тыс. сум)**

	2011	2012	2013	2014	
Ўзбекистон Республикаси	55,9	61,8	69,1	78,1	Республика Узбекистан
Қорақалпоғистон Республикаси	35,5	56,6	73,0	80,5	Республика Каракалпакстан
вилоятлар:					области:
Андижон	36,0	56,8	65,8	73,7	Андижанская
Бухоро	37,3	59,4	71,2	78,7	Бухарская
Жиззах	36,7	53,6	61,5	69,9	Джизакская
Қашқадарё	38,5	48,6	54,9	58,9	Кашкадарьинская
Навоий	41,2	73,3	82,5	93,2	Навоийская
Наманган	26,4	48,5	58,9	69,8	Наманганская
Самарқанд	28,1	47,6	56,1	66,6	Самаркандская
Сурхондарё	37,3	46,6	53,2	57,3	Сурхандарьинская
Сирдарё	47,6	67,9	71,1	80,9	Сырдарьинская
Тошкент	12,4	22,3	17,5	22,0	Ташкентская
Фарғона	43,9	57,6	69,0	73,3	Ферганская
Хоразм	45,6	55,9	63,2	73,4	Хорезмская
Тошкент ш.	309,7	191,6	193,3	224,5	г.Ташкент

**Аҳолига кўрсатилган мобил алоқа хизматлари
(амалдаги нархларда; млрд.сўм)**

**Услуги мобильной связи населению
(в фактических ценах; млрд.сум)**

	2011	2012	2013	2014	
Ўзбекистон Республикаси	1438,6	1616,3	1890,9	2135,3	Республика Узбекистан
Коракалпоғистон Республикаси	58,9	86,9	114,8	125,9	Республика Каракалпақстан
вилоятлар:					области:
Андижон	92,7	137,9	166,9	187,0	Андижанская
Бухоро	59,4	89,5	111,5	123,6	Бухарская
Жиззах	41,1	57,0	68,2	76,9	Джизакская
Қашқадарё	98,8	119,4	139,4	152,7	Кашкадарьинская
Навоий	33,9	57,2	66,8	73,7	Навоийская
Наманган	58,9	105,3	134,8	157,7	Наманганская
Самарқанд	87,6	142,1	175,8	207,5	Самаркандская
Сурхондарё	79,9	93,4	110,3	120,1	Сурхандарьинская
Сирдарё	33,3	45,6	49,3	55,8	Сырдарьинская
Тошкент	32,5	56,3	45,4	53,6	Ташкентская
Фарғона	140,3	165,5	205,4	222,5	Ферганская
Хоразм	71,1	83,1	96,0	111,4	Хорезмская
Тошкент ш.	550,2	377,0	406,5	466,7	г.Ташкент

**Жон бошига тўғри келадиган аҳолига кўрсатилган
мобил алоқа хизматлари
(амалдаги нархларда, минг.сўм)**

**Услуги мобильной связи, оказанные населению
в расчете на одного жителя
(в фактических ценах; тыс. сум)**

	2011	2012	2013	2014	
Ўзбекистон Республикаси	49,0	54,3	62,5	69,4	Республика Узбекистан
Қорақалпоғистон Республикаси	34,9	51,0	66,6	72,0	Республика Каракалпақстан
вилоятлар:					области:
Андижон	34,4	50,4	60,0	66,0	Андижанская
Бухоро	35,1	52,1	64,0	69,8	Бухарская
Жиззах	35,0	47,7	56,1	62,1	Джизакская
Қашқадарё	35,9	42,6	48,7	52,2	Кашкадарьинская
Навоний	38,7	64,6	74,7	81,3	Навонийская
Наманган	24,5	43,2	54,3	62,4	Наманганская
Самарқанд	26,6	42,4	51,5	59,6	Самаркандская
Сурхондарё	36,4	41,7	48,3	51,5	Сурхандарьинская
Сирдарё	45,4	61,2	65,1	72,5	Сырдарьинская
Тошкент	12,2	21,0	16,8	19,5	Ташкентская
Фарғона	43,1	50,1	61,2	65,1	Ферганская
Хоразм	44,0	50,6	57,5	65,5	Хорезмская
Тошкент ш.	238,9	162,2	173,2	197,6	г.Ташкент

Умумфойдаланадиган шаҳар ва қишлоқ телефон алоқалари
ривожланишининг асосий кўрсаткичлари
(йил охирига)

Основные показатели развития
городской и сельской телефонной связи общего пользования
(на конец года)

	2011	2012	2013	2014	
Телефон станциялари сони	1317	1152	1267	1432	Число телефонных станций
шаҳар тармоғида	643	627	795	954	городской сети
қишлоқ тармоғида	674	525	472	478	сельской сети
Телефон станцияларининг умумий сифими, минг номер	2029,2	2006,7	2044,7	2075,0	Общая ёмкость теле- фонных станций, тыс. номеров
шаҳар тармоғида	1834,1	1844,2	1896,4	1926,2	городской сети
қишлоқ тармоғида	195,1	162,5	148,3	148,8	сельской сети
Умумфойдаланадиган телефон тармоғи телефон аппаратлари сони (таксофонларсиз), минг дона	1804,6	1778,9	1787,9	1768,9	Число телефонных аппаратов (без таксо- фонов) телефонной сети общего пользова- ния всего, тыс.шт.
улардан асосийлари	1790,8	1765,4	1774,9	1756,7	из них основные
шу жумладан:					в том числе:
шаҳар тармоғида	1657,8	1656,3	1673,3	1656,5	городской сети
улардан асосийси	1645,6	1644,4	1661,8	1645,6	из них основные
қишлоқ тармоғида	146,8	122,6	114,6	112,4	сельской сети
улардан асосийлари	145,2	121,0	113,1	111,1	из них основные

ОСНОВНЫЕ ПОКАЗАТЕЛИ ДЕЯТЕЛЬНОСТИ СВЯЗИ

Давоми

Продолжение

	2011	2012	2013	2014	
Телефон тармоғининг хонадонлардаги телефон аппаратлари сони – жами, <i>минг</i>	1553,6	1526,4	1520,9	1492,1	Число квартирных телефонных аппаратов телефонной сети всего, <i>тыс.</i>
шу жумладан:					в том числе:
шаҳар тармоғида	1420,3	1415,5	1417,5	1390,8	городской сети
қишлоқ тармоғида	133,3	110,9	103,4	101,3	сельской сети
Аҳолининг хонадон телефон аппаратлари билан таъминланганлиги (100 та доимий аҳолига) – жами, <i>дона</i>	5,3	5,1	5,0	4,9	Обеспеченность населения квартирными телефонными аппаратами (на 100 постоянно-го населения) – всего, <i>штук</i>
шаҳар	9,4	9,3	9,2	8,9	городского
қишлоқ	0,9	0,8	0,7	0,7	сельского
Шаҳар ва қишлоқ телефон тармоғидаги таксофонлар сони (универсал шаҳарлараро-шаҳар ва шаҳарлараро-қишлоқ) – жами, <i>дона</i>	1720	895	501	523	Число таксофонов городской и сельской телефонной сети (включая универсальные междугородно-городские и междугородно-сельские) – всего, <i>штук</i>
шаҳар тармоғида	1663	859	493	515	городской сети
қишлоқ тармоғида	57	36	8	8	сельской сети
Автоматик шаҳарлараро, халқаро телефон тармоғига чиқишга эга асосий телефон аппаратларининг улуғли, <i>фоиз</i> :					Удельный вес основных телефонных аппаратов, имеющих выход на автоматическую междугородную, междугородную телефонную сеть, <i>процентов</i> :
шаҳар тармоғида	99,8	99,8	98,2	99,4	городской сети
қишлоқ тармоғида	93,3	99,6	100,0	100,0	сельской сети

Худудлар бўйича умумфойдаланадиган шаҳар телефон тармоқларидаги телефон аппаратлари сони (таксофонларсиз)
(йил охирига; минг)

Число телефонных аппаратов (без таксофонов)
городской телефонной сети общего пользования
по регионам
(на конец года; тысяч)

	2011	2012	2013	2014	
Ўзбекистон Республикаси	1657,8	1656,3	1673,3	1656,5	Республика Узбекистан
Қорақалпоғистон Республикаси	88,6	88,7	89,6	79,6	Республика Каракалпакстан
вилоятлар:					области:
Андижон	87,4	88,0	88,0	88,0	Андижанская
Бухоро	85,4	85,0	83,6	83,6	Бухарская
Жиззах	33,9	34,1	34,4	34,5	Джизакская
Қашқадарё	62,5	62,7	63,1	63,1	Кашкадарьинская
Навоий	62,8	63,3	63,7	64,4	Навийская
Наманган	97,9	97,8	102,9	104,2	Наманганская
Самарқанд	112,0	109,0	109,3	109,4	Самаркандская
Сурхондарё	53,7	52,8	52,7	52,8	Сурхандарьинская
Сирдарё	30,4	30,7	31,8	34,7	Сырдарьинская
Тошкент	129,5	128,1	124,1	123,4	Ташкентская
Фаргона	111,6	108,9	108,9	108,9	Ферганская
Хоразм	73,6	73,3	72,8	65,9	Хорезмская
Тошкент ш.	628,5	633,9	648,4	644,0	г.Ташкент

ОСНОВНЫЕ ПОКАЗАТЕЛИ ДЕЯТЕЛЬНОСТИ СВЯЗИ

**Худудлар бўйича умумийдаланадиган қишлоқ телефон тармоқларидаги телефон аппаратлари соғи (таксофонларсиз)
(Йил охирига; минг)**

**Число телефонных аппаратов (без таксофонов) сельской телефонной сети общего пользования
по регионам
(на конец года; тысяч)**

	2011	2012	2013	2014	
Ўзбекистон Республикаси	146,8	122,6	114,6	112,4	Республика Узбекистан
Қорақалпоғистон Республикаси	10,8	4,5	4,4	4,4	Республика Каракалпақстан
вилоятлар:					области:
Андижон	6,0	2,2	2,2	2,2	Андижанская
Бухоро	24,9	20,2	18,6	18,4	Бухарская
Жиззах	0,2	0,2	0,1	0,1	Джизакская
Қашқадарё	14,3	14,4	12,5	12,5	Кашкадарьинская
Навоий	4,3	4,5	4,6	5,1	Навоийская
Наманган	12,8	12,8	8,1	8,4	Наманганская
Самарқанд	9,3	7,7	7,7	7,7	Самаркандская
Сурхондарё	2,3	1,1	1,2	1,2	Сурхандарьинская
Сирдарё	2,0	2,0	2,1	2,1	Сырдарьинская
Тошкент	21,3	21,3	21,4	21,3	Ташкентская
Фарғона	17,5	14,8	14,8	14,2	Ферганская
Хоразм	21,1	16,9	16,9	14,5	Хорезмская

**Халқаро алоқа хизматининг ҳажми
Объем услуг международной связи**

	2011	2012	2013	2014	
Жўнатилган телеграммалар, минг	76,7	57,9	58,9	70,0	Отправлено телеграмм, тыс.
Телефон сўзлашувлар сонини, млн.	155,9	217,6	216,7	191,0	Число телефонных разговоров, млн.
шундан мобил алоқа	140,8	169,2	174,8	174,2	в том числе мобильной связи
Жўнатилган:					Отправлено:
ёзма хат-хабарлар, млн. дона	0,7	0,6	0,6	0,5	письменной коррес- понденции, млн. шт.
посилкалар, минг дона	30,4	34,0	34,9	38,3	посылок, тыс. шт.

ОСНОВНЫЕ ПОКАЗАТЕЛИ ДЕЯТЕЛЬНОСТИ СВЯЗИ

**Почта алоқаси ривожланишининг асосий кўрсаткичлари
(йил охирига)**

**Основные показатели развития почтовой связи
(на конец года)**

	2011	2012	2013	2014	
Почта алоқасининг етказиб бериш участкалари сони, <i>дона</i>					Число доставочных участков почтовой связи, <i>штук</i>
шаҳар жойларида	2430	2396	2409	2271	в городской местности
қишлоқ жойларида	3997	3931	3832	3801	в сельской местности
Почта қутилари сони – жами, <i>дона</i>	5175	5118	5053	5012	Число почтовых ящиков – всего, <i>штук</i>
шаҳар жойларида	1839	1794	1888	1868	в городской местности
қишлоқ жойларида	3336	3324	3165	3144	в сельской местности
Почта қутилари билан таъминланганлик (10000 та доимий аҳолига) – жами, <i>дона</i>	1,8	1,7	1,7	1,6	Обеспеченность почтовыми ящиками (на 10 000 постоянно- го населения) – всего, <i>шт.</i>
шаҳар жойларида	1,2	1,2	1,2	1,2	в городской местности
қишлоқ жойларида	2,3	2,3	2,1	2,1	в сельской местности
Хат-хабар етказиб берувчи почтальонлар сони – жами, <i>киши</i>	5605	5491	5352	4970	Численность почтальо- нов по доставке почты – всего, <i>человек</i>
шаҳар жойларида	2325	2290	2283	2118	в городской местности
қишлоқ жойларида	3280	3201	3069	2852	в сельской местности

**Жўнатилган почта хабарлари
(минг дона)**

**Отправлено почтовой корреспонденции
(тыс. штук)**

	2011	2012	2013	2014	
Ўзбекистон Республикаси	14055,0	14368,1	14413,1	14675,3	Республика Узбекистан
Қорақалпоғистон Республикаси	651,6	693,0	696,3	699,1	Республика Каракалпакстан
вилоятлар:					области:
Андижон	1180,6	1239,0	1204,2	1268,6	Андижанская
Бухоро	1423,6	1383,0	1394,0	1388,0	Бухарская
Жиззах	197,6	203,3	210,6	210,3	Джизакская
Қашқадарё	910,0	869,7	873,1	882,7	Кашкадарьинская
Навоий	747,7	749,5	757,7	758,5	Навоийская
Наманган	880,7	899,6	926,2	950,6	Наманганская
Самарқанд	998,0	999,6	1030,0	1037,0	Самаркандская
Сурхондарё	1010,5	1023,7	1042,6	1045,1	Сурхандарьинская
Сирдарё	340,6	354,4	391,4	392,7	Сырдарьинская
Тошкент	706,2	721,7	721,3	667,0	Ташкентская
Фарғона	1661,3	1846,4	1847,0	1882,6	Ферганская
Хоразм	478,4	501,4	521,2	523,4	Хорезмская
Тошкент ш.	2868,2	2883,8	2797,5	2969,7	г. Ташкент

ОСНОВНЫЕ ПОКАЗАТЕЛИ ДЕЯТЕЛЬНОСТИ СВЯЗИ

**Жўнатилган посылкалар
(дона)**

**Отправлено посылок
(штук)**

	2011	2012	2013	2014	
Ўзбекистон Республикаси	93967	95053	97250	100379	Республика Узбекистан
Қорақалпоғистон Республикаси	4550	4602	4600	5105	Республика Каракалпақстан
вилоятлар:					области:
Андижон	10793	10946	10114	10405	Андижанская
Бухоро	4235	4194	4168	4208	Бухарская
Жиззах	943	1061	1103	950	Джизакская
Қашқадарё	2259	2557	2890	3110	Кашкадарьинская
Навоний	9200	10300	11200	11700	Навойская
Наманган	6653	7050	7275	7440	Наманганская
Самарқанд	4122	4295	5760	5765	Самаркандская
Сурхондарё	2880	2977	3055	3007	Сурхандарьинская
Сирдарё	2418	2587	2500	2591	Сырдарьинская
Тошкент	6715	6980	6730	6388	Ташкентская
Фарғона	7491	7200	7205	7300	Ферганская
Хоразм	2079	2393	2520	2660	Хорезмская
Тошкент ш.	29629	27911	28130	29750	г.Ташкент

**Жўнатилган пул ўтказмалари
(минг дона)**

**Отправлено денежных переводов
(тыс. штук)**

	2011	2012	2013	2014	
Ўзбекистон Республикаси	920,7	945,2	982,4	1016,9	Республика Узбекистан
Қорақалпоғистон Республикаси	80,1	82,0	86,2	89,4	Республика Каракалпакстан
вилоятлар:					области:
Андижон	88,7	90,1	88,9	79,8	Андижанская
Бухоро	41,8	41,8	44,1	44,6	Бухарская
Жиззах	15,0	19,1	19,8	24,6	Джиззакская
Қашқадарё	50,5	52,0	55,9	60,1	Кашкадарьинская
Навоий	69,5	73,3	77,6	79,2	Навоийская
Наманган	52,0	52,0	52,6	56,6	Наманганская
Самарқанд	53,6	54,9	59,0	61,1	Самаркандская
Сурхондарё	46,1	47,1	51,2	55,8	Сурхандарьинская
Сирдарё	22,7	24,1	24,8	28,0	Сырдарьинская
Тошкент	93,8	94,0	95,5	96,6	Ташкентская
Фарғона	82,2	85,0	89,8	92,6	Ферганская
Хоразм	102,5	114,5	116,4	118,1	Хорезмская
Тошкент ш.	122,2	115,3	120,6	130,4	г.Ташкент

ОСНОВНЫЕ ПОКАЗАТЕЛИ ДЕЯТЕЛЬНОСТИ СВЯЗИ

**Жўнатилган телеграммалар
(минг дона)**

**Отправлено телеграмм
(тыс. штук)**

	2011	2012	2013	2014	
Ўзбекистон Республикаси	459,2	412,7	391,5	373,2	Республика Узбекистан
Қорақалпоғистон Республикаси	26,0	28,3	38,0	33,8	Республика Каракалпақстан
вилоятлар:					области:
Андижон	19,5	15,1	17,8	23,5	Андижанская
Бухоро	10,7	9,6	9,3	11,6	Бухарская
Жиззах	11,9	12,5	11,1	11,8	Джизакская
Қашқадарё	49,6	42,0	35,9	36,1	Кашкадарьинская
Навоний	10,8	10,7	8,5	7,8	Навоийская
Наманган	30,6	23,8	23,6	25,7	Наманганская
Самарқанд	17,1	16,5	14,9	11,9	Самаркандская
Сурхондарё	36,4	33,6	27,1	20,8	Сурхандарьинская
Сирдарё	13,6	3,1	3,3	8,4	Сырдарьинская
Тошкент	13,1	10,2	10,2	17,9	Ташкентская
Фарғона	31,1	24,6	25,8	30,5	Ферганская
Хоразм	36,2	43,5	30,1	21,8	Хорезмская
Тошкент ш.	152,6	139,2	135,9	111,6	г.Ташкент

Умумфойдаланадиган шаҳарлараро телефон алоқаси
ривожланишининг асосий кўрсаткичлари
(йил охирига)

Основные показатели развития междугородной
телефонной связи общего пользования
(на конец года)

	2011	2012	2013	2014	
Шаҳарлараро телефон каналлари узунлиги, <i>минг кан. км</i>	118226,9	102736,0	184077,2	176606,0	Протяженность междугородных телефонных каналов, <i>тыс. кан. км</i>
Рақамли узатиш тизими билан жиҳозланган шаҳарлараро телефон каналларининг улуши, <i>фоизда</i>	99,7	100,0	100,0	100,0	Удельный вес междугородных телефонных каналов, оборудованных цифровыми системами передачи, <i>процентов</i>
Шаҳарлараро таксофонлар сони, <i>дона</i>	476	163	118	109	Число междугородных таксофонов, <i>шт.</i>
Такдим этилган шаҳарлараро телефон сўзлашувлари, <i>млн.</i>	4676,0	4172,0	5349,6	8196,2	Предоставлено междугородных телефонных разговоров, <i>млн.</i>
шу жумладан мобил алоқа	4465,4	3947,4	5123,1	7997,4	в том числе по мобильной связи

ИНВЕСТИЦИЯЛАР ВА АСОСИЙ ФОНДЛАР

ИНВЕСТИЦИИ И ОСНОВНЫЕ ФОНДЫ

Транспорт ва алоқа ривожланишига киритилган инвестициялар
(барча молиялаштириш манбалари ҳисобига)

Инвестиции, направленные на развитие транспорта и связи
(за счет всех источников финансирования)

	2011	2012	2013	2014	
Транспорт					Транспорт
млрд.сўм	2851,0	3385,1	4351,8	4196,4	млрд. сум
инвестиция					в % от общего объ-
умумий ҳажмига	15,9	14,9	15,2	11,9	ема инвестиций
нисбатан фоизда					
Алоқа					Связь
млрд.сўм	773,7	671,4	760,5	760,7	млрд. сум
инвестиция					в % от общего объ-
умумий ҳажмига	4,3	2,9	2,7	2,2	ема инвестиций
нисбатан фоизда					

Транспорт ва алоқанинг асосий фондлари
(йил бошига бошланғич (қайта тиклаш) қиймати бўйича, млрд. сўм)

Основные фонды транспорта и связи
(по первоначальной (восстановительной) стоимости,
на начало года, млрд. сум)

	2011	2012	2013	2014	
Транспорт - жами	15569,4	19278,8	23801,3	27454,8	Транспорт – всего
шундан:					из них:
темир йўли	2949,9	3962,7	5038,4	6258,1	железнодорожный
автомобиль	861,2	1053,9	1299,2	1534,6	автомобильный
шоссе хўжалиги	1433,4	1529,3	1436,4	637,4	шоссейное
					хозяйство
шаҳар электр	149,8	161,8	187,5	232,8	городской
					электрический
кувур йўли	7440,7	9036,0	11202,4	13126,3	трубопроводный
хаво йўли	2426,8	3119,0	4088,7	5077,2	воздушный
Алоқа	3444,0	4542,1	4408,6	4085,9	Связь

**Асосий фондларнинг алоҳида транспорт турлари бўйича таркиби
(йил бошига, жамига нисбатан фоизда)**

**Структура основных фондов по отдельным видам транспорта
(на начало года; в процентах к итогу)**

	2011	2012	2013	2014	
Транспорт - жами	100,0	100,0	100,0	100,0	Транспорт - всего
шундан:					из них:
Темир йўли	18,9	20,5	21,2	22,8	железнодорожный
автомобиль	5,5	5,5	5,5	5,6	автомобильный
шоссе хўжалиги	9,2	7,9	6,0	2,3	шосейное хозяйство
шаҳар электр	1,0	0,8	0,8	0,8	городской электрический
қувур йўли	47,8	46,9	47,1	47,8	трубопроводный
ҳаво йўли	15,6	16,2	17,2	18,5	воздушный

**ТРАНСПОРТ ВА АЛОҚАДА МЕҲНАТ КЎРСАТКИЧЛАРИ
ПОКАЗАТЕЛИ ТРУДА НА ТРАНСПОРТЕ И В СВЯЗИ**

**Транспорт ва алоқа корхоналари ва ташкилотларида
ходимларнинг йиллик ўртача сони
(минг киши)**

**Среднегодовая численность работников
предприятий и организаций транспорта и связи
(тыс. человек)**

	2011	2012	2013	2014	
Транспорт - жами	163,7	159,1	162,5	150,2	Транспорт – всего
шу жумладан:					в том числе:
темир йўли	52,5	53,1	53,3	54,4	железнодорожный
шундан:					из него:
трамвай	0,7	0,6	0,6	0,9	трамвайный
метрополитен	3,2	3,1	3,1	3,0	метрополитен
автомобиль	59,2	54,1	55,1	55,9	автомобильный
шоссе хўжалиги	14,0	14,6	14,8	3,1	шоссейное хозяйство
троллейбус	0,5	0,4	0,1	0,1	троллейбусный
кувур йўли	6,8	6,8	6,8	7,0	трубопроводный
ҳаво йўли	11,3	11,6	13,7	13,7	воздушный
сув транспорти	0,2	0,4	0,4	0,4	водный
юклаш, юк тушириш, транспорт- экспедиция ишлари ва хизматлари	17,0	16,1	15,9	13,1	погрузочно- разгрузочные и транспортно- экспедиционные работы и услуги
бошқалар	2,2	2,0	2,4	2,5	другие
Алоқа	36,9	34,9	34,1	35,1	Связь

Транспорт ва алоқа корхоналари ва ташкилотларида ишловчи
ходимларнинг ҳаракати ¹⁾

Движение работающих на предприятиях и организациях
транспорта и связи ¹⁾

	2011	2012	2013	2014	
<i>Транспорт</i>					
Йил давомида қабул қилинган ходимлар:					Принято работников в течение года:
минг киши	31,4	28,3	29,5	21,2	тыс. человек
рўйхатдаги ходимларнинг ўртача сонига нисбатан фоизда	22,9	21,2	21,5	17,4	в процентах от средне- списочной числен- ности работников
Йил давомида кетган ходимлар:					Выбыло работников в течение года:
минг киши	36,1	28,5	27,8	23,9	тыс. человек
рўйхатдаги ходимларнинг ўртача сонига нисбатан фоизда	26,3	21,4	20,3	19,5	в процентах от средне- списочной числен- ности работников
шу жумладан ходимлар сони қисқариши муносабати билан:					в том числе в связи с сокращением чис- ленности персонала:
минг киши	1,8	0,7	0,9	1,4	тыс. человек
рўйхатдаги ходимларнинг ўртача сонига нисбатан фоизда	1,3	0,6	0,7	1,1	в процентах от средне- списочной численно- сти работников

¹⁾ Кичик тадбиркорлик субъектларидан ташқари / Без субъектов малого
предпринимательства

ТРУД НА ТРАНСПОРТЕ И В СВЯЗИ

<i>Давоми</i>		<i>Продолжение</i>				
		2011	2012	2013	2014	
		<i>Алоқа</i>				
		<i>Сяъз</i>				
Йил давомида қабул қилинган ходимлар:						Принято работников в течение года:
минг киши	6,1	6,1	6,6	6,5		тыс. человек
рўйхатдаги ходимларнинг ўртача сонига нисбатан фоизда	17,5	17,4	18,6	18,0		в процентах от среднесписочной численности работников
Йил давомида кетган ходимлар:						Выбыло работников в течение года:
минг киши	6,6	8,0	7,2	5,9		тыс. человек
рўйхатдаги ходимларнинг ўртача сонига нисбатан фоизда	19,1	22,8	20,3	16,4		в процентах от среднесписочной численности работников
шу жумладан ходимлар сони қисқариши муносабати билан:						в том числе в связи с сокращением численности персонала:
минг киши	0,4	0,1	0,4	0,4		тыс. человек
рўйхатдаги ходимларнинг ўртача сонига нисбатан фоизда	1,0	0,3	1,2	1,2		в процентах от среднесписочной численности работников

**2014 йилда транспорт ва алоқа тармоғида зарарли ва хавфли
мехнат шaroитларида банд бўлган ходимларнинг жинсий
таркиби бўйича улуши**

(тегишли жинс таркиби бўйича банд бўлган жами
ходимлар сонига нисбатан фоизда)

**Удельный вес работников, занятых во вредных и опасных
условиях труда на транспорте и связи по полу, в 2014 году**

(в процентах от общей численности работников
соответствующего пола)

	Транспорт	Алоқа	
	Транспорт	Связь	
Санитария-гигиена меъёрла- рига жавоб бермайдиган шaroитда банд бўлганлар:			Работники, занятые в услови- ях труда, не отвечающих санитарно-гигиеническим нормам:
аёллар	14,1	0,6	женщины
эркаклар	20,9	1,8	мужчины
Куйидаги юкори таъсирлар остида ишлаганлар:			работали в условиях под воздействием повышен- ного (-ной):
шовқин даражаси			уровня шума
аёллар	5,3	0,3	женщины
эркаклар	8,0	0,4	мужчины
титраш даражаси			уровня вибрации
аёллар	0,9	-	женщины
эркаклар	4,3	0,1	мужчины
хавоси чангланган ва газ- ланган иш зонасида			запыленности и загазо- ванности воздуха рабочей зоны
аёллар	2,8	0,3	женщины
эркаклар	4,3	0,1	мужчины
харорат, намлик ва бошқа омиллар			температуры, влажности и других факторов
аёллар	7,6	-	женщины
эркаклар	7,9	1,1	мужчины
Оғир жисмоний мехнатда банд бўлганлар:			Занятые тяжелым физическим трудом:
аёллар	0,6	-	женщины
эркаклар	6,7	0,2	мужчины
Хавфсизлик талабларига жавоб бермайдиган асбоб – ускуна- ларда ишлаганлар:			Работали на оборудовании, не отвечающим требованиям безопасности:
аёллар	-	-	женщины
эркаклар	-	-	мужчины

**Транспорт ва алоқа корхоналари ва ташкилотларида жами
ишловчилар сонига аёлларнинг улуши
(фоизда)**

**Удельный вес женщин в общей численности работников
предприятий и организаций транспорта и связи
(в процентах)**

	<i>Транспорт</i> <i>Транспорт</i>	<i>Алоқа</i> <i>Связь</i>
<i>2011</i>	13,4	35,2
<i>2012</i>	13,7	35,1
<i>2013</i>	13,7	36,6
<i>2014</i>	14,0	36,2

**ТРАНСПОРТ ВА АЛОҚА ТАРМОҚЛАРИ
МОЛИЯСИ ВА ТАРИФЛАРИ
ФИНАНСЫ И ТАРИФЫ ОТРАСЛЕЙ ТРАНСПОРТА И СВЯЗИ**

**Худудлар бўйича транспорт тармоғи корхоналарининг
асосий фондлари ҳаракати ¹⁾
(млрд.сўмда)**

**Движения основных фондов в отрасли
транспорта по регионам ¹⁾
(млрд.сум)**

	2011			
	Бошланғич (тиклаш) қиймати Первоначальная(восстановительная) стоимость			
	йил бошига қолдиқ остаток на начало года	келиб тушиди поступило		
		жами всего	улардан ишга туши- рилган янги асосий воситалар из них введено в действие новых основных средств	
Ўзбекистон Республикаси	14547,5	2314,5	1562,9	Республика Узбекистан
Қорақалпоғистон Республикаси	351,8	85,3	4,8	Республика Каракалпақстан
вилоятлар:				области:
Андижон	52,8	16,7	11,3	Андижанская
Бухоро	974,0	116,4	85,9	Бухарская
Жиззах	10,1	0,5	0,5	Джизакская
Қашқадарё	509,2	132,9	99,1	Қашқадарьинская
Навоий	198,8	9,0	7,1	Навийская
Наманган	43,4	4,5	0,5	Наманганская
Самарқанд	74,4	24,1	22,4	Самарқандская
Сурхондарё	491,3	79,3	41,9	Сурхандарьинская
Сирдарё	156,5	7,9	7,6	Сырдарьинская
Тошкент	346,3	37,3	16,5	Ташкентская
Фарғона	248,3	34,3	10,2	Ферганская
Хоразм	691,3	83,3	75,6	Хорезмская
Тошкент ш.	8656,6	1224,9	840,6	г. Ташкент

¹⁾ Кичик корхона ва микрофирмаларсиз (2012-2014 йиллар нотижорат таъкилотларсиз) / Без малых предприятий и микрофирм (за 2012-2014 годы без коммерческих организаций).

ФИНАНСЫ И ТАРИФЫ ТРАНСПОРТА И СВЯЗИ

Давоми

Продолжение

	2011			
	<i>Бошланғич (тиклаш) қиймати</i>			
	<i>Первоначальная (восстановительная) стоимость</i>			
	<i>чиқиб кетди</i>		<i>йил охирига қолдиқ</i>	
<i>жами</i>	<i>выбыло</i>	<i>остаток на конец года</i>		
<i>всего</i>	<i>улардан тугатилган (ҳисобдан чиқарилган) асосий воситалар</i>	<i>из них ликвидировано (списано) основных средств</i>		
Ўзбекистон Республикаси	611,8	59,4	16250,2	Республика Узбекистан
Қорақалпоғистон Республикаси	5,7	0,9	431,4	Республика Каракалпақстан
вилоятлар:				области:
Андижон	5,2	1,6	64,3	Андижанская
Бухоро	31,2	15,6	1059,3	Бухарская
Жиззах	3,1	3,1	7,4	Джизакская
Қашқадарё	17,3	2,9	624,9	Қашқадарьинская
Навоий	1,8	1,2	205,9	Навоийская
Наманган	0,9	0,6	47,1	Наманганская
Самарқанд	2,3	0,7	96,2	Самаркандская
Сурхондарё	13,9	0,1	556,8	Сурхандарьинская
Сирдарё	1,3	0,5	163,1	Сырдарьинская
Тошкент	21,4	2,2	362,2	Ташкентская
Фарғона	5,2	2,6	277,4	Ферганская
Хоразм	6,1	0,5	768,4	Хорезмская
Тошкент ш.	372,9	21,9	9508,6	г. Ташкент

ТРАНСПОРТ ВА АЛОҚА МОЛИЯСИ ВА ТАРИФЛАРИ

Давоми

Продолжение

	2011			
	жамланган амортизация (эскириш) накопленная амортизация (износ)		йил охирига қолдиқ қиймати	
	йил бошига на начало года	йил охирига на конец года		
Ўзбекистон				Республика
Республикаси	4175,6	5109,6	11140,6	Узбекистан
Қорақалпоғистон				Республика
Республикаси	120,4	141,2	290,2	Қарақалпақстан
вилоятлар:				области:
Андижон	14,1	15,7	48,5	Андижанская
Бухоро	268,2	313,0	746,3	Бухарская
Жиззах	5,3	4,7	2,7	Джизакская
Қашқадарё	125,6	155,9	469,0	Қашқадарьинская
Навоний	43,5	59,1	146,9	Навонийская
Наманган	11,6	14,6	32,4	Наманганская
Самарқанд	19,0	28,8	67,4	Самарқандская
Сурхондарё	69,4	93,5	463,3	Сурхандарьинская
Сирдарё	21,0	22,3	140,8	Сырдарьинская
Тошкент	57,3	75,2	287,0	Ташкентская
Фарғона	92,6	108,1	169,3	Ферганская
Хоразм	292,0	339,4	429,1	Хорезмская
Тошкент ш.	2195,0	2755,3	6753,3	г. Ташкент

ФИНАНСЫ И ТАРИФЫ ТРАНСПОРТА И СВЯЗИ

Давоми

Продолжение

	2012			
	Бошлангич (тиклаш) қиймати			
	Первоначальная (восстановительная) стоимость			
	йил бошига қолдиқ остаток на начало года	келиб тушди постушло		
жами всего		улардан ишга туширилган янги асосий воситалар из них введено в действие новых основных средств		
Ўзбекистон Республикаси	18055,9	2815,0	2422,8	Республика Узбекистан
Қорақалпоғистон Республикаси	454,6	59,7	7,6	Республика Каракалпакстан
вилоятлар:				области:
Андижон	66,5	7,1	4,6	Андижанская
Бухоро	1144,5	147,6	139,7	Бухарская
Жиззах	7,7	1,6	0,9	Джизакская
Қашқадарё	669,8	131,4	111,9	Кашкадарьинская
Навоий	225,8	11,3	6,8	Навоийская
Наманган	51,8	17,2	14,5	Наманганская
Самарқанд	98,1	6,4	4,3	Самаркандская
Сурхондарё	613,1	64,9	22,2	Сурхандарьинская
Сирдарё	163,3	15,6	14,8	Сырдарьинская
Тошкент	348,1	42,0	25,3	Ташкентская
Фарғона	295,1	45,8	7,0	Ферганская
Хоразм	844,9	6,3	4,1	Хорезмская
Тошкент ш.	10777,4	1761,7	1597,6	г. Ташкент

ТРАНСПОРТ ВА АЛОҚА МОЛИЯСИ ВА ТАРИФЛАРИ

Давоми

Продолжение

		2012		
		<i>Бошланғич (тиклаш) қўймати</i>		
		<i>Первоначальная (восстановительная) стоимость</i>		
		<i>чиқиб кетди</i>		<i>йил охирига қолдиқ</i> <i>остаток на конец года</i>
		<i>выбыло</i>		
<i>жами</i>		<i>улاردан тугатилган (ҳисобдан чиқарилган) асосий воситалар</i>		
<i>всего</i>		<i>из них ликвидировано (стисано) основных средств</i>		

Ўзбекистон Республикаси	271,7	113,1	20599,1	Республика Узбекистан
Корақалпоғистон Республикаси	5,0	2,4	509,3	Республика Каракалпакстан
вилоятлар:				области:
Андижон	4,6	0,5	68,9	Андижанская
Бухоро	16,5	10,8	1275,6	Бухарская
Жиззах	2,0	0,8	7,4	Джизакская
Қашқадарё	8,0	1,9	793,2	Қашқадарьинская
Навоий	2,6	2,1	234,5	Навоийская
Наманган	1,1	0,7	68,0	Наманганская
Самарқанд	1,1	0,5	103,5	Самарқандская
Сурхондарё	7,5	4,4	670,5	Сурхандарьинская
Сирдарё	0,6	0,6	178,3	Сырдарьинская
Тошкент	8,5	6,4	381,6	Ташкентская
Фарғона	3,7	1,7	337,2	Ферганская
Хоразм	1,0	1,0	850,2	Хорезмская
Тошкент ш.	174,6	67,3	12364,5	г. Ташкент

ФИНАНСЫ И ТАРИФЫ ТРАНСПОРТА И СВЯЗИ

Давоми

Продолжение

	2012			
	жамланган амортизация (эскириш) накопленная амортизация (износ)		йил охирига қолдиқ қиймати	
	йил бошига на начало года	йил охирига на конец года		
Ўзбекистон Республикаси	5587,8	6751,9	13847,2	Республика Узбекистан
Қорақалпоғистон Республикаси	151,2	176,2	333,1	Республика Қарақалпақстан
вилоятлар:				области:
Андижон	16,9	19,9	49,0	Андижанская
Бухоро	334,9	390,1	885,5	Бухарская
Жиззах	4,9	4,4	3,0	Джиззакская
Қашқадарё	167,1	211,2	582,0	Қашқадарьинская
Навоий	63,2	73,6	160,9	Навоийская
Наманган	15,9	19,3	48,7	Наманганская
Самарқанд	27,9	38,0	65,6	Самарқандская
Сурхондарё	103,4	135,5	534,9	Сурхандарьинская
Сирдарё	22,5	24,1	154,3	Сырдарьинская
Тошкент	71,0	90,6	290,9	Ташкентская
Фарғона	115,6	134,6	202,6	Ферганская
Хоразм	374,0	431,5	418,7	Хорезмская
Тошкент ш.	3038,5	3761,7	8602,8	г. Ташкент

ТРАНСПОРТ ВА АЛОҚА МОЛИЯСИ ВА ТАРИФЛАРИ

Давоми

Продолжение

	2013			
	<i>Бошланғич (тиклаш) қўймати</i>			
	<i>Первоначальная (восстановительная) стоимость</i>			
<i>йил бошига қолдиқ</i> <i>остаток на начало года</i>	<i>келиб тушди</i> <i>поступило</i>			
	<i>жами</i> <i>всего</i>	<i>улардан ишга туширилган янги асосий воситалар</i> <i>из них введено в действие новых основных средств</i>		
Ўзбекистон Республикаси	22844,7	2367,0	1959,9	Республика Узбекистан
Қорақалпоғистон Республикаси	536,8	46,9	13,6	Республика Каракалпақстан
вилоятлар:				области:
Андижон	75,2	11,5	2,8	Андижанская
Бухоро	1353,3	191,0	187,2	Бухарская
Жиззах	7,6	3,8	3,3	Джизгакская
Қашқадарё	845,7	64,0	49,5	Кашкадарьинская
Навоий	257,0	126,9	125,3	Навоийская
Наманган	68,7	11,7	2,0	Наманганская
Самарқанд	109,0	11,2	8,0	Самаркандская
Сурхондарё	707,1	20,1	7,1	Сурхандарьинская
Сирдарё	180,4	4,0	2,1	Сырдарьинская
Тошкент	756,6	84,2	27,8	Ташкентская
Фарғона	354,7	62,0	12,6	Ферганская
Хоразм	936,8	61,2	59,5	Хорезмская
Тошкент ш.	13659,8	1253,5	1069,1	г. Ташкент

Давоми

Продолжение

	2013			
	Бошланғич (тиклаш) қиймати Первоначальная (восстановительная) стоимость			
	чиқиб кетди выбыло		йил охири- га қолдиқ остаток на конец года	
	жами	улардан тугатилган (ҳисобдан чиқарилган) асосий воситалар из них ликвидировано (списано) основных средств		
всего				
Ўзбекистон Республикаси	298,5	119,5	24913,2	Республика Узбекистан
Қорақалпоғистон Республикаси	9,0	0,6	574,7	Республика Карақалпақстан
вилоятлар:				области:
Андижон	4,6	1,6	82,1	Андижанская
Бухоро	32,7	31,7	1511,6	Бухарская
Жиззах	0,8	0,2	10,6	Джизакская
Қашқадарё	6,0	3,8	903,8	Кашкадарьинская
Навоий	1,4	1,2	382,4	Навоийская
Наманган	7,2	1,4	73,2	Наманганская
Самарқанд	3,1	0,9	117,0	Самаркандская
Сурхондарё	6,1	0,2	721,1	Сурхандарьинская
Сирдарё	5,1	3,8	179,3	Сырдарьинская
Тошкент	43,8	5,0	797,1	Ташкентская
Фарғона	4,1	1,3	412,7	Ферганская
Хоразм	7,3	2,2	990,7	Хорезмская
Тошкент ш.	138,5	60,8	14774,8	г. Ташкент

ТРАНСПОРТ ВА АЛОҚА МОЛИЯСИ ВА ТАРИФЛАРИ

Давоми

Продолжение

	2013			
	жамланган амортизация (эскириш) накопленная амортизация (износ)		йил охирига қолдиқ қиймати	
	йил бошига на начало года	йил охирига на конец года		
Ўзбекистон Республикаси	7418,9	8761,6	16151,6	Республика Узбекистан
Қорақалпоғистон Республикаси	187,2	220,8	353,9	Республика Қарақалпақстан
вилоятлар:				области:
Андижон	20,2	22,2	59,9	Андижанская
Бухоро	418,4	487,7	1024,0	Бухарская
Жиззах	4,8	5,0	5,6	Джизакская
Қашқадарё	224,7	275,7	628,1	Қашқадарьинская
Навоний	80,5	91,2	291,3	Навонийская
Наманган	19,9	25,7	47,6	Наманганская
Самарқанд	39,4	51,7	65,3	Самарқандская
Сурхондарё	141,0	174,4	546,6	Сурхандарьинская
Сирдарё	25,1	25,7	153,6	Сырдарьинская
Тошкент	151,9	177,3	619,8	Ташкентская
Фарғона	139,7	166,4	246,3	Ферганская
Хоразм	471,8	534,2	456,5	Хорезмская
Тошкент ш.	4133,5	4938,5	9836,3	г. Ташкент

ФИНАНСЫ И ТАРИФЫ ТРАНСПОРТА И СВЯЗИ

Давоми

Продолжение

	2014			
	Бошланғич (тиклаш) қўймати			
	Первоначальная (восстановительная) стоимость			
	йил бошига қолдиқ остаток на начало года	хелиб туиди постутило		
жами всего		улاردан ишга туширилган янги асосий воситалар из них введено в действие новых основных средств		
Ўзбекистон Республикаси	25886,0	4683,1	3994,5	Республика Узбекистан
Қорақалпоғистон Республикаси	537,0	158,2	48,8	Республика Каракалпакстан
вилоятлар:				области:
Андижон	40,3	5,3	3,5	Андижанская
Бухоро	1237,7	264,1	49,1	Бухарская
Жиззах	3,3	0,5	0,2	Джиззакская
Қашқадарё	911,2	138,3	72,9	Кашкадарьинская
Навоий	390,4	36,2	36,1	Навоийская
Наманган	31,6	5,1	0,5	Наманганская
Самарқанд	116,7	13,8	9,4	Самаркандская
Сурхондарё	780,1	12,1	7,7	Сурхандарьинская
Сирдарё	28,1	2,1	0,2	Сырдарьинская
Тошкент	303,8	11,9	11,2	Ташкентская
Фарғона	406,9	94,6	93,2	Ферганская
Хоразм	1073,8	15,2	12,0	Хорезмская
Тошкент ш.	16356,5	3693,9	3582,4	г. Ташкент

ТРАНСПОРТ ВА АЛОҚА МОЛИЯСИ ВА ТАРИФЛАРИ

Давоми

Продолжение

	2014			
	Бошланғич (тиклаш) қўймати Первоначальная (восстановительная) стоимость			
	чиқиб кетди		йил охири- га қолдиқ остаток на конец года	
	жами	выбыло улардан тугатилган (ҳисобдан чиқарилган) асосий воситалар из них ликвидировано (стисано) основных средств		
всего				
Ўзбекистон				Республика
Республикаси	245,8	129,0	30323,3	Узбекистан
Қорақалпоғистон				Республика
Республикаси	29,0	0,8	666,2	Каракалпақстан
вилоятлар:				области:
Андижон	1,6	0,8	44,0	Андижанская
Бухоро	19,1	11,6	1482,7	Бухарская
Жиззах	-	-	3,8	Джиззакская
Қашқадарё	8,8	4,2	1040,7	Кашкадарьинская
Навоий	1,4	0,3	425,2	Навоийская
Наманган	0,7	0,4	36,0	Наманганская
Самарқанд	5,1	1,0	125,5	Самаркандская
Сурхондарё	1,2	0,1	791,1	Сурхандарьинская
Сирдарё	0,3	0,1	29,8	Сырдарьинская
Тошкент	8,2	6,6	307,6	Ташкентская
Фарғона	9,6	3,3	491,9	Ферганская
Хоразм	5,9	0,6	1083,0	Хорезмская
Тошкент ш.	124,1	90,3	19926,3	г. Ташкент

Давоми

Продолжение

	2014			
	жамланган амортизация (эскириш) накопленная амортизация (износ)		йил охирига қолдиқ қиймати	
	йил бошига на начало года	йил охирига на конец года	остаточная стоимость на конец года	
Ўзбекистон Республикаси	9278,8	11046,0	19277,4	Республика Ўзбекистан
Қорақалпоғистон Республикаси	213,9	246,1	420,1	Республика Қарақалпақстан
вилоятлар:				области:
Андижон	14,5	16,3	27,7	Андижанская
Бухоро	454,8	562,0	920,8	Бухарская
Жиззах	0,6	0,7	3,1	Джизакская
Қашқадарё	289,6	348,7	692,0	Қашқадарьинская
Навоий	87,2	98,2	326,9	Навоийская
Наманган	10,7	13,2	22,8	Наманганская
Самарқанд	54,9	67,5	58,0	Самарқандская
Сурхондарё	183,8	219,1	571,9	Сурхандарьинская
Сирдарё	19,7	20,6	9,2	Сырдарьинская
Тошкент	118,1	134,3	173,3	Ташкентская
Фарғона	174,2	205,4	286,5	Ферганская
Хоразм	575,3	645,6	437,4	Хорезмская
Тошкент ш.	5403,4	6522,6	13403,7	г. Ташкент

Худудлар бўйича алоқа тармоғи корхоналарининг
асосий фондлари ҳаракати ¹⁾
(млрд.сўмда)

Движения основных фондов предприятий
в отрасли связи по регионам ¹⁾
(млрд.сум)

	2011			
	Бошланғич (тиклаш) қиймати			
	Первоначальная (восстановительная) стоимость			
	йил бошига қолдиқ остаток на начало года	келиб тушди постушило		
жами всего		улардан ишга туширилган янги асосий воситалар из них введено в действие новых основных средств		
Ўзбекистон				Республика
Республикаси	2831,0	797,9	764,4	Узбекистан
Қорақалпоғистон				Республика
Республикаси	21,8	1,0	0,7	Каракалпақстан
вилоятлар:				области:
Андижон	93,4	33,1	32,9	Андижанская
Бухоро	22,8	0,8	0,6	Бухарская
Жиззах	7,0	0,5	0,5	Джизакская
Қашқадарё	15,7	1,6	1,0	Кашкаръинская
Навоий	25,7	1,1	0,7	Навоийская
Наманган	10,4	0,5	0,5	Наманганская
Самарканд	130,3	27,6	27,2	Самаркандская
Сурхондарё	13,6	0,6	0,3	Сурхандаръинская
Сирдарё	10,0	0,8	0,8	Сырдаръинская
Тошкент	21,8	1,5	0,2	Ташкентская
Фаргона	15,7	1,2	0,9	Ферганская
Хоразм	19,2	1,3	1,1	Хорезмская
Тошкент ш.	2423,5	726,3	697,1	г. Ташкент

¹⁾ Кичик корхона ва микрофирмаларсиз (2012-2014 йиллар нотижорат ташиқлотларсиз) / Без малых предприятий и микрофирм (за 2012-2014 годы без коммерческих организаций).

ФИНАНСЫ И ТАРИФЫ ТРАНСПОРТА И СВЯЗИ

Давоми

Продолжение

	2011			
	<i>Бошлангич (тиклаш) қўймати</i>			
	<i>Первоначальная (восстановительная) стоимость</i>			
	<i>чиқиб кетди</i>		<i>йил охирига қолдиқ</i>	
<i>жами</i>	<i>выбыло</i>			
<i>всего</i>	<i>улардан тугатилган (ҳисобдан чиқарилган) асосий воситалар из них ликвидировано (стисано) основных средств</i>		<i>остаток на конец года</i>	
Ўзбекистон Республикаси	166,3	40,5	3462,6	Республика Узбекистан
Қорақалпоғистон Республикаси	0,4	0,4	22,4	Республика Каракалпакстан
вилоятлар:				области:
Андижон	11,9	0,2	114,7	Андижанская
Бухоро	0,3	0,3	23,3	Бухарская
Жиззах	0,1	0,0	7,4	Джизакская
Қашқадарё	0,1	0,1	17,3	Кашкадарьинская
Навоний	0,2	0,2	26,7	Навонийская
Наманган	0,3	0,2	10,7	Наманганская
Самарқанд	3,7	0,7	154,2	Самаркандская
Сурхондарё	0,2	0,2	13,9	Сурхандарьинская
Сирдарё	0,5	0,5	10,2	Сырдарьинская
Тошкент	1,9	1,2	21,4	Ташкентская
Фарғона	0,3	0,2	16,6	Ферганская
Хоразм	2,3	1,5	18,2	Хорезмская
Тошкент ш.	144,0	34,8	3005,8	г. Ташкент

ТРАНСПОРТ ВА АЛОҚА МОЛНИЯСИ ВА ТАРИФЛАРИ

Давоми

Продолжение

	2011			
	жамланган амортизация (эскириш) накопленная амортизация (износ)		йил охирига қолдиқ қиймати остаточная стоимость на конец года	
	йил бошига на начало года	йил охирига на конец года		
Ўзбекистон Республикаси	1025,0	1372,5	2090,1	Республика Узбекистан
Қорақалпоғистон Республикаси	12,9	14,0	8,4	Республика Каракалпакстан
вилоятлар:				области:
Андижон	30,6	44,7	70,0	Андижанская
Бухоро	15,3	16,6	6,7	Бухарская
Жиззах	3,7	4,3	3,1	Джизакская
Қашқадарё	6,4	7,1	10,1	Кашкадарьинская
Навий	17,5	19,1	7,6	Навоийская
Наманган	5,5	6,5	4,1	Наманганская
Самарқанд	41,3	59,3	95,0	Самаркандская
Сурхондарё	6,6	7,3	6,7	Сурхандарьинская
Сирдарё	6,3	6,8	3,4	Сырдарьинская
Тошкент	9,8	10,0	11,4	Ташкентская
Фаргона	9,0	10,2	6,4	Ферганская
Хоразм	10,4	10,6	7,6	Хорезмская
Тошкент ш.	849,8	1156,2	1849,6	г. Ташкент

ФИНАНСЫ И ТАРИФЫ ТРАНСПОРТА И СВЯЗИ

	2012			
	<i>Бошланғич (тиклаш) қиймати</i>			
	<i>Первоначальная (восстановительная) стоимость</i>			
	<i>йил бошига қолдиқ остаток на начало года</i>	<i>келиб тушиди</i>		
<i>жами</i>		<i>поступило</i>		
			<i>улардан ишга туширилган янги асосий воситалар</i>	
		<i>жами</i>	<i>из них введено в действие новых основных средств</i>	
Ўзбекистон Республикаси	3818,7	903,1	877,2	Республика Узбекистан
Қорақалпоғистон Республикаси	24,3	0,6	0,6	Республика Каракалпакстан
вилоятлар:				области:
Андижон	127,1	21,8	21,8	Андижанская
Бухоро	25,6	1,1	0,6	Бухарская
Жиззах	8,1	0,9	0,4	Джизакская
Қашқадарё	19,0	1,6	1,6	Кашкадарьинская
Навойй	29,6	1,6	1,5	Навоийская
Наманган	11,7	3,2	2,4	Наманганская
Самарканд	171,0	23,1	6,9	Самаркандская
Сурхондарё	15,3	0,7	0,7	Сурхандарьинская
Сирдарё	11,1	0,7	0,7	Сырдарьинская
Тошкент	23,6	3,7	2,4	Ташкентская
Фаргона	16,3	1,4	1,3	Ферганская
Хоразм	20,4	1,0	0,8	Хорезмская
Тошкент ш.	3315,4	841,6	835,4	г. Ташкент

ТРАНСПОРТ ВА АЛОҚА МОЛИЯСИ ВА ТАРИФЛАРИ

Давоми

Продолжение

	2012			
	Бошланғич (тиклаш) қиймати Первоначальная (восстановительная) стоимость			
	чиқиб кетди выбыло		йил охири- га қолдиқ остаток на конец года	
	жами всего	улардан тугатилган (ҳисобдан чиқарилган) асосий воситалар из них ликвидировано (списано) основных средств		
Ўзбекистон Республикаси	255,7	84,9	4466,1	Республика Узбекистан
Қорақалпоғистон Республикаси	0,3	0,2	24,6	Республика Каракалпақстан
вилоятлар:				области:
Андижон	0,3	0,2	148,6	Андижанская
Бухоро	0,4	0,0	26,3	Бухарская
Жиззах	0,0	0,0	9,0	Джизакская
Қашқадарё	1,0	1,0	19,6	Кашкадарьинская
Навоий	0,2	0,2	31,0	Навоийская
Наманган	0,7	0,7	14,2	Наманганская
Самарқанд	16,0	0,6	178,1	Самаркандская
Сурхондарё	0,2	0,2	15,9	Сурхандарьинская
Сирдарё	0,4	0,4	11,4	Сырдарьинская
Тошкент	0,4	0,4	27,0	Ташкентская
Фарғона	0,2	0,0	17,5	Ферганская
Хоразм	0,1	0,1	21,2	Хорезмская
Тошкент ш.	235,3	80,9	3921,7	г. Ташкент

ФИНАНСЫ И ТАРИФЫ ТРАНСПОРТА И СВЯЗИ

Давоми

Продолжение

	2012			
	жамланган амортизация (эскириш) накопленная амортизация (износ)		йил охирига қолдиқ қиймати остаточная стоимость на конец года	
	йил бошига на начало года	йил охирига на конец года		
Ўзбекистон Республикаси	1517,6	1929,1	2536,9	Республика Ўзбекистан
Қорақалпоғистон Республикаси	15,3	17,0	7,6	Республика Қарақалпақстан
вилоятлар:				области:
Андижон	49,9	67,9	80,7	Андижанская
Бухоро	18,2	19,6	6,7	Бухарская
Жиззах	4,7	5,2	3,8	Джизакская
Қашқадарё	7,8	9,4	10,2	Қашқадарьинская
Навоний	21,1	22,9	8,1	Навоийская
Наманган	8,1	9,1	5,1	Наманганская
Самарқанд	66,1	88,8	89,3	Самарқандская
Сурхондарё	8,0	8,8	7,0	Сурхандарьинская
Сирдарё	7,3	7,8	3,6	Сырдарьинская
Тошкент	11,0	12,1	14,9	Ташкентская
Фарғона	10,4	11,7	5,8	Ферганская
Хоразм	11,8	13,1	8,1	Хорезмская
Тошкент ш.	1277,9	1635,7	2286,1	г. Ташкент

ТРАНСПОРТ ВА АЛОҚА МОЛИЯСИ ВА ТАРИФЛАРИ

	2013			
	<i>Бошланғич (тиклаш) қўймати</i>			
	<i>Первоначальная (восстановительная) стоимость</i>			
	<i>йил бошига қолдиқ остаток на начало года</i>	<i>келиб тушди</i>		
<i>жами</i>		<i>улاردан ишга туширилган янги асосий воситалар</i>		
	<i>остаток на начало года</i>	<i>жами</i>	<i>улاردан ишга туширилган янги асосий воситалар</i>	
		<i>всего</i>	<i>из них введено в действие новых основных средств</i>	
Ўзбекистон Республикаси	3949,4	506,3	482,5	Республика Узбекистан
Қорақалпоғистон Республикаси	26,3	1,8	1,8	Республика Каракалпақстан
вилоятлар:				области:
Андижон	13,5	4,3	4,3	Андижанская
Бухоро	28,4	4,8	2,6	Бухарская
Жиззах	9,7	2,8	2,6	Джизакская
Қашқадарё	21,3	4,3	4,3	Кашкадарьинская
Навоий	33,8	2,6	2,4	Навоийская
Наманган	15,2	5,4	5,2	Наманганская
Самарқанд	27,0	2,0	2,0	Самаркандская
Сурхондарё	17,2	3,3	3,2	Сурхандарьинская
Сирдарё	12,1	4,0	3,7	Сырдарьинская
Тошкент	29,1	4,2	4,2	Ташкентская
Фаргона	18,5	3,5	1,2	Ферганская
Хоразм	23,2	3,4	2,9	Хорезмская
Тошкент ш.	3673,9	459,7	442,2	г. Ташкент

Давоми

Продолжение

	2013			
	Бошланғич (тиклаш) қиймати Первоначальная (восстановительная) стоимость			
	чиқиб кетди выбыло		йил охири- га қолдиқ остаток на конец года	
	жами всего	улардан тугатилган (ҳисобдан чиқарилган) асосий воситалар из них ликвидировано (стисано) основных средств		
Ўзбекистон Республикаси	130,4	120,9	4325,3	Республика Узбекистан
Қорақалпоғистон Республикаси	1,7	1,7	26,5	Республика Каракалпакстан
вилоятлар:				области:
Андижон	0,2	0,2	17,6	Андижанская
Бухоро	0,5	0,5	32,7	Бухарская
Жиззах	0,5	0,1	12,0	Джизакская
Қашқадарё	0,4	0,4	25,1	Кашкадарьинская
Навоний	0,2	0,2	36,3	Навонийская
Наманган	1,1	0,4	19,5	Наманганская
Самарқанд	0,2	0,2	28,8	Самаркандская
Сурхондарё	0,3	0,2	20,3	Сурхандарьинская
Сирдарё	0,1	0,1	16,0	Сырдарьинская
Тошкент	0,5	0,5	32,8	Ташкентская
Фарғона	2,3	2,1	19,7	Ферганская
Хоразм	0,3	0,3	26,3	Хорезмская
Тошкент ш.	122,1	114,0	4011,5	г. Ташкент

ТРАНСПОРТ ВА АЛОҚА МОЛИЯСИ ВА ТАРИФЛАРИ

Давоми

Продолжение

	2013			
	жамланган амортизация (эскириш) накопленная амортизация (износ)		йил охирига қолдиқ қўймати остаточная стоимость на конец года	
	йил бошига на начало года	йил охирига на конец года		
Ўзбекистон Республикаси	1723,6	2130,6	2194,7	Республика Узбекистан
Жорақалпоғистон Республикаси	18,2	20,4	6,1	Республика Каракалпақстан
вилоятлар:				области:
Андижон	8,4	10,1	7,6	Андижанская
Бухоро	21,2	22,5	10,2	Бухарская
Жиззах	5,6	6,2	5,8	Джизакская
Қашқадарё	10,2	12,1	13,0	Кашкадарьинская
Навоий	25,0	27,9	8,4	Навоийская
Наманган	9,9	10,6	8,9	Наманганская
Самарқанд	17,5	19,8	9,0	Самаркандская
Сурхондарё	9,5	10,6	9,7	Сурхандарьинская
Сирдарё	8,3	9,0	7,0	Сырдарьинская
Тошкент	13,1	15,0	17,8	Ташкентская
Фарғона	12,5	14,3	5,4	Ферганская
Хоразм	14,4	16,4	9,9	Хорезмская
Тошкент ш.	1549,8	1935,7	2075,8	г. Ташкент

ФИНАНСЫ И ТАРИФЫ ТРАНСПОРТА И СВЯЗИ

	2014			
	Бошланғич (тиклаш) қиймати Первоначальная (восстановительная) стоимость			
	йил боши- га қолдиқ остаток на начало года	келиб туиди постутило		
		жами всего	улардан ишга туширилган янги асосий воситалар из них введено в действие новых основных средств	
Ўзбекистон Республикаси	4029,1	2524,9	930,2	Республика Узбекистан
Қорақалпоғистон Республикаси	28,1	1,3	0,9	Республика Каракалпақстан
вилоятлар:				области:
Андижон	18,9	6,3	2,7	Андижанская
Бухоро	34,9	1,8	1,6	Бухарская
Жиззах	12,8	2,4	2,3	Джизакская
Қашқадарё	27,0	5,5	5,5	Кашкадарьинская
Навойй	39,1	3,9	3,3	Навоийская
Наманган	21,3	12,0	3,8	Наманганская
Самарқанд	30,8	3,2	3,1	Самаркандская
Сурхондарё	21,8	2,2	2,2	Сурхандарьинская
Сирдарё	16,8	2,0	1,5	Сырдарьинская
Тошкент	34,5	5,8	3,1	Ташкентская
Фарғона	21,4	13,5	13,5	Ферганская
Хоразм	28,4	1,9	1,4	Хорезмская
Тошкент ш.	3693,3	2463,0	885,4	г. Ташкент

ТРАНСПОРТ ВА АЛОҚА МОЛИЯСИ ВА ТАРИФЛАРИ

Давоми

Продолжение

	2014			
	Бошланғич (тиклаш) қиймати Первоначальная (восстановительная) стоимость			
	чиқиб кетди		йил охири- га қолдиқ	
	жами всего	выбыло улардан тугатилган (ҳисобдан чиқарилган) асосий воситалар из них ликвидировано (стисано) основных средств		
Ўзбекистон Республикаси	480,9	305,9	6073,1	Республика Ўзбекистон
Қорақалпоғистон Республикаси	0,1	0,1	29,3	Республика Каракалпақстан
вилоятлар:				области:
Андижон	3,5	0,1	21,7	Андижанская
Бухоро	0,6	0,6	36,0	Бухарская
Жиззах	0,3	0,1	14,9	Джизакская
Қашқадарё	1,7	1,5	30,8	Кашкадарьинская
Навоний	2,5	2,5	40,5	Навонийская
Наманган	12,5	11,8	20,8	Наманганская
Самарқанд	0,6	0,6	33,4	Самаркандская
Сурхондарё	3,3	3,3	20,7	Сурхандарьинская
Сирдарё	1,1	1,1	17,7	Сырдарьинская
Тошкент	1,8	0,1	38,4	Ташкентская
Фарғона	0,0	0,0	34,9	Ферганская
Хоразм	0,3	0,2	30,0	Хорезмская
Тошкент ш.	452,5	284,0	5703,8	г. Ташкент

Давоми

Продолжение

	2014			
	жамланган амортизация (эскириш) накопленная амортизация (износ)		йил охирига қолдиқ қиймати остаточная стоимость на конец года	
	йил бошига на начало года	йил охирига на конец года		
Ўзбекистон Республикаси	1883,4	2780,9	3292,2	Республика Ўзбекистан
Қорақалпоғистон Республикаси	21,6	23,1	6,2	Республика Қарақалпақстан
вилоятлар:				области:
Андижон	10,9	12,6	9,1	Андижанская
Бухоро	24,0	25,4	10,6	Бухарская
Жиззах	6,7	7,5	7,4	Джизакская
Қашқадарё	13,0	13,8	17,0	Қашқадарьинская
Навой	30,1	33,2	7,3	Навойская
Наманган	11,3	12,7	8,1	Наманганская
Самарқанд	21,2	22,7	10,7	Самарқандская
Сурхондарё	11,4	10,0	10,8	Сурхандарьинская
Сирдарё	9,5	10,3	7,4	Сырдарьинская
Тошкент	15,7	18,9	19,5	Ташкентская
Фарғона	15,6	19,3	15,5	Ферганская
Хоразм	17,7	19,6	10,4	Хорезмская
Тошкент ш.	1674,8	2551,7	3152,1	г. Ташкент

**Транспорт ва алоқа корхона ва ташкилотларининг
харажатлари таркиби ¹⁾**

(асосий фаолият тури бўйича, млрд. сўмда)

**Структура затрат предприятий и организаций
транспорта и связи ¹⁾**

(по основному виду деятельности, в млрд. сум)

	2011	2012	2013	2014	
	<i>Транспорт - жами</i>				
	<i>Транспорт - всего</i>				
Харажатлар жами	7947,8	8928,4	9259,1	10151,2	Всего затрат
шу жумладан:					в том числе:
моддий					материальные
харажатлар	2937,0	3556,0	4355,5	4422,6	затраты
улардан ёқилғи					из них на топли-
ва энергияга	765,8	935,8	953,3	1131,3	во и энергию
меҳнатга ҳақ тўлаш	660,6	876,1	996,6	1169,8	затраты на оплату
харажатлари					труда
ижтимоий суғурта	164,2	237,2	258,7	301,7	отчисления на соци-
ажратмалари					альное страхование
асосий воситалар	977,1	1191,6	1378,0	1740,9	амортизация
амортизацияси					основных средств
бошқа харажатлар	3209,0	3067,4	2270,2	2516,2	прочие затраты
		<i>Алоқа - жами</i>			
		<i>Связь - всего</i>			
Харажатлар жами	2163,1	4040,0	2414,7	2893,3	Всего затрат
шу жумладан:					в том числе:
моддий					материальные
харажатлар	428,2	510,1	526,3	517,5	затраты
улардан ёқилғи					из них на топли-
ва энергияга	25,7	34,5	34,2	54,1	во и энергию
меҳнатга ҳақ тўлаш	159,8	186,1	199,5	231,3	затраты на оплату
харажатлари					труда
ижтимоий суғурта	39,6	47,4	52,7	60,4	отчисления на соци-
ажратмалари					альное страхование
асосий воситалар	379,1	461,1	417,3	491,9	амортизация
амортизацияси					основных средств
бошқа харажатлар	1156,5	2835,3	1218,9	1592,2	прочие затраты

¹⁾ *Кичик корхона ва микрофирмаларсиз (2012-2014 йиллар номижорат ташкилотларсиз) / Без малых предприятий и микрофирм (за 2012-2014 годы без некоммерческих организаций).*

Транспорт ва алоқа корхона ва ташкилотларининг
харажатлари таркиби ¹⁾
(асосий фаолият тури бўйича, жамига нисбатан фоизда)
Структура затрат предприятий и организаций
транспорта и связи ¹⁾
(по основному виду деятельности, в процентах к итогу)

	2011	2012	2013	2014	
	<i>Транспорт - жами</i>				
	<i>Транспорт - всего</i>				
Харажатлар жами шу жумладан:	100,0	100,0	100,0	100,0	Всего затрат в том числе:
моддий харажатлар	37,0	39,8	47,0	43,6	материальные затраты
улардан ёқилғи ва энергияга	9,6	10,5	10,3	11,1	из них на топли- во и энергию
меҳнатга ҳақ тўлаш харажатлари	8,3	9,8	10,8	11,5	затраты на оплату труда
ижтимоий сугурта ажратмалари	2,1	2,7	2,8	3,0	отчисления на соци- альное страхование
асосий воситалар амортизацияси	12,3	13,3	14,9	17,1	амортизация основных средств
бошқа харажатлар	40,4	34,4	24,5	24,8	прочие затраты
	<i>Алоқа - жами</i>				
	<i>Связь - всего</i>				
Харажатлар жами шу жумладан:	100,0	100,0	100,0	100,0	Всего затрат в том числе:
моддий харажатлар	19,8	12,6	21,8	17,9	материальные затраты
улардан ёқилғи ва энергияга	1,2	0,9	1,4	1,9	из них на топли- во и энергию
меҳнатга ҳақ тўлаш харажатлари	7,4	4,6	8,3	8,0	затраты на оплату труда
ижтимоий сугурта ажратмалари	1,8	1,2	2,2	2,1	отчисления на соци- альное страхование
асосий воситалар амортизацияси	17,5	11,4	17,3	17,0	амортизация основных средств
бошқа харажатлар	53,5	70,2	50,5	55,0	прочие затраты

¹⁾ Кичик корхона ва микрофирмаларсиз (2012-2014 йиллар нотижасорат ташкилотлар-сиз) / Без малых предприятий и микрофирм (за 2012-2014 годы без некоммерческих организаций).

**Асосий транспорт турларида юк ташиш
тарифи индекслари
(декабрь ўтган йил декабрига нисбатан; фоизда)**

**Индексы тарифов на грузовые перевозки
основными видами транспорта
(декабрь к декабрю предыдущего года; в процентах)**

	2011	2012	2013	2014	
Жами - транспорт	133,1	119,8	123,7	109,8	Транспорт - всего
шу жумладан:					в том числе:
темир йўл	152,0	113,7	122,2	91,5	железнодорожный
автомобиль	128,9	125,4	113,0	104,5	автомобильный
хаво йўли	110,1	108,2	115,6	100,1	воздушный
кувур йўли	126,1	121,8	125,4	120,1	трубопроводный

**Аҳолига алоқа ва йўловчи транспорти
хизмат тарифи индекслари
(декабрь ўтган йил декабрига нисбатан; фоизда)**

**Индексы тарифов
на услуги пассажирского транспорта и связи для населения
(декабрь к декабрю предыдущего года; в процентах)**

	2011	2012	2013	2014	
<i>Транспорт йўловчилари</i>					
<i>Пассажирский транспорт</i>					
Жами	109,5	109,5	112,4	110,4	Всего
шу жумладан:					в том числе:
темир йўли	106,8	115,1	126,5	101,4	железнодорожный
узоқ йўлларга катновчи поезд	108,2	118,4	129,5	95,1	поезд дальнего следования
шаҳар атрофида катновчи поезд	100,0	102,1	112,9	126,4	пригородный поезд
автомобиль	109,1	109,4	109,3	111,1	автомобильный
шаҳар автобуси	129,1	113,7	104,8	127,5	городской автобус
такси	100,3	105,3	107,4	102,8	такси
маршрутли такси	107,8	116,9	115,3	120,3	маршрутное такси
шаҳарлараро автобус	100,9	101,6	108,3	102,6	междугородный автобус
шаҳар электр транспорти	120,6	116,2	114,5	124,6	городской электрический
трамвай	120,0	116,7	114,3	125,0	трамвай
троллейбус	133,3	100,0	125,0	100,0	троллейбус
метрополитен	120,0	116,7	114,3	125,0	метрополитен
хаво йўли	113,4	110,0	151,2	100,6	воздушный
<i>Алоқа / Связь</i>					
Жами	108,0	121,5	111,0	114,8	Всего
шу жумладан:					в том числе:
почта	100,0	138,9	112,0	110,7	почтовая
телеграф	102,1	101,4	102,9	100,0	телеграфная
шаҳарлараро телефон	100,0	100,0	100,0	100,0	телефонная междугородная
шаҳар телефони	107,6	109,9	110,4	100,0	телефонная городская
мобил	109,0	124,7	111,2	118,2	мобильная
“Интернет”га кириш	100,6	101,8	112,5	103,3	доступ в «Интернет»

**ЎЗБЕКИСТОНДА
ТРАНСПОРТ ВА АЛОҚА
ТРАНСПОРТ И СВЯЗЬ
В УЗБЕКИСТАНЕ**

**Статистик тўплам
Статистический сборник**

Нашрга масъул:

Ответственный за выпуск:

**Йиғма-ахборот ишлари бошқармаси
Управление сводно-информационных работ**

Боғланиш телефон рақамлари:
Контактные телефоны:
(998 71)
230-80-25, 230-80-26

**Ўзбекистон Республикаси
Давлат Статистика Кўмитаси
Тезкор матбаа ва техник хизмат
кўрсатиш бўлими**

**Отдел оперативной полиграфии и
технического обслуживания
Государственного Комитета
Республики Узбекистан
по статистике**

*Буюртма рақами № 900 12.11.2015й.
Адади 420 нуска*

*Заказ № 900 от 12.11.2015г.
Тираж 420 экз.*

**www.stat.uz
e – mail: gks@stat.uz**