



ЎЗБЕКИСТОНДА ҚУРИЛИШ

СТРОИТЕЛСТВО В УЗБЕКИСТАНЕ



**ЎЗБЕКИСТОН РЕСПУБЛИКАСИ
ДАВЛАТ СТАТИСТИКА ҚЎМИТАСИ**

**ЎЗБЕКИСТОНДА
ҚУРИЛИШ**

**СТРОИТЕЛЬСТВО
В УЗБЕКИСТАНЕ**

Тошкент – 2015

МУҚАДДИМА

Тўпламда инвестиция ва қурилиш фаолиятини ақс эттирувчи асосий кўрсаткичлар қатор йиллар кесимида чоп этилган.

Тўплам қорхона ва ташкилотлардан қабул қилинадиган маълумотлар, шунингдек ҳисобот йилида ишга туширилган яқка тартибдаги уй-жойлар қийматини статистик баҳолаш маълумотлари асосида тайёрланган.

Тўпламда номолиявий активларга ва асосий капиталга киритилган инвестициялар, асосий фондларни, ишлаб чиқариш қувватларини, турар жойларни, ижтимоий соҳа объектларини ишга тушириш тўғрисидаги маълумотларнинг таркиби ва динамикасини тавсифловчи кўрсаткичлар тақдим этилган. Лойиха-қидирув ва қурилиш ишлари ҳажми, қурилиш учун муҳим саноат маҳсулотларни ишлаб чиқариш, айрим қурилиш материаллари ишлаб чиқарувчиларнинг нарх индекслари тўғрисидаги маълумотлар келтирилган.

Тўпламда қуйидаги шартли белгилардан фойдаланилган:

катта бўлмаган миқдор
кўрсаткич мавжуд эмас

0,0
-

Қисқартмалар:

минг
миллион
миллиард
тонна
метр квадрат
куб метр
километр

тыс.
млн.
млрд.
т
м²
м³
км

ПРЕДИСЛОВИЕ

В сборнике публикуются основные показатели, характеризующие деятельность инвестиций и строительства за ряд лет.

Сборник подготовлен на основе данных, получаемых от предприятий, организаций, а также статистической оценки стоимости введенных в отчетном году индивидуальных жилых домов.

В сборнике представлены показатели, характеризующие структуру и динамику инвестиций в нефинансовые активы, инвестиций в основной капитал, ввода в действие основных фондов, производственных мощностей, жилых домов, объектов социальной сферы. Приведены сведения о структуре и динамике объемов строительных и проектно-исследовательских работ, производстве важнейших видов промышленной продукции для строительства, индексах цен производителей на отдельные виды строительных материалов.

В сборнике приняты следующие условные обозначения:

небольшая величина
явление отсутствует

Сокращения:

тысяча
миллион
миллиард
тонна
квадратный метр
кубический метр
километр

ПРЕДИСЛОВИЕ

дона	<i>шт.</i>	штука
киловат	<i>кВт</i>	киловатт
мегаватт	<i>МВт</i>	мегаватт

Тупламда аҳоли сонига ва жон бошига алоқадор кўрсаткичлар доний аҳоли сонининг жорий ҳисоби бўйича ҳисоблаб чиқилган.

Айрим ҳолларда учрайдиган жамланма кўрсаткич билан қўшилувчи рақамлар йиғиндиси ўртасидаги катта бўлмаган тафовутлар рақамларнинг яхлитланиши билан изоҳланади.

Ўтган йиллар учун аввал нашр қилинган айрим кўрсаткичларга аниқлик киритилган.

В сборнике показатели по отношению к численности населения и среднелюдовые показатели рассчитаны по текущему учету численности постоянного населения.

В отдельных случаях незначительные расхождения между итогом и суммой слагаемых объясняются округлением данных.

Данные за предыдущие годы по отдельным показателям уточнены по сравнению с опубликованным ранее.

Мукаддима	3	Предисловие
Услубий тушунтиришлар	15	Методологические пояснения
Инвестиция ва қурилиш фаолиятининг асосий кўрсаткичлари		Основные показатели инвестиционной и строительной деятельности
Инвестиция ва қурилиш фаолиятининг асосий иқтисодий-иқтисодий кўрсаткичлари	21	Основные социально-экономические показатели инвестиционной и строительной деятельности
Инвестиция ва қурилиш фаолияти асосий иқтисодий-иқтисодий кўрсаткичларининг УСИШ суръатлари	23	Темпы роста основных социально-экономических показателей инвестиционной и строительной деятельности
Фойдаланишга топширилган уй-жойлар (график)	24	Ввод в действие жилых домов (график)
Инвестиция ва қурилиш фаолияти асосий кўрсаткичларида иқтисодийнинг нодавлат сектори улуши (график)	24	Удельный вес негосударственного сектора экономики по основным показателям инвестиционной и строительной деятельности (график)
Инвестиция ва қурилиш фаолияти асосий кўрсаткичларининг мулкчилик шакллари бўйича таркиби	25	Структура основных показателей инвестиционной и строительной деятельности по формам собственности
Номолиявий активларга ва асосий капиталга киритилган инвестициялар		Инвестиции в нефинансовые активы, инвестиции в основной капитал
Номолиявий активларга киритилган инвестициялар	26	Инвестиции в нефинансовые активы
Асосий фондларнинг турлари бўйича асосий капиталга киритилган инвестициялар	28	Инвестиции в основной капитал по видам основных фондов
Асосий капиталга киритилган инвестицияларнинг таркиби (график)	28	Структура инвестиций в основной капитал (график)
2014 йилда мулкчилик шакллари бўйича номолиявий активларга киритилган инвестицияларнинг таркиби	29	Структура инвестиций в нефинансовые активы по формам собственности в 2014 году

Асосий капиталга киритилган инвестициялар		Инвестиции в основной капитал
Молиялаштириш манбалари бўйича асосий капиталга киритилган инвестициялар	30	Инвестиции в основной капитал по источникам финансирования
Молиялаштириш манбалари бўйича асосий капиталга киритилган инвестициялар таркиби (график)	31	Структура инвестиций в основной капитал по источникам финансирования (график)
Асосий капиталга киритилган инвестицияларнинг технологик таркиби (график)	32	Технологическая структура инвестиций в основной капитал (график)
Ишлаб чиқариш ва ноишлаб чиқариш объектлари бўйича асосий капиталга киритилган инвестициялар (график)	32	Инвестиции в основной капитал по объектам производственного и непроизводственного назначения (график)
2014 йилда асосий капиталга киритилган инвестицияларнинг мулкчилик шакллари ва асосий фондлар турлари бўйича таркиби	33	Структура инвестиций в основной капитал по формам собственности и видам основных фондов в 2014 году
2014 йилда асосий капиталга киритилган инвестицияларнинг турларининг мулкчилик шакллари бўйича таркиби (график)	34	Видовая структура инвестиций в основной капитал по формам собственности в 2014 году (график)
2014 йил учун ишлаб чиқариш ва ноишлаб чиқариш объектлари бўйича асосий капиталга киритилган инвестицияларнинг такрор ишлаб чиқариш таркиби (график)	35	Воспроизводственная структура инвестиций в основной капитал по объектам производственного и непроизводственного назначения за 2014 год (график)
Мулкчилик шакллари бўйича асосий фондларнинг ишга туширилиши	36	Ввод в действие основных фондов по формам собственности
Иқтисодиёт тармоқлари бўйича асосий капиталга киритилган инвестициялар	37	Инвестиции в основной капитал по отраслям экономики
Иқтисодиёт тармоқлари бўйича асосий капиталга киритилган чет эл инвестициялари ва кредитлари	39	Иностранные инвестиции и кредиты в основной капитал по отраслям экономики

Саноат тармоқлари бўйича асосий капиталга киритилган инвестициялар	40	Инвестиции в основной капитал по отраслям промышленности
Транспорт тармоғи бўйича асосий капиталга киритилган инвестициялар	42	Инвестиции в основной капитал по отраслям транспорта
2014 йилда иқтисодиёт тармоқларида асосий капиталга киритилган инвестицияларнинг мулкчилик шакллари бўйича таркиби	43	Структура инвестиций в основной капитал отраслей экономики по формам собственности в 2014 году
2014 йилда саноат тармоқларида асосий капиталга киритилган инвестицияларнинг мулкчилик шакллари бўйича таркиби	44	Структура инвестиций в основной капитал отраслей промышленности по формам собственности в 2014 году
Чет эл инвестициялари ва кредитларини ўзлаштириш	45	Освоение иностранных инвестиций, включая кредиты
Чет эл капитали иштирокидаги корхона ва ташкилотларнинг иқтисодиёт тармоқлари бўйича асосий капиталга киритилган инвестициялари	45	Инвестиции в основной капитал предприятий с участием иностранного капитала по отраслям экономики
Атроф муҳитни муҳофаза қилиш ва табиий ресурслардан оқилона фойдаланишга йўналтирилган инвестициялар	47	Инвестиции на мероприятия по охране окружающей среды и рациональному использованию природных ресурсов
Атроф муҳитни муҳофаза қилиш ва табиий ресурслардан оқилона фойдаланишга йўналтирилган инвестициялар	48	Инвестиции на мероприятия по охране окружающей среды и рациональному использованию природных ресурсов
Иқтисодиёт тармоқлари кесимида кичик корхоналар ва микрофирмалар бўйича асосий капиталга киритилган инвестициялар	50	Инвестиции в основной капитал малых предприятий и микрофирм по отраслям экономики
Иқтисодиёт тармоқлари кесимида кичик корхоналар ва микрофирмалар томонидан ўз кучи билан бажарилган қурилиш ишлари ҳажми	51	Строительные работы, выполненные собственными силами малых предприятий и микрофирм, по отраслям экономики

Асосий фондлар ва асосий фондларни ишга туширилиши		Основные фонды и ввод в действие основных фондов
Иқтисодиёт тармоқлари бўйича асосий фондлар	52	Основные фонды по отраслям экономики
Товар ишлаб чиқарувчи, бозор ва нобозор хизматлари кўрсатувчи тармоқлар бўйича асосий фондлар таркиби (график)	53	Структура основных фондов по отраслям, производящим товары и оказывающим рыночные и нерыночные услуги (график)
Иқтисодиёт тармоқлари бўйича асосий фондларнинг ишга туширилиши	54	Ввод в действие основных фондов по отраслям экономики
Иқтисодиёт тармоқлари кесимида асосий фондларнинг бошланғич (тиклаш) балансе қиймати бўйича янгилашиш ва чиқиб кетиш коэффициентлари	55	Коэффициенты обновления и выбытия основных фондов по отраслям экономики по первоначальной (восстановительной) балансовой стоимости
Иқтисодиёт тармоқлари бўйича асосий фондларнинг эскириш даражаси	56	Степень износа основных фондов по отраслям экономики
Янги қурилиш, кенгайтириш, қайта тиклаш ва модернизация ҳисобига асосий ишлаб чиқариш қувватларини ишга тушириш	57	Ввод в действие основных производственных мощностей за счет строительства новых, расширения, реконструкции и модернизаций
Уй-жой ва иотураар жой биноларини фойдаланишга топшириш	60	Ввод в эксплуатацию жилых и нежилых зданий
Уй-жой ва ижтимоий-маданий қурилиш		Жилищное и социально-культурное строительство
Уй-жой қурилиши		Жилищное строительство
Уй-жойларни фойдаланишга топшириш	64	Ввод в действие жилых домов
Қишлоқ жойларида уй-жойларни фойдаланишга топшириш	65	Ввод в действие жилых домов в сельской местности
Уй-жойларни фойдаланишга топшириш (график)	66	Ввод в действие жилых домов (график)

1000 аҳолига нисбатан уй-жойларни фойдаланишга тошпириш (график)	67	Ввод в действие жилых домов в расчете на 1000 населения (график)
Курилган квартиралар сони ва уларнинг ўртача ўлчами	67	Число построенных квартир и их средний размер
Фойдаланишга тошпирилган уй- жойларнинг деворбоп материаллар бўйича тақсимланиши	69	Распределение введенных в эксплуатацию жилых домов по материалам стен
Якка тартибдаги уй-жойларни ободонлаштирилиши	70	Благоустройство индивидуальных жилых домов
Қишлоқ жойларида якка тартибдаги уй- жойларни ободонлаштирилиши	71	Благоустройство индивидуальных жилых домов в сельской местности
Уй-жойларнинг қаватлар бўйича тақсимланиши	72	Распределение жилых домов по этажности
Ижтимоий-маданий соҳа объектларининг қурилиши		Строительство объектов социально- культурной сферы
Янги қурилиш ва қайта тиклаш ҳисобига коммунал хўжалик объектларини фойдаланишга тошпириш	73	Ввод в действие объектов коммунального хозяйства за счет нового строительства и реконструкции
Янги қурилиш ва қайта тиклаш ҳисобига умумтаълим муассасаларини фойдаланишга тошпирилиши	73	Ввод в действие общеобразова- тельных учреждений за счет нового строительства и реконструкции
Олий ва ўрта махсус, касб-хунар таълими муассасаларининг фойдаланишга тошпирилиши	74	Ввод в действие учреждений высшего и среднего специаль- ного, профессионального образования
Шифохона ва амбулатор-поликлиника муассасаларининг фойдаланишга тошпирилиши	74	Ввод в действие больниц и амбулаторно-поликлинических учреждений

Курилишда нархлар		Цены в строительстве	
Айрим турдаги қурилиш материалларининг ишлаб чиқарувчилар нархлари индекси	75	Индексы цен производителей на отдельные виды строительных материалов	
Курилиш ва лойиҳа-тадқиқот ташкилотлари		Строительные и проектно-изыскательские организации	
Курилиш ишлари	76	Строительные работы	
Мулкчилик шакллари бўйича қурилиш ишлари	76	Строительные работы по формам собственности	
Мулкчилик шакллари бўйича қурилиш ишларининг таркиби	77	Структура строительных работ по формам собственности	
Мулкчилик шакллари бўйича қурилиш ишлари (график)	78	Строительные работы по формам собственности (график)	
Курилиш ташкилотларининг пудрат ишларини бажаришга қилинган харажатлари таркиби	78	Структура затрат на производство подрядных работ по элементам в строительных организациях	
Турли мулкчилик шаклидаги ташкилотлар томонидан Ўз қучи билан бажарилган лойиҳа-тадқиқот ишлари	79	Проектно-изыскательские работы, выполненные собственными силами организаций различных форм собственности	
Лойиҳа-тадқиқот ташкилотларининг ишлаб чиқаришга қилинган харажатлари таркиби	80	Структура затрат по элементам на производство работ в проектно-изыскательских организациях	
Курилиш учун асосий турдаги саноят маҳсулотларини ишлаб чиқариш		Производство основных видов промышленной продукции для строительства	
Курилиш материаллари саноятининг асосий курсаткичлари	81	Основные показатели работы промышленности строительных материалов	
Асосий турдаги қурилиш материалларини ишлаб чиқариш	82	Производство основных видов строительных материалов	
Алоҳида турдаги қурилиш машиналарини ишлаб чиқариш	83	Производство отдельных строительных машин	

Ўзбекистон Республикаси ҳудудлари		Регионы Республики Узбекистан
Асосий капиталга киритилган инвестициялар		Инвестиции в основной капитал
Номолиявий активларга инвестициялар	84	Инвестиции в нефинансовые активы
Асосий капиталга киритилган инвестициялар	88	Инвестиции в основной капитал
Молиялаштириш манбалари бўйича асосий капиталга киритилган инвестициялар	89	Структура инвестиций в основной капитал по источникам финансирования
Ишлаб чиқаришга йўналтирилган асосий капиталга киритилган инвестицияларнинг улуши	93	Удельный вес инвестиций в основной капитал, производственного назначения
Асосий капиталга киритилган инвестицияларнинг мужчилик шакллари бўйича тақсимлиниши	94	Распределение инвестиций в основной капитал по формам собственности
Аҳоли жон бошига нисбатан асосий капиталга киритилган инвестициялар	98	Инвестиции в основной капитал в расчете на душу населения
2014 йилда асосий капиталга киритилган инвестицияларнинг такрор ишлаб чиқариш таркиби	99	Воспроизводственная структура инвестиций в основной капитал в 2014 году
Асосий капиталга киритилган инвестицияларнинг технологик таркиби	100	Технологическая структура инвестиций в основной капитал
Чет эл капитали иштирокидаги корхоналарнинг асосий капиталга киритилган инвестициялари	104	Инвестиции в основной капитал предприятий с участием иностранного капитала
Уй-жой хўжалигига киритилган инвестициялар	105	Инвестиции в жилищное хозяйство

СОДЕРЖАНИЕ

Аҳоли жон бошига нисбатан уй-жой хужалигига киритилган инвестициялар	107	Инвестиции в жилищное хозяйство в расчете на душу населения
2014 йилда иқтисодиёт тармоқлари бўйича асосий капиталга киритилган инвестициялар	108	Инвестиции в основной капитал по отраслям экономики в 2014 году
2014 йилда асосий капиталга киритилган инвестицияларнинг тармоқлар бўйича таркиби	111	Отраслевая структура инвестиций в основной капитал в 2014 году
2014 йилда худудлар кесимида, иқтисодиёт тармоқлари бўйича асосий капиталга киритилган инвестициялар	114	Инвестиции в основной капитал по отраслям экономики в разрезе регионов в 2014 году
Асосий фондлар, асосий фондларни ишга тушириш		Основные фонды, ввод в действие основных фондов
2014 йилда асосий фонд турлари бўйича асосий капиталга киритилган инвестицияларнинг таркиби	117	Структура инвестиций в основной капитал по видам основных фондов в 2014 году
Уй-жой ва ижтимоий-маданий қурилиш		Жилищное и социально-культурное строительство
2014 йилда уй-жойларни фойдаланишга топшириш	119	Ввод в действие жилых домов в 2014 году
Яқса тартибдаги уй-жойларни фойдаланишга топшириш (қишлоқ жойлардаги намунавий уй-жойлардан ташқари)	120	Ввод в действие индивидуальных жилых домов (без типовых проектов в сельской местности)
Фойдаланишга топширилган уй-жойларнинг деворбоп материаллар бўйича тақсимланиши	123	Распределение введенных в эксплуатацию жилых домов по материалам стен
Қурилган квартиралар сони ва уларнинг ўртача ўлчами	131	Число построенных квартир и их средний размер

Қурилган квартиралар сони ва уларнинг ўртача ўлчами (қишлоқ жойларида)	133	Число построенных квартир и их средний размер (в сельской местности)
Якка тартибдаги курувчилар томонидан қурилган квартиралар сони ва уларнинг ўртача ўлчами	135	Число квартир и их средний размер, построенных индивидуальными застройщиками
2014 йилда фойдаланишга топширилган якка тартибдаги уй-жойларнинг ва ётоқхоналарнинг ободонлаштирилиши	137	Благоустройство индивидуальных жилых домов и общежитий, введенных в эксплуатацию в 2014 году
Сув қузури тармоқларининг фойдаланишга топширилиши	139	Ввод в действие водопроводных сетей
Газ тармоқларининг фойдаланишга топширилиши	140	Ввод в действие газовых сетей
Қишлоқ врачлик пунктларини қўшган ҳолда амбулатория-поликлиника муассасаларининг фойдаланишга топширилиши	141	Ввод в действие амбулаторно-поликлинических учреждений, включая сельские врачебные пункты
Умумтаълим мактабларининг фойдаланишга топширилиши	142	Ввод в действие общеобразовательных школ
Умумтаълим мактабларининг фойдаланишга топширилиши (қишлоқ жойларида)	146	Ввод в действие общеобразовательных школ (в сельской местности)
Қасб-хунар коллежларининг фойдаланишга топширилиши	150	Ввод в действие профессиональных колледжей
Қасб-хунар коллежларининг фойдаланишга топширилиши (қишлоқ жойларида)	154	Ввод в действие профессиональных колледжей (в сельской местности)
Академик лицейларнинг фойдаланишга топширилиши	158	Ввод в действие академических лицеев
2014 йилда олий таълим муассасаларининг фойдаланишга топширилиши	166	Ввод в действие высших учебных заведений за 2014 год

Қурилиш ва лойиҳа-тадқиқот ташкилотларининг фаолияти		Деятельность строительных и проектно-изыскательских организаций
2014 йилда қурилиш ишлари	167	Строительные работы в 2014 году
Барча мулкчилик шаклларидаги қурилиш ташкилотлари томо-нидан пудрат ишларини бажаришга қилинган харажатлари	168	Затраты на производство подрядных работ в строительных организациях всех форм собственности
2014 йилда қурилиш ташкилотлари томонидан пудрат ишларини бажаришга қилинган харажатлари таркиби	169	Структура затрат по элементам на производство подрядных работ в строительных организациях в 2014 году
2014 йилда қурилиш ташкилотларининг мавжуд асосий воситалари	171	Наличие основных средств в строительных организациях в 2014 году
Барча мулкчилик шаклларидаги лойиҳа-тадқиқот ташкилотларининг бажарилган ишларга қилинган харажатлари	172	Затраты на производство работ проектно-изыскательскими организациями всех форм собственности
Қурилиш учун sanoat маҳсулотларининг энг муҳим турларини ишлаб чиқариш		Производство важнейших видов промышленной продукции для строительства
Дераза ойнаси ишлаб чиқариш	173	Производство стекла оконного
Цемент ишлаб чиқариш	173	Производство цемента
Асбестцементли шифер ишлаб чиқариш	174	Производство листов асбестоцементных (шифер)
Қурилиш ғишгини ишлаб чиқариш	175	Производство строительного кирпича

УСЛУБИЙ ТУШУНТИРИШЛАР

Номолиявий активларга киритилган инвестициялар — бу реал маблағларни яратилганга йўналтирилган инвестициялар бўлиб, қўйидагиларни ўз ичига олади: асосий капиталга киритилган инвестициялар, капитал таъмирлашга харажатлар, номоддий активларга киритилган инвестициялар (патентлар, лицензиялар, дастурий махсулотлар, ер майдонларидан ва табиий ресурслардан фойдаланиш ҳуқуқлари ва бошқалар).

Асосий капиталга киритилган инвестицияларга барча турдаги қурилиш ишларига қилинган харажатлар; асбоб-ускуналарни монтаж қилиш бўйича харажатлар; машина, асбоб-ускуналар (монтаж талаб этилган ва талаб этилмайди), транспорт воситалари, жиҳоз ва хўжалик инвентарини сотиб олиш; бошқа капитал ишлар ва харажатлар кирди. Асосий капиталга киритилган инвестициялар ҳажмлари туғрисидаги маълумотлар, илгари бошқа ташкилотларнинг асосий фондларига ҳисобга олинган асбоб-ускуналар, бинолар ва иншоотлар (ёки уларнинг эҳтиёт қисмлари)ни сотиб олишга қилинган харажатларсиз келтирилган.

Чет эл инвестициялари — асосан келгусида фойда олиш мақсадида Ўзбекистон Республикаси ҳудудидаги корхона ва ташкилотларга киритилган чет эл капитали.

Инвесторлар — юридик ва жисмоний шахслар бўлиб, қарорларни қабул қилувчи ва ўз маблағлари, қарз маблағлари ёки жалб қилинган маблағларни инвестиция қўриғида инвестицион лойиҳаларга киритишни амалга оширувчи ҳамда улардан мақсади фойдаланилишини таъминлаб берувчи инвестицион фаолият субъектлари ҳисобланади.

МЕТОДОЛОГИЧЕСКИЕ ПОЯСНЕНИЯ

Инвестиции в нефинансовые активы — инвестиции, направленные на создание реального капитала, включают в себя следующие элементы: инвестиции в основной капитал; затраты на капитальный ремонт, инвестиции в нематериальные активы (патенты, лицензии, программные продукты, права пользования земельными участками, объектами природопользования и др.).

К инвестициям в основной капитал относятся затраты на строительные работы всех видов; затраты по монтажу оборудования; на приобретение машин, оборудования (требующего и не требующего монтажа), транспортных средств, на приобретение инструмента и хозяйственного инвентаря; прочие капитальные работы и затраты. Данные об объемах инвестиций в основной капитал приводятся без затрат на приобретение оборудования, зданий, сооружений (или их частей), числившихся ранее в основных фондах у других предприятий и организаций.

Иностранные инвестиции — вложения иностранного капитала в предприятия и организации на территории Республики Узбекистан преимущественно с целью получения последующего дохода.

Инвесторы — юридические и физические лица, субъекты инвестиционной деятельности, принимающие решения и осуществляющие вложения собственных, заемных или привлеченных средств в форме инвестиций в инвестиционный проект и обеспечивающие их целевое использование.

Буюртмачлар – инвестицион жараёнинг қатнашчилари. Буюртмачи сифатида инвесторнинг ўзи, шунингдек инвестор томонидан амалдаги корхоналари, бинолари, иншоотларни янги қурилиш, қайта таъмирлаш, кенгайтириш ва техник қайта қурулантиришни амалга оширишлари учун вақил этиб тайинланган жисмоний ва юридик шахслар фаолият кўрсатишлари мумкин. Шу билан бирга буюртмачи инвестицион жараён қатнашчиларининг тadbиркорлик ва бошқа фаолиятига, агарда улар орасидаги шартномада назарда тутилмаган бўлса аралашмасликлари лозим.

Буюртмачи лойиҳа хужжатлари, қурилиш, монтаж ва бошқа ишларининг сифати ва ҳажми бўйича талабни шакллантиради, капитал қурилиш учун пудрат шартномаларини тузади, бинони фойдаланишга топширишни ташкиллаштиради.

Пудратчи капитал қурилиш учун пудрат шартномаси асосида бино ва иншоотларни қуриш бўйича қурилиш-монтаж, қайта таъмирлаш, капитал таъмирлаш ҳамда технологик ва бошқа ускуналарни монтаж қилиш, созлаш ва бошқа пудрат ишларини бажариш билан шуғулланади.

Буюртмачи билан тузилган шартнома асосида, барча ишларни бажариш ва ташкиллаштиришни ўз зиммасига олган пудратчи бош пудратчи деб номланади. Бош пудратчининг топшириғи бўйича алоҳида ишлар мажмуасини бажарувчи пудратчи, қурилишда субпудратчи деб номланади.

Қурилиш ишлари – бино ва иншоотларни барпо этиш, қайта тиклаш, кенгайтириш, капитал ва жорий таъмирлаш ишлари мажмуаси сифатида қурилиш ишлаб чиқаришининг натижасидир.

Заказчики – участники инвестиционного процесса. Заказчиками могут быть инвесторы, а также физические или юридические лица, уполномоченные инвестором осуществлять строительство новых, реконструкцию, расширение и техническое перевооружение действующих предприятий, объектов, сооружений. При этом заказчик не должен вмешиваться в предпринимательскую и иную деятельность других участников инвестиционного процесса, если иное не предусмотрено договором между ними.

Заказчик формирует требования к качеству и объему проектной документации, строительных, монтажных и других работ, заключает договор подряда на капитальное строительство, организует приемку объекта в эксплуатацию.

Подрядчики выполняют строительные и монтажные работы по возведению зданий и сооружений, их реконструкции и капитальному ремонту, включая монтаж и наладку технологического и другого оборудования на основе подряда на капитальное строительство, и другие подрядные работы.

Подрядчик, взявший на себя обязательство организации и выполнения всех работ по договору с заказчиком, именуется генеральным подрядчиком. Подрядчик, выполняющий отдельные комплексы работ по поручению генподрядчика, именуется в строительстве субподрядчиком.

Строительные работы – результат строительного производства как комплекса работ, выполняемых при возведении, реконструкции, расширении, капитальном и текущем ремонте зданий и сооружений.

Курилиш ишлари қийматига қурилиш участкаларининг ўзлаштириш ишлари майдони режасини тузиш ва тайёрлаш, сув таъминоти, иссиқлик, канализация, пойдеворларни ўрнатиш, деворларни қўтариш, бино конструкцияларини монтаж қилишнинг санитар-техника ишлари, бошқа пудрат ишлари (ишга тушириш ва созлаш, гидроювиш ишлари, ер қатламини очиш, техник-маданий ишлар ва б.) киритилади.

Капитал қурилишнинг пудрат усули қурилиш жараёнида қатнашаётган икки томон – буюртмачи ва бош пудратчи (пудратчи) орасидаги муносабатларни белгилаб берувчи қурилиш пудрат шартномалари асосида бажарилган қурилиш ҳамда бошқа ишлар шакли ҳисобланади.

Капитал қурилишга пудрат шартномаси - бунда пудратчи шартномада белгиланган ишларни амалга ошириш ёки ҳавф-хатарни ўзига олган ҳолда объектни қуриш ва шартномада белгиланган муддатда топшириш мажбуриятини олади, буюртмачи эса, пудратчига қурилиш майдонини кўрсатида ёки иш жабҳасини таъминлайди, уларни қабул қилади ва тўловларни амалга оширади.

Қурилиш ташкилотларига барча умумий қурилиш ва ихтисослаштирилган ташкилотлар, механизация бошқармалари, ишга тушириш ва созлаш ташкилотлари, нефть ва газ учун қидирув кудуклари қурилиши билан боғлиқ чуқур қидирув бургулаш ишлари ва бошқа ишларни амалга оширувчи, шунингдек капитал қўйилмалар ҳисобига қурилаётган нефть ва газ учун эксплуатация кудуклари қурилиши билан шуғулланувчи бургулаш ташкилотлари киритилади.

Қурилиш ва монтаж ташкилотларининг ишлаб чиқариш қувватлари - ташкилотнинг ўз ихтиёрида бўлган ресурслардан тўлиқ

В стоимость строительных работ включаются работы по освоению участков, подготовке и планированию территории строительства, санитарно-технические работы по устройству водоснабжения, теплотехники, канализации, устройство фундаментов, кладка стен, монтаж конструкций зданий, другие подрядные работы (пусконаладочные, гидронамывные, вскрышные, культурно-технические и др.).

Подрядный способ капитального строительства форма осуществления строительных, а также других работ при которой в строительном процессе участвуют две стороны – заказчик и генподрядчик (подрядчик), взаимоотношения которых определяются договором подряда на строительство.

Договор подряда на капитальное строительство – договор, по которому подрядчик обязуется на свой риск построить и сдать в установленный срок, определенный договором объект, либо выполнить обусловленные договором строительные работы, а заказчик – представить подрядчику строительную площадку, либо обеспечить фронт работ, принять их и оплатить.

К строительным организациям относятся все общестроительные и специализированные организации, управления механизации, пусконаладочные организации, буровые организации, осуществляющие глубокое разведочное бурение и другие работы, связанные со строительством разведочных скважин на нефть и газ, а также строительство эксплуатационных скважин на нефть и газ, сооружаемых за счет капитальных вложений.

Производственная мощность строительной и монтажной организации – максимальный объем строительной продукции, который может быть выполнен

фойдаланган холда, ўз кучи билан бажариши мумкин бўлган қурилиш маҳсулотларининг максимал ҳажми.

Қурилиш мажмуаси бу қурилатган бино ва иншоотлар (объектлар) йиғиндиси, одатда бундай қурилиш, қайта таъмирлаш, кенгайтириш ишлари умумий лойиҳа-смета ҳужжатларига кўра амалга оширилади ва уларга белгиланган тартибда алоҳида қурилиш номи (титул) тасдиқланади (ёки бошқа ўрини босувчи ҳужжат).

Қурилиш объектига алоҳида турган бино ёки иншоот киритилади, уларнинг қурилиш, қайта таъмирланиши ёки кенгайтирилиши учун алоҳида лойиҳа ёки смета тузилган бўлиши шарт.

Янги қурилиш – янги қувватлар яратиш мақсадида янги майдонларда амалга ошириладиган, асосий, ёрдамчи ва хизмат кўрсатувчи объектлар (бино ва иншоотлар) мажмуи қурилишидир.

Корхоналари кенгайтириш – ишлаб чиқариш ҳажмини ошириш мақсадида янги қўшимча цехлар қуриш ва бошқа бўлималарни яратишга инвестициялар киритишидир.

Қайта тиклаш – ишлаб чиқаришни такомиллаштириш ва унинг техник-иктисодий даражасини ошириш ва қайта тиклашни амалга ошириш бўйича комплекс лойиҳалар билан боғлиқ мавжуд бино ва иншоотларни кенгайтирмасдан, мавжуд цехлар ва асосий, ёрдамчи ҳамда хизмат кўрсатувчи объектларни қайта қуриш.

Корхонани техник ва технологик қайта қурулантириш – ишлаб чиқариш майдонини кенгайтирмасдан, ишлаб чиқаришдаги эскирган техника ва технологияларни янгисига алмаштиришдан иборат янгилаш шакли.

собственными силами организации при полном использовании находящихся в ее распоряжении ресурсов.

Под стройками понимается совокупность зданий и сооружений (объектов), строительство, расширение и реконструкция которых осуществляется, как правило, по единой проектно-сметной документации, на которые в установленном порядке утверждается отдельный титул стройки (или заменяющий его документ).

Объектом строительства является каждое отдельно стоящее здание или сооружение, на строительство, реконструкцию или расширение которого должен быть составлен отдельный проект или смета.

Новое строительство – строительство комплекса объектов (зданий и сооружений) основного, подсобного и обслуживающего назначения, осуществляемое на новых площадях в целях создания новой мощности.

Расширение предприятий – инвестирование с целью увеличения объема производства путем строительства новых дополнительных цехов и создания других подразделений.

Реконструкция – переустройство существующих цехов и объектов основного, подсобного и обслуживающего назначения, как правило, без расширения имеющихся зданий и сооружений, связанное с совершенствованием производства и повышением его технико-экономического уровня и осуществляемое по комплексному проекту на реконструкцию.

Техническое и технологическое перевооружение предприятия – форма обновления, когда происходит замена старой производственной техники и технологии на новую, без расширения производственной площади.

Модернизация – ишлаб чиқариш маҳсулотларини (ишлар, хизматлар) рақобатбардошлигини оширишга йўналтирилган ишлаб чиқаришнинг технологик янгиланиш жараёни.

Капитал таъмирлаш ишлаб чиқарилган хизматлар (ишлар) шаклидаги қурилиш маҳсулотининг бир тури бўлиб, у бино ва иншоотларнинг алоҳида эскирган конструктив элементлари ва қисмларини алмаштириш ёки асосий конструкцияларни (деворлар, пойдеворлар, қаватлараро тўсиклар ва б.) бутунлигича ўзгартирмаган ҳолда, уларни мустаҳкамроқ ва тежамлироқларига алмаштиришдан иборат.

Ишлаб чиқаришга оид қурилишлар – қуриб фойдаланишга топширилгандан сўнг моддий ишлаб чиқариш соҳасида фаолият кўрсатадиган қурилиш объектларидир.

Уй-жойлар қурилиши – уй-жой қурилиши, доимий турдаги ётоқхоналар, қарилар ва ногиронлар уйлари, болалар уйлари ётоқхона корпуслар ва бошқаларни қуришдан иборат. Уй-жой қурилишининг ҳажми фойдаланишга топширилган умумий ва истиқомат майдонининг квадрат метр, хонадонлар ва бинолар сони бўйича аниқланади.

Якка тартибдаги қурилиш – аҳолининг ўз маблағлари ва банк кредит маблағлари ҳисобига, фуқаролар мулки бўлган уй-жойларни қуриш. Якка тартибдаги қурилишлар, ўз кучи билан ҳамда иш кучини жалб қилиш орқали амалга оширилади.

Намунавий лойиҳалар бўйича, қишлоқ жойларидаги якка тартибдаги қурилишлар – аҳоли маблағлари ҳамда Қишлоқ қурилиш банкнинг ва бошқа тижорат банкларнинг кредитлари ҳисобига уй-жойларни қуриш. Қурилишни, қурилиш пудрат шартномаси бўйича, “Калиг” билан топшириш шарти билан “Қишлоқ қурилиш инвест” инжиниринг компанияси амалга оширади.

Модернизация – процесс технологического обновления производства, направленный на повышение конкурентоспособности производственной продукции (работ, услуг).

Капитальный ремонт, как разновидность строительной продукции в форме производственных услуг (работ), состоит в замене отдельных изношенных конструктивных элементов и частей зданий и сооружений, или замене их на более прочные и экономичные, кроме полной замены основных конструкций (стен, фундаментов, междуэтажных перекрытий и др.).

Производственное строительство – строительство объектов, которые после их возведения и сдачи в эксплуатацию будут функционировать в сфере материального производства.

Жилищное строительство – возведение жилых домов, общежитий постоянного типа; домов для престарелых и инвалидов, спальных корпусов детских домов и др. Жилищное строительство характеризуется квадратными метрами введенной в действие общей и жилой площади, числом построенных квартир, количеством зданий.

Индивидуальное строительство – возведение жилых домов, являющихся собственностью граждан, за счет собственных средств населения и с помощью банковских кредитов. Индивидуальное строительство осуществляется как собственными силами, так и с помощью привлеченной рабочей силы.

Индивидуальное строительство по типовым проектам в сельской местности – возведение жилых домов за счет средств населения, кредитов Қишлоқ қурилиш банка и других коммерческих банков. Строительство осуществляет инжиниринговая компания «Қишлоқ қурилиш инвест» по договорам строительного подряда на условиях «под ключ».

Уй-жойларни ишга тушириш (умумий майдони квадрат метр) ўз ичига белгиланган тартибда қурилиши тугалланган ва ишга туширилган куйидаги объектларни олади: доимий турдаги уй-жойлар, ётоқхоналар (интернат-мактабларни қўшган ҳолда), квартираларга эга бўлган нотураб бинолар. Тураб жой учун мўжалланмаган меҳмонхона майдонлари, уй-жой ва ётоқхоналардаги майдонлар (дўконлар, дорихоналар, сартарошхоналар ва х.к.) киритилмайди. Молиялаштириш манбалари бўйича, уй-жойларни ишга тушириш, давлат бюджети, корхона ва ташкилотлар, аҳоли ҳисобига тақсимланади.

Қурилган умумий квартиралар сони маълумотларига барча мулкчилик шаклидаги корхона ва ташкилотлар, шунингдек яқка тартибдаги қурувчилар томонидан шаҳар ва қишлоқ жойларида қурилган уй-жойлардаги квартиралар қўшилган.

Уй-жойларнинг умумий майдони хонадонларда, доимий турдаги ётоқхоналарда, қариялар ва ногиронлар уйларида, мактаб интернатлари ва боалар уйларидаги ётоқхоналарда уй-жой ва ёрдамчи бинолар майдонидан иборат. Ёрдамчи биноларга хонадон ичида жойлашган бинолар қиради: ошхоналар, йўлақлар, санитар узеллари, ваннахоналар ва гардероб хоналар, хужралар ва қурилган шкафлар. Ётоқхоналардаги ёрдамчи биноларга, юқорида келтирилганлардан ташқари, маданий-маиший ва тиббий хизматга оид хоналар ҳам киритилади.

Уй-жойларнинг умумий майдонига вестибюллар, дахлизлар, зина майдонлари, умумий йўлақлар, шунингдек уй-жойларнинг ёнига қурилган нотураб бинолар киритилмайди.

Ввод в действие жилых домов (квadratных метров общей площади) включает ввод в действие законченных строительством и принятых в эксплуатацию в установленном порядке: жилых домов постоянного типа, общежитий (включая школы-интернаты), нежилых зданий, в которых имеются жилые квартиры. Не включаются площади гостиниц, площади в жилых домах и общежитиях, предназначенные для нежилых помещений (магазинов, аптек, парикмахерских и т.д.). Ввод в действие жилья по источникам финансирования распределяется на жилье, построенное за счет средств бюджета, средств предприятий и организаций, населения.

В данные об общем числе построенных квартир включены квартиры в жилых домах, построенных в городских поселениях и сельской местности предприятиями и организациями всех форм собственности, а также индивидуальными застройщиками.

Общая площадь жилых домов состоит из жилой площади и площади подсобных (вспомогательных) помещений в квартирных домах и общежитиях постоянного типа, в домах для инвалидов и престарелых, спальных помещений детских домов и школ-интернатов. К подсобным (вспомогательным) помещениям относятся помещения, расположенные внутри квартир: кухни, коридоры, санитарные узлы, ванны и гардеробные комнаты, кладовые и встроенные шкафы. В общежитиях к подсобным (вспомогательным) помещениям, кроме вышеуказанных, относятся помещения культурно-бытового назначения и медицинского обслуживания.

В общую площадь жилых зданий не входит площадь вестибюлей, тамбуров, лестничных площадок, общих коридоров, а также площадь в жилых домах, предназначенная для встроенно-пристроенных нежилых помещений.

**ИНВЕСТИЦИЯ ВА ҚУРИЛИШ ФАОЛИЯТИНИНГ
АСОСИЙ КЎРСАТКИЧЛАРИ**

**ОСНОВНЫЕ ПОКАЗАТЕЛИ ИНВЕСТИЦИОННОЙ
И СТРОИТЕЛЬНОЙ ДЕЯТЕЛЬНОСТИ**

**Инвестиция ва қурилиш фаолиятининг асосий
ижтимоий-иқтисодий кўрсаткичлари
(амалдаги нархларда; млрд. сўм)**

**Основные социально-экономические показатели
инвестиционной и строительной деятельности
(в фактических ценах; млрд. сумов)**

	2011	2012	2013	2014	
Асосий фондларнинг ишга туширилиши	13641,3	18234,4	23624,5	29770,2	Ввод в действие основных фондов
Асосий капиталга киритилган инвестициялар - жами	17953,4	22797,3	28694,6	35233,3	Инвестиции в основной капитал – всего
шу жумладан объектлар бўйича:					в том числе по объектам:
ишлаб чиқаришга оид	12411,1	15153,0	19101,0	23793,9	производственного назначения
ноншлаб чиқаришга оид	5542,3	7644,3	9593,6	11439,4	непроизводственного назначения
Асосий капиталга киритилган инвестиция- ларнинг ЯИМга нисбати, фоизда	22,8	23,3	23,7	24,3 ¹⁾	Инвестиции в основной капитал в процентах к ВВП
Янги қурилиш ва қайта тиклаш ҳисобига ижтимоий-маданий ва уй - жойга оид объект- ларни фойдаланишга тоншириш:					Ввод в действие объек- тов жилищного и со- циально-культурного назначения за счет нового строительства и реконструкции:
уй - жойлар, умумий майdonи минг. м ²	9203,3	10367,7	10744,4	11317,2	жилых домов, тыс. м ² общей площади

¹⁾ Дастлабки маълумотлар / Данные предварительные

**ОСНОВНЫЕ ПОКАЗАТЕЛИ ИНВЕСТИЦИОННОЙ
И СТРОИТЕЛЬНОЙ ДЕЯТЕЛЬНОСТИ**

Давоми

Продолжение

	2011	2012	2013	2014	
умумтаълим мактаблари, минг ўқувчи ўрни	46,9	68,9	61,7	61,5	общеобразовательных школ, тыс. ученических мест
касб-хунар коллежалари, минг ўқувчи ўрни	1,8	10,2	8,9	3,6	профессиональных колледжей, тыс. ученических мест
лицейлар, минг ўқувчи ўрни	2,4	1,3	0,2	0,3	лицеев, тыс. ученических мест
академик лицейлар, минг ўқувчи ўрни	1,1	0,9	0,2	-	академических, тыс. ученических мест
иктисослаштирилган, минг ўқувчи ўрни	1,3	0,4	-	0,3	специализированных, тыс. ученических мест
шифохоналар, минг койка	4,7	6,1	9,5	10,0	больниц, тыс. коек
амбулатория-поликлиника муассасалари, кишлок врачлик пунктларини қўшган ҳолда бир сменада қатновлар сон, минг	5,6	8,9	10,1	10,1	амбулаторно-поликлинических учреждений, включая сельские врачебные пункты, тыс. посещений в смену
Курилиш ишлари, млрд. сўм	9504,8	11753,9	15219,3	20060,4	Строительные работы, млрд. сумов
Курилиш-монтаж ишларинда рўйхатдаги ходимларнинг уртача сон, минг киши	165,3	161,2	166,9	186,6	Среднесписочная численность работников на строительномонтажных работах, тыс. человек
1 сўмлик пудрат ишларига қилинган харажатлар, тийин ¹⁾	80,9	79,4	81,9	82,6	Затраты на 1 сум подрядных работ, тийин ¹⁾

¹⁾ Кичик тадбиркорлик субъектларидан ташқари / Без субъектов малого предпринимательства

**ИНВЕСТИЦИЯ ВА ҚУРИЛИШ ФАОЛИЯТИНИНГ
АСОСИЙ КЎРСАТКИЧЛАРИ**

**Инвестиция ва қурилиш фАОлияти
асосий ижтимоий-иқтисодий кўрсаткичларининг
ўсиш суръатлари
(ўтган йилга нисбатан фозда)**

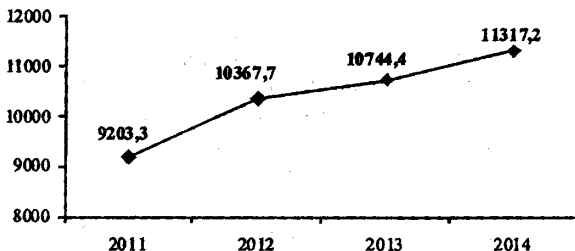
**Темпы роста
основных социально-экономических показателей
инвестиционной и строительной деятельности
(в процентах к предыдущему году)**

	2011	2012	2013	2014	
Асосий капиталга киритилган инвестициялар	103,8	112,7	112,1	109,9	Инвестиции в основной капитал
Курилиш ишлари	107,8	113,7	117,2	117,6	Строительные работы
Фойдаланишга топшириш:					Ввод в действие:
уй - жойлар	103,9	112,7	103,6	105,3	жилых домов
умумтаълим мактаблари	3,6 р.	146,8	89,6	99,6	общеобразовательных школ
касб-хунар коллежлари	7,5	5,8 р.	87,9	40,2	профессиональных колледжей
лицейлар	105,8	52,5	14,4	183,3	лицеев
шифохоналар	186,5	128,3	156,4	105,0	больниц
амбулатория-поликлиника муассасалари, қишлоқ врачлик пунктларини қўшган ҳолда	100,5	158,4	114,3	100,0	амбулаторно-поликлинических учреждений, включая сельские врачебные пункты

**ОСНОВНЫЕ ПОКАЗАТЕЛИ ИНВЕСТИЦИОННОЙ
И СТРОИТЕЛЬНОЙ ДЕЯТЕЛЬНОСТИ**

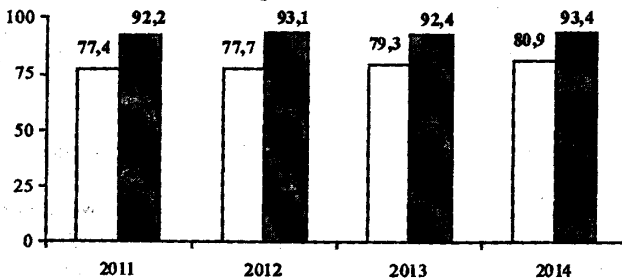
**Фойдаланишга топширилган уй-жойлар
(умумий майдони, минг м²)**

**Ввод в действие жилых домов
(тыс. м² общей площади)**



**Инвестиция ва қурилиш фаолияти
асосий кўрсаткичларида иқтисодийнинг
нодавлат сектори улуши
(фоизда)**

**Удельный вес негосударственного сектора экономики
по основным показателям инвестиционной
и строительной деятельности
(в процентах)**



- Асосий капиталга қиртилган инвестициялар /
Инвестиции в основной капитал
- Қурилиш ишлари / Строительные работы

**ИНВЕСТИЦИЯ ВА ҚУРИЛИШ ФАОЛИЯТИНИНГ
АСОСИЙ КЎРСАТКИЧЛАРИ**

**Инвестиция ва қурилиш фаолияти асосий
кўрсаткичларининг мулкчилик шакллари
бўйича таркиби
(жамига нисбатан фоизда)**

**Структура основных показателей
инвестиционной и строительной деятельности
по формам собственности
(в процентах к итогу)**

	Ташиқ- лотлар жами Все пред- приятия	шу жумладан: мулкчилик шакллари бўйича в том числе по формам собственности:			
		давлат	нодавлат	улардан:	
				из них:	
		госу- дарст- венная	негосу- дарст- венная	хусусий част- ная	хўжалик бирлашмалари хозяйственных объединений

Асосий капиталга қиртилган инвестиция- лар						Инвестиции в основной капитал
2011	100	22,6	77,4	19,4	29,6	2011
2012	100	22,3	77,7	20,8	28,6	2012
2013	100	20,7	79,3	20,2	30,4	2013
2014	100	19,1	80,9	20,6	32,3	2014
Қурилиш ишлари						Строительные работы
2011	100	7,8	92,2	49,5	29,2	2011
2012	100	6,9	93,1	50,6	28,6	2012
2013	100	7,6	92,4	49,4	29,3	2013
2014	100	6,6	93,4	46,5	30,4	2014

**«НОМОЛИЯВИЙ АКТИВЛАРГА ВА
АСОСИЙ КАПИТАЛГА КИРИТИЛГАН ИНВЕСТИЦИЯЛАР
ИНВЕСТИЦИИ В НЕФИНАНСОВЫЕ АКТИВЫ,
ИНВЕСТИЦИИ В ОСНОВНОЙ КАПИТАЛ**

**Номолиявий активларга киритилган инвестициялар ¹⁾
(амалдаги нархларда)**

**Инвестиции в нефинансовые активы ¹⁾
(в фактических ценах)**

	2011	2012	2013	2014	
					<i>Млрд. сўм Млрд. сумов</i>
Номолиявий активларга киритилган инвестициялар – жами	18916,9	24054,8	30681,7	36744,4	Инвестиции в нефинансовые активы – всего
шу жумладан:					в том числе:
асосий капиталга киритилган инвестициялар	17953,4	22797,3	28694,6	35233,3	инвестиции в основной капитал
капитал таъмирлашга харажатлар	892,3	1048,3	1405,1	1487,5	затраты на капитальный ремонт
номоддий активларга киритилган инвестициялар	71,2	209,2	582,0	23,6	инвестиции в нематериальные активы

¹⁾ Моддий айланма маблағлари захиралари ўсишига киритилган инвестицияларсиз / Без инвестиций в прирост запасов материальных оборотных средств

**НОМОЛИЯВИЙ АКТИВЛАРГА ВА
АСОСИЙ КАПИТАЛГА КИРИТИЛГАН ИНВЕСТИЦИЯЛАР**

Давоми

Продолжение

	2011	2012	2013	2014	
<i>Жамига нисбатан фоизда В процентах к итогу</i>					
Номолиявий активларга киритилган инвестициялар – жами	100,0	100,0	100,0	100,0	Инвестиции в нефинансовые активы – всего
шу жумладан:					в том числе:
асосий капиталга киритилган инвестициялар	94,9	94,8	93,5	95,9	инвестиции в основной капитал
капитал таъмирлашга харажатлар	4,7	4,3	4,6	4,0	затраты на капитальный ремонт
номоддий активларга киритилган инвестициялар	0,4	0,9	1,9	0,1	инвестиции в нематериальные активы

**ИНВЕСТИЦИИ В НЕФИНАНСОВЫЕ АКТИВЫ,
ИНВЕСТИЦИИ В ОСНОВНОЙ КАПИТАЛ**

**Асосий фондларнинг турлари бўйича
асосий капиталга киритилган инвестициялар
(амалдаги нархларда; млрд. сўм)**

**Инвестиции в основной капитал
по видам основных фондов
(в фактических ценах; млрд. сумов)**

	2011	2012	2013	2014	
Асосий капиталга киритилган инвестициялар - жами	17953,4	22797,3	28694,6	35233,3	Инвестиции в основной капитал - всего
Уй - жой	3342,2	4549,0	5640,7	6692,8	Жилища
Нотураар жойлар ва иншоотлар	6151,5	8324,7	9655,2	12115,7	Нежилые здания и сооружения
Машиналар, асбоб-ускуналар, инвентарлар	7252,6	8350,8	11332,1	13608,9	Машины, оборудование, инвентарь
Бошқалар	1207,1	1572,8	2066,6	2815,9	Прочие

**Асосий капиталга киритилган инвестицияларнинг таркиби
(жамига нисбатан фоизда)**

**Структура инвестиций в основной капитал
(в процентах к итогу)**



**НОМОЛИЯВИЙ АКТИВЛАРГА ВА
АСОСИЙ КАПИТАЛГА КИРИТИЛГАН ИНВЕСТИЦИЯЛАР**

**2014 йилда мулкчилик шакллари бўйича номолиявий
активларга киритилган инвестицияларнинг таркиби
(фонзда)**

**Структура инвестиций в нефинансовые активы
по формам собственности в 2014 году
(в процентах)**

	Номолиявий активларга киритилган инвестициялар Инвестиция в нефинансовые активы	шу жумладан: в том числе:			
		асосий капиталга киритилган в основной капитал	капитал таъмирлашга на капитальный ремонт	номоддий активларга киритилган на нематериальные активы	
Жами	100	100	100	100	Всего
шу жумладан:					в том числе:
давлат	20,5	19,1	54,5	22,1	государственная
нодавлат	79,5	80,9	45,5	77,9	негосударственная
ундан:					из нее:
хусусий	19,8	20,6	0,0	0,1	частная
хўжалик ташкилотлари	32,3	32,3	32,8	35,2	хозяйственных организаций
қўшма корхоналар, чет эл фукарolari ва ташкилотлари	19,5	20,2	1,4	42,4	совместных предприятий, иностранных граждан и организаций
бошқалар	7,9	7,8	11,3	0,2	другие

**ИНВЕСТИЦИИ В НЕФИНАНСОВЫЕ АКТИВЫ,
ИНВЕСТИЦИИ В ОСНОВНОЙ КАПИТАЛ**

**АСОСИЙ КАПИТАЛГА КИРИТИЛГАН ИНВЕСТИЦИЯЛАР
ИНВЕСТИЦИИ В ОСНОВНОЙ КАПИТАЛ**

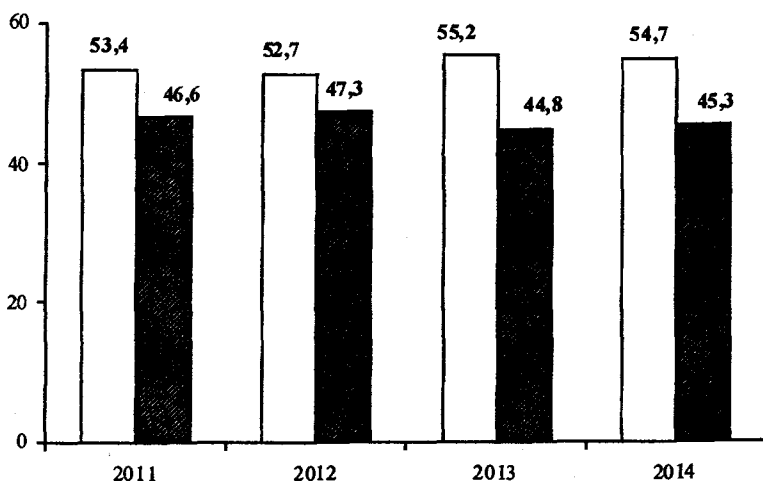
**Молиялаштириш манбалари бўйича
асосий капиталга киритилган инвестициялар
(жамига нисбатан фоизда)**

**Инвестиции в основной капитал
по источникам финансирования
(в процентах к итогу)**

	2011	2012	2013	2014	
Асосий капиталга киритилган инвестициялар - жами	100,0	100,0	100,0	100,0	Инвестиции в основной капитал - всего
шу жумладан молиялаштириш манбалари бўйича:					в том числе финансируемые за счет:
республика бюджети	6,0	5,1	5,3	4,5	республиканского бюджета
корхона ва аҳоли	53,4	52,7	55,2	54,7	предприятий и населения
банк кредитлари ва бошқа қарз маблағлари	11,6	11,1	10,3	11,2	кредитов банка и других заемных средств
чет эл инвестициялари ва кредитлари	21,5	20,4	19,3	19,8	иностранных инвестиций и кредитов
бюджетдан ташқари фондлар, тикланиш ва тараққиёт фонди, сугориладиган ерларнинг мелiorатив ҳолатини яхшилаш фондларини қўшган ҳолда	7,5	10,7	9,9	9,8	внебюджетных фондов, включая фонд реконструкции и развития, фонд мелiorативного улучшения состояния орошаемых земель

**Молиялаштириш манбалари бўйича
асосий капиталга киритилган инвестициялар таркиби
(жамига нисбатан фоизда)**

**Структура инвестиций в основной капитал
по источникам финансирования
(в процентах к итогу)**



- Корхоналар ва аҳолининг ўз маблағлари /
Собственные средства предприятий и населения
- Жалб этилган маблағлар /
Привлеченные средства

**ИНВЕСТИЦИИ В НЕФИНАНСОВЫЕ АКТИВЫ,
ИНВЕСТИЦИИ В ОСНОВНОЙ КАПИТАЛ**

**Асосий капиталга киритилган инвестицияларнинг
технологик таркиби
(жамига нисбатан фоизда)**

**Технологическая структура инвестиций
в основной капитал
(в процентах к итогу)**



**Ишлаб чиқариш ва ноишлаб чиқариш объектлари
бўйича асосий капиталга киритилган инвестициялар
(жамига нисбатан фоизда)**

**Инвестиции в основной капитал по объектам
производственного и непроизводственного назначения
(в процентах к общему объему)**



**2014 йилда асосий капиталга киритилган
инвестицияларнинг мулкчилик шакллари
ва асосий фондлар турлари бўйича таркиби
(фоизда)**

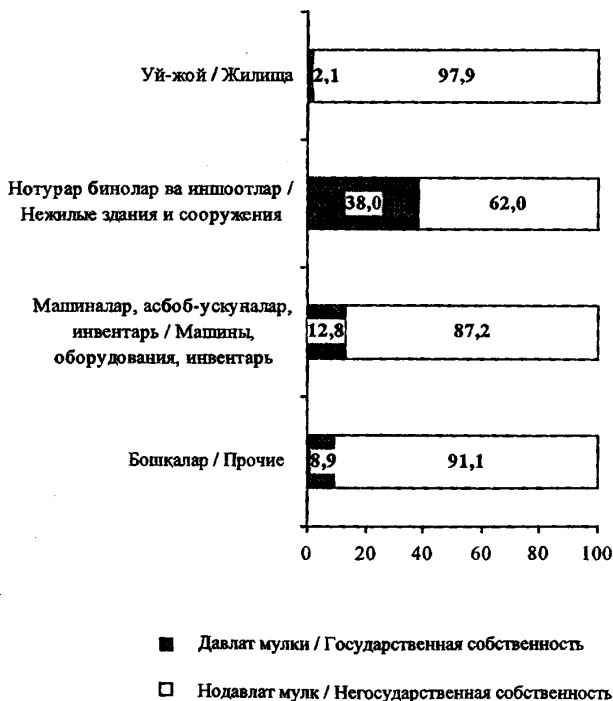
**Структура инвестиций
в основной капитал по формам собственности
и видам основных фондов в 2014 году
(в процентах)**

	Асосий капи- талга кири- тилган инвес- тиция- лар - жами Инве- стиции в ос- новной капи- тал - всего	Шу жумладан:				Всего
		В том числе:				
		уй- жой	нотура- ринолар ва иншо- отлар	машина- лар, асбоб- ускуна- лар, инвен- тарь	бошқа- лар	
		жи- лища	нежи- льные здания и соору- жения	машины, обору- дования, инвен- тарь	прочие	
Жами	100,0	100,0	100,0	100,0	100,0	Всего
шу жумладан:						в том числе:
давлат	19,1	2,1	38,0	12,8	8,9	государственная
нодавлат	80,9	97,9	62,0	87,2	91,1	негосударствен- ная
ундан:						из нес:
хусусий	20,6	69,2	15,4	4,3	6,5	частная
хўжалик ташкilotлари	32,3	28,0	24,5	39,6	40,2	хозяйственных организаций
кўшма корхона- лар, чет эл фукаролари ва ташкilotлари	20,2	0,1	13,4	35,3	25,0	совместных предприятий, иностранных граждан и организаций
бошқалар	7,8	0,6	8,7	8,0	19,4	другие

**ИНВЕСТИЦИИ В НЕФИНАНСОВЫЕ АКТИВЫ,
ИНВЕСТИЦИИ В ОСНОВНОЙ КАПИТАЛ**

**2014 йилда асосий капиталга
киритилган инвестиция турларининг
мулкчилик шакллари бўйича таркиби
(жамига нисбатан фоизда)**

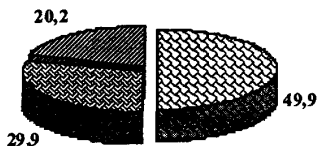
**Видовая структура инвестиций в основной капитал
по формам собственности в 2014 году
(в процентах к итогу)**



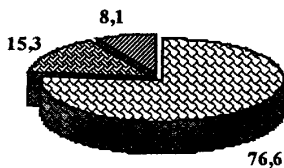
**2014 йил учун ишлаб чиқариш
ва ноишлаб чиқариш объектлари бўйича
асосий капиталга киритилган инвестицияларнинг
такрор ишлаб чиқариш таркиби
(жамига нисбатан фоизда)**

**Воспроизводственная структура
инвестиций в основной капитал по объектам
производственного и непроизводственного
назначения за 2014 год
(в процентах к итогу)**

*Ишлаб чиқариш
Производственного*



*Ноишлаб чиқариш
Непроизводственного*



- ☒ Курилиш (янги ва кенгайтириш) /
Строительство (новое и расширение)
- ☒ Қайта тиклаш ва модернизация /
Реконструкция и модернизация
- ☒ Бошқа йўналишлар /
Другие направления

**ИНВЕСТИЦИИ В НЕФИНАНСОВЫЕ АКТИВЫ,
ИНВЕСТИЦИИ В ОСНОВНОЙ КАПИТАЛ**

**Мулкчилик шакллари бўйича асосий фондларнинг
ишга туширилиши**

(амалдаги нархларда; млрд. сўмда)

**Ввод в действие основных фондов
по формам собственности**

(в фактических ценах; млрд. сумов)

	2011	2012	2013	2014	
Асосий фондлар, жами	13641,3	18234,4	23624,5	29770,2	Основные фонды, всего
шу шумладан мулкчилик шакли:					в том числе форма собственности:
давлат	1513,4	2983,2	3338,1	3910,6	государственная
нодавлат	12127,9	15251,2	20286,4	25859,6	негосударственная

**НОМОЛИЯВИЙ АКТИВЛАРГА ВА
АСОСИЙ КАПИТАЛГА КИРИТИЛГАН ИНВЕСТИЦИЯЛАР**

**Иқтисодий тармоқлари бўйича
асосий капиталга киритилган инвестициялар
(амалдаги нархларда)**

**Инвестиции в основной капитал
по отраслям экономики
(в фактических ценах)**

	2011	2012	2013	2014	
	<i>Млрд. сўм</i>				
	<i>Млрд. сумов</i>				
Жами	17953,4	22797,3	28694,6	35233,3	Всего
шу жумладан:					в том числе:
саноат	6070,3	7794,0	9813,4	13164,5	промышленность
қишлоқ хўжалиги	941,9	1088,0	1334,0	1444,5	сельское хозяйство
қурилиш	317,9	277,5	422,8	808,3	строительство
транспорт	2851,0	3385,1	4351,8	4196,4	транспорт
алоқа	773,7	671,4	760,5	760,7	связь
тайёрлов	35,9	31,0	16,0	11,0	заготовки
моддий-техника таъминоти ва сотиш	15,3	39,0	34,5	58,7	материально- техническое снабжение и сбыт
савдо ва умумий овқатланиш	792,1	1027,8	1488,3	1976,2	торговля и общепит
уй-жой хўжалиги	3342,5	4514,0	5945,9	7131,4	жилищное хозяйство
коммунал хўжалиги	291,1	443,3	714,5	897,7	коммунальное хозяйство
аҳолига маиший хизмат кўрсатиш	159,2	225,6	255,4	337,3	бытовое обслужи- вание населения
соғлиқни сақлаш	442,9	911,0	879,7	997,2	здравоохранение
таълим	404,2	631,1	759,7	792,8	образование
маданият ва санъат	178,7	135,7	167,0	197,9	культура и искусство
бошқалар	1336,7	1622,8	1751,1	2458,7	прочие

**ИНВЕСТИЦИИ В НЕФИНАНСОВЫЕ АКТИВЫ,
ИНВЕСТИЦИИ В ОСНОВНОЙ КАПИТАЛ**

Давоми

Продолжение

	2011	2012	2013	2014	
Жамига нисбатан фойзда					
В процентах к итогу					
Жами	100,0	100,0	100,0	100,0	Всего
шу жумладан:					в том числе:
саноат	33,8	34,2	34,2	37,4	промышленность
қишлоқ хўжалиги	5,2	4,8	4,6	4,1	сельское хозяйство
қурилиш	1,8	1,2	1,5	2,3	строительство
транспорт	15,9	14,9	15,2	11,9	транспорт
алоқа	4,3	2,9	2,7	2,2	связь
тайёрлов	0,2	0,1	0,1	0,0	заготовки
моддий-техника таъминоти ва сотиш	0,1	0,2	0,1	0,2	материально- техническое снабжение и сбыт
савдо ва умумий овқатланиш	4,4	4,5	5,2	5,6	торговля и общепит
уй-жой хўжалиги	18,6	19,8	20,7	20,2	жилищное хозяйство
коммунал хўжалиги	1,6	1,9	2,5	2,5	коммунальное хозяйство
аҳолига маиший хизмат кўрсатиш	0,9	1,0	0,9	1,0	бытовое обслужи- вание населения
соғлиқни сақлаш	2,5	4,0	3,1	2,8	здравоохранение
таълим	2,3	2,8	2,6	2,3	образование
маданият ва санъат	1,0	0,6	0,6	0,6	культура и искусство
бошқалар	7,4	7,1	6,0	6,9	прочие

**НОМОЛИЯВИЙ АКТИВЛАРГА ВА
АСОСИЙ КАПИТАЛГА КИРИТИЛГАН ИНВЕСТИЦИЯЛАР**

**Иқтисодиёт тармоқлари бўйича асосий капиталга киритилган
чет эл инвестициялари ва кредитлари
(жамига нисбатан фоизда)**

**Иностранные инвестиции и кредиты
в основной капитал по отраслям экономики
(в процентах к общему объему)**

	2011	2012	2013	2014	
Жами	100,0	100,0	100,0	100,0	Всего
шу жумладан:					в том числе:
саноат	42,5	45,9	46,2	67,7	промышленность
ундан:					из нее:
ёқилги- энергетика	25,7	31,6	35,6	58,6	топливно- энергетическая
металлургия	0,8	0,5	0,9	0,0	металлургия
кимё ва нефткимё	0,9	4,7	3,4	0,9	химическая и нефтехимиче- ская
машинасозлик	1,8	2,4	1,3	1,9	машиностроение
енгил	7,6	3,0	3,0	2,8	легкая
озиқ-овқат	1,3	1,1	1,2	1,9	пищевая
қишлоқ хўжалиги	4,6	2,9	3,0	2,3	сельское хозяйство
транспорт	24,1	28,4	33,0	14,5	транспорт
алоқа	17,2	10,9	10,0	8,7	связь
коммунал хўжалиги	2,0	4,2	3,7	3,9	коммунальное хозяйство
соғлиқни сақлаш	1,5	1,5	1,0	0,9	здравоохранение
таълим	1,2	0,3	0,1	0,3	образование
бошқа тармоқлар	6,9	5,9	3,0	1,7	прочие отрасли

**ИНВЕСТИЦИИ В НЕФИНАНСОВЫЕ АКТИВЫ,
ИНВЕСТИЦИИ В ОСНОВНОЙ КАПИТАЛ**

**Саноат тармоқлари бўйича
асосий капиталга киритилган инвестициялар
(амалдаги нархларда)**

**Инвестиции в основной капитал
по отраслям промышленности
(в фактических ценах)**

	2011	2012	2013	2014	
		<i>Млрд. сўм</i>			
		<i>Млрд. сумов</i>			
Саноат - жами	6070,3	7794,0	9813,4	13164,5	Промышленность - всего
шу жумладан:					в том числе:
электроэнергетика	822,6	837,2	1060,4	1357,5	электроэнергетика
ёқилғи	1883,8	3042,9	4153,4	6330,3	топливная
металлургия	788,0	640,4	936,7	1058,1	металлургия
кимё ва нефткимё	182,2	524,3	577,5	598,4	химическая и нефтехимическая
машинасозлик ва металл ишлов бериш	825,9	920,1	833,9	738,9	машиностроение и металлообработка
ўрмон, ёғочни қайта ишлаш ва целлюлоза қоғоз	87,0	78,6	69,7	172,7	лесная, деревообрабатывающая и целлюлозно-бумажная
қурилиш материаллари	270,1	410,1	546,2	749,3	строительных материалов
шиша ва чинни сапол	25,2	10,3	33,2	73,2	стекляная и фарфоро-фаянсовая
енгил	637,6	670,3	775,1	909,4	легкая
озиқ-овқат	296,6	384,3	466,6	758,8	пищевая
ун-ёрма ва омухта-ем	50,0	55,3	113,6	82,4	мукомольно-крупяная и комбикормовая
соғлиқни сақлаш	45,8	62,8	107,8	137,4	медицинская
полиграфия	21,3	54,6	39,8	44,7	полиграфическая
бошқалар	134,2	102,8	99,5	153,4	другие

**НОМОЛИЯВИЙ АКТИВЛАРГА ВА
АСОСИЙ КАПИТАЛГА КИРИТИЛГАН ИНВЕСТИЦИЯЛАР**

Давоми

Продолжение

	2011	2012	2013	2014	
<i>Жамига нисбатан фоизда</i>					
<i>В процентах к итогу</i>					
Саноат - жами	100,0	100,0	100,0	100,0	Промышленность - всего
шу жумладан:					в том числе:
электроэнергетика	13,6	10,7	10,8	10,3	электроэнергетика
ёқилғи	31,0	39,1	42,3	48,1	топливная
металлургия	13,0	8,2	9,5	8,0	металлургия
кимё ва нефткимё	3,0	6,7	5,9	4,6	химическая и нефтехимическая
машинасозлик ва металга ишлов бериш	13,6	11,8	8,5	5,6	машиностроение и металлообработка
ўрмон, ёғочни қайта ишлаш ва целлюлоза қоғоз	1,4	1,0	0,7	1,3	лесная, деревообрабатывающая и целлюлозно-бумажная
қурилиш материаллари	4,4	5,3	5,6	5,7	строительных материалов
шиша ва чинни саюл	0,4	0,1	0,3	0,6	стекляная и фарфоро-фаянсовая
енгил	10,5	8,6	7,9	6,9	легкая
озик-овқат	4,9	4,9	4,8	5,8	пищевая
ун-ёрма ва омухта-ем	0,8	0,7	1,2	0,6	мукомольно-крупяная и комбикормовая
соғлиқни сақлаш	0,8	0,8	1,1	1,0	медицинская
полиграфия	0,4	0,7	0,4	0,3	полиграфическая
бошқалар	2,2	1,4	1,0	1,2	другие

**ИНВЕСТИЦИИ В НЕФИНАНСОВЫЕ АКТИВЫ,
ИНВЕСТИЦИИ В ОСНОВНОЙ КАПИТАЛ**

**Транспорт тармоғи бўйича
асосий капиталга киритилган инвестициялар
(амалдаги нархларда)**

**Инвестиции в основной капитал
по отраслям транспорта
(в фактических ценах)**

	2011	2012	2013	2014	
	<i>Мрд. сўм</i>				
	<i>Мрд. сумов</i>				
Транспорт - жами	2851,0	3385,1	4351,8	4196,4	Транспорт - всего
шу жумладан:					в том числе:
темир йўл	726,7	694,3	985,0	1699,9	железнодорожный
труба ўтказгич	949,8	1235,0	1475,7	526,0	трубопроводный
авиация	503,1	572,1	508,5	227,5	авиационный
автомобил хўжалиғи	140,0	174,1	273,4	282,2	автомобильное хозяйство
шоссе хўжалиғи	450,9	588,6	983,1	1307,4	шосейное хозяйство
бошқалар	80,5	121,0	126,1	153,4	другие
	<i>Жамига нисбатан фоизда</i>				
	<i>В процентах к итогу</i>				
Транспорт - жами	100,0	100,0	100,0	100,0	Транспорт - всего
шу жумладан:					в том числе:
темир йўл	25,5	20,5	22,6	40,5	железнодорожный
труба ўтказгич	33,3	36,5	33,9	12,5	трубопроводный
авиация	17,7	16,9	11,7	5,4	авиационный
автомобил хўжалиғи	4,9	5,1	6,3	6,7	автомобильное хозяйство
шоссе хўжалиғи	15,8	17,4	22,6	31,2	шосейное хозяйство
бошқалар	2,8	3,6	2,9	3,7	другие

**НОМОЛИЯВИЙ АКТИВЛАРГА ВА
АСОСИЙ КАПИТАЛГА КИРИТИЛГАН ИНВЕСТИЦИЯЛАР**

**2014 йилда иқтисодиёт тармоқларида
асосий капиталга киритилган инвестицияларнинг
мулкчилик шакллари бўйича таркиби
(тармоқ бўйича ҳажмга нисбатан фоизда)**

**Структура инвестиций в основной капитал
отраслей экономики по формам собственности в 2014 году
(в процентах к объему по отрасли)**

	Давлат мулки	Нодавлат мулк	Ундан: Из нее:		
			хусу- сий	хўжалик бирлашма- лари	
	Государ- ственная собст- венность	Негосу- дарст- венная собствен- ность	част- ная	хозяйствен- ных объеди- нений	
Жами	19,1	80,9	20,6	32,3	Всего
шу жумладан:					в том числе:
санот	6,1	93,9	3,2	29,3	промышленность
қишлоқ хўжалиги	60,7	39,3	13,2	22,9	сельское хозяйство
қурилиш	18,2	81,8	12,6	57,4	строительство
транспорт	37,2	62,8	0,6	51,7	транспорт
алоқа	6,0	94,0	0,1	21,4	связь
тайёрлов	0	100,0	6,7	84,0	заготовки
моддий-техника таъминоти ва сотииш	0,2	99,8	4,2	93,1	материально- техническое снабжение и сбыт
савдо ва умумий овқатланиш	1,1	98,9	46,7	44,5	торговля и общепит
уй-жой хўжалиги	2,0	98,0	69,4	27,9	жилищное хозяйство
коммунал хўжалиги	77,6	22,4	3,8	5,0	коммунальное хозяйство
соғлиқни сақлаш	76,3	23,7	5,1	16,7	здравоохранение
таълим	95,2	4,8	0,1	1,6	образование
маданият ва санъат	91,0	9,0	3,2	5,6	культура и искусство
бошқа тармоқлар	62,2	37,8	0,1	30,1	прочие отрасли

**ИНВЕСТИЦИИ В НЕФИНАНСОВЫЕ АКТИВЫ,
ИНВЕСТИЦИИ В ОСНОВНОЙ КАПИТАЛ**

**2014 йилда саноат тармоқларида
асосий капиталга киритилган инвестицияларнинг
мулкчилик шакллари бўйича таркиби
(тармоқ бўйича ҳажмга нисбатан фоизда)**

**Структура инвестиций в основной капитал отраслей
промышленности по формам собственности в 2014 году
(в процентах к объему по отрасли)**

	Давлат мулки	Нодавлат мулк	Ундан:		
			Из нее:		
	Государ- ственная собст- венность	Негосу- дарст- венная собствен- ность	хусу- сий	хўжалик бирлашма- лари	
			част- ная	хозяйст- венных объедине- ний	
Саноат – жами	6,1	93,9	3,2	29,3	Промышленность – всего
шу жумладан:					в том числе:
электроэнергетика	14,0	86,0	0,0	36,1	электроэнергетика
ёқилғи	-	100,0	0,0	16,1	топливная
металлургия	47,7	52,3	0,3	46,3	металлургия
кимё ва нефтькимё	14,8	85,2	2,9	37,0	химическая и неф- техимическая
машинасозлик ва металга ишлов бериш	0,1	99,9	2,4	32,7	машиностроение и металлообра- ботка
ўрмон, ёғочни қайта ишлаш ва целлюлоза қоғоз	3,2	96,8	26,6	41,6	лесная, деревооб- рабатывающая и целлюлозно- бумажная
қурилиш материаллари	0,4	99,6	7,3	66,8	строительных материалов
шиша ва чинни сапол	-	100,0	11,1	74,3	стеклянная и фар- форофаянсовая
енгил	-	100,0	7,1	37,1	легкая
озиқ-овқат	0,1	99,9	6,3	37,9	пищевая
ун-ёрма ва омухта-ем	-	100,0	3,5	83,9	мукомольно- крупная и комбикормовая
бошқалар	0,4	99,6	84,2	-	другие

**НОМОЛИЯВИЙ АКТИВЛАРГА ВА
АСОСИЙ КАПИТАЛГА КИРИТИЛГАН ИНВЕСТИЦИЯЛАР**

**Чет эл инвестициялари ва кредитларини
ўзлаштириш**

**Освоение иностранных инвестиций,
включая кредиты**

	2011	2012	2013	2014	
Жами					Всего
<i>млрд. сўм</i>	3853,8	4653,3	5532,7	6980,0	<i>млрд. сумов</i>
<i>асосий капиталга киритилган инвестицияларга нисбатан фоизда</i>	21,5	20,4	19,3	19,8	<i>в процентах к инве- стициям в основ- ной капитал</i>

**Чет эл капитали иштирокидаги корхона
ва ташкилотларнинг иқтисодиёт тармоқлари бўйича
асосий капиталга киритилган инвестициялари
(жамига нисбатан фоизда)**

**Инвестиции в основной капитал
предприятий с участием иностранного капитала
по отраслям экономики
(в процентах к итогу)**

	2011	2012	2013	2014	
Асосий капиталга киритилган инвестициялар – жами	100,0	100,0	100,0	100,0	Инвестиции в основной капитал - всего
саноат	59,3	55,7	65,3	80,7	промышленность
ундан:					из нее:
ёқилги	22,1	24,6	39,6	53,6	топливная
рангли металлургия	0,1	0,1	0,2	0,1	цветная металлургия
кимё ва нефткимё	1,9	2,3	1,7	2,0	химическая и нефтехимиче- ская

**ИНВЕСТИЦИИ В НЕФИНАНСОВЫЕ АКТИВЫ,
ИНВЕСТИЦИИ В ОСНОВНОЙ КАПИТАЛ**

Давоми

Продолжение

	2011	2012	2013	2014	
машинасозлик ва металга ишлов бериш	17,1	13,5	9,2	6,6	машиностроение и металлообработка
ўрмон, ёғочни қайта ишлаш ва целлюлоза қорғоз	1,1	0,7	0,1	0,7	лесная, деревообрабатывающая и целлюлозно-бумажная
қурилиш материаллари	2,4	1,9	1,2	2,4	строительных материалов
енгил	8,8	7,2	6,7	7,1	легкая
оziқ-овқат	3,1	3,3	3,4	5,9	пищевая
қишлоқ хўжалиги	0,3	0,4	0,2	0,3	сельское хозяйство
қурилиш	1,0	0,6	0,5	0,9	строительство
транспорт ва алоқа	33,7	35,0	29,1	13,6	транспорт и связь
савдо ва умумий оvқатланиш	0,7	1,3	1,6	1,7	торговля и общественное питание
уй-жой - коммунал хўжалиги ва аҳолига маиший хизмат кўрсатиш	1,3	0,8	0,7	0,3	жилищно-коммунальное хозяйство и бытовое обслуживание населения
бошқа тармоқ корхоналари	3,7	6,2	2,6	2,5	предприятия прочих отраслей

**НОМОЛИЯВИЙ АКТИВЛАРГА ВА
АСОСИЙ КАПИТАЛГА КИРИТИЛГАН ИНВЕСТИЦИЯЛАР**

**Атроф мухитни муҳофаза қилиш ва табиий ресурслардан оқилона
фойдаланишга йўналтирилган инвестициялар ¹⁾
(амалдаги нархларда, млн. сўм)**

**Инвестиции на мероприятия по охране окружающей среды
и рациональному использованию природных ресурсов ¹⁾
(в фактических ценах, млн. сумов)**

	2011	2012	2013	2014	
Жами	175388,6	92989,2	174087,9	165889,4	Всего
шу жумладан:					в том числе:
сув ресурсларини муҳофаза қилиш ва улардан оқилона фойдаланиш	3318,2	1022,9	6085,8	6146,0	охрана и рациональное использование водных ресурсов
атмосфера ҳавосини муҳофаза қилиш ва ундан оқилона фойдаланиш	126292,9	34033,7	107075,3	40693,6	охрана и рациональное использование атмосферного воздуха
ер ресурсларини муҳофаза қилиш ва улардан оқилона фойдаланиш	2074,7	6059,1	7523,2	8903,9	охрана и рациональное использование земель
ўрмон ресурсларини муҳофаза қилиш ва улардан оқилона фойдаланиш	487,6	58,6	12,8	-	охрана и рациональное использование лесных ресурсов
ишлаб чиқариш чиқиндиларидан фойдаланиш ва уларни қайта ишлаш мосламаларини ўрнатиш	2440,0	1286,6	52,4	415,0	установки для утилизации и переработки отходов производства
заҳарли чиқиндилардан фойдаланиш, уларни зарарсизланттириш ва кўмиш ташкилотлари ва полигонлари	2883,8	8381,4	2229,7	108898,9	предприятия и полигоны по утилизации, обезвреживанию и захоронению токсичных отходов
ер ости захираларини муҳофаза қилиш ва минерал ресурслардан оқилона фойдаланиш	37891,4	42146,9	51108,7	832,0	охрана недр и рациональное использование минеральных ресурсов

¹⁾ Кичик тадбиркорлик субъектларисиз / Без субъектов малого предпринимательства

**ИНВЕСТИЦИИ В НЕФИНАНСОВЫЕ АКТИВЫ,
ИНВЕСТИЦИИ В ОСНОВНОЙ КАПИТАЛ**

**Атроф мухитни мухофаза қилиш ва табий ресурслардан
оқилона фойдаланишга йўналтирилган инвестициялар ¹⁾
(жамига нисбатан фоизда)**

**Инвестиции на мероприятия по охране окружающей среды
и рациональному использованию природных ресурсов ¹⁾
(в процентах к итогу)**

	2011	2012	2013	2014	
Жами	100,0	100,0	100,0	100,0	Всего
шу жумладан:					в том числе:
сўв ресурсларини мухофаза қилиш ва улардан оқилона фойдаланиш	1,9	1,1	3,5	3,7	охрана и рациональное использование водных ресурсов
атмосфера ҳавосини мухофаза қилиш ва ундан оқилона фойдаланиш	72,0	36,6	61,5	24,5	охрана и рациональное использование атмосферного воздуха
ер ресурсларини мухофаза қилиш ва улардан оқилона фойдаланиш	1,2	6,5	4,3	5,4	охрана и рациональное использование земель
ўрмон ресурсларини мухофаза қилиш ва улардан оқилона фойдаланиш	0,3	0,1	0,0	-	охрана и рациональное использование лесных ресурсов
ишлаб чиқариш чиқиндиларидан фойдаланиш ва уларни қайта ишлаш мосламаларини ўрнатиш	1,4	1,4	0,0	0,3	установки для утилизации и переработки отходов производства

¹⁾ Кичик тадбиркорлик субъектларисиз / Без субъектов малого предпринимательства

**НОМОЛИЯВИЙ АКТИВЛАРГА ВА
АСОСИЙ КАПИТАЛГА КИРИТИЛГАН ИНВЕСТИЦИЯЛАР**

Давоми

Продолжение

	2011	2012	2013	2014	
захарли чиқиндилардан фойдаланиш, уларни зарарсизлантириш ва кўмиш ташкилотлари ва полигонлари	1,6	9,0	1,3	65,6	предприятия и полигоны по утилизации, обезвреживанию и захоронению токсичных отходов
ер ости захираларини муҳофаза қилиш ва минерал ресурслардан оқилона фойдаланиш	21,6	45,3	29,4	0,5	охрана недр и рациональное использование минеральных ресурсов

**ИНВЕСТИЦИИ В НЕФИНАНСОВЫЕ АКТИВЫ,
ИНВЕСТИЦИИ В ОСНОВНОЙ КАПИТАЛ**

**Иқтисодиёт тармоқлари кесимида
кичик корхоналар ва микрофирмалар бўйича
асосий капиталга киритилган инвестициялар
(жамига нисбатан фоизда)**

**Инвестиции в основной капитал
малых предприятий и микрофирм
по отраслям экономики
(в процентах к итогу)**

	2011	2012	2013	2014	
Жами	100,0	100,0	100,0	100,0	Всего
шу жумладан:					в том числе:
саноат	55,6	53,2	48,0	50,2	промышленность
қишлоқ хўжалиги	4,4	4,1	5,8	5,6	сельское хозяйство
қурилиш	9,2	8,4	9,9	9,2	строительство
транспорт	4,9	4,5	6,4	5,9	транспорт
алоқа	0,4	0,6	0,2	0,1	связь
тайёрлов	1,1	0,6	0,3	0,2	заготовки
моддий-техника таъминоти	0,6	0,9	0,6	1,0	материально- техническое снабжение и сбыт
савдо ва умумий овқатланиш	14,4	13,7	17,9	15,9	торговля и общест- венное питание
уй-жой - коммунал хўжалиги ва аҳолига маиший хизмат кўрсатиш	0,8	1,0	1,3	1,6	жилищно- коммунальное хозяйство и быто- вое обслуживание населения
соғлиқни сақлаш	1,4	2,4	2,1	2,1	здравоохранение
таълим	0,1	0,1	0,2	0,2	образование
маданият ва санъат	0,2	0,3	0,3	0,2	культура и искусство
бошқалар	6,9	10,2	7,0	7,8	прочие

**НОМОЛИЯВИЙ АКТИВЛАРГА ВА
АСОСИЙ КАПИТАЛГА КИРИТИЛГАН ИНВЕСТИЦИЯЛАР**

**Иқтисодий тармоқлари кесимида
кичик корхоналар ва микрофирмалар томонидан
Ўз кучи билан бажарилган қурилиш ишлари ҳажми
(жамига нисбатан фоизда)**

**Строительные работы, выполненные
собственными силами малых предприятий и микрофирм,
по отраслям экономики
(в процентах к итогу)**

	2011	2012	2013	2014	
Жами	100,0	100,0	100,0	100,0	Всего
шу жумладан:					в том числе:
саноат	5,9	4,5	3,6	5,0	промышленность
қурилиш	89,7	90,6	91,5	90,5	строительство
транспорт	0,6	0,8	0,7	0,6	транспорт
алоқа	0,1	0,0	0,0	0,0	связь
тайёрлов	0,1	0,1	0,1	0,0	заготовки
савдо ва умумий овқатланиш	2,7	2,3	2,6	2,3	торговля и общественное питание
уй-жой - коммунал хўжалиги ва аҳолига маънавий хизмат кўрсатиш	0,3	0,3	0,2	0,2	жилищно-коммунальное хозяйство и бытовое обслуживание населения
соғлиқни сақлаш	0,0	0,1	0,0	0,0	здравоохранение
маданият ва санъат	0,0	0,0	0,0	0,0	культура и искусство
бошқалар	0,6	1,3	1,3	1,4	прочие

**АСОСИЙ ФОНДЛАР
ВА АСОСИЙ ФОНДЛАРНИ ИШГА ТУШИРИЛИШИ**

**ОСНОВНЫЕ ФОНДЫ
И ВВОД В ДЕЙСТВИЕ ОСНОВНЫХ ФОНДОВ**

**Иктисодиёт тармоқлари бўйича асосий фондлар
(бошланғич (тиклаш) қиймати бўйича баҳоси,
йил охирига, амалдаги нархларда; млрд. сўм)**

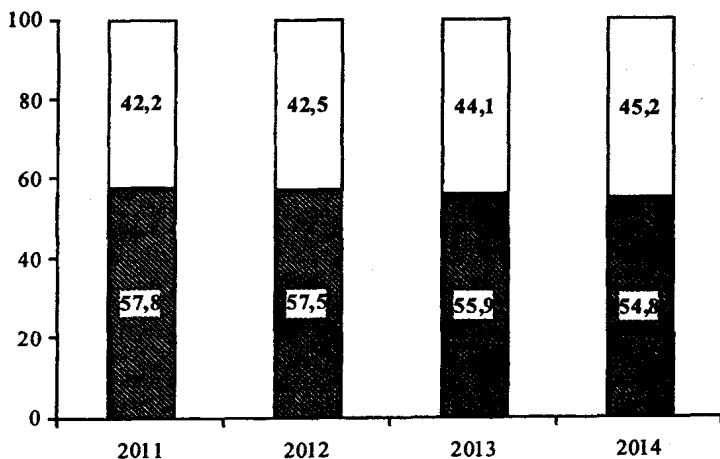
**Основные фонды по отраслям экономики
(по первоначальной (восстановительной) стоимости,
на конец года, в фактических ценах, млрд. сумов)**

	2011	2012	2013	2014	
Барча асосий фондлар	102575,9	123707,6	147794,5	179854,8	Все основные фонды
шу шумладан:					в том числе:
товар ишлаб чиқарувчи тармоқлар асосий фондлари	43301,2	52620,5	65204,2	81326,3	основные фонды отраслей, производящих товары
улардан:					из них:
саноат	31090,7	38718,1	48608,9	58961,8	промышленность
қишлоқ хўжалиги ¹⁾	10228,1	11361,3	13277,4	16306,7	сельское хозяйство ¹⁾
қурилиш	1909,0	2431,9	3197,4	5894,4	строительство
бозор ва нобозор хизматлари кўрсатувчи тармоқларнинг асосий фондлари	59274,7	71087,1	82590,3	98528,5	основные фонды отраслей, оказывающих рыночные и нерыночные услуги
улардан:					из них:
транспорт ва алоқа	21470,6	27264,6	30901,7	38028,1	транспорт и связь
савдо ва умумий овқатланиш, моддий-техника таъминоти, сотиш ва тайёрлов	3309,9	4220,5	5409,7	6886,3	торговля и общественное питание, материально-техническое снабжение, сбыт и заготовки

¹⁾ Чорва, ўрмон ва балиқчилик хўжалиги қийматини қўшган ҳолда /
Включая стоимость скота, лесное и рыбное хозяйство

**Товар ишлаб чиқарувчи, бозор ва нобозор
хизматлари кўрсатувчи тармоқлар бўйича
асосий фондлар таркиби
(йил охирига, жамига нисбатан фоизда)**

**Структура основных фондов по отраслям,
производящим товары и оказывающим
рыночные и нерыночные услуги
(на конец года, в процентах к итогу)**



- Товар ишлаб чиқарувчи тармоқларнинг асосий фондлари /
Основные фонды отраслей, производящих товары
- Бозор ва нобозор хизматлари кўрсатувчи тармоқларнинг асосий фондлари /
Основные фонды отраслей, оказывающих рыночные и нерыночные услуги

Иқтисодиёт тармоқлари бўйича асосий
фондларнинг ишга туширилиши
(амалдаги нархларда; млрд. сўм)

Ввод в действие основных фондов по отраслям экономики
(в фактических ценах; млрд. сумов)

	2011	2012	2013	2014	
Жами	13641,3	18234,4	23624,5	29770,2	Всего
шу жумладан:					в том числе:
товар ишлаб чиқарувчи тармоқлар асо- сий фондлари	6638,8	8874,5	12447,2	14660,4	основные фонды отраслей, произво- дящих товары
улардан:					из них:
саноат	3444,4	5103,3	7290,8	7709,1	промышленность
қишлоқ хўжалиги ¹⁾	2912,2	3425,3	4621,3	5983,1	сельское хозяйство ¹⁾
қурилиш	271,7	333,0	503,6	940,0	строительство
бошқалар	10,5	12,9	31,5	28,1	прочие
бозор ва nobозор хизмат кўрса- тувчи тармоқ- ларнинг асосий фондлари	7002,5	9360,0	11177,3	15109,8	основные фонды отраслей, оказывающих рыночные и неры- ночные услуги
шу жумладан:					в том числе:
транспорт	1679,1	2569,7	2237,1	4353,1	транспорт
алоқа	773,0	899,3	490,2	935,7	связь
савдо ва умумий овқатланиш, моддий- техника таъми- ноти, сотиш ва тайёрлов	641,9	824,4	956,3	1130,7	торговля и общест- венное питание, материально- техническое снабжение, сбыт и заготовки
уй-жой хўжалиги	2841,8	3042,7	4610,0	4766,7	жилищное хозяйство
бошқалар	1066,7	2023,9	2883,7	3923,6	прочие

¹⁾ Чорва, ўрмон ва балиқчилик хўжалиги қийматини қўшган ҳолда /
Включая стоимость скота, лесное и рыбное хозяйство

**Иқтисодий тармоқлари кесимида асосий фондларнинг
бошланғич (тиклаш) баланс қиймати бўйича янгиланиш
ва чиқиб кетиш коэффициентлари
(фоизда)**

**Коэффициенты обновления и выбытия основных фондов
по отраслям экономики по первоначальной
(восстановительной) балансовой стоимости
(в процентах)**

	2011	2012	2013	2014	
Янгиланиш коэффициенти (асосий фондларни иш- га тушириш (чорвасиз); йил охирига мавжуд асосий фондлардан фоиз ҳисобид)					Коэффициент обновле- ния (ввод в действие основных фондов (без скота); в процентах от наличия основных фондов на конец года)
Барча асосий фондлар	11,5	13,1	14,1	14,5	Все основные фонды
улардан:					из них:
саноат	11,1	13,2	15,0	13,1	промышленность
қишлоқ хўжалиги ¹⁾	6,8	10,0	12,5	12,9	сельское хозяйство ¹⁾
қурилиш	14,2	13,7	15,7	15,9	строительство
транспорт	9,7	11,7	8,6	13,6	транспорт
Чиқиб кетиш коэффициенти (асосий фондларни тугатиш (чорвасиз); йил охирига мавжуд асосий фонд- лардан фоиз ҳисобид)					Коэффициент выбытия (ликвидация основных фондов (без скота) в процентах от нали- чия основных фондов на начало года)
Барча асосий фондлар	1,0	1,3	1,3	1,3	Все основные фонды
улардан:					из них:
саноат	1,2	1,5	1,2	1,3	промышленность
қишлоқ хўжалиги ¹⁾	1,5	1,6	2,4	1,6	сельское хозяйство ¹⁾
қурилиш	2,5	3,0	2,5	1,9	строительство
транспорт	0,5	0,7	0,6	0,6	транспорт

¹⁾ Ўрмон ва батиқчилик хўжалигини қўшган ҳолда / Включая лесное и рыбное хозяйство

**Иқтисодий тармоқлари бўйича асосий
фондларнинг эскириш даражаси
(йил охирига, фоизда)**

**Степень износа основных фондов
по отраслям экономики
(на конец года; в процентах)**

	2011	2012	2013	2014	
Барча асосий фондлар (чорвасиз)	36,9	37,1	37,2	37,0	Все основные фонды (без скота)
шу жумладан:					в том числе:
саноат	39,6	39,4	38,5	38,2	промышленность
қишлоқ хўжалиги ¹⁾	35,9	36,3	33,6	32,6	сельское хозяйство ¹⁾
қурилиш	38,6	40,6	39,7	32,5	строительство
транспорт	30,3	31,7	34,6	35,8	транспорт
савдо ва умумий овқатланиш, моддий-техника таъминоти, сотиш ва тайёрлов	20,5	22,2	23,4	23,6	торговля и общественное питание, материально-техническое снабжение, сбыт и заготовки

¹⁾ Ўрмон ва балиқчилик хўжалигини қўшган ҳолда / Включая лесное и рыбное хозяйство

Янги қурилиш, кенгайтириш, қайта тиклаш ва модернизация хисобига асосий ишлаб чиқариш қувватларини ишга тушириш

Ввод в действие основных производственных мощностей за счет строительства новых, расширения, реконструкции и модернизаций

	2011	2012	2013	2014	
35 кВт ва ундан юқори кучланишли электр узатиш тармоқлари, км	49,3	283,1	282,7	31,1	Линии электропередачи напряжением 35 кВт и выше, км
0,4-6-10 кВт кучланишли электр узатиш тармоқлари, км	741,1	1250,0	1054,1	1194,0	Линии электропередачи напряжением 0,4-6-10 кВт, км
Подстанциялар 35 кВт ва ундан юқори, минг кВт	-	804,0	125,0	16,0	Подстанции 35 кВт и выше, тыс. кВт
Нефть учун эксплуатацион бургулаш, қудуқ	9	-	-	6	Эксплуатационное бурение на нефть, скважин
Газ учун эксплуатацион бургулаш, қудуқлар	26	23	5	26	Эксплуатационное бурение на газ, скважин
Газ тармоқлари, км	370,3	299,8	206,1	15,5	Сети газификации, км
Каналлар, км	16,2	148,6	186,7	130,1	Каналы, км
Мелниоратив қудуқлар, дона	169	174	101	165	Мелиоративные скважины, шт.
Коллекторлар, км	628,6	860,4	845,7	933,3	Коллекторы, км

ОСНОВНЫЕ ФОНДЫ И ВВОД В ДЕЙСТВИЕ ОСНОВНЫХ ФОНДОВ

Давоми

Продолжение

	2011	2012	2013	2014	
Мелиоратив насос станциялари, <i>дона</i>	13	8	13	8	Мелиоративные насосные станции, <i>шт.</i>
Темир йўллари, <i>км</i>	313,0	239,4	44,8	155,1	Железные дороги, <i>км</i>
шу жумладан:					в том числе:
янги темирйўл линиялари	192,8	59,9	-	1,4	новые железнодорожные линии
тиклаш ва модернизациялаш	120,2	179,5	44,8	153,7	реабилитация и модернизация
Темир йўллари ни электрлаштириш, <i>км</i>	96,6	346,0	-	18,5	Электрификация железных дорог, <i>км</i>
Маълумот узатиш тармоқлари ривожланиши, <i>минг портлар</i>	-	12,0	74,1	39,2	Развития сети передачи данных, <i>тыс. портов</i>
Автомобиль йўллари, <i>км</i>	27,7	-	85,3	118,7	Автомобильные дороги, <i>км</i>
Кўприк, <i>пог. м</i>	-	-	98,7	60,7	Мост, <i>пог. м</i>
Йўл ўтказгич, <i>пог.м</i>	-	-	97,0	-	Путепровод, <i>пог. м</i>

АСОСИЙ ФОНДЛАР ВА АСОСИЙ ФОНДЛАРНИ ИШГА ТУШИРИЛИШИ

<i>Давоми</i>					<i>Продолжение</i>
	2011	2012	2013	2014	
Оптик-толали алоқа линиялари, км	0,5	863,7	784,8	903,0	Волоконно-оптические линии связи, км
Цемент ишлаб чиқариш, йилга минг тонна					Производства цемента, тыс. тонн в год
шу жумладан:					в том числе:
портланд	-	-	-	760,0	портланд
оқ	-	-	-	350,0	белый
Сульфат кислотаси ишлаб чиқариш, йилга минг тонна	-	-	-	500,0	Производства серной кислоты, тыс. тонн в год
Шакар ишлаб чиқариш, йилга минг тонна	-	-	-	300,0	Производства сахара, тыс. тонн в год
<i>Введены мощности с применением новых технологий</i>					
Детендер—генератор, МВт	-	-	20	-	Детендер-генератор, МВт
Чикиндиларни қайта ишловчи қозонли газ трубина қурилмаси, МВт	-	-	-	27	Газотрубинная установка с котлом утилизатором, МВт
Буггаз қурилмаси, МВт	-	-	478	-	Парогазовая установка, МВт

**Уй-жой ва нотурар жой биноларини
фойдаланишга топшириш
(янги қурилиш)**

**Ввод в эксплуатацию
жилых и нежилых зданий
(новое строительство)**

	<i>Сони, бирлик</i>	<i>Умумий қурилиш ҳажми, минг. м³</i>	<i>Умумий майдон, минг. м²</i>	<i>Амалдаги нархи, млн.сўм</i>	
	<i>Количество, единиц</i>	<i>Общий строительный объем, тыс. м³</i>	<i>Общая площадь, тыс. м²</i>	<i>Фактическая стоимость, млн.сум</i>	
2011					
Уй- жойлар	72030	31299,8	9122,9	3164762,3	Жилые здания
Нотурар жойлар	8491	4986,5	1375,8	976924,1	Нежилые здания
шу шумладан бинолар:					в том числе здания:
саноат	497	908,6	208,3	240711,3	промышленные
қишлоқ хўжалиги	56	130,9	40,7	6067,5	сельскохозяйственные
тижорат	7474	2536,3	804,0	494497,3	коммерческие
ўқув	155	893,6	192,8	122544,0	учебные
соғлиқни сақлаш	67	324,7	71,5	61779,9	здравоохранения
бошқалар	242	192,4	58,5	51324,1	другие

АСОСИЙ ФОНДЛАР ВА АСОСИЙ ФОНДЛАРНИ ИШГА ТУШИРИЛИШИ

Давоми

Продолжение

	<i>Сони, бирлик</i>	<i>Умумий қурилиш ҳажми, минг. м³</i>	<i>Умумий майдон, минг. м²</i>	<i>Амалдаги нархи, млн.сўм</i>	
	<i>Коллчество, единиц</i>	<i>Общий строительный объем, тыс. м³</i>	<i>Общая площадь, тыс. м²</i>	<i>Фактическая стоимость, млн.сум</i>	
2012					
Уй- жойлар	80578	36407,4	10220,0	4313491,2	Жилые здания
Нотурар жойлар	7522	7823,8	1899,5	1172968,9	Нежилые здания
шу шумладан бинолар:					в том числе здания:
саноат	401	375,1	112,3	156301,5	промышленные
кишлоқ хўжалиги	22	36,9	11,6	6367,3	сельскохозяйственные
тижорат	6045	4122,3	1027,4	623188,2	коммерческие
ўқув	132	1197,6	216,3	210331,3	учебные
соғлиқни сақлаш	93	483,4	95,9	102873,8	здравоохранения
бошқалар	829	1608,5	436,0	73906,8	другие

ОСНОВНЫЕ ФОНДЫ И ВВОД В ДЕЙСТВИЕ ОСНОВНЫХ ФОНДОВ

Давоми

Продолжение

	<i>Сони, бирлик</i>	<i>Умумий қурилиш ҳажми, минг. м³</i>	<i>Умумий майдон, минг. м²</i>	<i>Амалдаги нархи, млн.сум</i>	
	<i>Количес- тво, единиц</i>	<i>Общий строи- тельный объем, тыс. м³</i>	<i>Общая площадь, тыс. м²</i>	<i>Фактиче- ская стои- мость, млн. сум</i>	
2013					
Уй- жойлар	82081	61082,8	10578,5	5636769,1	Жилые здания
Нотураар жойлар	9427	7934,6	1613,8	1468557,8	Нежилые здания
шу шумладан бинолар:					в том числе здания:
саноат	558	472,0	128,5	131910,7	промышленные
қишлоқ хўжалиги	36	74,6	26,0	7205,7	сельскохозяй- ственные
тижорат	7439	4628,4	828,9	743565,0	коммерческие
ўқув	89	925,3	169,4	178597,8	учебные
соғлиқни сақлаш	109	612,4	83,6	166069,3	здравоохра- нения
бошқалар	1196	1221,9	377,4	241209,3	другие

АСОСИЙ ФОНДЛАР ВА АСОСИЙ ФОНДЛАРНИ ИШГА ТУШИРИЛИШИ

Давоми

Продолжение

	Сони, бирлик	Умумий қурилиш ҳажми, минг. м ³	Умумий майдон, минг. м ²	Амалдаги нархи, млн. сўм	
	Количество, единиц	Общий строительный объем, тыс. м ³	Общая площадь, тыс. м ²	Фактическая стоимость, млн. сум	
2014					
Уй- жойлар	86061	40813,1	11277,6	6847635,1	Жилые здания
Нотурар жойлар	6829	8521,4	2148,3	2172484,9	Нежилые здания
шу шумладан бинолар:					в том числе здания:
саноат	226	712,8	191,0	193211,4	промышленные
қишлоқ хўжалиги	59	166,4	45,8	26372,7	сельскохозяйственные
тижорат	5561	3721,6	1089,6	1015669,1	коммерческие
ўқув	123	1753,1	310,6	149133,0	учебные
соғлиқни сақлаш	63	443,6	85,2	190403,8	здравоохранения
бошқалар	797	1723,9	426,1	597694,9	другие

**УЙ-ЖОЙ ВА ИЖТИМОЙ-МАДАНИЙ
ҚУРИЛИШ
ЖИЛИЦНОЕ И СОЦИАЛЬНО – КУЛЬТУРНОЕ
СТРОИТЕЛЬСТВО
УЙ-ЖОЙ ҚУРИЛИШИ
ЖИЛИЦНОЕ СТРОИТЕЛЬСТВО**

Уй-жойларни фойдаланишга топшириш

(янги қурилиш ва қайта тиклаш)

Ввод в действие жилых домов

(новое строительство и реконструкция)

	2011	2012	2013	2014	
Фойдаланишга топширилган уй-жойлар жами, умумий майдони минг м²	9203,3	10367,7	10744,4	11317,2	Введено в действие жилых домов - всего, тыс. м² общей площади
шу жумладан, мулкчилик шакллари бўйича:					в том числе по формам собственности:
давлат	46,5	72,2	104,0	58,4	государственная
нодавлат	9156,8	10295,5	10640,4	11258,8	негосударственная
шундан, аҳоли маблағлари ҳисобига ва кредитлар ёрдамида	8093,6	8845,4	9185,8	9581,2	из нее за счет средств населения и с помощью кредитов
қишлоқ жойларда намунавий лойиҳалар бўйича яқка тартибдаги уй-жой қурилиши	958,4	1301,7	1323,9	1645,9	строительство в сель-ской местности инди-видуального жилья по типовым проектам
Умумий фойдаланишга топширилганга нисбатан, фойзда	100,0	100,0	100,0	100,0	Удельный вес в общем вводе - всего, процентов
шу жумладан, мулкчилик шакллари:					в том числе по формам собственности:
давлат	0,5	0,7	1,0	0,5	государственная
нодавлат	99,5	99,3	99,0	99,5	негосударственная
шундан, аҳоли маблағлари ҳисобига ва кредитлар ёрдамида	87,9	85,3	85,5	84,7	из нее за счет средств населения и с помощью кредитов
қишлоқ жойларда намунавий лойиҳалар бўйича яқка тартибдаги уй-жой қурилиши	10,5	12,6	12,3	14,5	строительство в сель-ской местности инди-видуального жилья по типовым проектам

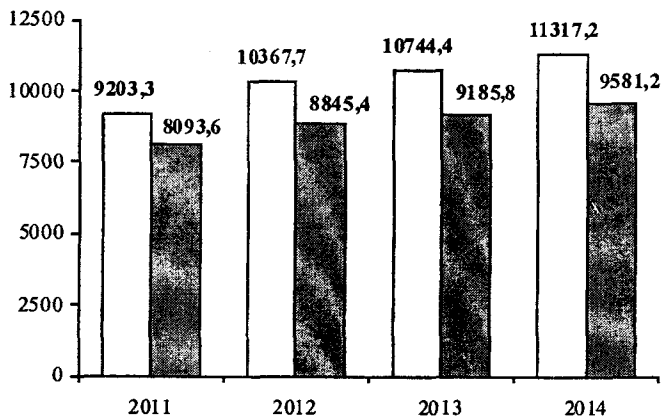
**Қишлоқ жойларида уй-жойларни
фойдаланишга топшириш
(янги қурилиш ва қайта тиклаш)**

**Ввод в действие жилых домов
в сельской местности
(новое строительство и реконструкция)**

	2011	2012	2013	2014	
Фойдаланишга топширилган уй-жойлар- жами, умумий майдони минг м²	6944,3	7744,1	8051,8	8380,7	Введено в действие жилых домов - всего, тыс. м² общей площади
шу жумладан:					в том числе:
аҳоли маблағлари ҳисобига ва кредитлар ёрдамида	5972,0	6441,5	6715,2	6724,6	за счет средств населения и с помощью кредитов
қишлоқ жойларда намунавий лойиҳалар бўйича яқка тартибдаги уй-жой қурилиши	958,4	1301,7	1323,9	1645,9	строительство в сельской местности индивидуального жилья по типовым проектам

Уй-жойларни фойдаланишга топшириш
(умумий майдони минг квадрат метр)

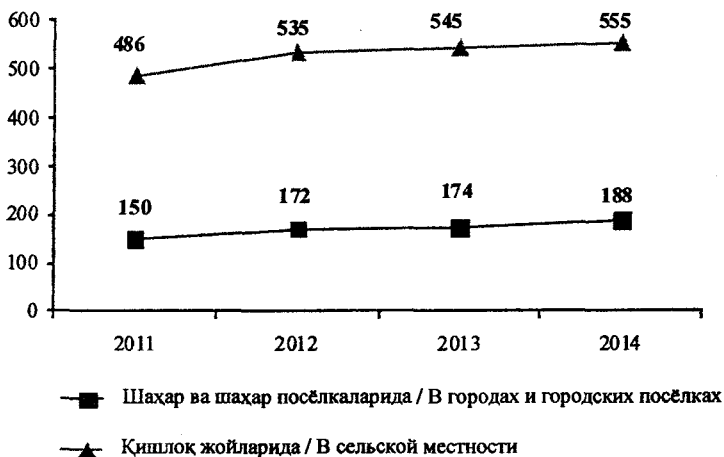
Ввод в действие жилых домов
(тыс. м² общей площади)



- Мулкчиликнинг барча шакллари бўйича аҳоли, корхона ва ташкилотлар ҳисобидан / Населением, предприятиями и организациями всех форм собственности
- Аҳоли маблаглари ҳисобига ва кредитлар ёрдамида / За счет средств населения и с помощью кредитов

1000 аҳолига нисбатан уй-жойларни фойдаланишга топшириш
(умумий майдони минг квадрат метр)

Ввод в действие жилых домов
в расчете на 1000 населения
(тыс.м² общей площади)



Қурилган квартиралар сони ва уларнинг ўртача ўлчами

Число построенных квартир и их средний размер

	2011	2012	2013	2014	
	<i>Жами Всего</i>				
Квартиралар сони, минг	73,4	82,7	85,1	87,9	Число квартир, тыс.
Квартираларнинг ўртача ўлчами, умумий майдони м ²	125	125	126	129	Средний размер квартир, м ² общей площади

ЖИЛИЩНОЕ И СОЦИАЛЬНО-КУЛЬТУРНОЕ СТРОИТЕЛЬСТВО

Давоми

Продолжение

	2011	2012	2013	2014	
<i>Аҳоли маблағлари ҳисобига ва кредитлар ёрдамида</i>					
<i>Населением за свой счет и с помощью кредитов</i>					
Квартиралар сони, <i>минг</i>	66,1	72,8	73,9	75,6	Число квартир, <i>тыс.</i>
Квартираларнинг ўртача улчами, <i>умумий майдони м²</i>	122	121	124	127	Средний размер квартир, <i>м² общей площади</i>
Квартиралар яшаш майдонининг умумий майдонга нисбатан улуши, <i>фоизда</i>	70	72	69	67	Удельный вес жилой площади в общей площади квартир, <i>процентов</i>
<i>Қишлоқ жойларда намунавий лойиҳалар бўйича яқка тартибдаги уй-жой қурилиши</i>					
<i>Строительство в сельской местности индивидуального жилья по типовым проектам</i>					
Квартиралар сони, <i>минг</i>	6,6	9,2	9,5	11,8	Число квартир, <i>тыс.</i>
Квартираларнинг ўртача улчами, <i>умумий майдони м²</i>	146	142	140	140	Средний размер квартир, <i>м² общей площади</i>
Квартиралар яшаш майдонининг умумий майдонга нисбатан улуши, <i>фоизда</i>	56	55	55	55	Удельный вес жилой площади в общей площади квартир, <i>процентов</i>

УЙ-ЖОЙ ВА ИЖТИМОЙ-МАДАНИЙ ҚУРИЛИШ

**Фойдаланишга топширилган уй-жойларнинг деворбоп материаллар бўйича тақсимланиши
(янги қурилиш, ётоқхоналарсиз;
умумий майдони минг квадрат метр)**

**Распределение введенных в эксплуатацию
жилых домов по материалам стен
(новое строительство, без общежитий;
тысяч квадратных метров общей площади)**

	2011	2012	2013	2014	
--	------	------	------	------	--

Шаҳар ва қишлоқ жойларида

В городской и сельской местности

Жами	9112,2	10183,3	10563,7	11274,0	Всего
пишиқ ғиштли (тошли)	3077,2	4092,4	4365,2	4471,5	кирпичные (каменные)
хом ғиштдан	3439,1	3945,7	4025,8	4387,6	из сырцового кирпича
бошқа турлари	2595,9	2145,2	2172,7	2414,9	других типов

Қишлоқ жойларида

В сельской местности

Жами	6939,2	7720,3	8043,5	8372,3	Всего
пишиқ ғиштли (тошли)	2111,7	2944,6	3106,4	3095,8	кирпичные (каменные)
хом ғиштли	2524,8	2925,2	3047,9	3158,7	из сырцового кирпича
бошқа турлари	2302,7	1850,5	1889,2	2117,8	других типов

**Якка тартибдаги уй-жойларни ободонлаштирилиши
(умумий майдони минг квадрат метр)**

**Благоустройство индивидуальных жилых домов
(тыс.квadratных метров общей площади)**

	2011	2012	2013	2014	
Жиҳозланган:					Оборудовано:
сув қузури, каналлизация, марказий иситиш тизими, иссиқ сув ва ванна (душ) билан таъминлан- ганлиги	675,2	1152,3	1123,4	1427,3	водопроводом, каналлизацией, центральным отоплением, горячим водо- снабжением и ванной (душем)
сув қузури	4430,2	5101,1	5896,5	5894,5	водопроводом
каналлизация	872,4	1470,0	1523,9	1996,2	каналлизацией
марказий иситиш тизими	1236,9	2201,4	2612,6	2570,4	центральным отоплением
иссиқ сув таъминоти	750,0	1277,9	1274,3	1588,8	горячим водо- снабжением
ванна (душ)	800,9	1288,9	1277,8	1703,5	ванной (душем)

**Қишлоқ жойларида яқка тартибдаги уй-жойларни
ободонлаштирилиши
(умумий майдони минг квадрат метр)**

**Благоустройство индивидуальных жилых домов
в сельской местности
(тыс.кв.квадратных метров общей площади)**

	2011	2012	2013	2014	
Жиҳозланган:					Оборудовано:
сув қувури, каналлизация, марказий иситиш тизими, иссиқ сув ва ванна (душ) билан таъминлан- ганлиги	233,8	357,7	346,0	482,0	водопроводом, каналлизацией, центральным отоплением, горячим водо- снабжением и ванной (душем)
сув қувури	2932,1	3200,7	3919,9	3700,3	водопроводом
каналлизация	316,2	534,7	559,9	843,9	каналлизацией
марказий иситиш тизими	378,1	741,1	1120,2	986,4	центральным отоплением
иссиқ сув таъминоти	261,8	398,7	386,9	619,6	горячим водо- снабжением
ванна (душ)	275,9	393,0	398,8	603,3	ванной (душем)

**Уй-жойларнинг қаватлар бўйича тақсимланиши
(янги қурилиш; умумий майдони минг квадрат метр)**

**Распределение жилых домов по этажности
(новое строительство; тысяч квадратных метров общей площади)**

	2011	2012	2013	2014	
Уй-жойлар	9122,9	10188,0	10578,5	11277,6	Жилые дома
шу жумладан					в том числе:
1 - қаватли	8407,9	9555,7	9790,3	10493,5	1-этажные
2 - қаватли	670,8	507,9	723,8	749,6	2-этажные
3 - қаватли	11,6	75,9	13,1	6,0	3-этажные
4 - қаватли	29,8	45,8	32,2	12,1	4-этажные
5 қаватли ва ундан юқори	2,8	2,7	19,1	16,4	5-этажные и выше

**ИЖТИМОЙ-МАДАНИЙ СОҶА ОБЪЕКТЛАРИНИНГ
ҚУРИЛИШИ**

СТРОИТЕЛЬСТВО

ОБЪЕКТОВ СОЦИАЛЬНО-КУЛЬТУРНОЙ СФЕРЫ

**Янги қурилиш ва қайта тиклаш ҳисобига коммунал
хўжалик объектларини фойдаланишга топшириш
(километр)**

**Ввод в действие объектов коммунального хозяйства
за счет нового строительства и реконструкции
(километров)**

	<i>Сув қувурлари тармоғи</i>	<i>Канализация тармоғи</i>	<i>Газ тармоғи</i>
	<i>Водопроводные сети</i>	<i>Канализационные сети</i>	<i>Газовые сети</i>
<i>2011</i>	2643,2	5,4	790,3
<i>2012</i>	2604,9	6,3	653,1
<i>2013</i>	2660,4	23,3	635,0
<i>2014</i>	2826,1	16,2	525,8

**Янги қурилиш ва қайта тиклаш ҳисобига умумтаълим
муассасаларини фойдаланишга топширилиши**

**Ввод в действие
общеобразовательных учреждений
за счет нового строительства и реконструкции**

	<i>2011</i>	<i>2012</i>	<i>2013</i>	<i>2014</i>	
Фойдаланишга топширилган умумтаълим муассасалари (мактаб)	162	206	215	219	Введено общеобразо- вательных учрежде- ний (школ)
уларда ўқувчи ўрни, <i>минг</i>	46,9	68,9	61,7	61,5	в них ученических мест, тыс.
шу жумладан:					в том числе:
қишлоқ жойларида (мактаб)	136	175	165	157	в сельской местности (школ)
уларда ўқувчи ўрни, <i>минг</i>	34,7	49,4	42,5	36,8	в них ученических мест, тыс.

**Олий ва ўрта махсус, касб-хунар таълими
муассасаларининг фойдаланишга топширилиши**

**Ввод в действие учреждений высшего и среднего
специального, профессионального
образования**

	2011	2012	2013	2014	
Олий таълими муассасалари, минг ўқувчи ўрни	0,0	4,7	9,2	13,4	Высшие учебные заведения, тыс. учебных мест
Касб-хунар колледжлари, минг ўқувчи ўрни	1,8	10,2	8,9	3,6	Профессиональные колледжи, тыс. учебных мест
Лицейлар, минг ўқувчи ўрни	2,4	1,3	0,2	0,3	Лицеи, тыс. учебных мест

**Шифохона ва амбулатор-поликлиника
муассасаларининг фойдаланишга топширилиши**

**Ввод в действие больниц
и амбулаторно-поликлинических учреждений**

	Шифохоналар, минг ўрин		Амбулатор-поликлиника муассасалари, қшилоқ врачлик пунктларини қўшган ҳолда, 1 сменада минг таъриф	
	Больниц, тыс. коек		Амбулаторно-поликлинические учре- ждения, включая сельские врачебные пункты, тыс. посещений в смену	
	жами	шу жумладан қшилоқ эсойларида в том числе в сельской местности	жами	шу жумладан қшилоқ эсойларида в том числе в сельской местности
всего		всего		
2011	4,7	0,3	5,6	2,0
2012	6,1	1,8	8,9	3,2
2013	9,5	3,2	10,1	4,6
2014	10,0	1,0	10,1	1,4

**ҚУРИЛИШДА НАРХЛАР
ЦЕНЫ В СТРОИТЕЛЬСТВЕ**

**Айрим турдаги қурилиш материалларининг
ишлаб чиқарувчилар нархлари индекси
(декабрь ойи ўтган йилнинг декабрь ойига нисбатан; фоизда)**

**Индексы цен производителей на отдельные виды
строительных материалов
(декабрь к декабрю предыдущего года; в процентах)**

	2011	2012	2013	2014	
Цемент	119,3	116,4	124,7	83,9	Цемент
Асбестоцементли туника (шифер)	127,4	139,1	93,1	100,4 ¹⁾	Асбестоцементные листы
Асбестоцементли қувурлар ва муфталар	154,6	97,0	100,0	100,4 ¹⁾	Трубы и муфты асбестоцементные
Рубероид	144,7	129,8	113,6	116,9	Рубероид
Изол	100,0	100,0	100,0	100,0	Изол
Йиғма темир-бетон конструкцияси ва қисмлари	118,1	110,6	121,0	106,0	Сборные железобе- тонные конструк- ции и детали
Бетон маҳсулотлари	135,7	110,1	138,0	104,1	Товарный бетон
Асфальтли бетон	112,6	113,9	151,6	134,5	Асфальтобетон
Ғишт	129,4	142,5	107,5	126,3	Кирпич
Майдаланган тош	125,7	130,5	127,5	112,2	Щебень
Қум	106,7	110,4	134,3	103,0	Песок
Шағал	127,0	123,9	121,6	119,8	Гравий
Керамзит	100,2	99,8	195,6	100,0	Керамзит
Сўндирилган охак	138,6	135,1	104,2	115,2	Известь
Гипс	100,0	100,0	120,0	100,0	Гипс
Дераза ойнаси	105,2	114,9	94,8	-	Стекло оконное

¹⁾ Асбестоцементли маҳсулотлар / Асбестоцементные изделия

**ҚУРИЛИШ ВА ЛОЙИҲА-ТАДҚИҚОТ ТАШКИЛОТЛАРИ
СТРОИТЕЛЬНЫЕ И ПРОЕКТНО-ИЗЫСКАТЕЛЬСКИЕ
ОРГАНИЗАЦИИ**

**Қурилиш ишлари
Строительные работы**

	<i>Жами, млрд. сўм</i>	<i>Ўтган йилга нисбатан фоизда</i>
	<i>Всего, млрд. сумов</i>	<i>В процентах к предыдущему году</i>
2011	9504,8	107,8
2012	11753,9	113,7
2013	15219,3	117,2
2014	20060,4	117,6

**Мулкчилик шакллари бўйича қурилиш ишлари
(жамига нисбатан фоизда)**

**Строительные работы по формам собственности
(в процентах к итогу)**

	2011	2012	2013	2014	
Жами	100,0	100,0	100,0	100,0	Всего
шу жумладан мулкчилик шакллари бўйича:					в том числе по формам собственности:
давлат	7,8	6,9	7,6	6,6	государственной
нодавлат	92,2	93,1	92,4	93,4	негосударственной
ундан:					из нее:
хусусий	49,5	50,6	49,4	46,5	частной
хўжалик бирлашмалари	29,2	28,6	29,3	30,4	хозяйственных объединений
қўшма корхоналар, чет эл фуқаролари ва ташкилотлари	9,1	8,9	9,5	12,2	совместных предпри- ятий, иностранных граждан и организа- ций
бошқалар	4,4	5,0	4,2	4,3	других

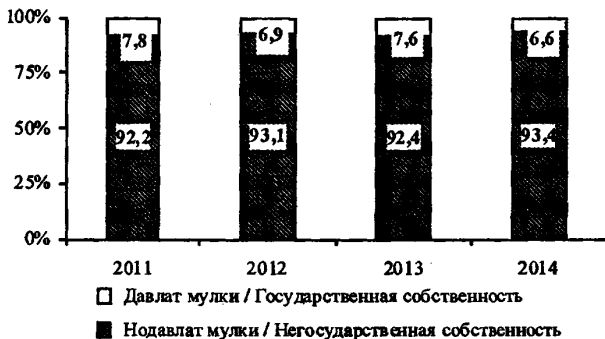
Мулкчилик шакллари бўйича курилиш ишларининг таркиби
(бажарилган ишларнинг умумий ҳажмидан фойзда)

Структура строительных работ по формам собственности
(в процентах от общего объема выполненных работ)

	Жами	Шу жумладан мулкчилик шакллари бўйича				
		В том числе по формам собственности				
		давлат	нодавлат	улардан:		
				из нег:		
государственная	негосударственная	фуқароларнинг хусусий мулки	хўжалик бирлашмалари	частная собственность граждан	хозяйственных объединений	
Янги курилиш, қайта тиклаш, кенгайтириш, технологик қайта қуролланиш						Новое строительство, реконструкция, расширение, техническое перевооружение
2011	77,5	78,2	77,4	78,3	70,4	2011
2012	79,8	75,3	80,1	84,1	68,5	2012
2013	79,6	75,9	79,9	84,6	68,2	2013
2014	79,3	67,4	80,2	84,6	67,2	2014
Капитал ва жорий таъмирлаш						Капитальный и текущий ремонт
2011	21,2	17,9	21,5	21,6	26,8	2011
2012	18,9	21,2	18,8	15,7	28,6	2012
2013	18,8	19,8	18,7	15,0	28,4	2013
2014	17,9	23,8	17,4	15,1	27,4	2014
Бошқа пудрат ишлари						Другие подрядные работы
2011	1,3	3,9	1,1	0,1	2,8	2011
2012	1,3	3,5	1,1	0,2	2,9	2012
2013	1,6	4,3	1,4	0,4	3,4	2013
2014	2,8	8,8	2,4	0,3	5,4	2014

Мулкчилик шакллари бўйича қурилиш ишлари
(бажарилган ишларнинг умумий ҳажмидан фоизда)

Строительные работы по формам собственности
(в процентах от общего объема выполненных работ)



Қурилиш ташкилотларининг пудрат ишларини бажаришга
килинган харажатлари таркиби ¹⁾
(ҳақиқий таннархи; фоизда)

Структура затрат на производство подрядных работ
по элементам в строительных организациях ¹⁾
(по фактической себестоимости; в процентах)

	2011	2012	2013	2014	
Жами харажатлар	100,0	100,0	100,0	100	Всего затрат
Моддий харажатлар	71,9	68,6	72,8	71,2	Материальные затраты
Меҳнатга ҳақ тўлаш харажатлари	15,6	16,9	15,6	16,5	Затраты на оплату труда
Ижтимоий сугуртага ажратмалар	3,8	4,3	3,8	4,1	Отчисления на социальное страхование
Асосий воситалар ва номоддий активлар амортизацияси	5,2	5,3	4,6	4,9	Амортизация основных средств и нематериальных активов
Бошқа харажатлар	3,5	4,9	3,2	3,3	Прочие затраты

¹⁾ Нотижорат ташкилотлар, кичик корхона ва микрофирмаларсиз /
Без некоммерческих организаций, малых предприятий и микрофирм

**Турли мулкчилик шаклидаги ташкилотлар томонидан
Ўз кучи билан бажарилган лойиҳа-тадқиқот ишлари
(амалдаги нархларда)**

**Проектно-изыскательские работы,
выполненные собственными силами организаций
различных форм собственности
(в фактических ценах)**

	2011	2012	2013	2014	
	<i>Млн.сўм</i>				
	<i>Млн. сумов</i>				
Жами	165333,2	242848,6	322569,5	291489,0	Всего
шу жумладан мулкчилик шакллари буйича:					в том числе по формам собственности:
давлат	36301,6	49353,8	68372,7	64232,2	государственная
нодавлат	129031,6	193494,8	254196,8	227256,8	негосударственная
ундан:					из нее:
хусусий	10523,3	13607,0	14441,5	13845,5	частная
хўжалик бирлашмалари	107189,4	161969,2	220927,1	193633,7	хозяйственных объединений
бошқалар	11318,9	17918,6	18828,2	19777,6	других
	<i>Жамига нисбатан фоизда</i>				
	<i>В процентах к итогу</i>				
Жами	100,0	100,0	100,0	100,0	Всего
шу жумладан мулкчилик шакллари буйича:					в том числе по формам собственности:
давлат	22,0	20,3	21,2	22,0	государственная
нодавлат	78,0	79,7	78,8	78,0	негосударственная
ундан:					из нее:
хусусий	6,4	5,6	4,5	4,7	частная
хўжалик бирлашмалари	64,8	66,7	68,5	66,4	хозяйственных объединений
бошқалар	6,8	7,4	5,8	6,9	других

**Лойиҳа-таджикот ташкилотларининг ишлаб чиқаришга
қилинган харажатлари таркиби ¹⁾
(ҳақиқий таннарни; фоизда)**

**Структура затрат по элементам на производство работ
в проектно-изыскательских организациях ¹⁾
(по фактической себестоимости; в процентах)**

	2011	2012	2013	2014	
Жами харажатлар	100,0	100,0	100,0	100,0	Всего затрат
Моддий харажатлар	9,8	9,9	17,9	17,2	Материальные затраты
Меҳнатга ҳақ тўлаш харажатлари	63,5	63,9	57,2	59,3	Затраты на оплату труда
Ижтимоий суғуртага ажратмалар	15,7	16,0	14,3	14,7	Отчисления на социальное страхование
Асосий воситалар ва номоддий активлар амортизацияси	4,4	4,0	3,2	3,7	Амортизация основных средств и нематериальных активов
Бошқа харажатлар	6,6	6,2	7,4	5,1	Прочие затраты

¹⁾ *Нотижорат ташкилотлари, кичик корхона ва микрофирмаларсиз /
Без некоммерческих организаций, малых предприятий и микрофирм*

**КУРИЛИШ УЧУН АСОСИЙ ТУРДАГИ САНОАТ
МАХСУЛОТЛАРИНИ ИШЛАБ ЧИҚАРИШ**

**ПРОИЗВОДСТВО ОСНОВНЫХ ВИДОВ
ПРОМЫШЛЕННОЙ ПРОДУКЦИИ
ДЛЯ СТРОИТЕЛЬСТВА**

Курилиш материаллари саноятининг асосий кўрсаткичлари

**Основные показатели работы промышленности
строительных материалов**

	2011	2012	2013	2014	
Курилиш материаллари санояти махсулоти (амалдаги нархларда):					Продукция промышленности строительных материалов (в фактических ценах):
<i>млрд. сўм</i>	2218,8	2824,8	4170,6	4814,8	<i>млрд. сумов</i>
<i>ўтган йилга нисбатан фойзда</i>	110,9	113,0	115,6	107,8	<i>в процентах к предыдущему году</i>
Рўйхатдаги ходимларнинг ўртача сони, минг киши	52,7	50,5	53,1	57,3	Среднесписочная численность работников, тыс. человек
Фойда солиғини тўлагунига кадар фойда, зарар (-), <i>млрд. сўм</i> ¹⁾	412,4	600,5	965,7	...	Прибыль, убыток (-) до уплаты налога на прибыль, <i>млрд. сумов</i> ¹⁾
Махсулотнинг рентабеллик даражаси (махсулот (товар, иш ва хизмат) ларни сотишнинг ялпи фойдаси, зарарини (-) сотилган махсулот (товар, иш ва хизмат) ларнинг таннархига нисбати), <i>фойзда</i> ¹⁾	95,0	92,9	114,6	...	Уровень рентабельности продукции (валовая прибыль, убыток (-)) от реализации продукции (товаров, работ и услуг) в % к себестоимости реализованной продукции (товаров, работ и услуг), <i>процентов</i> ¹⁾

¹⁾ Кичик корхона ва микрофирмаларсиз (2012-2013 йиллар нотижорат тахкилотларсиз) / Без малых предприятий и микрофирм (за 2012-2013 гг. без некоммерческих организаций)

**ПРОИЗВОДСТВО ОСНОВНЫХ ВИДОВ
ПРОМЫШЛЕННОЙ ПРОДУКЦИИ ДЛЯ СТРОИТЕЛЬСТВА**

**Асосий турдаги қурилиш материалларини
ишлаб чиқариш**

**Производство
основных видов строительных материалов**

	2011	2012	2013	2014	
Цемент, млн. т	6,7	6,8	7,1	7,6	Цемент, млн. т
Деворбоп маҳсулотлар (девор темир бетон панелларсиз), млрд. дона шартли гушт	1,3	1,4	1,7	1,5	Стеновые материалы (без стенowych железобетон- ных панелей), млрд. шт. условного кирпича
Норуда қурилиш маҳсулотлари, млн. м ³	9,2	9,1	8,9	9,2	Нерудные строительные материалы, млн. м ³
Йиғма темир бетон конструкция ва буюмлари, млн. м ³	0,7	0,9	1,0	1,2	Конструкции и изделия сборные железобетон- ные, млн. м ³
Асбестцементли шиферлар, млн. шартли плитка	405,3	490,2	420,8	407,3	Листы асбестоцементные (шифер), млн. условных плиток
Юмшоқ том ёпқик материаллари ва изол, млн. м ²	15,2	10,6	13,0	8,1	Материалы мягкие кро- вельные и изол, млн. м ²
Сирланган керамик плиталар, минг м ²	3885,9	4747,9	5852,1	6579,6	Плитки керамические глазурованные, тыс. м ²
Майдаланган тош ва шағал, млн. м ³	5,2	5,9	6,2	6,5	Щебень и гравий, млн. м ³
Дераза ойнаси, табиий ҳисобда млн. м ²	7,2	7,4	8,2	5,8	Стекло оконное, млн. м ² в натуральном исчисле- нии
Арраланган бинокорлик материаллари, минг м ²	12,6	25,4	32,7	60,3	Пиломатериалы, тыс. м ²
Йиғма дераза ва эшик блоклари, тыс. м ²	194,0	237,6	254,5	312,5	Блоки дверные и окон- ные в сборе, тыс. м ²

**ҚУРИЛИШ УЧУН АСОСИЙ ТУРДАГИ САНОАТ
МАҲСУЛОТЛАРИНИ ИШЛАБ ЧИҚАРИШ**

**Алоҳида турдаги қурилиш машиналарини ишлаб чиқариш
Производство отдельных строительных машин**

	2011	2012	2013	2014	
Экскаваторлар, <i>дона</i>	39	-	39	80	Экскаваторы, <i>шт.</i>
Кўприкли электр кўтаргичлар (маҳсусларини кўшган холда), <i>дона</i>	35	23	70	57	Краны мостовые электрические (включая специальные), <i>шт.</i>
Кўприкли бир балкали электр кўтаргичлар, <i>дона</i>	11	1	52	32	Краны мостовые электрические однобалочные, <i>шт.</i>

**ЎЗБЕКИСТОН РЕСПУБЛИКАСИ ХУДУДЛАРИ
РЕГИОНЫ РЕСПУБЛИКИ УЗБЕКИСТАН
АСОСИЙ КАПИТАЛГА КИРИТИЛГАН ИНВЕСТИЦИЯЛАР
ИНВЕСТИЦИИ В ОСНОВНОЙ КАПИТАЛ**

**Номолиявий активларга инвестициялар
(амалдаги нархларда; млрд. сўм)**

**Инвестиции в нефинансовые активы
(в фактических ценах; млрд. сумов)**

	Номолиявий активларга инвестициялар Инвестиции в нефинансовые активы	шу жумладан:		
		в том числе:		
		асосий капиталга	капитал таъмирлашга	номоддий активларга
		в основной капитал	на капитальный ремонт	на нематериальные активы

2011

Ўзбекистон Республикаси	18916,9 ¹⁾	17953,4	892,3	71,2 ¹⁾	Республика Узбекистан
Қорақалпоғистон Республикаси	944,5	890,6	53,5	0,4	Республика Каракалпақстан
вилоятлар:					области:
Андижон	844,9	813,5	30,5	0,9	Андижанская
Бухоро	2040,3	1988,7	50,1	1,5	Бухарская
Жиззах	500,5	468,4	31,9	0,2	Джизакская
Қашқадарё	2246,7	2107,9	138,4	0,4	Қашқадарьинская
Навоий	1500,4	1368,5	131,7	0,2	Навоийская
Наманган	646,4	607,7	38,1	0,6	Наманганская
Самарқанд	1172,3	1145,2	26,2	0,9	Самаркандская
Сурхондарё	700,7	682,0	18,4	0,3	Сурхандарьинская
Сирдарё	581,1	564,7	16,3	0,1	Сырдарьинская
Тошкент	2233,8	2094,7	137,3	1,8	Ташкентская
Фарғона	1205,7	1151,9	52,7	1,1	Ферганская
Хоразм	564,9	546,5	18,1	0,3	Хорезмская
Тошкент ш.	3728,0	3523,1	149,1	55,8	г.Ташкент

¹⁾ Худудлар бўйича тақсимланмаган маълумотларни қўйган ҳолда /
Включая нераспределенные данные по регионам

ЎЗБЕКИСТОН РЕСПУБЛИКАСИ ХУДУДЛАРИ

Давоми

Продолжение

	Номолиявий активларга инвестициялар Инвестиции в нефинансовые активы	шу жумладан:			
		в том числе:			
		асосий капиталга	капитал таъмирлашга	номоддий активларга	
		в основной капитал	на капитальный ремонт	на нематериальные активы	

2012

Ўзбекистон Республикаси	24054,8 ¹⁾	22797,3	1048,3	209,2 ¹⁾	Республика Узбекистан
Қорақалпоғистон Республикаси	1271,4	1168,8	53,7	48,9	Республика Каракалпақстан
вилоятлар:					области:
Андижон	1217,0	1158,2	58,2	0,6	Андижанская
Бухоро	2391,2	2277,8	86,1	27,3	Бухарская
Жиззах	729,7	678,5	51,1	0,1	Джизакская
Қашқадарё	2998,9	2875,9	109,2	13,8	Қашқадарьинская
Навоний	1744,9	1625,8	119,0	0,1	Навонийская
Наманган	794,0	758,7	32,4	2,9	Наманганская
Самарқанд	1403,6	1383,3	19,8	0,5	Самарқандская
Сурхондарё	869,5	845,5	23,7	0,3	Сурхандарьинская
Сирдарё	664,3	628,3	35,9	0,1	Сырдарьинская
Тошкент	2067,0	1872,4	158,0	36,6	Ташкентская
Фарғона	1485,6	1390,9	85,5	9,2	Ферганская
Хоразм	742,7	700,1	42,4	0,2	Хорезмская
Тошкент ш.	5673,3	5433,1	173,3	66,9	г.Ташкент

¹⁾ Худудлар бўйича тақсимланмаган маълумотларни қўшган ҳолда / Включая нераспределенные данные по регионам

РЕГИОНЫ РЕСПУБЛИКИ УЗБЕКИСТАН

Давоми

Продолжение

	Номолиявий активларга инвестициялар Инвестиции в нефинансовые активы	шу жумладан: в том числе:			
		асосий капиталга в основной капитал	капитал таъмирлашга на капитальный ремонт	номоддий активларга на нематериальные активы	
2013					
Ўзбекистон Республикаси	30681,7 ¹⁾	28694,6 ¹⁾	1405,1	582,0	Республика Узбекистан
Қорақалпоғистон Республикаси	2960,4	2361,9	90,7	507,8	Республика Каракалпақстан
вилоятлар:					области:
Андижон	1386,6	1287,8	98,3	0,5	Андижанская
Бухоро	2998,1	2871,6	126,2	0,3	Бухарская
Жиззах	1072,2	1012,7	59,3	0,2	Джизакская
Қашқадарё	3619,0	3498,8	119,6	0,6	Қашқадарьинская
Навоий	1770,0	1622,6	147,2	0,2	Навоийская
Наманган	1110,8	1059,3	51,2	0,3	Наманганская
Самарқанд	1957,5	1915,0	40,5	2,0	Самарқандская
Сурхондарё	1283,7	1246,8	36,4	0,5	Сурхандарьинская
Сирдарё	834,1	804,7	29,2	0,2	Сырдарьинская
Тошкент	3204,9	2982,9	216,3	5,7	Ташкентская
Фарғона	1995,7	1899,7	94,9	1,1	Ферганская
Хоразм	1252,0	1148,5	103,2	0,3	Хорезмская
Тошкент ш.	5231,5	4977,1	192,1	62,3	г.Ташкент

¹⁾ Худудлар бўйича тақсимланмаган маълумотларни қўшган ҳолда /
Включая нераспределенные данные по регионам

ЎЗБЕКИСТОН РЕСПУБЛИКАСИ ХУДУДЛАРИ

Давоми

Продолжение

	Номолия- вий актив- ларга инвес- тициялар Инвести- ции в не- финансо- вые активы	шу жумладан:			
		в том числе:			
		асосий капиталга	капитал таъмир- лашга	номоддий активларга	
	в основной капитал	на капи- тальный ремонт	на немате- риальные активы		
2014					
Ўзбекистон Республикаси	36744,4	35233,3	1487,5	23,6	Республика Ўзбекистан
Қорақалпоғистон Республикаси	4015,8	3917,8	98,0	0,0	Республика Қарақалпақстан
вилоятлар:					области:
Андижон	1500,6	1423,0	75,6	2,0	Андижанская
Бухоро	3516,2	3408,3	107,8	0,1	Бухарская
Жиззах	1112,5	1038,5	74,0	0,0	Джиззакская
Қашқадарё	4610,4	4483,2	127,1	0,1	Кашкадарьинская
Навоний	1861,8	1653,0	208,7	0,1	Навонийская
Наманган	1658,9	1618,7	40,0	0,2	Наманганская
Самарқанд	2269,9	2247,8	21,9	0,2	Самаркандская
Сурхондарё	1356,7	1339,5	17,2	0,0	Сурхандарьинская
Сирдарё	965,3	927,2	37,7	0,4	Сырдарьинская
Тошкент	3952,2	3741,9	209,0	1,3	Ташкентская
Фарғона	2097,1	1998,4	98,3	0,4	Ферганская
Хоразм	1555,7	1466,5	89,2	0,0	Хорезмская
Тошкент ш.	6271,3	5969,5	283,0	18,8	г.Ташкент

Асосий капиталга киритилган инвестициялар
(амалдаги нархларда; млрд. сўм)

Инвестиции в основной капитал
(в фактических ценах; млрд. сумов)

	2011	2012	2013	2014	
Ўзбекистон Республикаси	17953,4	22797,3	28694,6 ¹⁾	35233,3	Республика Узбекистан
Қорақалпоғистон Республикаси	890,6	1168,8	2361,9	3917,8	Республика Каракалпакстан
вилоятлар:					области:
Андижон	813,5	1158,2	1287,8	1423,0	Андижанская
Бухоро	1988,7	2277,8	2871,6	3408,3	Бухарская
Жиззах	468,4	678,5	1012,7	1038,5	Джизакская
Қашқадарё	2107,9	2875,9	3498,8	4483,2	Кашкадарьинская
Навоний	1368,5	1625,8	1622,6	1653,0	Навонийская
Наманган	607,7	758,7	1059,3	1618,7	Наманганская
Самарқанд	1145,2	1383,3	1915,0	2247,8	Самаркандская
Сурхондарё	682,0	845,5	1246,8	1339,5	Сурхандарьинская
Сирдарё	564,7	628,3	804,7	927,2	Сырдарьинская
Тошкент	2094,7	1872,4	2982,9	3741,9	Ташкентская
Фарғона	1151,9	1390,9	1899,7	1998,4	Ферганская
Хоразм	546,5	700,1	1148,5	1466,5	Хорезмская
Тошкент ш.	3523,1	5433,1	4977,1	5969,5	г.Ташкент

¹⁾ Худудлар бўйича тақсимланмаган маълумотларни қўшган ҳолда /
Включая нераспределенные данные по регионам

**Молиялаштириш манбалари бўйича
асосий капиталга киритилган инвестициялар
(жамига нисбатан фоизда)**

**Структура инвестиций в основной капитал
по источникам финансирования
(в процентах к итогу)**

	Корхонанинг ўз маблағлари ва аҳоли маблағлари	Жалб қилинган маблағлар	улардан:		
			из них за счет:		
Собственные средства предприятий и населения	Привлеченные средства	государственного бюджета	кредитов банков и других заемных средств	иностранной инвестиций и кредитов	
			давлат бюджети	банк кредитлари ва бошқа қарз маблағлари	чет эл инвестициялари ва кредитлари

2011						
Ўзбекистон Республикаси	53,4	46,6	6,0	11,6	21,5	Республика Узбекистан
Қорақалпоғистон Республикаси	58,7	41,3	5,6	7,8	14,7	Республика Каракалпақстан
вилоятлар:						области:
Андижон	66,1	33,9	7,9	14,5	8,1	Андижанская
Бухоро	30,7	69,3	2,0	4,2	61,5	Бухарская
Жиззах	64,3	35,7	7,2	15,9	7,8	Джизакская
Қашқадарё	66,3	33,7	1,4	5,3	20,8	Кашкардарьинская
Навоий	54,0	46,0	3,9	12,6	9,9	Навийская
Наманган	66,0	34,0	7,0	14,2	5,3	Наманганская
Самарқанд	71,0	29,0	7,1	9,2	4,9	Самаркандская
Сурхондарё	61,7	38,3	11,8	11,4	8,4	Сурхандарьинская
Сирдарё	55,1	44,9	23,8	12,9	5,0	Сырдарьинская
Тошкент	45,1	54,9	1,7	25,0	17,6	Ташкентская
Фаргона	52,7	47,3	12,3	13,1	16,9	Ферганская
Хоразм	48,9	51,1	5,5	18,1	13,0	Хорезмская
Тошкент ш.	48,6	51,4	7,3	9,3	28,8	г.Ташкент

РЕГИОНЫ РЕСПУБЛИКИ УЗБЕКИСТАН

Давоми

Продолжение

	Корхонанинг ўз маблаглари ва аҳоли маблаглари	Жалб қилинган маблаглар	улардан: из них за счет:		
			давлат бюджети	банк кредитлари ва бошқа қарз маблаглари	чет эл инвестициялари ва кредитлари
	Собственные средства за предпрятий и населения	Привлеченные средства	государственного бюджета	кредитов банков и других заемных средств	иностранных инвестиций и кредитов

2012

Ўзбекистон Республикаси	52,7	47,3	5,1	11,1	20,4	Республика Узбекистан
Қорақалпоғистон Республикаси	45,3	54,7	2,6	10,1	30,4	Республика Каракалпакстан
вилоятлар:						области:
Андижон	66,6	33,4	4,9	14,0	8,9	Андижанская
Бухоро	31,6	68,4	1,8	4,9	53,2	Бухарская
Жиззах	61,3	38,7	3,6	20,6	3,7	Джизакская
Қашқадарё	55,1	44,9	1,2	5,4	24,8	Қашқадарьинская
Навоий	51,8	48,2	2,7	13,7	25,0	Навоийская
Наманган	63,6	36,4	4,5	19,4	3,9	Наманганская
Самарқанд	69,0	31,0	8,2	9,3	4,1	Самарқандская
Сурхондарё	57,5	42,5	4,6	13,5	12,7	Сурхандарьинская
Сирдарё	45,2	54,8	24,8	20,1	2,7	Сырдарьинская
Тошкент	59,5	40,5	1,8	15,7	17,3	Ташкентская
Фарғона	45,1	54,9	14,9	19,3	12,0	Ферганская
Хоразм	58,9	41,1	6,6	16,1	10,7	Хорезмская
Тошкент ш.	51,6	48,4	5,5	7,7	19,6	г.Ташкент

Давоми

Продолжение

	Корхонанинг ўз маблавлари ва аҳоли маблавлари	Жалб қилинган маблавлар	улардан: из них за счет:		
			давлат бюджети	банк кредитлари ва бошқа қарз маблавлари	чет эл инвестициялари ва кредитлари
	Собственные средства ва предпрятий и населения	Привлеченные средства	государственно-го бюджета	кредитов банков и других заемных средств	иностранных инвестиций и кредитов

2013

Ўзбекистон Республикаси	55,2	44,8	5,3	10,3	19,3	Республика Узбекистан
Қорақалпоғистон Республикаси	54,3	45,7	2,8	5,7	31,2	Республика Каракалпақстан
вилоятлар:						области:
Андижон	67,4	32,6	4,5	13,5	5,9	Андижанская
Бухоро	34,7	65,3	1,6	5,6	52,8	Бухарская
Жиззах	49,0	51,0	5,5	14,8	3,2	Джизакская
Қашқадарё	55,1	44,9	1,5	5,1	24,0	Қашқадарьинская
Навоий	62,5	37,5	1,9	7,9	23,7	Навоийская
Наманган	58,3	41,7	7,5	16,7	7,7	Наманганская
Самарқанд	69,7	30,3	4,7	11,5	4,5	Самарқандская
Сурхондарё	53,4	46,6	4,3	16,8	13,2	Сурхандарьинская
Сирдарё	38,8	61,2	27,3	15,2	10,1	Сырдарьинская
Тошкент	54,5	45,5	4,8	15,1	11,5	Ташкентская
Фарғона	49,9	50,1	18,4	10,4	13,2	Ферганская
Хоразм	54,5	45,5	5,2	14,9	5,3	Хорезмская
Тошкент ш.	62,9	37,1	4,5	9,6	17,7	г. Ташкент

Давоми

Продолжение

	Корхонанинг ўз маблаглари ва аҳоли маблаглари	Жалб қилинган маблаглар	улардан:		
			из них за счет:		
			давлат бюджети	банк кредитлари ва бошқа қарз маблаглари	чет эл инвестициялари ва кредитлари
Собственные средства предприятия и населения	Привлеченные средства	государственного бюджета	кредитов банков и других заемных средств	иностранных инвестиций и кредитов	

2014

Ўзбекистон Республикаси	54,7	45,3	4,5	11,2	19,8	Республика Узбекистан
Қорақалпоғистон Республикаси	36,5	63,5	2,7	4,0	48,3	Республика Каракалпакстан
вилоятлар:						области:
Андижон	63,2	36,8	4,3	15,3	7,1	Андижанская
Бухоро	38,1	61,9	1,6	6,6	47,4	Бухарская
Жиззах	52,4	47,6	6,4	14,5	6,9	Джиззакская
Қашқадарё	61,2	38,8	2,7	4,3	20,5	Кашкадарьинская
Навоий	71,2	28,8	1,8	11,6	10,9	Навоийская
Наманган	52,7	47,3	7,1	10,7	18,3	Наманганская
Самарқанд	66,7	33,3	2,7	15,5	3,8	Самаркандская
Сурхондарё	57,3	42,7	4,8	15,8	13,7	Сурхандарьинская
Сирдарё	40,4	59,6	24,1	18,1	10,2	Сырдарьинская
Тошкент	47,5	52,5	5,7	16,9	11,7	Ташкентская
Фарғона	57,4	42,6	10,3	14,9	10,0	Ферганская
Хоразм	59,4	40,6	6,2	15,0	8,2	Хорезмская
Тошкент ш.	65,4	34,6	2,9	12,5	13,1	г.Ташкент

**Ишлаб чиқаришга йўналтирилган
асосий капиталга киритилган инвестицияларнинг улуши
(асосий капиталга киритилган инвестицияларнинг
умумий ҳажмига нисбатан фоизда)**

**Удельный вес инвестиций в основной капитал,
производственного назначения
(в процентах от общего объема инвестиций в основной капитал)**

	2011	2012	2013	2014	
Ўзбекистон Республикаси	69,1	66,5	66,6	67,5	Республика Ўзбекистан
Қорақалпоғистон Республикаси	74,1	68,0	76,6	81,1	Республика Қарақалпақстан
вилоятлар:					области:
Андижон	54,2	61,4	49,9	42,9	Андижанская
Бухоро	80,8	79,1	77,2	76,9	Бухарская
Жиззах	55,9	62,6	61,8	46,5	Джизакская
Қашқадарё	76,4	80,2	79,3	80,7	Қашқадарьинская
Навоий	74,2	75,5	72,1	69,7	Навоийская
Наманган	43,3	39,6	43,2	55,3	Наманганская
Самарқанд	50,4	49,2	53,7	52,9	Самарқандская
Сурхондарё	46,0	42,2	48,5	47,2	Сурхандарьинская
Сирдарё	76,5	72,8	67,9	63,4	Сырдарьинская
Тошкент	83,7	70,9	73,1	74,6	Ташкентская
Фарғона	66,4	59,2	53,6	54,6	Ферганская
Хоразм	48,8	44,2	50,2	53,2	Хорезмская
Тошкент ш.	69,4	66,8	69,3	69,8	г.Ташкент

Асосий капиталга киритилган инвестицияларнинг мулкчилик шакллари бўйича тақсимланиши (фоизда)

Распределение инвестиций в основной капитал по формам собственности (в процентах)

	Давлат мулки	Нодавлат мулки	ундан:		
			из неѐ:		
	Государственная собственность	Негосударственная собственность	хусусий	хўжалик бирлашмалари	
			частной	хозяйственных объединений	
2011					
Ўзбекистон Республикаси	22,6	77,4	19,4	29,6	Республика Узбекистан
Қорақалпоғистон Республикаси	24,7	75,3	17,6	38,9	Республика Каракалпақстан
вилоятлар:					области:
Андижон	19,0	81,0	30,8	24,2	Андижанская
Бухоро	10,3	89,7	13,9	9,7	Бухарская
Жиззах	37,2	62,8	35,7	22,4	Джиззакская
Қашқадарё	8,4	91,6	16,2	31,5	Кашкадарьинская
Навоний	32,7	67,3	16,8	37,4	Навийская
Наманган	22,0	78,0	40,3	31,2	Наманганская
Самарқанд	35,0	65,0	40,4	17,4	Самаркандская
Сурхондарё	35,7	64,3	29,0	29,7	Сурхандарьинская
Сирдарё	45,7	54,3	15,8	33,2	Сырдарьинская
Тошкент	8,6	91,4	12,6	45,4	Ташкентская
Фарғона	26,8	73,2	23,6	34,4	Ферганская
Хоразм	35,0	65,0	34,5	24,6	Хорезмская
Тошкент ш.	27,3	72,7	9,7	29,4	г.Ташкент

Давоми

Продолжение

	Давлат мулки	Нодавлат мулки	ундан:	
			из неъ:	
			хусусий	хўжалик бирлашмалари
	Государственная собственность	Негосударственная собственность	частной	хозяйственных объединений

2012

Ўзбекистон Республикаси	22,3	77,7	20,8	28,6	Республика Узбекистан
Қорақалпоғистон Республикаси	17,5	82,5	22,0	23,7	Республика Каракалпакстан
вилоятлар:					области:
Андижон	17,3	82,7	28,3	18,0	Андижанская
Бухоро	12,7	87,3	14,7	21,2	Бухарская
Жиззах	38,0	62,0	29,5	30,0	Джизакская
Қашқадарё	8,0	92,0	12,9	19,6	Кашкадарьинская
Навоий	29,8	70,2	16,2	28,1	Навоийская
Наманган	19,3	80,7	45,8	28,7	Наманганская
Самарқанд	30,2	69,8	39,3	17,8	Самаркандская
Сурхондарё	35,7	64,3	35,0	27,1	Сурхандарьинская
Сирдарё	48,3	51,7	19,4	28,9	Сырдарьинская
Тошкент	9,6	90,4	20,9	53,5	Ташкентская
Фарғона	36,4	63,6	23,2	28,6	Ферганская
Хоразм	29,9	70,1	35,5	23,9	Хорезмская
Тошкент ш.	24,8	75,2	13,0	34,9	г.Ташкент

РЕГИОНЫ РЕСПУБЛИКИ УЗБЕКИСТАН

Давоми

Продолжение

	<i>Давлат мулки</i>	<i>Нодавлат мулки</i>	<i>ундан:</i>	
			<i>из неї:</i>	
	<i>Государственная собственность</i>	<i>Негосударственная собственность</i>	<i>хусусий</i>	<i>хўжалик бирлашмалари</i>
			<i>частной</i>	<i>хозяйственных объединений</i>

2013

Ўзбекистон Республикаси	20,7	79,3	20,2	30,4	Республика Узбекистан
Қорақалпоғистон Республикаси	11,2	88,8	12,7	14,5	Республика Каракалпақстан
вилоятлар:					области:
Андижон	17,5	82,5	33,3	33,2	Андижанская
Бухоро	11,0	89,0	14,4	20,6	Бухарская
Жиззах	27,6	72,4	25,4	39,3	Джизакская
Қашқадарё	10,0	90,0	11,8	21,1	Қашқадарьинская
Навоий	32,3	67,7	18,2	21,3	Навоийская
Наманган	20,7	79,3	40,0	33,7	Наманганская
Самарқанд	20,4	79,6	36,8	29,8	Самарқандская
Сурхондарё	33,0	67,0	31,9	27,5	Сурхандарьинская
Сирдарё	44,1	55,9	17,9	32,8	Сырдарьинская
Тошкент	10,6	89,4	15,5	54,4	Ташкентская
Фарғона	37,7	62,3	23,1	29,3	Ферганская
Хоразм	37,3	62,7	22,8	35,3	Хорезмская
Тошкент ш.	23,2	76,8	17,1	35,2	г.Ташкент

Давоми

Продолжение

	<i>Давлат мулки</i>	<i>Нодавлат мулки</i>	<i>ундан:</i>		
			<i>из неъ:</i>		
			<i>хусусий</i>	<i>хўжалик бирлашмалари</i>	
<i>Государственная собственность</i>	<i>Негосударственная собственность</i>	<i>частной</i>	<i>хозяйственных объединений</i>		

2014

Ўзбекистон Республикаси	19,1	80,9	20,6	32,3	Республика Узбекистан
Қорақалпоғистон Республикаси	11,5	88,5	8,7	12,5	Республика Каракалпақстан
вилоятлар:					области:
Андижон	21,3	78,7	38,6	32,5	Андижанская
Бухоро	13,2	86,8	14,0	24,5	Бухарская
Жиззах	30,5	69,5	28,7	34,8	Джизакская
Қашқадарё	11,1	88,9	11,6	29,8	Қашқадарьинская
Навоий	41,1	58,9	20,3	25,5	Навоийская
Наманган	20,1	79,9	29,5	46,3	Наманганская
Самарқанд	22,2	77,8	43,6	26,5	Самаркандская
Сурхондарё	30,3	69,7	35,3	30,4	Сурхандарьинская
Сирдарё	44,3	55,7	13,9	35,9	Сырдарьинская
Тошкент	11,8	88,2	15,5	49,8	Ташкентская
Фарғона	32,2	67,8	27,2	32,4	Ферганская
Хоразм	25,1	74,9	25,5	28,2	Хорезмская
Тошкент ш.	15,8	84,2	19,9	41,1	г.Ташкент

Аҳоли жон бошига нисбатан
асосий капиталга киритилган инвестициялар
(минг сўмда)

Инвестиции в основной капитал
в расчете на душу населения
(тыс. сумов)

	2011	2012	2013	2014	
Ўзбекистон Республикаси	611,9	765,7	948,8	1145,5	Республика Узбекистан
Қорақалпоғистон Республикаси	527,9	686,6	1370,0	2239,0	Республика Каракалпакстан
вилоятлар:					области:
Андижон	302,0	423,4	463,1	502,6	Андижанская
Бухоро	1172,9	1325,4	1647,4	1924,6	Бухарская
Жиззах	398,1	567,4	832,9	838,5	Джиззакская
Қашқадарё	766,4	1025,5	1222,0	1531,6	Кашкадарьинская
Навоий	1560,2	1837,4	1813,4	1822,1	Навоийская
Наманган	253,2	311,0	426,9	640,0	Наманганская
Самарқанд	347,2	412,5	561,0	645,9	Самаркандская
Сурхондарё	310,4	377,5	545,8	574,1	Сурхандарьинская
Сирдарё	770,1	843,4	1062,9	1203,5	Сырдарьинская
Тошкент	788,2	697,8	1100,4	1364,6	Ташкентская
Фарғона	353,9	420,8	565,7	585,1	Ферганская
Хоразм	338,4	426,5	688,2	862,7	Хорезмская
Тошкент ш.	1529,9	2336,7	2120,7	2527,2	г.Ташкент

2014 йилда асосий капиталга киритилган инвестицияларнинг
тақрор ишлаб чиқариш таркиби
(фоизда)

Воспроизводственная структура
инвестиций в основной капитал в 2014 году
(в процентах)

	Қурилиш (янги ва кенгайти- риш)	Мавжуд корхоналарни техник қайта қуруланти- риш ва қайта тиклаш	Бошиқа йўналишлар	
	Строитель- ство (новое и расширение)	Техническое переворуже- ние и рекон- струкция действующих предприятий	Другие направления	
Ўзбекистон Республикаси	58,6	25,1	16,3	Республика Узбекистан
Қорақалпоғистон Республикаси	79,4	8,6	12,0	Республика Каракалпақстан
вилоятлар:				области:
Андижон	57,7	33,7	8,6	Андижанская
Бухоро	58,0	16,2	25,8	Бухарская
Жиззах	59,4	31,2	9,4	Джизакская
Қашқадарё	69,6	13,8	16,6	Кашкадарьинская
Навоий	54,4	40,6	5,0	Навийская
Наманган	69,3	27,0	3,7	Наманганская
Самарқанд	62,0	27,3	10,7	Самаркандская
Сурхондарё	52,5	43,1	4,4	Сурхандарьинская
Сирдарё	59,9	24,9	15,2	Сырдарьинская
Тошкент	60,3	27,4	12,3	Ташкентская
Фарғона	52,2	38,7	9,1	Ферганская
Хоразм	46,3	43,0	10,7	Хорезмская
Тошкент ш.	39,2	26,7	34,1	г.Ташкент

Асосий капиталга киритилган инвестицияларнинг
технологик таркиби
(амалдаги нархларда; млрд. сўм)

Технологическая структура
инвестиций в основной капитал
(в фактических ценах; млрд. сумов)

	Жами	шу жумладан:		
		в том числе на:		
		қурилиш – монтаж ишлари	асбоб- ускуна, жсиҳоз, инвентарь	бошиқа капитал ишлар ва хара- жатлар
Всего		строи- тельно- монтаж- ные ра- боты	оборудова- ние, инст- румент, инвентарь	прочие капи- тальные работы и затраты

2011

Ўзбекистон Республикаси	17953,4	9129,0	7087,1	1737,3	Республика Узбекистан
Қорақалпоғистон Республикаси	890,6	555,4	189,3	145,9	Республика Каракалпакстан
вилоятлар:					области:
Андижон	813,5	465,6	314,1	33,8	Андижанская
Бухоро	1988,7	907,6	534,3	546,8	Бухарская
Жиззах	468,4	348,5	103,4	16,5	Джизакская
Қашқадарё	2107,9	938,9	592,7	576,3	Кашкардарьинская
Навоий	1368,5	666,3	645,9	56,3	Навоийская
Наманган	607,7	452,9	132,0	22,8	Наманганская
Самарқанд	1145,2	775,2	335,8	34,2	Самаркандская
Сурхондарё	682,0	469,9	162,6	49,5	Сурхандарьинская
Сирдарё	564,7	415,8	129,9	19,0	Сырдарьинская
Тошкент	2094,7	729,5	1284,3	80,9	Ташкентская
Фарғона	1151,9	663,2	405,9	82,8	Ферганская
Хоразм	546,5	407,2	127,5	11,8	Хорезмская
Тошкент ш.	3523,1	1333,0	2129,4	60,7	г.Ташкент

ЎЗБЕКИСТОН RESPUBLIKACИ ХУДУДЛАРИ

Давоми

Продолжение

	Жами	шу жумладан:		
		в том числе на:		
		қурилиш — монтаж ишлари	асбоб- ускуна, жисҳоз, инвентарь	бошиқа капитал ишлар ва хара- жатлар
Всего		строи- тельно- монтаж- ные ра- боты	оборудова- ние, инст- румент, инвентарь	прочие кати- тальные работы и затраты

2012

Ўзбекистон Республикаси	22797,3	11916,0	8156,4	2724,9	Республика Узбекистан
Қорақалпоғистон Республикаси	1168,8	595,8	406,6	166,4	Республика Каракалпақстан
вилоятлар:					области:
Андижон	1158,2	586,8	525,1	46,3	Андижанская
Бухоро	2277,8	1276,5	352,4	648,9	Бухарская
Жиззах	678,5	430,4	215,5	32,6	Джизакская
Қашқадарё	2875,9	1288,0	927,5	660,4	Қашқадарьинская
Навоий	1625,8	934,6	465,6	225,6	Навоийская
Наманган	758,7	548,4	172,9	37,4	Наманганская
Самарқанд	1383,3	990,0	335,2	58,1	Самарқандская
Сурхондарё	845,5	620,8	170,2	54,5	Сурхандарьинская
Сирдарё	628,3	415,2	191,9	21,2	Сырдарьинская
Тошкент	1872,4	854,5	946,6	71,3	Ташкентская
Фарғона	1390,9	927,0	391,5	72,4	Ферганская
Хоразм	700,1	504,3	170,8	25,0	Хорезмская
Тошкент ш.	5433,1	1943,7	2884,6	604,8	г.Ташкент

РЕГИОНЫ РЕСПУБЛИКИ УЗБЕКИСТАН

Давоми

Продолжение

	Жами	шу жумладан:		
		в том числе на:		
		қурилиш – монтаж ишлари	асбоб- ускуна, жизҳоз, инвентарь	бошиқа капитал ишлар ва хара- жатлар
Всего		строи- тельно- монтаж- ные ра- боты	оборудова- ние, инст- румент, инвентарь	прочие капи- тальные работы и затраты

2013

Ўзбекистон Республикаси	28694,6	15148,5	10732,2	2813,9	Республика Ўзбекистан
Қорақалпоғистон Республикаси	2361,9	905,7	1171,5	284,7	Республика Қарақалпақстан
вилоятлар:					области:
Андижон	1287,8	817,0	405,0	65,8	Андижанская
Бухоро	2871,6	1281,3	616,0	974,3	Бухарская
Жиззах	1012,7	692,5	287,3	32,9	Джиззакская
Қашқадарё	3498,8	1639,9	1210,8	648,1	Қашқадарьинская
Навоний	1622,6	940,7	608,6	73,3	Навонийская
Наманган	1059,3	775,6	244,3	39,4	Наманганская
Самарқанд	1915,0	1424,1	416,8	74,1	Самарқандская
Сурхондарё	1246,8	878,1	309,5	59,2	Сурхондарьинская
Сирдарё	804,7	545,4	205,9	53,4	Сырдарьинская
Тошкент	2982,9	1366,0	1434,8	182,1	Ташкентская
Фарғона	1899,7	1231,9	577,8	90,0	Ферганская
Хоразм	1148,5	839,9	256,5	52,1	Хорезмская
Тошкент ш.	4977,1	1805,7	2987,3	184,1	г.Ташкент

ЎЗБЕКИСТОН РЕСПУБЛИКАСИ ХУДУДЛАРИ

Давоми

Продолжение

	Жами	шу жумладан:		
		в том числе на:		
		курулиш монтаж ишлари	асбоб- ускуна, жизхоз, инвентарь	бошқа капитал ишлар ва хара- жатлар
Всего		строи- тельно- монтаж- ные ра- боты	оборудова- ние, инст- румент, инвентарь	прочие капи- тальные работы и затраты

2014

Ўзбекистон Республикаси	35233,3	19372,2	12159,4	3701,7	Республика Ўзбекистан
Қорақалпоғистон Республикаси	3917,8	2216,7	1073,0	628,1	Республика Каракалпакстан
вилоятлар:					области:
Андижон	1423,0	979,7	336,2	107,1	Андижанская
Бухоро	3408,3	1649,4	820,5	938,4	Бухарская
Жиззах	1038,5	719,4	279,7	39,4	Джизакская
Қашқадарё	4483,2	2071,9	1339,6	1071,7	Кашкардарьинская
Навоний	1653,0	843,9	756,9	52,2	Навонийская
Наманган	1618,7	1310,0	250,1	58,6	Наманганская
Самарқанд	2247,8	1600,1	540,2	107,5	Самаркандская
Сурхондарё	1339,5	978,4	261,3	99,8	Сурхандарьинская
Сирдарё	927,2	610,6	268,9	47,7	Сырдарьинская
Тошкент	3741,9	1950,3	1656,8	134,8	Ташкентская
Фарғона	1998,4	1252,4	620,8	125,2	Ферганская
Хоразм	1466,5	884,4	486,3	95,8	Хорезмская
Тошкент ш.	5969,5	2305,0	3469,1	195,4	г.Ташкент

Чет эл капитали иштирокидаги корхоналарнинг
асосий капиталга киритилган инвестициялари
(амалдаги нархларда; млрд. сўм)

**Инвестиции в основной капитал предприятий
с участием иностранного капитала
(в фактических ценах; млрд. сумов)**

	2011	2012	2013	2014	
Ўзбекистон Республикаси	4144,9	4847,4	6216,4	7132,6	Республика Узбекистан
Қорақалпоғистон Республикаси	128,9	357,1	1297,4	1981,3	Республика Қарақалпақстан
вилоятлар:					области:
Андижон	209,6	421,0	204,2	103,1	Андижанская
Бухоро	1146,2	1123,5	1441,6	1539,0	Бухарская
Жиззах	20,5	14,0	76,5	59,2	Джиззакская
Қашқадарё	432,3	464,5	713,8	624,5	Қашқадарьинская
Навоий	158,6	400,8	437,3	206,5	Навоийская
Наманган	34,9	46,8	47,3	58,7	Наманганская
Самарқанд	72,2	161,1	244,8	167,2	Самаркандская
Сурхондарё	24,8	14,8	86,9	42,8	Сурхандарьинская
Сирдарё	27,9	21,0	41,3	53,6	Сырдарьинская
Тошкент	683,4	249,0	295,1	567,0	Ташкентская
Фарғона	165,4	158,3	175,3	153,5	Ферганская
Хоразм	25,2	66,4	29,7	276,5	Хорезмская
Тошкент ш.	1015,0	1349,1	1125,2	1299,7	г.Ташкент

**Уй-жой хўжалигига киритилган инвестициялар
(амалдаги нархларда)**

**Инвестиции в жилищное хозяйство
(в фактических ценах)**

	2011		2012		
	<i>жамии, млн. сўм</i>	<i>жамига нисбатан фоизда</i>	<i>жамии, млн. сўм</i>	<i>жамига нисбатан фоизда</i>	
	<i>всего, млн. сумов</i>	<i>в процен- тах к итогу</i>	<i>всего, млн. сумов</i>	<i>в процен- тах к итогу</i>	
Ўзбекистон Республикаси	3342501	100,0	4513993	100,0	Республика Узбекистан
Қорақалпоғистон Республикаси	150800	4,5	266815	5,9	Республика Каракалпакстан
вилоятлар:					области:
Андижон	214331	6,4	277231	6,2	Андижанская
Бухоро	265173	7,9	332549	7,4	Бухарская
Жиззах	140363	4,2	173077	3,8	Джизакская
Қашқадарё	359069	10,7	386611	8,6	Кашкадарьинская
Навоний	233941	7,0	245276	5,4	Навонийская
Наманган	247818	7,4	346005	7,7	Наманганская
Самарқанд	363297	10,9	429580	9,5	Самаркандская
Сурхондарё	219387	6,6	308596	6,8	Сурхандарьинская
Сирдарё	82310	2,5	114628	2,5	Сырдарьинская
Тошкент	229628	6,9	378726	8,4	Ташкентская
Фарғона	252627	7,5	313320	6,9	Ферганская
Хоразм	193560	5,8	273768	6,1	Хорезмская
Тошкент ш.	390197	11,7	667811	14,8	г.Ташкент

РЕГИОНЫ РЕСПУБЛИКИ УЗБЕКИСТАН

Давоми

Продолжение

	2013		2014		
	жами, млн. сўм	жамига нисбатан фоизда	жами, млн. сўм	жамига нисбатан фоизда	
	всево, млн. сумов	в процен- тах к итогу	всево, млн. сумов	в процен- тах к итогу	
Ўзбекистон Республикаси	5945929	100,0	7131373	100,0	Республика Узбекистан
Қорақалпоғистон Республикаси	357027	6,0	457990	6,4	Республика Қарақалпақстан
вилоятлар:					области:
Андижон	441995	7,4	564678	7,9	Андижанская
Бухоро	446752	7,5	549755	7,7	Бухарская
Жиззах	254412	4,3	323166	4,5	Джизакская
Қашқадарё	509859	8,6	562898	7,9	Қашқадарьинская
Навоий	326034	5,5	361969	5,1	Навоийская
Наманган	431397	7,3	523885	7,4	Наманганская
Самарқанд	603151	10,1	749216	10,5	Самарқандская
Сурхондарё	428653	7,2	523144	7,3	Сурхандарьинская
Сирдарё	153452	2,6	179017	2,5	Сырдарьинская
Тошкент	543486	9,1	701933	9,8	Ташкентская
Фарғона	460508	7,8	531085	7,5	Ферганская
Хоразм	350810	5,9	377164	5,3	Хорезмская
Тошкент ш.	636303	10,7	725473	10,2	г.Ташкент

**Аҳоли жон бошига нисбатан уй-жой хўжалигига
киритилган инвестициялар**

(минг сўм)

**Инвестиции в жилищное хозяйство
в расчете на душу населения**

(тыс. сумов)

	2011	2012	2013	2014	
Ўзбекистон Республикаси	113,9	151,6	196,6	231,9	Республика Ўзбекистан
Қорақалпоғистон Республикаси	89,4	156,7	207,1	261,7	Республика Қарақалпақстан
вилоятлар:					области:
Андижон	79,6	101,4	158,9	199,4	Андижанская
Бухоро	156,4	193,5	256,3	310,4	Бухарская
Жиззах	119,3	144,7	209,2	260,9	Джизакская
Қашқадарё	130,6	137,9	178,1	192,3	Қашқадарьинская
Навоий	266,7	277,2	364,4	399,0	Навоийская
Наманган	103,3	141,8	173,9	207,1	Наманганская
Самарқанд	110,1	128,1	176,7	215,3	Самарқандская
Сурхондарё	99,9	137,8	187,6	224,2	Сурхандарьинская
Сирдарё	112,2	153,9	202,7	232,4	Сырдарьинская
Тошкент	86,4	141,1	200,5	256,0	Ташкентская
Фарғона	77,6	94,8	137,1	155,5	Ферганская
Хоразм	119,8	166,8	210,2	221,9	Хорезмская
Тошкент ш.	169,4	287,2	271,1	307,1	г.Ташкент

2014 йилда иктисодиёт тармоқлари бўйича
асосий капиталга киритилган инвестициялар
(амалдаги нархларда; млрд. сўм)

Инвестиции в основной капитал
по отраслям экономики в 2014 году
(в фактических ценах; млрд. сумов)

	Саноат Промышленность	Қишлоқ хўжалиги Сельское хозяйство	Қурилиш Строительство	Транс- порт Транс- порт	
Ўзбекистон Республикаси	13164,5	1444,5	808,3	4196,4	Республика Ўзбекистан
Қорақалпоғистон Республикаси	2696,4	60,5	33,6	225,9	Республика Қарақалпоқстан
вилоятлар:					области:
Андижон	292,1	61,0	24,3	80,0	Андижанская
Бухоро	1795,4	76,6	109,4	397,8	Бухарская
Жиззах	197,3	62,3	30,8	108,9	Джизакская
Қашқадарё	2527,6	77,1	76,0	495,1	Қашқадарьинская
Навоий	803,6	53,0	15,3	182,5	Навийская
Наманган	165,3	54,2	12,9	603,4	Наманганская
Самарқанд	437,9	70,9	30,7	216,1	Самаркандская
Сурхондарё	125,7	101,3	35,6	244,2	Сурхандарьинская
Сирдарё	195,3	287,6	18,9	40,1	Сырдарьинская
Тошкент	1722,5	137,3	85,5	628,7	Ташкентская
Фарғона	390,4	236,0	64,2	186,8	Ферганская
Хоразм	413,7	70,6	54,3	122,5	Хорезмская
Тошкент ш.	1401,3	96,1	216,8	664,4	г.Ташкент

ЎЗБЕКИСТОН РЕСПУБЛИКАСИ ХУДУДЛАРИ

Давоми

Продолжение

	<i>Алоқа</i>	<i>Савдо ва умумий оқатланши</i>	<i>Уй-хўй хўжалиги</i>	
	<i>Связь</i>	<i>Торговля и общественное питание</i>	<i>Жилищное хозяйство</i>	
Ўзбекистон Республикаси	760,7	1976,2	7131,4	Республика Узбекистан
Қорақалпоғистон Республикаси	2,8	51,7	458,0	Республика Каракалпакстан
вилоятлар:				области:
Андижон	21,2	126,3	564,7	Андижанская
Бухоро	10,3	75,2	549,7	Бухарская
Жиззах	5,6	75,4	323,2	Джизакская
Қашқадарё	26,0	90,2	562,9	Кашкадарьинская
Навой	7,0	55,8	362,0	Навоийская
Наманган	10,6	28,4	523,9	Наманганская
Самарқанд	16,4	241,7	749,2	Самаркандская
Сурхондарё	12,9	82,4	523,1	Сурхандарьинская
Сирдарё	2,2	39,7	179,0	Сырдарьинская
Тошкент	21,9	102,3	701,9	Ташкентская
Фарғона	30,8	113,7	531,1	Ферганская
Хоразм	8,1	107,9	377,2	Хорезмская
Тошкент ш.	584,9	785,5	725,5	г.Ташкент

РЕГИОНЫ РЕСПУБЛИКИ УЗБЕКИСТАН

Давоми

Продолжение

	<i>Коммунал хўжалиги</i>	<i>Соғлиқни сақлаш</i>	<i>Таълим</i>	<i>Бошқа тармоқлар</i>	
	<i>Камму- нальное хозяйство</i>	<i>Здраво- охранение</i>	<i>Образова- ние</i>	<i>Другие отрасли</i>	
Ўзбекистон Республикаси	897,7	997,2	792,8	3063,6	Республика Ўзбекистан
Қорақалпоғистон Республикаси	123,2	42,7	41,7	181,3	Республика Қарақалпақстан
вилоятлар:					области:
Андижон	72,6	46,9	47,4	86,5	Андижанская
Бухоро	64,2	55,7	66,2	207,8	Бухарская
Жиззах	78,3	91,3	24,4	41,0	Джиззакская
Қашқадарё	54,4	47,0	66,8	460,1	Қашқадарьинская
Навоний	20,0	39,2	40,5	74,1	Навонийская
Наманган	30,8	43,5	30,0	115,7	Наманганская
Самарқанд	35,9	60,8	95,2	293,0	Самарқандская
Сурхондарё	39,0	38,1	37,0	100,2	Сурхандарьинская
Сирдарё	84,7	31,4	17,5	30,8	Сырдарьинская
Тошкент	36,1	89,9	47,1	168,7	Ташкентская
Фарғона	115,4	97,7	57,1	175,2	Ферганская
Хоразм	64,3	97,1	54,3	96,5	Хорезмская
Тошкент ш.	78,8	215,9	167,6	1032,7	г.Ташкент

**2014 йилда асосий капиталга киритилган
инвестицияларнинг тармоқлар бўйича таркиби
(инвестицияларнинг умумий ҳажмига нисбатан фоизда)**

**Отраслевая структура
инвестиций в основной капитал в 2014 году
(в процентах от общего объема инвестиций)**

	<i>Саноат</i> <i>Промышлен-</i> <i>ность</i>	<i>Қишлоқ</i> <i>хўжалиғи</i> <i>Сельское</i> <i>хозяйство</i>	<i>Қурилиш</i> <i>Строи-</i> <i>тельство</i>	
Ўзбекистон Республикаси	37,4	4,1	2,3	Республика Ўзбекистан
Қорақалпоғистон Республикаси	68,8	1,5	0,9	Республика Қарақалпақстан
вилоятлар:				области:
Андижон	20,5	4,3	1,7	Андижанская
Бухоро	52,7	2,2	3,2	Бухарская
Жиззах	19,0	6,0	3,0	Джизакская
Қашқадарё	56,4	1,7	1,7	Қашқадарьинская
Навоий	48,6	3,2	0,9	Навоийская
Наманган	10,2	3,4	0,8	Наманганская
Самарқанд	19,5	3,2	1,4	Самарқандская
Сурхондарё	9,4	7,6	2,7	Сурхандарьинская
Сирдарё	21,1	31,0	2,0	Сырдарьинская
Тошкент	46,0	3,7	2,3	Ташкентская
Фарғона	19,5	11,8	3,2	Ферганская
Хоразм	14,3	4,8	3,7	Хорезмская
Тошкент ш.	23,5	1,6	3,6	г.Ташкент

Давоми

Продолжение

	<i>Транс-порт</i>	<i>Алоқа</i>	<i>Савдо ва умумий оққат-ланиш</i>	<i>Уй-жой хўжалиги</i>	
	<i>Транс-порт</i>	<i>Связь</i>	<i>Торговля и общественное питание</i>	<i>Жилищ-ное хозяй-ство</i>	
Ўзбекистон Республикаси	11,9	2,2	5,6	20,2	Республика Узбекистан
Қорақалпоғистон Республикаси	5,8	0,1	1,3	11,7	Республика Каракалпакстан
вилоятлар:					области:
Андижон	5,6	1,5	8,9	39,7	Андижанская
Бухоро	11,7	0,3	2,2	16,1	Бухарская
Жиззах	10,5	0,5	7,3	31,1	Джизакская
Қашқадарё	11,0	0,6	2,0	12,6	Қашқадарьинская
Навоий	11,0	0,4	3,4	21,9	Навоийская
Наманган	37,3	0,7	1,8	32,4	Наманганская
Самарқанд	9,6	0,7	10,8	33,3	Самарқандская
Сурхондарё	18,2	1,0	6,1	39,1	Сурхандарьинская
Сирдарё	4,3	0,2	4,3	19,3	Сырдарьинская
Тошкент	16,8	0,6	2,7	18,8	Ташкентская
Фарғона	9,3	1,5	5,7	26,6	Ферганская
Хоразм	8,4	0,5	7,4	25,7	Хорезмская
Тошкент ш.	11,1	9,8	13,2	12,2	г.Ташкент

ЎЗБЕКИСТОН RESPUBLIKACИ ХУДУДЛАРИ

Давоми

Продолжение

	<i>Коммунал хўжалиги</i>	<i>Соғлиқни сақлаш</i>	<i>Таълим</i>	<i>Бошқалар</i>	
	<i>Комму- нальное хозяйство</i>	<i>Здраво- охранение</i>	<i>Образо- вание</i>	<i>Прочие</i>	
Ўзбекистон Республикаси	2,5	2,8	2,3	8,7	Республика Узбекистан
Қорақалпоғистон Республикаси	3,1	1,1	1,1	4,6	Республика Каракалпақстан
вилоятлар:					области:
Андижон	5,1	3,3	3,3	6,1	Андижанская
Бухоро	1,9	1,6	1,9	6,2	Бухарская
Жиззах	7,5	8,8	2,3	4,0	Джизакская
Қашқадарё	1,2	1,0	1,5	10,3	Қашқадарьинская
Навоий	1,2	2,4	2,4	4,6	Навийская
Наманган	1,9	2,7	1,9	6,9	Наманганская
Самарқанд	1,6	2,7	4,2	13,0	Самарқандская
Сурхондарё	2,9	2,8	2,8	7,4	Сурхандарьинская
Сирдарё	9,1	3,4	1,9	3,4	Сырдарьинская
Тошкент	1,0	2,4	1,3	4,4	Ташкентская
Фарғона	5,8	4,9	2,9	8,8	Ферганская
Хоразм	4,4	6,6	3,7	20,5	Хорезмская
Тошкент ш.	1,3	3,6	2,8	17,3	г.Ташкент

2014 йилда хуудлар кесимнда,
иктисодиёт тармоқлари бўйича
асосий капиталга киритилган инвестициялар
(жамига нисбатан фоизда)

Инвестиции в основной капитал
по отраслям экономики в разрезе регионов
в 2014 году
(в процентах к итогу)

	<i>Саноат</i> <i>Промышлен-</i> <i>ность</i>	<i>Қишлоқ</i> <i>хўжалиги</i> <i>Сельское</i> <i>хозяйство</i>	<i>Қурилаш</i> <i>Строи-</i> <i>тельство</i>	
Ўзбекистон Республикаси	100	100	100	Республика Узбекистан
Қорақалпоғистон Республикаси	20,5	4,2	4,2	Республика Каракалпақстан
вилоятлар:				области:
Андижон	2,2	4,2	3,0	Андижанская
Бухоро	13,6	5,3	13,5	Бухарская
Жиззах	1,5	4,3	3,8	Джизакская
Қашқадарё	19,2	5,3	9,4	Кашкадарьинская
Навоий	6,1	3,7	1,9	Навоийская
Наманган	1,3	3,8	1,6	Наманганская
Самарқанд	3,3	4,9	3,8	Самаркандская
Сурхондарё	1,0	7,0	4,4	Сурхандарьинская
Сирдарё	1,5	19,9	2,3	Сырдарьинская
Тошкент	13,1	9,5	10,6	Ташкентская
Фарғона	3,0	16,3	8,0	Ферганская
Хоразм	3,1	4,9	6,7	Хорезмская
Тошкент ш.	10,6	6,7	26,8	г.Ташкент

Давоми

Продолжение

	Транс- порт	Алоқа	Савдо ва умумий овқат- ланиш	Уй-эсой хўжалиги	
	Транс- порт	Связь	Торговля и общест- венное питание	Жилищное хозяйство	
Ўзбекистон Республикаси	100	100	100	100	Республика Узбекистан
Қорақалпоғистон Республикаси	5,4	0,4	2,6	6,4	Республика Қарақалпақстан
вилоятлар:					области:
Андижон	1,9	2,8	6,4	7,9	Андижанская
Бухоро	9,5	1,4	3,8	7,7	Бухарская
Жиззах	2,6	0,7	3,8	4,5	Джизакская
Қашқадарё	11,8	3,4	4,6	7,9	Қашқадарьинская
Навоий	4,3	0,9	2,8	5,1	Навийская
Наманган	14,4	1,4	1,4	7,4	Наманганская
Самарқанд	5,1	2,1	12,2	10,5	Самарқандская
Сурхондарё	5,8	1,7	4,2	7,3	Сурхандарьинская
Сирдарё	1,0	0,3	2,0	2,5	Сырдарьинская
Тошкент	15,0	2,9	5,2	9,8	Ташкентская
Фарғона	4,5	4,0	5,8	7,5	Ферганская
Хоразм	2,9	1,1	5,5	5,3	Хорезмская
Тошкент ш.	15,8	76,9	39,7	10,2	г.Ташкент

РЕГИОНЫ РЕСПУБЛИКИ УЗБЕКИСТАН

Давоми

Продолжение

	<i>Коммунал хўжалиги</i>	<i>Соғлиқни сақлаш</i>	<i>Таълим</i>	
	<i>Коммунальное хозяйство</i>	<i>Здравоохра- нение</i>	<i>Образование</i>	
Ўзбекистон Республикаси	100	100	100	Республика Ўзбекистан
Қорақалпоғистон Республикаси	13,7	4,3	5,3	Республика Каракалпақстан
вилоятлар:				области:
Андижон	8,1	4,7	6,0	Андижанская
Бухоро	7,2	5,6	8,4	Бухарская
Жиззах	8,7	9,2	3,1	Джиззакская
Қашқадарё	6,1	4,7	8,4	Кашкадарьинская
Навоий	2,2	3,9	5,1	Навийская
Наманган	3,4	4,4	3,8	Наманганская
Самарқанд	4,0	6,1	12,0	Самаркандская
Сурхондарё	4,3	3,8	4,7	Сурхандарьинская
Сирдарё	9,4	3,2	2,2	Сырдарьинская
Тошкент	4,0	9,0	5,9	Ташкентская
Фарғона	12,9	9,8	7,2	Ферганская
Хоразм	7,2	9,7	6,8	Хорезмская
Тошкент ш.	8,8	21,6	21,1	г.Ташкент

**АСОСИЙ ФОНДЛАР,
АСОСИЙ ФОНДЛАРНИ ИШГА ТУШИРИШ
ОСНОВНЫЕ ФОНДЫ,
ВВОД В ДЕЙСТВИЕ ОСНОВНЫХ ФОНДОВ**

**2014 йилда асосий фонд турлари бўйича
асосий капиталга киритилган инвестицияларнинг таркиби**

**Структура инвестиций в основной капитал
по видам основных фондов в 2014 году**

	Асосий капиталга киритилган инвестициялар	Шу жумладан асосий фондлар турлари бўйича: В том числе по видам основных фондов:			
		уй-жой	нотурар бино ва иншоотлар	машиналар, асбоб-ускуналар, инвентарь маши­ны, оборудо­вания, инвентарь	бошқалар
	Инвестиции в основной капитал	жи­лища	нежилые здания и соору­жения		прочие

	Млрд.сўм / Млрд. сумов					
Ўзбекистон Республикаси	35233,3	6692,8	12115,7	13608,9	2815,9	Республика Узбекистан
Қорақалпоғистон Республикаси	3917,8	428,3	903,7	2225,6	360,2	Республика Каракалпакстан
вилоятлар:						области:
Андижон	1423,0	544,9	486,5	343,4	48,2	Андижанская
Бухоро	3408,3	542,5	1365,5	830,9	669,4	Бухарская
Жиззах	1038,5	321,3	405,6	283,0	28,6	Джизакская
Қашқадарё	4483,2	656,3	1391,7	1402,7	1032,5	Кашкадарьинская
Навоий	1653,0	353,5	469,5	789,1	40,9	Навийская
Наманган	1618,7	514,3	799,4	266,5	38,5	Наманганская
Самарқанд	2247,8	730,4	901,6	554,8	60,9	Самаркандская
Сурхондарё	1339,5	520,1	472,1	265,8	81,5	Сурхандарьинская
Сирдарё	927,2	177,5	444,6	274,0	31,1	Сырдарьинская
Тошкент	3741,9	225,9	1741,2	1700,9	73,9	Ташкентская
Фарғона	1998,4	156,4	1070,7	662,7	108,6	Ферганская
Хоразм	1466,5	439,3	473,0	503,8	50,4	Хорезмская
Тошкент ш.	5969,5	1082,1	1190,6	3505,6	191,2	г.Ташкент

РЕГИОНЫ РЕСПУБЛИКИ УЗБЕКИСТАН

Давоми

Продолжение

	Асосий капиталга киритилган инвестициялар	Шу жумладан асосий фондлар турлари буйича: В том числе по видам основных фондов:			
		уй-жой	нотураар бино ва иншоотлар	машиналар, асбоб-ускуналар, инвентарь	бошқалар
	Инвестиция в основной капитал	жилища	нежилые здания и сооружения	машины, оборудование, инвентарь	прочие

Инвестицияларнинг умумий ҳажмига нисбатан фондда

В процентах от общего объема инвестиций

Ўзбекистон Республикаси	100	100	100	100	100	Республика Узбекистан
Қорақалпоғистон Республикаси	11,1	6,4	7,5	16,3	12,8	Республика Каракалпақстан
вилоятлар:						области:
Андижон	4,0	8,1	4,0	2,5	1,7	Андижанская
Бухоро	9,7	8,1	11,3	6,1	23,8	Бухарская
Жиззах	3,0	4,8	3,3	2,1	1,0	Джизакская
Қашқадарё	12,7	9,8	11,5	10,3	36,7	Қашқадарьинская
Навоий	4,7	5,3	3,9	5,8	1,4	Навоийская
Наманган	4,6	7,7	6,6	2,0	1,4	Наманганская
Самарқанд	6,4	10,9	7,4	4,1	2,2	Самарқандская
Сурхондарё	3,8	7,8	3,9	1,9	2,9	Сурхондарьинская
Сирдарё	2,6	2,6	3,7	2,0	1,1	Сырдарьинская
Тошкент	10,6	3,4	14,4	12,5	2,6	Ташкентская
Фарғона	5,7	2,3	8,8	4,9	3,8	Ферганская
Хоразм	4,2	6,6	3,9	3,7	1,8	Хорезмская
Тошкент ш.	16,9	16,2	9,8	25,8	6,8	г.Ташкент

УЙ-ЖОЙ ВА ИЖТИМОЙИ-МАДАНИЙ ҚУРИЛИШ
ЖИЛИЩНОЕ И СОЦИАЛЬНО-КУЛЬТУРНОЕ
СТРОИТЕЛЬСТВО

2014 йилда уй-жойларни фойдаланшга топшириш
(умумий майдони минг квадрат метр)

Ввод в действие жилых домов в 2014 году
(тыс. м² общей площади)

	Уй- жойлар	Шу жумладан, яқка тартибдаги уй- жойлар, қишлоқ жойларидаги наъмунавий уй- жойларни қўзган ҳолда	Улардан намунавий уй-жойлар	
	Жилые дома	В том числе индивиду- альные жилые дома, включая типовые проекты в сельской местности	Из него по типо- вым проектам	
Ўзбекистон Республикаси	11317,2	11227,1	1645,9	Республика Узбекистан
Қорақалпоғистон Республикаси	754,2	746,5	89,2	Республика Каракалпақстан
вилоятлар:				области:
Андижон	775,3	762,7	132,0	Андижанская
Бухоро	718,6	714,9	120,1	Бухарская
Жиззах	564,1	564,1	84,0	Джизакская
Қашқадарё	930,5	926,0	164,5	Кашкардарьинская
Навоий	545,0	538,1	96,0	Навоийская
Наманган	1025,7	1025,0	107,2	Наманганская
Самарқанд	1269,6	1258,0	162,4	Самаркандская
Сурхондарё	1018,8	1018,8	117,9	Сурхандарьинская
Сирдарё	264,4	263,5	69,2	Сырдарьинская
Тошкент	1097,9	1080,2	263,6	Ташкентская
Фарғона	945,8	944,0	124,2	Ферганская
Хоразм	729,4	725,1	115,6	Хорезмская
Тошкент ш.	677,9	660,2	-	г.Ташкент

**Якка тартибдаги уй-жойларни фойдаланишга топшириш
(кишлок жойларидаги намунавий уй-жойлардан ташқари)
(умумий майдони минг квадрат метр)**

**Ввод в действие индивидуальных
жилых домов (без типовых проектов в сельской местности)
(тыс. м² общей площади)**

	Жами				
	Всего				
	2011	2012	2013	2014	
Ўзбекистон Республикаси	8093,6	8845,4	9185,8	9581,2	Республика Узбекистан
Қорақалпоғистон Республикаси	568,1	733,7	677,4	657,3	Республика Каракалпақстан
вилоятлар:					области:
Андижон	565,3	504,8	586,6	630,7	Андижанская
Бухоро	543,8	564,0	570,4	594,8	Бухарская
Жиззах	430,5	438,0	461,3	480,1	Джиззакская
Кашкадарё	733,9	733,3	730,5	761,5	Кашкадарьинская
Навоий	418,5	377,8	379,3	442,1	Навоийская
Наманган	850,9	870,8	831,5	917,8	Наманганская
Самарқанд	920,2	940,8	1057,4	1095,6	Самаркандская
Сурхондарё	776,7	874,2	913,0	900,9	Сурхандарьинская
Сирдарё	290,2	288,4	280,9	194,3	Сырдарьинская
Тошкент	414,9	649,6	802,6	816,6	Ташкентская
Фарғона	747,6	740,9	781,6	819,8	Ферганская
Хоразм	521,6	596,5	569,2	609,5	Хорезмская
Тошкент ш.	311,4	532,6	544,1	660,2	г.Ташкент

ЎЗБЕКИСТОН РЕСПУБЛИКАСИ ХУДУДЛАРИ

<i>Давоми</i>					<i>Продолжение</i>
	<i>Шу жумладан шаҳар жойларида</i>				
	<i>В том числе в городских поселениях</i>				
	<i>2011</i>	<i>2012</i>	<i>2013</i>	<i>2014</i>	
Ўзбекистон Республикаси	2121,6	2403,9	2470,6	2856,6	Республика Узбекистан
Қорақалпоғистон Республикаси	407,7	575,0	533,5	530,8	Республика Каракалпакстан
вилоятлар:					области:
Андижон	38,7	39,2	48,9	145,4	Андижанская
Бухоро	116,9	124,0	145,9	121,4	Бухарская
Жиззах	135,9	115,8	129,7	139,1	Джизакская
Қашқадарё	242,2	170,6	216,6	274,8	Кашкадарьинская
Навоий	121,0	80,3	64,5	97,0	Навоийская
Наманган	117,3	99,0	125,7	171,0	Наманганская
Самарқанд	39,3	30,9	34,8	35,6	Самаркандская
Сурхондарё	175,0	174,7	206,7	186,1	Сурхандарьинская
Сирдарё	93,8	84,1	78,0	59,5	Сырдарьинская
Тошкент	94,8	122,3	137,6	181,8	Ташкентская
Фарғона	193,8	185,3	146,1	180,4	Ферганская
Хоразм	33,8	70,1	58,5	73,5	Хорезмская
Тошкент ш.	311,4	532,6	544,1	660,2	г.Ташкент

РЕГИОНЫ РЕСПУБЛИКИ УЗБЕКИСТАН

Давоми

Продолжение

	<i>Шу жумладан қишлоқ жойларида</i>				
	<i>В том числе в сельской местности</i>				
	<i>2011</i>	<i>2012</i>	<i>2013</i>	<i>2014</i>	
Ўзбекистон Республикаси	5972,0	6441,5	6715,2	6724,6	Республика Узбекистан
Қорақалпоғистон Республикаси	160,4	158,7	143,9	126,5	Республика Каракалпақстан
вилоятлар:					области:
Андижон	526,6	465,6	537,7	485,3	Андижанская
Бухоро	426,9	440,0	424,5	473,4	Бухарская
Жиззах	294,6	322,2	331,6	341,0	Джизакская
Қашқадарё	491,7	562,7	514,0	486,7	Қашқадарьинская
Навоий	297,5	297,5	314,8	345,1	Навоийская
Наманган	733,6	771,8	705,8	746,8	Наманганская
Самарқанд	880,9	909,9	1022,6	1060,0	Самаркандская
Сурхондарё	601,7	699,5	706,2	714,8	Сурхандарьинская
Сирдарё	196,4	204,3	202,9	134,8	Сырдарьинская
Тошкент	320,1	527,3	665,0	634,8	Ташкентская
Фарғона	553,8	555,6	635,5	639,4	Ферганская
Хоразм	487,8	526,4	510,7	536,0	Хорезмская

Фойдаланишга топширилган уй-жойларнинг деворбоп материаллар бўйича тақсимланиши
(янги қурилиш, ётоқхоналарсиз;
умумий майдони минг квадрат метр)

Распределение введенных в эксплуатацию
жилых домов по материалам стен
(новое строительство, без общежитий;
тысяч квадратных метров общей площади)

	Жами	Пишиқ гшитли (тошли)	Хом гшитли	Бошқа турдаги- лар	
	Всего	Киртич- ные (ка- менные)	Из сырцо- вого кир- тича	Других типов	
<i>2011</i>					
Ўзбекистон Республикаси	9112,2	3077,2	3439,1	2595,9	Республика Узбекистан
Қорақалпоғистон Республикаси	618,7	96,2	381,5	141,0	Республика Каракалпақстан
вилоятлар:					области:
Андижон	673,3	256,4	416,9	-	Андижанская
Бухоро	614,0	295,7	112,4	205,9	Бухарская
Жиззах	469,4	53,9	369,7	45,8	Джизакская
Қашқадарё	874,4	386,1	191,2	297,1	Кашкадарьинская
Навоий	491,7	144,9	188,6	158,2	Навийская
Наманган	883,1	231,8	496,5	154,8	Наманганская
Самарқанд	1030,3	183,1	125,5	721,7	Самаркандская
Сурхондарё	872,6	408,3	286,1	178,2	Сурхандарьинская
Сирдарё	315,1	45,6	269,3	0,2	Сырдарьинская
Тошкент	506,1	259,7	162,1	84,3	Ташкентская
Фарғона	844,5	309,4	344,5	190,6	Ферганская
Хоразм	603,5	121,0	78,5	404,0	Хорезмская
Тошкент ш.	315,5	285,1	16,3	14,1	г.Ташкент

Давоми

Продолжение

	Жами	Пишиқ гилти (тошли)	Хом гилти	Бошқа турдаги- лар	
	Всего	Киртич- ные (ка- менные)	Из сырцо- вого кир- тича	Других типов	
2012					
Ўзбекистон Республикаси	10183,3	4092,4	3945,7	2145,2	Республика Узбекистан
Қорақалпоғистон Республикаси	793,1	182,7	470,2	140,2	Республика Қарақалпақстан
вилоятлар:					области:
Андижон	611,9	264,4	347,5	-	Андижанская
Бухоро	671,7	335,5	140,2	196,0	Бухарская
Жиззах	502,8	90,4	376,8	35,6	Джиззакская
Қашқадарё	870,7	395,3	213,7	261,7	Қашқадарьинская
Навоний	452,2	141,7	142,6	167,9	Навонийская
Наманган	1020,5	337,3	506,8	176,4	Наманганская
Самарқанд	1086,7	421,0	351,2	314,5	Самарқандская
Сурхондарё	968,1	456,2	341,8	170,1	Сурхондарьинская
Сирдарё	354,6	87,9	266,0	0,7	Сырдарьинская
Тошкент	765,3	435,8	220,3	109,2	Ташкентская
Фарғона	856,4	315,9	359,7	180,8	Ферганская
Хоразм	692,1	149,9	166,9	375,3	Хорезмская
Тошкент ш.	537,2	478,4	42,0	16,8	г.Ташкент

ЎЗБЕКИСТОН РЕСПУБЛИКАСИ ХУДУДЛАРИ

Давоми

Продолжение

	Жами	Пишиқ гшитли (тошли)	Хом гшитли	Бошқа турдаги- лар	
	Всего	Киртич- ные (ка- менные)	Из сырчо- вого кир- тича	Других типов	
2013					
Ўзбекистон Республикаси	10563,7 ¹⁾	4365,2 ¹⁾	4025,8	2172,7	Республика Ўзбекистан
Қорақалпоғистон Республикаси	755,7	205,7	446,1	103,9	Республика Қарақалпақстан
вилоятлар:					
Андижон	708,8	292,6	407,0	9,2	Андижанская
Бухоро	679,1	334,6	137,6	206,9	Бухарская
Жиззах	534,9	83,6	410,2	41,1	Джиззакская
Қашқадарё	887,1	446,5	223,1	217,5	Кашкадарьинская
Навоий	483,5	160,4	159,8	163,3	Навоийская
Наманган	928,9	329,6	414,7	184,6	Наманганская
Самарқанд	1207,0	477,4	454,7	274,9	Самаркандская
Сурхондарё	1022,0	521,9	320,4	179,7	Сурхандарьинская
Сирдарё	346,4	115,1	231,3	-	Сырдарьинская
Тошкент	875,7	426,8	291,0	157,9	Ташкентская
Фарғона	897,3	288,8	411,3	197,2	Ферганская
Хоразм	682,5	143,3	102,7	436,5	Хорезмская
Тошкент ш.	546,5	530,6	15,9	-	г.Ташкент

¹⁾ Худудлар бўйича тақсимланмаган маълумотларни қўшган ҳолда /
Включая нераспределенные данные по регионам

Давоми

Продолжение

	<i>Жами</i>	<i>Пишиқ гилтли (тошли)</i>	<i>Хом гилтли</i>	<i>Бошқа турдаги- лар</i>	
	<i>Всего</i>	<i>Кирпич- ные (ка- менные)</i>	<i>Из сырцо- вого кир- пича</i>	<i>Других типов</i>	

2014

Ўзбекистон Республикаси	11274,0	4471,5	4387,6	2414,9	Республика Узбекистан
Қорақалпоғистон Республикаси	657,3	84,1	451,1	122,1	Республика Каракалпақстан
вилоятлар:					
Андижон	632,9	171,1	380,8	81,0	Андижанская
Бухоро	595,8	274,9	158,0	162,9	Бухарская
Жиззах	480,1	4,2	462,1	13,8	Джизакская
Қашқадарё	766,1	315,4	223,4	227,3	Кашкадарьинская
Навоний	452,9	62,0	216,5	174,4	Навонийская
Наманган	917,8	216,6	492,3	208,9	Наманганская
Самарқанд	1095,7	10,2	478,1	607,4	Самаркандская
Сурхондарё	900,9	412,2	337,0	151,7	Сурхандарьинская
Сирдарё	194,3	27,3	167,0	-	Сырдарьинская
Тошкент	818,3	404,1	276,6	137,6	Ташкентская
Фарғона	819,8	186,0	463,1	170,7	Ферганская
Хоразм	613,2	87,4	183,0	342,8	Хорезмская
Тошкент ш.	2328,9	2216,0	98,6	14,3	г.Ташкент

Давоми

Продолжение

	шу жумладан қишлоқ жойларида: в том числе в сельской местности:				
	жами	пишиқ ғиштли (тошли)	хом ғиштли	бошқа турдаги- лар	
всего		кирпич- ные (ка- менные)	из сырцо- вого кирпича	других типов	

2011

Ўзбекистон Республикаси	6939,2	2111,7	2524,8	2302,7	Республика Узбекистан
Қорақалпоғистон Республикаси	210,8	55,6	69,5	85,7	Республика Каракалпакстан
вилоятлар:					области:
Андижон	626,0	221,7	404,3	-	Андижанская
Бухоро	490,7	213,6	94,2	182,9	Бухарская
Жиззах	333,4	41,4	262,2	29,8	Джизакская
Қашқадарё	616,8	237,6	132,9	246,3	Кашкадарьинская
Навоний	370,7	128,1	123,4	119,2	Навонийская
Наманган	765,8	186,9	435,3	143,6	Наманганская
Самарқанд	981,7	158,2	112,7	710,8	Самаркандская
Сурхондарё	695,9	295,3	236,4	164,2	Сурхандарьинская
Сирдарё	221,2	31,9	189,1	0,2	Сырдарьинская
Тошкент	408,8	200,4	134,2	74,2	Ташкентская
Фарғона	647,8	239,3	259,6	148,9	Ферганская
Хоразм	569,6	101,7	71,0	396,9	Хорезмская

Давоми

Продолжение

	шу жумладан қишлоқ жойларида: в том числе в сельской местности:				
	жами	ташиқ ғиштли (тошли)	хом ғиштли	бошқа турдаги- лар	
	всего	кирпич- ные (ка- менные)	из сыро- вого кирпича	других типов	
2012					
Ўзбекистон Республикаси	7720,3	2944,6	2925,2	1850,5	Республика Узбекистан
Қорақалпоғистон Республикаси	217,8	63,5	71,3	83,0	Республика Каракалпакстан
вилоятлар:					области:
Андижон	572,8	232,6	340,2	-	Андижанская
Бухоро	545,5	266,1	111,8	167,6	Бухарская
Жиззах	382,4	66,1	289,6	26,7	Джизакская
Қашқадарё	691,5	327,2	164,1	200,2	Кашкадарьинская
Навоий	370,3	123,8	111,2	135,3	Навоийская
Наманган	891,2	283,4	450,6	157,2	Наманганская
Самарқанд	1047,0	394,9	337,6	314,5	Самаркандская
Сурхондарё	793,4	354,9	281,6	156,9	Сурхандарьинская
Сирдарё	266,4	69,3	197,0	0,1	Сырдарьинская
Тошкент	651,1	373,9	181,4	95,8	Ташкентская
Фарғона	671,1	251,6	274,5	145,0	Ферганская
Хоразм	619,8	137,3	114,3	368,2	Хорезмская

ЎЗБЕКИСТОН РЕСПУБЛИКАСИ ХУДУДЛАРИ

Давоми

Продолжение

	<i>шу жумладан қишлоқ жойларида: в том числе в сельской местности:</i>				
	<i>жами</i>	<i>пишиқ гиштли (тошли)</i>	<i>хом гиштли</i>	<i>бошқа турдаги- лар</i>	
	<i>всего</i>	<i>кирпич- ные (ка- менные)</i>	<i>из сырцо- вого кирпича</i>	<i>других типов</i>	

2013

Ўзбекистон Республикаси	8043,5	3106,4	3047,9	1889,2	Республика Ўзбекистан
Қорақалпоғистон Республикаси	222,2	83,5	66,7	72,0	Республика Каракалпакстан
вилоятлар:					области:
Андижон	659,9	263,9	386,8	9,2	Андижанская
Бухоро	533,3	265,9	110,8	156,6	Бухарская
Жиззах	405,2	77,1	301,2	26,9	Джизакская
Қашқадарё	662,8	350,4	156,1	156,3	Кашкадарьинская
Навоий	399,9	115,2	132,5	152,2	Навоийская
Наманган	803,2	291,1	350,7	161,4	Наманганская
Самарқанд	1172,2	466,6	439,7	265,9	Самаркандская
Сурхондарё	811,9	389,1	252,3	170,5	Сурхандарьинская
Сирдарё	268,3	94,8	173,5	-	Сырдарьинская
Тошкент	738,2	337,7	252,9	147,6	Ташкентская
Фаргона	751,2	246,9	334,8	169,5	Ферганская
Хоразм	615,2	124,2	89,9	401,1	Хорезмская

Давоми

Продолжение

	шу жумладан қишлоқ жойларида: в том числе в сельской местности:				
	жами всего	пишиқ гилитли (тошпи) кирпич- ные (ка- менные)	хам гилитли из сырцо- вого кирпича	бошқа турдаги- лар других типов	

2014

Ўзбекистон Республикаси	8372,3	3095,8	3158,7	2117,8	Республика Узбекистан
Қорақалпоғистон Республикаси	215,7	89,8	50,2	75,7	Республика Қарақалпақстан
вилоятлар:					области:
Андижон	617,4	243,2	306,6	67,6	Андижанская
Бухоро	593,5	303,7	139,4	150,4	Бухарская
Жиззах	425,1	84,0	334,7	6,4	Джизакская
Қашқадарё	651,2	329,7	144,5	177,0	Қашқадарьинская
Навоний	441,0	113,4	176,0	151,6	Навонийская
Наманган	854,0	266,3	404,6	183,1	Наманганская
Самарқанд	1222,5	167,3	462,8	592,4	Самарқандская
Сурхондарё	832,6	441,3	263,0	128,3	Сурхандарьинская
Сирдарё	204,0	75,1	128,9	-	Сырдарьинская
Тошкент	900,1	575,6	215,5	109,0	Ташкентская
Фарғона	763,6	236,4	384,8	142,4	Ферганская
Хоразм	651,6	170,0	147,7	333,9	Хорезмская

**Қурилган квартиралар сони ва уларнинг ўртача ўлчами
(шаҳар ва қишлоқ жойларида)**

**Число построенных квартир и их средний размер
(в городской и сельской местности)**

	2011		2012		
	квартира лар сони, минг	квартира ларнинг ўртача ўлчами, умумий майdonи м ² средний размер квартир, м ² общей площади	квартира лар сони, минг	квартира ларнинг ўртача ўлчами, умумий майdonи м ² средний размер квартир, м ² общей площади	
Ўзбекистон Республикаси	73,4	125,4	82,7	125,4	Республика Ўзбекистан
Қорақалпоғистон Республикаси	4,7	131,6	5,6	142,2	Республика Қарақалпақстан
вилоятлар:					области:
Андижон	6,0	112,5	5,5	112,0	Андижанская
Бухоро	5,1	121,6	5,5	122,7	Бухарская
Жиззах	2,9	161,9	3,1	162,9	Джиззакская
Қашқадарё	5,8	150,8	5,9	148,5	Қашқадарьинская
Навоий	2,4	206,5	2,0	227,5	Навоийская
Наманган	12,5	70,8	14,5	70,4	Наманганская
Самарқанд	5,9	175,0	6,4	170,2	Самарқандская
Сурхондарё	7,2	121,5	8,5	113,9	Сурхандарьинская
Сирдарё	2,3	138,5	2,6	136,4	Сырдарьинская
Тошкент	4,4	115,3	7,1	112,3	Ташкентская
Фарғона	8,4	100,8	8,0	107,1	Ферганская
Хоразм	3,5	172,4	3,9	185,3	Хорезмская
Тошкент ш.	2,3	166,1	4,1	154,9	г.Ташкент

Давоми

Продолжение

	2013		2014		
	кварти- ралар сони, минг	квартира ларнинг ўртача ўлчами, умумий майdonи м ²	кварти- ралар сони, минг	кварт- раларнинг ўртача ўлчами, умумий майdonи м ²	
	число квартир, тыс.	средний размер квартир, м ² общей площади	число квартир, тыс.	средний размер квартир, м ² общей площади	
Ўзбекистон Республикаси	85,1	126,2	87,9	128,3	Республика Узбекистан
Қорақалпоғистон Республикаси	5,6	134,3	4,9	151,9	Республика Қарақалпақстан
вилоятлар:					области:
Андижон	6,6	113,8	7,2	107,5	Андижанская
Бухоро	5,5	125,5	5,4	133,4	Бухарская
Жиззах	3,4	157,8	3,7	154,2	Джизакская
Қашқадарё	6,1	148,2	6,2	149,1	Қашқадарьинская
Навоий	2,3	208,1	2,7	199,5	Навоийская
Наманган	11,8	79,1	13,9	73,8	Наманганская
Самарқанд	6,7	180,1	7,6	165,3	Самарқандская
Сурхондарё	8,9	116,8	8,8	116,0	Сурхандарьинская
Сирдарё	2,7	128,5	2,0	133,1	Сырдарьинская
Тошкент	8,1	108,8	9,3	117,1	Ташкентская
Фарғона	8,4	109,5	7,2	130,3	Ферганская
Хоразм	4,3	161,9	4,1	177,3	Хорезмская
Тошкент ш.	4,7	130,6	4,9	138,3	г.Ташкент

**Курилган квартиралар сони ва уларнинг ўртача ўлчами
(кишлоқ жойларида)**

**Число построенных квартир и их средний размер
(в сельской местности)**

	2011		2012		
	квартиралар сони, минг	квартираларнинг ўртача ўлчами, умумий майдони м ²	квартиралар сони, минг	квартираларнинг ўртача ўлчами, умумий майдони м ²	
	число квартир, тыс.	средний размер квартир, м ² общей площади	число квартир, тыс.	средний размер квартир, м ² общей площади	
Ўзбекистон Республикаси	56,5	122,9	63,9	121,2	Республика Узбекистан
Қорақалпоғистон Республикаси	1,6	131,8	1,6	136,1	Республика Каракалпақстан
вилоятлар:					области:
Андижон	5,5	114,1	5,1	112,3	Андижанская
Бухоро	4,3	114,1	4,7	116,1	Бухарская
Жиззах	2,1	158,8	2,3	166,3	Джизакская
Қашқадарё	4,0	154,2	4,8	144,1	Кашкардарьинская
Навоий	2,0	185,3	1,7	217,8	Навоийская
Наманган	10,9	70,3	12,9	69,1	Наманганская
Самарқанд	5,6	175,3	6,2	168,9	Самаркандская
Сурхондарё	5,5	126,5	6,8	116,7	Сурхандарьинская
Сирдарё	1,7	132,2	2,0	133,2	Сырдарьинская
Тошкент	3,5	116,8	6,1	110,6	Ташкентская
Фарғона	6,5	99,7	6,1	110,0	Ферганская
Хоразм	3,3	172,6	3,6	172,2	Хорезмская

Давоми

Продолжение

	2013		2014		
	кварти- ралар сони, минг	квартира ларнинг ўртача ўлчами, умумий майdonи м ²	кварти- ралар сони, минг	кварти- раларнинг ўртача ўлчами, умумий майdonи м ²	
	число квартир, тыс.	средний размер квартир, м ² общей площади	число квартир, тыс.	средний размер квартир, м ² общей площади	
Ўзбекистон Республикаси	64,6	124,6	66,2	126,4	Республика Узбекистан
Қорақалпоғистон Республикаси	1,6	137,8	1,5	148,5	Республика Каракалпакстан
вилоятлар:					области:
Андижон	5,9	112,1	5,7	108,3	Андижанская
Бухоро	4,5	117,0	4,7	127,2	Бухарская
Жиззах	2,7	152,2	2,8	151,8	Джизакская
Қашқадарё	4,7	140,3	4,4	147,6	Кашкадарьинская
Навоий	1,7	234,3	2,1	208,8	Навоийская
Наманган	10,4	77,4	11,9	72,0	Наманганская
Самарқанд	6,4	182,7	7,3	166,5	Самаркандская
Сурхондарё	6,9	117,5	6,9	121,1	Сурхандарьинская
Сирдарё	2,2	125,5	1,6	124,1	Сырдарьинская
Тошкент	6,8	108,4	7,8	115,2	Ташкентская
Фарғона	7,0	107,7	5,8	131,0	Ферганская
Хоразм	3,8	161,9	3,7	175,3	Хорезмская

**Якка тартибдаги қурувчилар томонидан қурилган
квартиралар сони ва уларнинг ўртача ўлчами
(қишлоқ жойларидаги якка тартибдаги наъмунавий
уй-жойлардан ташқари)**

**Число квартир и их средний размер,
построенных индивидуальными застройщиками
(без индивидуальных домов,
построенных по типовым проектам в сельской местности)**

	2011		2012		
	кварти- ралар сони, минг	квартира ларнинг ўртача ўлчами, умумий майdonи м ²	кварти- ралар сони, минг	кварти- раларнинг ўртача ўлчами, умумий майdonи м ²	
	число квартир, тыс.	средний размер квартир, м ² общей площади	число квартир, тыс.	средний размер квартир, м ² общей площади	
Ўзбекистон Республикаси	66,1	122,4	72,8	121,5	Республика Ўзбекистан
Қорақалпоғистон Республикаси	4,4	130,2	5,2	141,7	Республика Қарақалпақстан
вилоятлар:					области:
Андижон	5,2	108,3	4,7	107,7	Андижанская
Бухоро	4,6	118,7	4,7	119,7	Бухарская
Жиззах	2,6	165,7	2,6	170,2	Джизакская
Қашқадарё	4,8	151,8	4,9	147,7	Қашқадарьинская
Навоий	1,9	221,7	1,5	256,1	Навоийская
Наманган	12,3	69,2	13,4	65,1	Наманганская
Самарқанд	5,1	179,3	5,4	173,3	Самарқандская
Сурхондарё	6,5	119,1	7,8	112,1	Сурхандарьинская
Сирдарё	2,1	139,4	2,1	137,2	Сырдарьинская
Тошкент	3,8	108,6	6,0	107,3	Ташкентская
Фарғона	7,7	97,2	7,1	103,8	Ферганская
Хоразм	2,9	180,7	3,3	182,8	Хорезмская
Тошкент ш.	2,2	142,5	4,1	130,3	г.Ташкент

Давоми

Продолжение

	2013		2014		
	Квартиралар сони, минг	Квартираларнинг ўртача ўлчами, умумий майдони м ²	Квартиралар сони, минг	Квартираларнинг ўртача ўлчами, умумий майдони м ²	
	Число квартир, тыс.	Средний размер квартир, м ² общей площади	Число квартир, тыс.	Средний размер квартир, м ² общей площади	
Ўзбекистон Республикаси	73,9	124,3	75,6	126,7	Республика Узбекистан
Қорақалпоғистон Республикаси	5,0	134,9	4,3	153,4	Республика Каракалпақстан
вилоятлар:					области:
Андижон	5,5	106,5	6,1	102,7	Андижанская
Бухоро	4,7	121,7	4,5	132,0	Бухарская
Жиззах	2,8	162,5	3,0	158,3	Джизакская
Қашқадарё	4,9	148,5	5,0	152,7	Кашкадарьинская
Навоий	1,5	257,9	2,0	224,5	Навоийская
Наманган	11,1	75,1	13,1	70,0	Наманганская
Самарқанд	5,7	186,7	6,5	169,8	Самаркандская
Сурхондарё	8,0	114,6	7,9	113,5	Сурхандарьинская
Сирдарё	2,2	124,4	1,5	129,9	Сырдарьинская
Тошкент	7,6	105,7	7,3	111,5	Ташкентская
Фарғона	7,3	106,6	6,3	129,7	Ферганская
Хоразм	3,4	167,4	3,3	186,3	Хорезмская
Тошкент ш.	4,2	130,3	4,8	138,8	г.Ташкент

2014 йилда фойдаланишга топширилган якка тартибдаги
уй-жойларнинг ва ётоқхоналарнинг ободонлаштирилиши
(умумий майдони минг кв.м.)

Благоустройство индивидуальных жилых домов
и общежитий, введенных в эксплуатацию
в 2014 году
(тыс. кв.м общей площади)

	Жиҳозланган Оборудовано			
	сув қувури билан водопроводом	каналлзация билан канализацией	марказий иситими тизими билан центральным отоплением	
Ўзбекистон Республикаси	5894,5	1996,2	2570,4	Республика Ўзбекистан
Қорақалпоғистон Республикаси	573,0	72,3	617,0	Республика Қарақалпақстан
вилоятлар:				области:
Андижон	630,7	39,6	-	Андижанская
Бухоро	140,5	105,5	108,0	Бухарская
Жиззах	354,5	-	-	Джизакская
Қашқадарё	135,4	-	-	Қашқадарьинская
Навоий	173,5	-	5,5	Навоийская
Наманган	359,4	89,0	133,2	Наманганская
Самарқанд	684,0	-	-	Самаркандская
Сурхондарё	678,1	-	-	Сурхандарьинская
Сирдарё	101,0	-	-	Сырдарьинская
Тошкент	791,5	646,2	719,8	Ташкентская
Фарғона	291,3	62,0	5,4	Ферганская
Хоразм	321,4	321,4	321,3	Хорезмская
Тошкент ш.	660,2	660,2	660,2	г.Ташкент

РЕГИОНЫ РЕСПУБЛИКИ УЗБЕКИСТАН

Давоми

Продолжение

	Жиҳозланган Оборудовано		Сув қувири, канализация, марказий иситиш тизими, иссиқ сув таъминоти, ванна (душ) билан Оборудовано водо- проводом, канализа- цией, центр. отоп- лен., гор. водоснаб- жением, ванной (душем)	
	иссиқ сув таъминоти билан горячим водоснаб- жением	ванна (душ) билан ванной (душем)		
Ўзбекистон Республикаси	1588,8	1703,5	1427,3	Республика Узбекистан
Қорақалпоғистон Республикаси	96,5	72,0	67,8	Республика Қарақалпақстан
вилоятлар:				области:
Андижон	-	39,6	-	Андижанская
Бухоро	105,1	96,8	93,9	Бухарская
Жиззах	-	-	-	Джизакская
Қашқадарё	-	-	-	Қашқадарьинская
Навоий	-	-	-	Навоийская
Наманган	44,3	63,6	26,7	Наманганская
Самарқанд	-	-	-	Самарқандская
Сурхондарё	-	-	-	Сурхандарьинская
Сирдарё	-	-	-	Сырдарьинская
Тошкент	357,2	395,4	257,4	Ташкентская
Фарғона	4,1	54,5	-	Ферганская
Хоразм	321,4	321,4	321,3	Хорезмская
Тошкент ш.	660,2	660,2	660,2	г.Ташкент

**Сув қувири тармоқларининг фойдаланишга топширилиши
(километр)**

**Ввод в действие водопроводных сетей
(километров)**

	2011	2012	2013	2014	
Ўзбекистон Республикаси	2643,2	2604,9	2660,4	2826,1	Республика Узбекистан
Қорақалпоғистон Республикаси	236,3	192,8	207,5	177,0	Республика Каракалпақстан
вилоятлар:					области:
Андижон	254,2	217,2	205,4	151,9	Андижанская
Бухоро	122,5	192,3	192,2	191,4	Бухарская
Жиззах	258,9	275,4	317,9	252,8	Джизакская
Қашқадарё	355,7	123,3	143,8	91,2	Қашқадарьинская
Навоий	133,7	165,3	69,5	332,2	Навоийская
Наманган	172,8	189,8	224,8	209,0	Наманганская
Самарқанд	296,5	334,9	289,2	300,3	Самарқандская
Сурхондарё	255,9	362,1	257,1	220,6	Сурхандарьинская
Сирдарё	104,6	94,7	113,5	100,1	Сырдарьинская
Тошкент	108,7	94,4	121,3	144,7	Ташкентская
Фарғона	225,6	219,6	295,8	431,0	Ферганская
Хоразм	115,7	137,2	218,9	220,8	Хорезмская
Тошкент ш.	2,1	5,9	3,5	3,1	г.Ташкент

Газ тармоқларининг фойдаланишга топширилиши
(километр)Ввод в действие газовых сетей
(километров)

	2011	2012	2013	2014	
Ўзбекистон Республикаси	790,3	653,1	635,0	525,8	Республика Узбекистан
Қорақалпоғистон Республикаси	53,5	47,8	50,3	49,3	Республика Каракалпакстан
вилоятлар:					области:
Андижон	74,5	65,3	35,4	17,4	Андижанская
Бухоро	56,1	33,2	57,8	46,5	Бухарская
Жиззах	46,0	45,5	39,8	46,0	Джизакская
Қашқадарё	0,5	0,0	-	-	Қашқадарьинская
Навоий	32,7	28,4	15,2	10,2	Навоийская
Наманган	102,9	80,7	66,0	48,7	Наманганская
Самарқанд	76,2	78,9	106,7	104,1	Самарқандская
Сурхондарё	36,0	33,7	18,8	10,8	Сурхандарьинская
Сирдарё	62,3	40,3	17,1	19,7	Сырдарьинская
Тошкент	52,0	38,2	48,8	36,0	Ташкентская
Фарғона	142,1	113,1	113,5	100,8	Ферганская
Хоразм	55,5	48,0	65,6	36,3	Хорезмская
Тошкент ш.	-	-	-	-	г.Ташкент

**Қишлоқ врачлик пунктларини қўшган ҳолда амбулатория-
поликлиника муассасаларининг фойдаланишга топширилиши
(бир сменадаги қатнов)**

**Ввод в действие амбулаторно-поликлинических учреждений,
включая сельские врачебные пункты
(посещений в смену)**

	2011	2012	2013	2014	
Ўзбекистон Республикаси	5599	8870	10141	10140	Республика Ўзбекистан
Қорақалпоғистон Республикаси	1100	1575	2075	500	Республика Қарақалпақстан
вилоятлар:					области:
Андижон	350	400	500	750	Андижанская
Бухоро	10	960	200	915	Бухарская
Жиззах	100	350	150	325	Джизакская
Қашқадарё	200	400	400	550	Қашқадарьинская
Навоий	350	550	-	1050	Навоийская
Наманган	830	100	325	720	Наманганская
Самарқанд	50	750	1150	1150	Самарқандская
Сурхондарё	400	695	1350	550	Сурхандарьинская
Сирдарё	150	450	156	550	Сырдарьинская
Тошкент	539	600	850	650	Ташкентская
Фарғона	700	640	225	1530	Ферганская
Хоразм	350	300	1960	400	Хорезмская
Тошкент ш.	470	1100	800	500	г.Ташкент

Умумтаълим мактабларининг фойдаланишга топширилиши
(шаҳар ва қишлоқ жойларида)

Ввод в действие общеобразовательных школ
(в городской и сельской местности)

	Жами	шу жумладан:		
		в том числе:		
		янги қурилми новое строи- тельство	қайта тиклаш реконструкция	
Всего				

2011

Ўзбекистон Республикаси	46,9	8,5	38,4	Республика Ўзбекистан
Қорақалпоғистон Республикаси	2,8	0,3	2,5	Республика Қарақалпақстан
вилоятлар:				области:
Андижон	4,2	1,8	2,4	Андижанская
Бухоро	3,1	0,6	2,5	Бухарская
Жиззах	1,3	0,5	0,8	Джиззакская
Қашқадарё	6,2	0,7	5,5	Кашкардарьинская
Навоий	2,3	1,0	1,3	Навоийская
Наманган	3,5	-	3,5	Наманганская
Самарқанд	11,6	1,1	10,5	Самаркандская
Сурхондарё	3,7	1,0	2,7	Сурхандарьинская
Сирдарё	0,4	0,4	-	Сырдарьинская
Тошкент	1,5	-	1,5	Ташкентская
Фарғона	2,3	-	2,3	Ферганская
Хоразм	2,4	1,1	1,3	Хорезмская
Тошкент ш.	1,6	-	1,6	г.Ташкент

ЎЗБЕКИСТОН РЕСПУБЛИКАСИ ХУДУДЛАРИ

Давоми
(минг ўқувчи ўрни)

Продолжение
(тыс. ученических мест)

	Жами Всего	шу жумладан:		
		в том числе:		
		янги қурилиш новое строи- тельство	қайта тиклаш реконструкция	
2012				
Ўзбекистон Республикаси	68,9	3,2	65,7	Республика Ўзбекистан
Қорақалпоғистон Республикаси	6,0	0,3	5,7	Республика Қарақалпақстан
вилоятлар:				области:
Андижон	6,1	1,0	5,1	Андижанская
Бухоро	4,1	0,4	3,7	Бухарская
Жиззах	1,4	-	1,4	Джиззакская
Қашқадарё	11,6	0,4	11,2	Қашқадарьинская
Навоний	1,7	0,5	1,2	Навонийская
Наманган	4,0	0,4	3,6	Наманганская
Самарқанд	13,4	-	13,4	Самарқандская
Сурхондарё	2,8	-	2,8	Сурхандарьинская
Сирдарё	1,5	-	1,5	Сырдарьинская
Тошкент	1,8	-	1,8	Ташкентская
Фарғона	3,7	-	3,7	Ферганская
Хоразм	2,1	0,2	1,9	Хорезмская
Тошкент ш.	8,7	-	8,7	г.Ташкент

Давоми

Продолжение

(минг ўнгувчи ўрни)

(тыс. ученических мест)

	Жами	шу жумладан:		
		в том числе:		
		янги қурилиш новое строи- тельство	қайта тиклаш реконструкция	
Всего				
2013				
Ўзбекистон Республикаси	61,7	-	61,7	Республика Узбекистан
Қорақалпоғистон Республикаси	1,1	-	1,1	Республика Каракалпақстан
вилоятлар:				области:
Андижон	1,5	-	1,5	Андижанская
Бухоро	7,7	-	7,7	Бухарская
Жиззах	1,4	-	1,4	Джизакская
Қашқадарё	11,5	-	11,5	Қашқадарьинская
Навоий	1,2	-	1,2	Навоийская
Наманган	3,5	-	3,5	Наманганская
Самарқанд	12,1	-	12,1	Самарқандская
Сурхондарё	7,2	-	7,2	Сурхандарьинская
Сирдарё	1,3	-	1,3	Сырдарьинская
Тошкент	2,7	-	2,7	Ташкентская
Фарғона	3,0	-	3,0	Ферганская
Хоразм	2,4	-	2,4	Хорезмская
Тошкент ш.	5,1	-	5,1	г.Ташкент

ЎЗБЕКИСТОН РЕСПУБЛИКАСИ ХУДУДЛАРИ

Давоми

Продолжение

(минг ўқувчи ўрни)

(тыс. ученических мест)

	Жами Всего	иу жумладан: в том числе:		
		янги қурилми ноее строи- тельство	қайта тиклаш реконструкция	

2014

Ўзбекистон Республикаси	61,5	0,3	61,2	Республика Ўзбекистан
Қорақалпоғистон Республикаси	2,4	-	2,4	Республика Қарақалпақстан
вилоятлар:				области:
Андижон	5,1	-	5,1	Андижанская
Бухоро	4,6	-	4,6	Бухарская
Жиззах	3,5	-	3,5	Джизакская
Қашқадарё	9,2	-	9,2	Кашкадарьинская
Навоий	2,2	-	2,2	Навоийская
Наманган	4,3	-	4,3	Наманганская
Самарқанд	11,2	-	11,2	Самаркандская
Сурхондарё	4,1	-	4,1	Сурхандарьинская
Сирдарё	1,6	-	1,6	Сырдарьинская
Тошкент	3,2	-	3,2	Ташкентская
Фарғона	5,4	-	5,4	Ферганская
Хоразм	3,1	0,3	2,8	Хорезмская
Тошкент ш.	1,6	-	1,6	г.Ташкент

Умумтаълим мактабларининг фойдаланишга топширилиши
(қишлоқ жойларида)

Ввод в действие общеобразовательных школ
(в сельской местности)

	Жами Всего	шу жумладан:		
		в том числе:		
		янги курилиши новое строи- тельство	қайта тиклаш реконструкция	
<i>2011</i>				
Ўзбекистон Республикаси	34,7	6,9	27,8	Республика Узбекистан
Қорақалпоғистон Республикаси	0,8	0,3	0,5	Республика Қарақалпақстан
вилоятлар:				области:
Андижон	4,2	1,8	2,4	Андижанская
Бухоро	3,1	0,6	2,5	Бухарская
Жиззах	0,4	0,4	-	Джиззакская
Қашқадарё	5,5	0,7	4,8	Қашқадарьинская
Навоий	0,5	0,2	0,3	Навоийская
Наманган	2,2	-	2,2	Наманганская
Самарқанд	10,3	1,1	9,2	Самарқандская
Сурхондарё	2,8	0,3	2,5	Сурхандарьинская
Сирдарё	0,4	0,4	-	Сырдарьинская
Тошкент	1,3	0,1	1,2	Ташкентская
Фарғона	1,5	-	1,5	Ферганская
Хоразм	1,7	1,0	0,7	Хорезмская

ЎЗБЕКИСТОН РЕСПУБЛИКАСИ ХУДУДЛАРИ

Давоми

(минг ўқувчи ўрни)

Продолжение

(тыс. ученических мест)

	Жами	шу жумладан:		
		в том числе:		
	Всего	янги қурилиш новое строи- тельство	қайта тиклаш реконструкция	
2012				
Ўзбекистон Республикаси	49,4	2,9	46,5	Республика Ўзбекистан
Қорақалпоғистон Республикаси	1,8	0,2	1,6	Республика Қарақалпақстан
вилоятлар:		области:		
Андижон	6,1	1,0	5,1	Андижанская
Бухоро	3,8	0,4	3,4	Бухарская
Жиззах	1,3	-	1,3	Джиззакская
Қашқадарё	11,6	0,4	11,2	Қашқадарьинская
Навоний	0,9	0,3	0,6	Навонийская
Наманган	1,8	0,4	1,4	Наманганская
Самарқанд	10,7	-	10,7	Самарқандская
Сурхондарё	2,4	-	2,4	Сурхандарьинская
Сирдарё	1,5	-	1,5	Сырдарьинская
Тошкент	1,7	-	1,7	Ташкентская
Фарғона	3,7	-	3,7	Ферганская
Хоразм	2,1	0,2	1,9	Хорезмская

РЕГИОНЫ РЕСПУБЛИКИ УЗБЕКИСТАН

Давоми
(минг ўқувчи ўрни)

Продолжение
(тыс. учебных мест)

	Жами Всего	шу жумладан: в том числе:			
		янги қурилиш новое строи- тельство	қайта тиклаш реконструкция		
2013					
Ўзбекистон				Республика	
Республикаси	42,5	-	42,5	Узбекистан	
Қорақалпоғистон				Республика	
Республикаси	1,1	-	1,1	Каракалпақстан	
вилоятлар:				области:	
Андижон	1,5	-	1,5	Андижанская	
Бухоро	6,4	-	6,4	Бухарская	
Жиззах	0,7	-	0,7	Джизакская	
Қашқадарё	8,3	-	8,3	Кашкадарьинская	
Навоий	1,2	-	1,2	Навоийская	
Наманган	3,4	-	3,4	Наманганская	
Самарқанд	9,0	-	9,0	Самаркандская	
Сурхондарё	3,4	-	3,4	Сурхандарьинская	
Сирдарё	1,0	-	1,0	Сырдарьинская	
Тошкент	1,1	-	1,1	Ташкентская	
Фарғона	3,0	-	3,0	Ферганская	
Хоразм	2,4	-	2,4	Хорезмская	

ЎЗБЕКИСТОН РЕСПУБЛИКАСИ ХУДУДЛАРИ

Давоми

Продолжение

(минг ўқувчи ўрни)

(тыс. учебных мест)

	Жами Всего	шу жумладан:	
		в том числе:	
		янги қурилиш новое строи- тельство	қайта тиклаш реконструкция

2014

Ўзбекистон Республикаси	36,8	-	36,8	Республика Ўзбекистан
Қорақалпоғистон Республикаси	1,0	-	1,0	Республика Қарақалпақстан
вилоятлар:				области:
Андижон	4,9	-	4,9	Андижанская
Бухоро	3,4	-	3,4	Бухарская
Жиззах	1,5	-	1,5	Джизакская
Қашқадарё	8,9	-	8,9	Қашқадарьинская
Навоий	2,0	-	2,0	Навоийская
Наманган	0,8	-	0,8	Наманганская
Самарканд	8,1	-	8,1	Самаркандская
Сурхондарё	1,7	-	1,7	Сурхандарьинская
Сирдарё	0,7	-	0,7	Сырдарьинская
Тошкент	2,0	-	2,0	Ташкентская
Фаргона	1,8	-	1,8	Ферганская
Хоразм	-	-	-	Хорезмская

**Касб-хунар коллежларининг фойдаланишга топширилиши
(шаҳар ва қишлоқ жойларида)**

**Ввод в действие профессиональных колледжей
(в городской и сельской местности)**

	Жами	шу жумладан:		
		в том числе:		
Всего		янги қурилиш новое строи- тельство	қайта тиклаш реконструкция	
2011				
Ўзбекистон Республикаси	1755	585	1170	Республика Ўзбекистан
Қорақалпоғистон Республикаси	360	-	360	Республика Қарақалпақстан
вилоятлар:				области:
Андижон	-	-	-	Андижанская
Бухоро	45	45	-	Бухарская
Жиззах	690	-	690	Джизакская
Қашқадарё	-	-	-	Кашкадарьинская
Навоний	-	-	-	Навонийская
Наманган	-	-	-	Наманганская
Самарқанд	-	-	-	Самаркандская
Сурхондарё	-	-	-	Сурхандарьинская
Сирдарё	-	-	-	Сырдарьинская
Тошкент	660	540	120	Ташкентская
Фарғона	-	-	-	Ферганская
Хоразм	-	-	-	Хорезмская
Тошкент ш.	-	-	-	г.Ташкент

ЎЗБЕКИСТОН РЕСПУБЛИКАСИ ХУДУДЛАРИ

Давоми
(ўқувчи ўрни)

Продолжение
(ученических мест)

	Жами	шу жумладан:		
		в том числе:		
		янги қурилми	қайта тиклаш	
Всего	новое строи- тельство	реконструкция		

2012

Ўзбекистон Республикаси	10180	7290	2890	Республика Узбекистан
Қорақалпоғистон Республикаси	360	-	360	Республика Каракалпакстан
вилоятлар:				области:
Андижон	810	-	810	Андижанская
Бухоро	-	-	-	Бухарская
Жиззах	-	-	-	Джизакская
Қашқадарё	4230	4230	-	Кашкадарьинская
Навоий	100	-	100	Навоийская
Наманган	-	-	-	Наманганская
Самарканд	1080	1080	-	Самаркандская
Сурхондарё	1080	1080	-	Сурхандарьинская
Сирдарё	-	-	-	Сырдарьинская
Тошкент	-	-	-	Ташкентская
Фарғона	900	900	-	Ферганская
Хоразм	-	-	-	Хорезмская
Тошкент ш.	1620	-	1620	г.Ташкент

РЕГИОНЫ РЕСПУБЛИКИ УЗБЕКИСТАН

*Давоми
(ўқувчи ўрни)*

*Продолжение
(ученических мест)*

	Жами Всего	шу жумладан:		
		в том числе:		
		янги қурилиш новое строи- тельство	қайта тиклаш реконструкция	
2013				
Ўзбекистон Республикаси	8945	2850	6095	Республика Узбекистан
Қорақалпоғистон Республикаси	1185	360	825	Республика Қарақалпақстан
вилоятлар:				области:
Андижон	-	-	-	Андижанская
Бухоро	-	-	-	Бухарская
Жиззах	-	-	-	Джиззакская
Қашқадарё	1110	750	360	Қашқадарьинская
Навоий	-	-	-	Навоийская
Наманган	-	-	-	Наманганская
Самарқанд	1440	540	900	Самарқандская
Сурхондарё	1380	900	480	Сурхандарьинская
Сирдарё	-	-	-	Сырдарьинская
Тошкент	2870	-	2870	Ташкентская
Фарғона	300	60	240	Ферганская
Хоразм	240	240	-	Хорезмская
Тошкент ш.	420	-	420	г.Ташкент

ЎЗБЕКИСТОН РЕСПУБЛИКАСИ ХУДУДЛАРИ

Давоми
(ўқувчи ўрни)

Продолжение
(ученических мест)

	Жами	шу жумладан:		
		в том числе:		
		янги қурилиш новое строи- тельство	қайта тиклаш реконструкция	
Всего				
2014				
Ўзбекистон Республикаси	3600	360	3240	Республика Ўзбекистан
Қорақалпоғистон Республикаси	90	-	90	Республика Қарақалпақстан
вилоятлар:				области:
Андижон	360	-	360	Андижанская
Бухоро	30	-	30	Бухарская
Жиззах	180	-	180	Джиззакская
Қашқадарё	120	-	120	Қашқадарьинская
Навоний	240	-	240	Навонийская
Наманган	390	-	390	Наманганская
Самарқанд	270	-	270	Самарқандская
Сурхондарё	270	-	270	Сурхандарьинская
Сирдарё	-	-	-	Сырдарьинская
Тошкент	30	-	30	Ташкентская
Фарғона	30	-	30	Ферганская
Хоразм	1530	360	1170	Хорезмская
Тошкент ш.	60	-	60	г.Ташкент

Касб-хунар коллежларининг фойдаланишга топширилиши
(кишлоқ жойларида)

Ввод в действие профессиональных колледжей
(в сельской местности)

	Жами	шу жумладан:		
		в том числе:		
Всего		янги қурилиш новое строи- тельство	қайта тиклаш реконструкция	

2011

Ўзбекистон Республикаси	660	540	120	Республика Узбекистан
Қорақалпоғистон Республикаси	-	-	-	Республика Каракалпакстан
вилоятлар:				области:
Андижон	-	-	-	Андижанская
Бухоро	-	-	-	Бухарская
Жиззах	-	-	-	Джизакская
Қашқадарё	-	-	-	Кашкадарьинская
Навоий	-	-	-	Навоийская
Наманган	-	-	-	Наманганская
Самарқанд	-	-	-	Самаркандская
Сурхондарё	-	-	-	Сурхандарьинская
Сирдарё	-	-	-	Сырдарьинская
Тошкент	660	540	120	Ташкентская
Фарғона	-	-	-	Ферганская
Хоразм	-	-	-	Хорезмская

ЎЗБЕКИСТОН РЕСПУБЛИКАСИ ХУДУДЛАРИ

Давоми

(ўқувчи ўрни)

Продолжение

(ученических мест)

	Жами	шу жумладан:		
		в том числе:		
		янги қурилиш новое строи- тельство	қайта тиклаш реконструкция	
Всего				

2012

Ўзбекистон Республикаси	7740	6930	810	Республика Узбекистан
Қорақалпоғистон Республикаси	-	-	-	Республика Қарақалпақстан
вилоятлар:				области:
Андижон	810	-	810	Андижанская
Бухоро	-	-	-	Бухарская
Жиззах	-	-	-	Джиззакская
Қашқадарё	4230	4230	-	Қашқадарьинская
Навоий	-	-	-	Навийская
Наманган	-	-	-	Наманганская
Самарқанд	1080	1080	-	Самарқандская
Сурхондарё	720	720	-	Сурхандарьинская
Сирдарё	-	-	-	Сырдарьинская
Тошкент	-	-	-	Ташкентская
Фарғона	900	900	-	Ферганская
Хоразм	-	-	-	Хорезмская

РЕГИОНЫ РЕСПУБЛИКИ УЗБЕКИСТАН

Давоми
(ўқувчи ўрни)

Продолжение
(ученических мест)

	Жами	шу жумладан:		
		в том числе:		
	Всего	янги қурилиш новое строи- тельство	қайта тиклаш реконструкция	

2013

Ўзбекистон				Республика
Республикаси	3780	2040	1740	Узбекистан
Қорақалпоғистон				Республика
Республикаси	780	360	420	Қарақалпақстан
вилоятлар:				области:
Андижон	-	-	-	Андижанская
Бухоро	-	-	-	Бухарская
Жиззах	-	-	-	Джизакская
Қашқадарё	750	750	-	Қашқадарьинская
Навоий	-	-	-	Навоийская
Наманган	-	-	-	Наманганская
Самарқанд	840	540	300	Самарқандская
Сурхондарё	570	330	240	Сурхандарьинская
Сирдарё	-	-	-	Сырдарьинская
Тошкент	540	-	540	Ташкентская
Фарғона	300	60	240	Ферганская
Хоразм	-	-	-	Хорезмская

ЎЗБЕКИСТОН РЕСПУБЛИКАСИ ХУДУДЛАРИ

Давоми
(ўқувчи ўрни)

Продолжение
(ученических мест)

	Жами	шу жумладан:		
		в том числе:		
		янги қурилиш новое строи- тельство	қайта тиклаш реконструкция	
Всего				

2014

Ўзбекистон Республикаси	450	-	450	Республика Ўзбекистан
Қорақалпоғистон Республикаси	60	-	60	Республика Қарақалпақстан
вилоятлар:				области:
Андижон	360	-	360	Андижанская
Бухоро	-	-	-	Бухарская
Жиззах	-	-	-	Джизакская
Қашқадарё	-	-	-	Қашқадарьинская
Навоний	-	-	-	Навонийская
Наманган	-	-	-	Наманганская
Самарқанд	-	-	-	Самарқандская
Сурхондарё	-	-	-	Сурхандарьинская
Сирдарё	-	-	-	Сырдарьинская
Тошкент	30	-	30	Ташкентская
Фарғона	-	-	-	Ферганская
Хоразм	-	-	-	Хорезмская

Академик лицейларнинг фойдаланишга топширилиши

Ввод в действие академических лицеев

	Академик лицей Академические лицеев		
	Жами	шу жумладан: в том числе:	
		янги курилиши	қайта тиклаш
Всего	новое строи- тельство	реконструкция	

2011

Ўзбекистон Республикаси	1080	540	540	Республика Ўзбекистан
Қорақалпоғистон Республикаси	-	-	-	Республика Қарақалпақстан
вилоятлар:				области:
Андижон	-	-	-	Андижанская
Бухоро	-	-	-	Бухарская
Жиззах	-	-	-	Джизакская
Қашқадарё	-	-	-	Кашкадарьинская
Навоий	-	-	-	Навийская
Наманган	-	-	-	Наманганская
Самарқанд	-	-	-	Самаркандская
Сурхондарё	-	-	-	Сурхандарьинская
Сирдарё	-	-	-	Сырдарьинская
Тошкент	-	-	-	Ташкентская
Фарғона	540	-	540	Ферганская
Хоразм	-	-	-	Хорезмская
Тошкент ш.	540	540	-	г.Ташкент

ЎЗБЕКИСТОН RESPUBLIKACИ ХУДУДЛАРИ

Давоми
(*Ўқувчи ўрни*)

Продолжение
(*ученических мест*)

	Бошиқа ихтисослаштирилган лицейлар Прочие специализированные лицеи		
	Жами	шу жумладан:	
		в том числе:	
Всего	янги қурилиш новое строи- тельство	қайта тиклаш реконструкция	

2011

Ўзбекистон Республикаси	1300	-	1300	Республика Узбекистан
Қорақалпоғистон Республикаси	-	-	-	Республика Каракалпакстан
вилоятлар:				области:
Андижон	-	-	-	Андижанская
Бухоро	-	-	-	Бухарская
Жиззах	310	-	310	Джизакская
Қашқадарё	-	-	-	Кашкадарьинская
Навий	-	-	-	Навийская
Наманган	270	-	270	Наманганская
Самарқанд	-	-	-	Самаркандская
Сурхондарё	-	-	-	Сурхандарьинская
Сирдарё	-	-	-	Сырдарьинская
Тошкент	-	-	-	Ташкентская
Фарғона	-	-	-	Ферганская
Хоразм	-	-	-	Хорезмская
Тошкент ш.	720	-	720	г.Ташкент

РЕГИОНЫ РЕСПУБЛИКИ УЗБЕКИСТАН

Давоми

(оқувчи ўрни)

Продолжение

(ученических мест)

	Академик лицей			
	Академические лицеи			
	Жами	шу эсумладан:		
		в том числе:		
Всего	янги курилиш новое строи- тельство	қайта тиклаш реконструкция		

2012

Ўзбекистон Республикаси	920	-	920	Республика Узбекистан
Қорақалпоғистон Республикаси	-	-	-	Республика Каракалпакстан
вилоятлар:				области:
Андижон	-	-	-	Андижанская
Бухоро	450	-	450	Бухарская
Жиззах	-	-	-	Джизакская
Қашқадарё	-	-	-	Кашкадарьинская
Навоий	-	-	-	Навоийская
Наманган	-	-	-	Наманганская
Самарқанд	-	-	-	Самаркандская
Сурхондарё	-	-	-	Сурхандарьинская
Сирдарё	-	-	-	Сырдарьинская
Тошкент	-	-	-	Ташкентская
Фарғона	-	-	-	Ферганская
Хоразм	-	-	-	Хорезмская
Тошкент ш.	470	-	470	г.Ташкент

ЎЗБЕКИСТОН РЕСПУБЛИКАСИ ХУДУДЛАРИ

Давоми
(буқувчи ўрни)

Продолжение
(ученических мест)

	<i>Бошқа ихтисослаштирилган лицейлар</i>			
	<i>Прочие специализированные лицеи</i>			
	<i>Жами</i>	<i>шу жумладан:</i>		
		<i>в том числе:</i>		
<i>Всего</i>	<i>янги қурилиш</i> <i>новое строи-</i> <i>тельство</i>	<i>қайта тиклаш</i> <i>реконструкция</i>		

2012

Ўзбекистон Республикаси	330	330	-	Республика Узбекистан
Қорақалпоғистон Республикаси	-	-	-	Республика Каракалпакстан
вилоятлар:				области:
Андижон	-	-	-	Андижанская
Бухоро	-	-	-	Бухарская
Жиззах	-	-	-	Джизакская
Қашқадарё	-	-	-	Кашкадарьинская
Навоий	-	-	-	Навоийская
Наманган	-	-	-	Наманганская
Самарқанд	-	-	-	Самаркандская
Сурхондарё	-	-	-	Сурхандарьинская
Сирдарё	330	330	-	Сырдарьинская
Тошкент	-	-	-	Ташкентская
Фарғона	-	-	-	Ферганская
Хоразм	-	-	-	Хорезмская
Тошкент ш.	-	-	-	г.Ташкент

РЕГИОНЫ РЕСПУБЛИКИ УЗБЕКИСТАН

*Давоми
(бўғичи ўрни)*

*Продолжение
(ученических мест)*

	<i>Академик лицей Академические лицеи</i>			
	<i>Жами</i>	<i>шу жумладан: в том числе:</i>		
		<i>янги қурилми новое строи- тельство</i>	<i>қайта тиклаш реконструкция</i>	
<i>Всего</i>				

2013

Ўзбекистон Республикаси	180	-	180	Республика Узбекистан
Қорақалпоғистон Республикаси	-	-	-	Республика Каракалпакстан
вилоятлар:				области:
Андижон	-	-	-	Андижанская
Бухоро	-	-	-	Бухарская
Жиззах	-	-	-	Джизакская
Қашқадарё	-	-	-	Қашқадарьинская
Навоий	-	-	-	Навоийская
Наманган	-	-	-	Наманганская
Самарқанд	-	-	-	Самаркандская
Сурхондарё	-	-	-	Сурхандарьинская
Сирдарё	-	-	-	Сырдарьинская
Тошкент	-	-	-	Ташкентская
Фаргона	-	-	-	Ферганская
Хоразм	-	-	-	Хорезмская
Тошкент ш.	180	-	180	г.Ташкент

ЎЗБЕКИСТОН РЕСПУБЛИКАСИ ХУДУДЛАРИ

Давоми
(ўқувчи ўрни)

Продолжение
(ученических мест)

	<i>Бошқа ихтисослаштирилган лицейлар</i>		
	<i>Прочие специализированные лицеи</i>		
	<i>Жами</i>	<i>шу жумладан:</i>	
<i>в том числе:</i>			
<i>Всего</i>	<i>янги қурилиш</i>	<i>қайта тиклаш</i>	
	<i>новое строи- тельство</i>	<i>реконструкция</i>	

2013

Ўзбекистон Республикаси	-	-	-	Республика Узбекистан
Қорақалпоғистон Республикаси	-	-	-	Республика Каракалпакстан
вилоятлар:				области:
Андижон	-	-	-	Андижанская
Бухоро	-	-	-	Бухарская
Жиззах	-	-	-	Джиззакская
Қашқадарё	-	-	-	Кашкадарьинская
Навоний	-	-	-	Навонийская
Наманган	-	-	-	Наманганская
Самарқанд	-	-	-	Самаркандская
Сурхондарё	-	-	-	Сурхандарьинская
Сирдарё	-	-	-	Сырдарьинская
Тошкент	-	-	-	Ташкентская
Фарғона	-	-	-	Ферганская
Хоразм	-	-	-	Хорезмская
Тошкент ш.	-	-	-	г.Ташкент

Давоми
(ўқувчи ўрни)

Продолжение
(ученических мест)

	<i>Академик лицей</i>			
	<i>Академические лицеи</i>			
	<i>Жами</i>	<i>шу жумладан:</i>		
		<i>в том числе:</i>		
<i>Всего</i>	<i>янги қурилиш</i> <i>новое строи-</i> <i>тельство</i>	<i>қайта тиклаш</i> <i>реконструкция</i>		

2014

Ўзбекистон	-	-	-	Республика
Республикаси				Узбекистан
Қорақалпоғистон	-	-	-	Республика
Республикаси				Қарақалпақстан
вилоятлар:				области:
Андижон	-	-	-	Андижанская
Бухоро	-	-	-	Бухарская
Жиззах	-	-	-	Джизакская
Қашқадарё	-	-	-	Қашқадарьинская
Навоий	-	-	-	Навоийская
Наманган	-	-	-	Наманганская
Самарқанд	-	-	-	Самарқандская
Сурхондарё	-	-	-	Сурхандарьинская
Сирдарё	-	-	-	Сырдарьинская
Тошкент	-	-	-	Ташкентская
Фарғона	-	-	-	Ферганская
Хоразм	-	-	-	Хорезмская
Тошкент ш.	-	-	-	г.Ташкент

ЎЗБЕКИСТОН РЕСПУБЛИКАСИ ХУДУДЛАРИ

Давоми
(ўқувчи ўрни)

Продолжение
(ученических мест)

	Бошқа ихтисослаштирилган лицейлар Прочие специализированные лицеи		
	Жами	шу жумладан:	
		в том числе:	
Всего	янги қурилиш новое строи- тельство	қайта тиклаш реконструкция	

2014

Ўзбекистон Республикаси	330	330	-	Республика Узбекистан
Қорақалпоғистон Республикаси	330	330	-	Республика Қарақалпақстан
вилоятлар:				области:
Андижон	-	-	-	Андижанская
Бухоро	-	-	-	Бухарская
Жиззах	-	-	-	Джизакская
Қашқадарё	-	-	-	Қашқадарьинская
Навоний	-	-	-	Навонийская
Наманган	-	-	-	Наманганская
Самарқанд	-	-	-	Самарқандская
Сурхондарё	-	-	-	Сурхондарьинская
Сирдарё	-	-	-	Сырдарьинская
Тошкент	-	-	-	Ташкентская
Фарғона	-	-	-	Ферганская
Хоразм	-	-	-	Хорезмская
Тошкент ш.	-	-	-	г.Ташкент

**2014 йилда олий таълим муассасаларининг
фойдаланишга топширилиши
(Ўқувчи ўрни)**

**Ввод в действие высших учебных заведений
за 2014 год
(ученических мест)**

	Жами	шу жумладан:		
		в том числе:		
Всего		янги қурилми новое строитель- ство	қайта тиклаш реконструкция	
Ўзбекистон Республикаси	13350	2350	11000	Республика Узбекистан
Қорақалпоғистон Республикаси	2320	-	2320	Республика Каракалпақстан
вилоятлар:				области:
Андижон	1400	500	900	Андижанская
Бухоро	2600	1000	1600	Бухарская
Жиззах	-	-	-	Джизакская
Қашқадарё	-	-	-	Кашкадарьинская
Навоний	-	-	-	Навонийская
Наманган	-	-	-	Наманганская
Самарканд	1250	-	1250	Самаркандская
Сурхондарё	450	-	450	Сурхандарьинская
Сирдарё	-	-	-	Сырдарьинская
Тошкент	2050	-	2050	Ташкентская
Фарғона	-	-	-	Ферганская
Хоразм	750	-	750	Хорезмская
Тошкент ш.	2530	850	1680	г. Ташкент

ҚУРИЛИШ ВА ЛОЙИҲА-ТАДҚИҚОТ
ТАШКИЛОТЛАРИНИНГ ФАОЛИЯТИ
ДЕЯТЕЛЬНОСТЬ СТРОИТЕЛЬНЫХ
И ПРОЕКТНО-ИЗЫСКАТЕЛЬСКИХ ОРГАНИЗАЦИЙ

2014 йилда қурилиш ишлари

Строительные работы в 2014 году

	<i>Жами, млрд. сум</i>	<i>Бажарилган ишлар ҳажмида нодавлат секторнинг улуши, фоизда</i>	
	<i>Всего, млрд. сумов</i>	<i>Удельный вес негосударственного сектора в выполненном объеме работ, процентов</i>	
Ўзбекистон Республикаси	20060,4 ¹⁾	93,4	Республика Ўзбекистан
Қорақалпоғистон Республикаси	1053,4	89,2	Республика Қарақалпақстан
вилоятлар:			области:
Андижон	1131,8	96,4	Андижанская
Бухоро	1648,4	91,9	Бухарская
Жиззах	659,5	91,7	Джизакская
Қашқадарё	1560,0	92,3	Кашкадарьинская
Навоний	891,7	79,8	Навоийская
Наманган	890,4	94,4	Наманганская
Самарқанд	1562,8	94,4	Самаркандская
Сурхондарё	1051,5	94,8	Сурхандарьинская
Сирдарё	376,5	93,0	Сырдарьинская
Тошкент	1330,9	91,5	Ташкентская
Фарғона	1396,2	94,1	Ферганская
Хоразм	961,4	93,9	Хорезмская
Тошкент ш.	3460,1	94,5	г. Ташкент

¹⁾ Худудлар бўйича тақсимланмаган маълумотларни қўшган ҳолда /
Включая нераспределенные данные по регионам

Барча мулкчилик шаклларидаги қурилиш ташкилотлари томонидан пудрат ишларини бажаришга қилинган харажатлари ¹⁾
(бажарилган ишлар қийматидан, ишлаб чиқариш таннарихи фоизда)

**Затраты на производство подрядных работ
в строительных организациях всех форм собственности ¹⁾**
(производственная себестоимость в процентах
от стоимости выполненных работ)

	2011	2012	2013	2014	
Ўзбекистон Республикаси	80,9	79,4	81,9	82,6	Республика Узбекистан
Қорақалпоғистон Республикаси	80,1	78,9	74,7	80,5	Республика Каракалпакстан
вилоятлар:					области:
Андижон	78,9	82,8	76,8	77,9	Андижанская
Бухоро	80,5	78,8	79,8	80,2	Бухарская
Жиззах	77,7	80,1	83,9	80,2	Джизакская
Қашқадарё	81,4	81,5	79,1	80,5	Кашкадарьинская
Навоий	78,1	80,8	79,9	81,1	Навоийская
Наманган	77,3	77,7	78,8	76,8	Наманганская
Самарқанд	77,6	78,0	85,0	84,7	Самаркандская
Сурхондарё	80,8	77,7	82,3	81,8	Сурхандарьинская
Сирдарё	77,8	79,3	74,4	79,3	Сырдарьинская
Тошкент	80,0	80,8	83,1	81,4	Ташкентская
Фарғона	78,4	79,7	80,0	82,7	Ферганская
Хоразм	82,8	82,1	85,5	84,0	Хорезмская
Тошкент ш.	81,9	78,5	83,0	85,3	г.Ташкент

¹⁾ *Нотижорат ташкилотлар, кичик корхона ва микрофирмаларсиз
Без некоммерческих организаций, малых предприятий и микрофирм*

**2014 йилда қурилиш ташкилотлари томонидан пудрат ишларини
бажаришга қилинган харажатлари таркиби ¹⁾
(ишлаб чиқариш таннархига нисбатан фоизда)**

**Структура затрат по элементам на производство
подрядных работ в строительных
организациях в 2014 году ¹⁾
(в процентах к производственной себестоимости)**

	<i>Моддий харажатлар</i>	<i>Меҳнатга ҳақ тўлаш харажат- лари</i>	<i>Ижтимоий суғуртага ажратмалар</i>	
	<i>Материаль- ные затраты</i>	<i>Затраты на оплату труда</i>	<i>Отчисления на социальное страхование</i>	
Ўзбекистон Республикаси	71,1	16,5	4,1	Республика Ўзбекистан
Қорақалпоғистон Республикаси	76,7	15,4	3,7	Республика Қарақалпақстан
вилоятлар:				области:
Андижон	69,9	17,3	4,2	Андижанская
Бухоро	74,8	16,0	4,0	Бухарская
Жиззах	75,7	14,6	3,6	Джиззакская
Қашқадарё	71,7	17,4	4,4	Қашқадарьинская
Навоний	72,2	17,9	4,5	Навонийская
Наманган	67,8	22,0	5,6	Наманганская
Самарқанд	80,6	10,8	2,5	Самарқандская
Сурхондарё	76,9	11,8	2,9	Сурхандарьинская
Сирдарё	63,9	20,8	5,1	Сырдарьинская
Тошкент	66,9	19,0	4,7	Ташкентская
Фарғона	76,4	14,5	3,7	Ферганская
Хоразм	69,3	17,3	4,4	Хорезмская
Тошкент ш.	67,6	17,3	4,3	г.Ташкент

¹⁾ *Нотижсorat ташкилотлар, кичик корхона ва микрофирмаларсиз/
Без некоммерческих организаций, малых предприятий и микрофирм*

Давоми

Продолжение

	<i>Асосий воситалар ва номоддий активлар амортизацияси</i> <i>Амортизация основных средств и нематериальных активов</i>	<i>Бошқа харажатлар</i> <i>Прочие затраты</i>	
Ўзбекистон Республикаси	4,9	3,3	Республика Узбекистан
Қорақалпоғистон Республикаси	3,4	0,8	Республика Каракалпакстан
вилоятлар:			области:
Андижон	5,6	2,9	Андижанская
Бухоро	1,8	3,5	Бухарская
Жиззах	5,2	0,9	Джизакская
Қашқадарё	3,6	2,9	Кашкадарьинская
Навоий	2,7	2,8	Навоийская
Наманган	2,1	2,4	Наманганская
Самарқанд	5,0	1,0	Самаркандская
Сурхондарё	7,0	1,4	Сурхандарьинская
Сирдарё	1,5	8,7	Сырдарьинская
Тошкент	5,8	3,6	Ташкентская
Фарғона	3,5	1,9	Ферганская
Хоразм	5,9	3,0	Хорезмская
Тошкент ш.	6,3	4,5	г.Ташкент

**2014 йилда қурилиш ташкилотларининг
мавжуд асосий воситалари ¹⁾
(йил охирига)**

**Наличие основных средств
в строительных организациях в 2014 году ¹⁾
(на конец года)**

	<i>Жами, млн. сўм</i>	<i>Шу жумладан асосий фаолият тури (қурилиш)</i>	<i>Жамига нисбатан фоизда</i>	
	<i>Всего, млн. сумов</i>	<i>В том числе основного вида деятельности (строительства)</i>	<i>В процентах к итогу</i>	
Ўзбекистон Республикаси	4213571,7	3797376,4	90,1	Республика Ўзбекистан
Қорақалпоғистон Республикаси	106428,7	105132,7	98,8	Республика Қарақалпақстан
вилоятлар:				области:
Андижон	78799,4	78799,4	100,0	Андижанская
Бухоро	839897,7	833589,5	99,2	Бухарская
Жиззах	30466,4	30466,4	100,0	Джизакская
Қашқадарё	355691,9	354177,2	99,6	Қашқадарьинская
Навоний	57490,1	57490,1	100,0	Навонийская
Наманган	31488,8	31488,8	100,0	Наманганская
Самарқанд	183723,1	144063,1	78,4	Самарқандская
Сурхондарё	100834,0	96489,0	95,7	Сурхандарьинская
Сирдарё	176812,6	176812,6	100,0	Сырдарьинская
Тошкент	668498,0	656684,2	98,2	Ташкентская
Фарғона	400451,7	87648,4	21,9	Ферганская
Хоразм	114827,3	106681,3	92,9	Хорезмская
Тошкент ш.	1068162,0	1037853,7	97,2	г.Ташкент

¹⁾ *Нотижорат ташкилотлар, кичик корхона ва микрофирмаларсиз
Без некоммерческих организаций, малых предприятий и микрофирм*

**Барча мулкчилик шаклларидаги лойиҳа-тадқиқот
ташкilotларининг бажарилган ишларга
қилинган харажатлари ¹⁾
(амалдаги харажатлар; бажарилган ишлар
ҳажмига нисбатан фоизда)**

**Затраты на производство работ
проектно-изыскательскими организациями
всех форм собственности ¹⁾
(фактические затраты; в процентах от стоимости
выполненных работ)**

	2011	2012	2013	2014	
Ўзбекистон Республикаси	58,0	58,7	61,6	61,4	Республика Узбекистан
Қорақалпоғистон Республикаси	-	-	-	-	Республика Қарақалпақстан
вилоятлар:					области:
Андижон	-	-	62,1	-	Андижанская
Бухоро	68,3	72,7	83,5	68,2	Бухарская
Жиззах	-	-	-	-	Джизакская
Қашқадарё	-	57,9	58,8	-	Қашқадарьинская
Навой	-	-	-	-	Навойская
Наманган	47,0	-	-	-	Наманганская
Самарқанд	-	-	-	-	Самарқандская
Сурхондарё	-	-	-	-	Сурхандарьинская
Сирдарё	-	-	-	-	Сырдарьинская
Тошкент	78,6	72,1	75,8	79,3	Ташкентская
Фарғона	67,6	59,6	56,5	59,0	Ферганская
Хоразм	-	-	-	-	Хорезмская
Тошкент ш.	57,4	58,3	61,5	61,2	г.Ташкент

¹⁾ *Нотижорат ташкilotлар, кичик корхона ва микрофирмаларсиз
Без некоммерческих организаций, малых предприятий и микрофирм*

**КУРИЛИШ УЧУН САНОАТ МАҲСУЛОТЛАРИНИНГ
ЭНГ МУҲИМ ТУРЛАРИНИ ИШЛАБ ЧИҚАРИШ**

**ПРОИЗВОДСТВО
ВАЖНЕЙШИХ ВИДОВ ПРОМЫШЛЕННОЙ
ПРОДУКЦИИ ДЛЯ СТРОИТЕЛЬСТВА**

**Дераза ойнаси ишлаб чиқариш
(минг квадрат метр)**

**Производство стекла оконного
(тыс. м²)**

	2011	2012	2013	2014	
Ўзбекистон Республикаси	7213,6	7407,3	8244,8	5825,5	Республика Узбекистан
вилоятлар:					области:
Тошкент	1603,6	1460,3	692,8	83,5	Ташкентская
Фаргона	5610,0	5947,0	7552,0	5742	Ферганская

**Цемент ишлаб чиқариш
(минг тонна)**

**Производство цемента
(тыс. тонн)**

	2011	2012	2013	2014	
Ўзбекистон Республикаси	6707,0	6823,5	7061,0	7639,7	Республика Узбекистан
вилоятлар:					области:
Андижон	9,0	20,8	20,6	35,7	Андижанская
Жиззах	-	-	-	-	Джиззакская
Навоий	3165,0	3282,0	3334,0	3450,0	Навоийская
Тошкент	2468,0	2458,3	2626,1	2855,9	Ташкентская
Фаргона	1065,0	1062,0	1080,3	1119,6	Ферганская
Тошкент ш.	0,04	0,4	-	178,5	г. Ташкент

**Асбестцементли шифер ишлаб чиқариш
(млн. шартли плитка)
Производство листов асбестоцементных (шифер)
(млн. условных плиток)**

	2011	2012	2013	2014	
Ўзбекистон Республикаси	405,3	490,2	420,8	407,3	Республика Узбекистан
вилоятлар:					области:
Андижон	14,4	16,3	13,2	5,2	Андижанская
Бухоро	0,02	-	-	-	Бухарская
Жиззах	1,6	0,6	1,1	0,7	Джизакская
Қашқадарё	0,2	0,02	-	-	Кашкардарьинская
Навоий	51,1	66,0	68,1	53,4	Навоийская
Наманган	-	0,03	-	-	Наманганская
Самарқанд	95,1	99,4	37,6	52,2	Самаркандская
Сурхондарё	2,4	20,9	21,8	16,5	Сурхандарьинская
Тошкент	77,6	98,4	92,9	66,8	Ташкентская
Фарғона	151,2	165,7	171,2	174,4	Ферганская
Хоразм	2,7	2,3	3,3	0,3	Хорезмская
Тошкент ш.	9,0	20,5	11,6	37,8	г.Ташкент

**Қурилиш ғиштини ишлаб чиқариш
(млн. дона)**

**Производство строительного кирпича
(млн. штук)**

	2011	2012	2013	2014	
Ўзбекистон Республикаси	1225,0	1219,5	1388,6	1267,4	Республика Узбекистан
Қорақалпоғистон Республикаси	38,7	41,5	52,5	75,1	Республика Каракалпакстан
вилоятлар:					области:
Андижон	105,1	75,5	59,4	67,1	Андижанская
Бухоро	108,5	119,1	151,3	152,2	Бухарская
Жиззах	29,1	35,6	27,8	28,1	Джизакская
Қашқадарё	130,2	127,3	193,7	59,0	Кашкадарьинская
Навоний	103,4	103,8	125,7	136,4	Навойская
Наманган	75,8	62,3	65,4	62,8	Наманганская
Самарқанд	65,7	75,7	62,1	60,3	Самаркандская
Сурхондарё	44,9	50,4	63,4	62,3	Сурхандарьинская
Сирдарё	18,0	17,7	22,1	25,7	Сырдарьинская
Тошкент	271,8	309,9	300,6	289,4	Ташкентская
Фарғона	74,5	47,3	95,0	55,7	Ферганская
Хоразм	100,4	103,0	115,1	121,0	Хорезмская
Тошкент ш.	58,9	50,4	54,5	72,3	г.Ташкент

**ЎЗБЕКИСТОНДА
ҚУРИЛИШ**

**СТРОИТЕЛЬСТВО
В УЗБЕКИСТАНЕ**

**Статистик тўплам
Статистический сборник**

Нашрга масъул:

Ответственный за выпуск:

**Йиғма-ахборот ишлари бошқармаси
Управление сводно-информационных работ**

Боғланиш телефон рақамлари:

Контактные телефоны:

(998 71)

230-80-25, 230-80-26

**Ўзбекистон Республикаси
Давлат Статистика Қўмитаси
Тезкор матбаа ва техник хизмат
кўрсатиш бўлими**

**Отдел оперативной полиграфии и
технического обслуживания
Государственного Комитета
Республики Узбекистан
по статистике**

*Буюртма рақами № 885 22.10.2015й.
Адади 420 нусха*

*Заказ № 885 от 22.10.2015г.
Тираж 420 экз.*

*www.stat.uz
e – mail: gks@stat.uz*