




Ўзбекистон Республикаси  
Давлат статистика қўмитаси

**ЎЗБЕКИСТОНДА  
КИЧИК  
ТАДБИРКОРЛИК  
МАЛОЕ  
ПРЕДПРИНИМАТЕЛЬСТВО  
ЎЗБЕКИСТАНА**



**Тошкент - 2015**

ЎЗБЕКИСТОН РЕСПУБЛИКАСИ  
ДАВЛАТ СТАТИСТИКА ҚЎМИТАСИ

# ЎЗБЕКИСТОНДА КИЧИК ТАДБИРКОРЛИК

## МАЛОЕ ПРЕДПРИНИМАТЕЛЬСТВО УЗБЕКИСТАНА

Тошкент – 2015

## МУҚАДДИМА

Тўпلامда 2011-2014 йилларда кичик бизнес ва хусусий тадбиркорликнинг ривожланиш динамикасини, кичик бизнес ва хусусий тадбиркорликни иқтисодийнинг асосий тармоқларидаги улушини, кичик бизнес ва хусусий тадбиркорликда бандлар сонини, кичик корхона ва микрофирмалар фаолиятининг асосий иқтисодий кўрсаткичларини тавсифловчи статистик маълумотлар келтирилган.

Тўпلام иқтисодийнинг барча тармоқларида фаолият кўрсатаётган кичик корхона ва микрофирмалардан олинган маълумотлар асосида тайёрланган.

Тўпلامда динамик қаторларнинг таққосламалиги таъминланган.

Статистик тўпلام икки бўлимдан таркиб топган:

“Кичик тадбиркорлик субъектлари – жами”. Бу бўлимда кичик бизнес ва хусусий тадбиркорлик ривожланишининг асосий кўрсаткичлари тавсифлаб берилган.

“Кичик тадбиркорлик субъектлари – жами”. Бу бўлимда кичик бизнес ва хусусий тадбиркорлик ривожланишининг асосий кўрсаткичлари тавсифлаб берилган.

Маълумотлар Ўзбекистон Республикаси, республика ҳудудлари ва иқтисодиёт тармоқлари бўйича нашр қилинган.

Тўпلامда қуйидаги шартли белгилардан фойдаланилган:

катта бўлмаган миқдор; 0,0  
кўрсаткичнинг йўқлиги; -

## ПРЕДИСЛОВИЕ

В сборнике представлены статистические материалы, характеризующие динамику развития малого бизнеса и частного предпринимательства, долю малого бизнеса и частного предпринимательства в основных отраслях экономики, численность занятых в малом бизнесе и частном предпринимательстве, основные экономические показатели деятельности малых предприятий и микрофирм в 2011-2014 гг.

Сборник подготовлен на основе данных, получаемых от малых предприятий и микрофирм, осуществлявших деятельность во всех отраслях экономики.

В сборнике обеспечена сопоставимость динамических рядов.

Статистический сборник состоит из двух разделов:

«Субъекты малого предпринимательства – всего». В этом разделе характеризуются основные показатели развития малого бизнеса и частного предпринимательства.

«Субъекты малого предпринимательства – всего». В этом разделе характеризуются основные показатели развития малого бизнеса и частного предпринимательства.

Информация публикуется по Республике Узбекистан в целом, регионам республики и отраслям экономики.

В сборнике приняты следующие условные обозначения:

небольшая величина;  
явление отсутствует;

**Қисқартма:**

минг	<i>тыс.</i>
миллион	<i>млн.</i>
миллиард	<i>млрд.</i>
киши	<i>чел.</i>
километр	<i>км</i>
килограмм	<i>кг</i>
йўловчи	<i>пасс.</i>
АҚШ доллари	<i>долл.</i>

**Сокращения:**

тысяча
миллион
миллиард
человек
километр
килограмм
пассажир
долларов США

Айрим ҳолларда учрайдиган жамланма кўрсаткич билан қўшилувчи рақамлар ўртасидаги катта бўлмаган тафовутлар рақамларнинг яхлитланиши билан изоҳланади.

Ўтган йиллар учун аввал нашр қилинган айрим кўрсаткичларга аниқлик киритилган.

В отдельных случаях незначительные расхождения между итогом и суммой слагаемых объясняются округлением данных.

Данные за предыдущие годы по отдельным показателям уточнены по сравнению с опубликованным ранее.

Муқаддима	3	Предисловие
Кичик тадбиркорликнинг умумий тавсифи	16	Общая характеристика малого предпринимательства
<b>КИЧИК ТАДБИРКОРЛИК СУБЪЕКТЛАРИ - ЖАМИ</b>		<b>СУБЪЕКТЫ МАЛОГО ПРЕДПРИНИМАТЕЛЬСТВА - ВСЕГО</b>
Кичик бизнес ва хусусий тадбиркорлик ривожланишининг асосий кўрсаткичлари		Основные показатели развития малого бизнеса и частного предпринимательства
Кичик бизнес ва хусусий тадбиркорликнинг иқтисодий асосий тармоқларидаги улуши	18	Доля малого бизнеса и частного предпринимательства в основных отраслях экономики
Кичик бизнес ва хусусий тадбиркорликнинг ЯИМ ва ЯҲМ даги улуши	19	Доля малого бизнеса и частного предпринимательства в ВВП и ВРП
2014 йилда кичик бизнес ва хусусий тадбиркорликнинг ЯҲМ даги улуши (график)	20	Доля малого бизнеса и частного предпринимательства в ВРП за 2014 год (график)
Кичик бизнес ва хусусий тадбиркорлик субъектлари томонидан ишлаб чиқарилган sanoat маҳсулотлари (ишлар, хизматлар) ҳажми	21	Объем производства промышленной продукции (работ, услуг) субъектами малого бизнеса и частного предпринимательства
Кичик бизнес ва хусусий тадбиркорликнинг sanoat маҳсулотлари (ишлар, хизматлар) ишлаб чиқариш ҳажмидаги улуши	22	Доля малого бизнеса и частного предпринимательства в объеме производства промышленной продукции (работ, услуг)
Кичик бизнес ва хусусий тадбиркорлик субъектлари томонидан ишлаб чиқарилган қишлоқ хўжалиги маҳсулотлари ҳажми	23	Объем производства продукции сельского хозяйства субъектами малого бизнеса и частного предпринимательства
Кичик бизнес ва хусусий тадбиркорликнинг қишлоқ хўжалик маҳсулотлари ишлаб чиқариш ҳажмидаги улуши	24	Доля малого бизнеса и частного предпринимательства в объеме производства продукции сельского хозяйства

## СОДЕРЖАНИЕ

---

Кичик бизнес ва хусусий тадбиркорлик субъектлари томонидан бажарилган курилиш ишлари ҳажми	25	Объем строительных работ субъектов малого бизнеса и частного предпринимательства
Кичик бизнес ва хусусий тадбиркорликнинг курилиш ишлари ҳажмидаги улуши	26	Доля малого бизнеса и частного предпринимательства в объеме строительных работ
Кичик бизнес ва хусусий тадбиркорлик субъектлари томонидан асосий капиталга киритилган инвестициялар ҳажми	27	Объем инвестиции в основной капитал субъектов малого бизнеса и частного предпринимательства
Кичик бизнес ва хусусий тадбиркорликнинг асосий капиталга киритилган инвестициялар ҳажмидаги улуши	28	Доля малого бизнеса и частного предпринимательства в объеме инвестиций в основной капитал
Кичик бизнес ва хусусий тадбиркорлик субъектларининг чакана савдо айланмаси ҳажми	29	Объем розничного товарооборота субъектов малого бизнеса и частного предпринимательства
Кичик бизнес ва хусусий тадбиркорликнинг чакана савдо айланмаси ҳажмидаги улуши	30	Доля малого бизнеса и частного предпринимательства в объеме розничного товарооборота
Кичик бизнес ва хусусий тадбиркорлик субъектлари томонидан аҳолига кўрсатилган пуллик хизматлар ҳажми	31	Объем платных услуг населению, оказанных субъектами малого бизнеса и частного предпринимательства
Кичик бизнес ва хусусий тадбиркорликнинг аҳолига кўрсатилган пуллик хизматлар ҳажмидаги улуши	32	Доля малого бизнеса и частного предпринимательства в объеме платных услуг населению
Кичик бизнес ва хусусий тадбиркорлик субъектлари томонидан ишлаб чиқарилган (кўрсатилган) бозор хизматлар ҳажми	33	Объем производства (оказано) рыночных услуг субъектами малого бизнеса и частного предпринимательства
Кичик бизнес ва хусусий тадбиркорликнинг бозор хизматлар ҳажмидаги улуши	34	Доля малого бизнеса и частного предпринимательства в объеме производства рыночных услуг

---

## МУНДАРИЖА

Кичик бизнес ва хусусий тадбиркорлик субъектлари томонидан автомобил транспортида юк ташиш	35	Перевозки грузов автомобильным транспортом субъектами малого бизнеса и частного предпринимательства
Кичик бизнес ва хусусий тадбиркорликнинг автомобиль транспортида юк ташиш ҳажмидаги улуши	36	Доля малого бизнеса и частного предпринимательства в объеме перевозки грузов автомобильным транспортом
Кичик бизнес ва хусусий тадбиркорлик субъектларининг автомобил транспорти юк айланмаси	37	Грузооборот автомобильного транспорта субъектов малого бизнеса и частного предпринимательства
Кичик бизнес ва хусусий тадбиркорликнинг автомобиль транспорти юк айланмасидаги улуши	38	Доля малого бизнеса и частного предпринимательства в грузообороте автомобильного транспорта
Кичик бизнес ва хусусий тадбиркорлик субъектлари томонидан автомобил транспортида йўловчи ташиш	39	Перевозки пассажиров автомобильным транспортом субъектами малого бизнеса и частного предпринимательства
Кичик бизнес ва хусусий тадбиркорликнинг автомобиль транспортида йўловчи ташиш ҳажмидаги улуши	40	Доля малого бизнеса и частного предпринимательства в объеме перевозок пассажиров автомобильным транспортом
Кичик бизнес ва хусусий тадбиркорлик субъектларининг автомобил транспорти йўловчи айланмаси	41	Пассажирооборот автомобильного транспорта субъектами малого бизнеса и частного предпринимательства
Кичик бизнес ва хусусий тадбиркорликнинг автомобиль транспорти йўловчи айланмасидаги улуши	42	Доля малого бизнеса и частного предпринимательства в пассажирообороте автомобильного транспорта
Кичик бизнес ва хусусий тадбиркорлик субъектларининг товарлар ва хизматлар экспорти	43	Экспорт товаров и услуг субъектов малого бизнеса и частного предпринимательства
Кичик бизнес ва хусусий тадбиркорликнинг товарлар ва хизматлар экспортдаги улуши	44	Доля малого бизнеса и частного предпринимательства в объеме экспорта товаров и услуг

Кичик бизнес ва хусусий тадбиркорликнинг товарлар ва хизматлар экспорти ҳажмидаги улуши (график)	45	Доля малого бизнеса и частного предпринимательства в объеме экспорта товаров и услуг (график)
Кичик бизнес ва хусусий тадбиркорлик субъектларининг товарлар ва хизматлар импорти	46	Импорт товаров и услуг субъектов малого бизнеса и частного предпринимательства
Кичик бизнес ва хусусий тадбиркорликнинг товарлар ва хизматлар импорти ҳажмидаги улуши	47	Доля малого бизнеса и частного предпринимательства в объеме импорта товаров и услуг
Кичик бизнес ва хусусий тадбиркорликнинг товарлар ва хизматлар импорти ҳажмидаги улуши (график)	48	Доля малого бизнеса и частного предпринимательства в объеме импорта товаров и услуг (график)
Кичик бизнес ва хусусий тадбиркорликла банд бўлганлар сони	49	Численность занятых в малом бизнесе и частном предпринимательстве
Кичик бизнес ва хусусий тадбиркорликнинг иқтисодий банд бўлганлар сонидagi улуши	50	Доля малого бизнеса и частного предпринимательства в численности занятых в экономике
<b>КИЧИК ТАДБИРКОРЛИК СУБЪЕКТЛАРИ-ЮРИДИК ШАХСЛАР</b>		<b>СУБЪЕКТЫ МАЛОГО ПРЕДПРИНИМАТЕЛЬСТВА - ЮРИДИЧЕСКИЕ ЛИЦА</b>
Кичик корхона ва микрофирмалар фаолиятининг асосий иқтисодий кўрсаткичлари	51	Основные экономические показатели деятельности малых предприятий и микрофирм
Корхона ва ташкилотларнинг умумий тавсифи		Общая характеристика предприятий и организаций
Худудлар бўйича рўйхатдан ўтган кичик корхона ва микрофирмалар сони	54	Число зарегистрированных малых предприятий и микрофирм по регионам
Тармоқлар бўйича рўйхатдан ўтган кичик корхона ва микрофирмалар сони	56	Число зарегистрированных малых предприятий и микрофирм по отраслям



2015 йил 1 январь ҳолатига рўйхатдан ўтган кичик корхона ва микрофирмалар сонининг тармоқлар бўйича тақсимланиши (график)	58	Распределение числа зарегистрированных малых предприятий и микрофирм по отраслям на 1 января 2015 года (график)
Худудлар бўйича фаолият кўрсатаётган кичик корхона ва микрофирмалар сони	59	Число действующих малых предприятий и микрофирм по регионам
Тармоқлар бўйича фаолият кўрсатаётган кичик корхона ва микрофирмалар сони	61	Число действующих малых предприятий и микрофирм по отраслям
2015 йил 1 январь ҳолатига фаолият кўрсатаётган кичик корхона ва микрофирмалар сонининг тармоқлар бўйича тақсимланиши (график)	63	Распределение числа действующих малых предприятий и микрофирм по отраслям на 1 января 2015 года (график)
Худудлар бўйича фаолият кўрсатаётган кичик корхона ва микрофирмаларнинг жами рўйхатдан ўтган кичик корхона ва микрофирмалар сонидаги улуши	64	Доля малых предприятий и микрофирм в общем числе зарегистрированных малых предприятий и микрофирм по регионам
Тармоқлар бўйича фаолият кўрсатаётган кичик корхона ва микрофирмаларнинг жами рўйхатдан ўтган кичик корхона ва микрофирмалар сонидаги улуши	65	Доля малых предприятий и микрофирм в общем числе зарегистрированных малых предприятий и микрофирм по отраслям
Худудлар бўйича янги ташкил этилган кичик корхона ва микрофирмалар сони	66	Число вновь созданных малых предприятий и микрофирм по регионам
Тармоқлар бўйича янги ташкил этилган кичик корхона ва микрофирмалар сони	68	Число вновь созданных малых предприятий и микрофирм по отраслям
2014 йилда янги ташкил этилган кичик корхона ва микрофирмалар сонининг тармоқлар бўйича тақсимланиши (график)	70	Распределение числа вновь созданных малых предприятий и микрофирм по отраслям в 2014 году
Рўйхатдан ўтган, фаолият кўрсатаётган ва янги ташкил этилган кичик корхона ва микрофирмалар сони	71	Число зарегистрированных, действующих и вновь созданных малых предприятий и микрофирм

Аҳоли бандлиги	Занятость населения
Худудлар бўйича кичик корхона ва микрофирмаларнинг рўйхатдаги ходимларининг йиллик ўртача сони	Списочная численность работников в среднем за год (без внешних совместителей) малых предприятий и микрофирм по регионам
2014 йилда худудлар бўйича кичик корхона ва микрофирмаларнинг рўйхатдаги ходимларининг йиллик ўртача сони (ташқи ўриндошларсиз) (график)	Списочная численность работников в среднем за год (без внешних совместителей) малых предприятий и микрофирм по регионам за 2014 год (график)
Тармоқлар бўйича кичик корхона ва микрофирмаларнинг рўйхатдаги ходимларининг йиллик ўртача сони (ташқи ўриндошларсиз)	Списочная численность работников в среднем за год (без внешних совместителей) малых предприятий и микрофирм по отраслям
2014 йилда тармоқлар бўйича кичик корхона ва микрофирмаларнинг рўйхатдаги ходимларининг йиллик ўртача сони (ташқи ўриндошларсиз) (график)	Списочная численность работников в среднем за год (без внешних совместителей) малых предприятий и микрофирм по отраслям за 2014 год (график)
Худудлар бўйича кичик корхона ва микрофирмаларнинг ташқи ўриндошларининг йиллик ўртача сони	Численность внешних совместителей в среднем за год малых предприятий и микрофирм по регионам
Тармоқлар бўйича кичик корхона ва микрофирмаларнинг ташқи ўриндошларининг йиллик ўртача сони	Численность внешних совместителей в среднем за год малых предприятий и микрофирм по отраслям
Худудлар бўйича кичик корхона ва микрофирмаларнинг рўйхат таркибида турмайдиган, фуқаролик-хуқуқий тусда тузилган шартномалар асосида ишлаётган ходимларининг йиллик ўртача сони	Численность работников, не состоящих в списочном составе, выполнявших работы по договорам гражданско-правового характера в среднем за год малых предприятий и микрофирм по регионам
Тармоқлар бўйича кичик корхона ва микрофирмаларнинг рўйхат таркибида турмайдиган, фуқаролик-хуқуқий тусда тузилган шартномалар асосида ишлаётган ходимларининг йиллик ўртача сони	Численность работников, не состоящих в списочном составе, выполнявших работы по договорам гражданско-правового характера в среднем за год малых предприятий и микрофирм по отраслям
2014 йилда тармоқлар бўйича ходимлар сонининг тақсимланиши (график)	Распределение численности работников по отраслям за 2014 год (график)

Молия		Финансы
Худудлар бўйича кичик корхона ва микрофирмаларнинг махсулот (товарлар, ишлар ва хизматлар) сотишдан тушган соф тушуми	87	Чистая выручка от реализации продукции (товаров, работ и услуг) малых предприятий и микрофирм по регионам
Тармоқлар бўйича кичик корхона ва микрофирмаларнинг махсулот (товарлар, ишлар ва хизматлар) сотишдан тушган соф тушуми	89	Чистая выручка от реализации продукции (товаров, работ и услуг) малых предприятий и микрофирм по отраслям
2014 йилда тармоқлар бўйича кичик корхона ва микрофирмаларнинг махсулот (товарлар, ишлар ва хизматлар) сотишдан тушган соф тушуми (график)	91	Чистая выручка от реализации продукции (товаров, работ и услуг) малых предприятий и микрофирм по отраслям за 2014 год (график)
Худудлар бўйича кичик корхона ва микрофирмаларнинг сотилган махсулоти (товарлар, ишлар ва хизматлар) таннархи	92	Себестоимость реализованной продукции (товаров, работ и услуг) малых предприятий и микрофирм по регионам
Тармоқлар бўйича кичик корхона ва микрофирмаларнинг сотилган махсулоти (товарлар, ишлар ва хизматлар) таннархи	94	Себестоимость реализованной продукции (товаров, работ и услуг) малых предприятий и микрофирм по отраслям
2014 йилда тармоқлар бўйича кичик корхона ва микрофирмаларнинг сотилган махсулоти (товарлар, ишлар ва хизматлар) таннархи (график)	96	Себестоимость реализованной продукции (товаров, работ и услуг) малых предприятий и микрофирм по отраслям за 2014 год (график)
Худудлар бўйича кичик корхона ва микрофирмаларнинг давр харажатлари	97	Расходы периода малых предприятий и микрофирм по регионам
Тармоқлар бўйича кичик корхона ва микрофирмаларнинг давр харажатлари	99	Расходы периода малых предприятий и микрофирм по отраслям
Худудлар бўйича кичик корхона ва микрофирмаларнинг фойда солиғини тўлагунга қадар фойдаси (зарари)	101	Прибыль (убыток) до уплаты налога на прибыль малых предприятий и микрофирм по регионам
Кичик корхона ва микрофирмаларнинг фойда солиғини тўлагунга қадар фойдаси (зарари) (график)	103	Прибыль (убыток) до уплаты налога на прибыль малых предприятий и микрофирм (график)

Тармоқлар бўйича кичик корхона ва микрофирмаларнинг фойда солигини тулагунга кадар фойдаси (зарари)	104	Прибыль (убыток) до уплаты налога на прибыль малых предприятий и микрофирм по отраслям
Худудлар бўйича кичик корхона ва микрофирмалар асосий воситаларининг бошланғич (қайта тиклаш) қиймати бўйича баҳоси	106	Стоимость основных средств по первоначальной (восстановительной) стоимости малых предприятий и микрофирм по регионам
Тармоқлар бўйича кичик корхона ва микрофирмалар асосий воситаларининг бошланғич (қайта тиклаш) қиймати бўйича баҳоси	108	Стоимость основных средств по первоначальной (восстановительной) стоимости малых предприятий и микрофирм по отраслям
Худудлар бўйича кичик корхона ва микрофирмалар асосий воситаларининг эскириш суммаси	110	Сумма износа основных средств малых предприятий и микрофирм по регионам
Тармоқлар бўйича кичик корхона ва микрофирмалар асосий воситаларининг эскириш суммаси	112	Сумма износа основных средств малых предприятий и микрофирм по отраслям
<b>Саноат</b>		<b>Промышленность</b>
Кичик корхона ва микрофирмалар томонидан амалдаги нархларда ишлаб чиқарилган саноат маҳсулоти (ишлар, хизматлар) ҳажми (ҚҚС ва акцизсиз)	114	Объем промышленной продукции (работ, услуг), в фактических ценах (без НДС и акциза), произведенной малыми предприятиями и микрофирмами
2014 йилда кичик корхона ва микрофирмалар томонидан амалдаги нархларда ишлаб чиқарилган саноат маҳсулоти (ишлар, хизматлар) ҳажми (ҚҚС ва акцизсиз) (график)	116	Объем промышленной продукции (работ, услуг), в фактических ценах (без НДС и акциза), произведенной малыми предприятиями и микрофирмами за 2014 год (график)
Кичик корхона ва микрофирмалар томонидан амалдаги нархларда ишлаб чиқарилган истеъмол моллари (ҚҚС ва акцизсиз)	117	Производство потребительских товаров, в фактических ценах (без НДС и акциза), малыми предприятиями и микрофирмами
Кичик корхона ва микрофирмалар томонидан ишлаб чиқарилган озиқ-овқат маҳсулотлари (вино-ароқ маҳсулотлари ва пиво қийматисиз) ҳажми	119	Объем производства продовольственных товаров (без стоимости вино-водочных изделий и пива) малыми предприятиями и микрофирмами

Кичик корхона ва микрофирмалар томонидан ишлаб чиқарилган ноозик-овқат маҳсулотлари ҳажми	121	Объем производства непродовольственных товаров малыми предприятиями и микрофирмами	
2014 йилда кичик корхона ва микрофирмалар томонидан ишлаб чиқарилган озиқ-овқат ва ноозик-овқат маҳсулотлари ҳажмининг тақсимланиши (график)	123	Распределение объема производства продовольственных и непродовольственных товаров малыми предприятиями и микрофирмами по регионам за 2014 год (график)	
<b>Қурилиш</b>		<b>Строительство</b>	
Худудлар бўйича кичик корхона ва микрофирмаларнинг амалдаги иархларда ўз кучи билан бажарилган қурилиш ишлари ҳажми (КҚСсиз)	124	Объем строительных работ, выполненных собственными силами, в фактических ценах (без НДС) малых предприятий и микрофирм по регионам	
Кичик корхона ва микрофирмаларнинг амалдаги нархларда ўз кучи билан бажарилган қурилиш ишлари ҳажми (КҚСсиз) (график)	126	Объем строительных работ, выполненных собственными силами, в фактических ценах (без НДС) малых предприятий и микрофирм (график)	
Кичик корхона ва микрофирмаларнинг амалдаги нархларда ўз кучи билан бажарилган қурилиш ишлари ҳажми (КҚСсиз), турлари бўйича	127	Объем строительных работ, выполненных собственными силами, в фактических ценах (без НДС) малых предприятий и микрофирм по видам	
Кичик корхона ва микрофирмаларнинг амалдаги нархларда ўз кучи билан бажарилган қурилиш ишлари ҳажми (КҚСсиз), турлари бўйича (график)	129	Объем строительных работ, выполненных собственными силами, в фактических ценах (без НДС) малых предприятий и микрофирм по видам (график)	
<b>Инвестициялар</b>		<b>Инвестиции</b>	
Худудлар бўйича кичик корхона ва микрофирмаларнинг асосий капиталга киритилган инвестициялари	130	Инвестиции в основной капитал малых предприятий и микрофирм по регионам	
Тармоқлар бўйича кичик корхона ва микрофирмаларнинг асосий капиталга киритилган инвестициялари	132	Инвестиции в основной капитал малых предприятий и микрофирм по отраслям	
Тармоқлар бўйича кичик корхона ва микрофирмаларнинг асосий капиталга киритилган инвестициялари (график)	134	Инвестиции в основной капитал малых предприятий и микрофирм по отраслям (график)	

Кичик корхона ва микрофирмаларнинг асосий капиталга киритилган инвестицияларининг технологик таркиби	135	Технологическая структура инвестиций в основной капитал предприятий и микрофирм
Кичик корхона ва микрофирмаларнинг асосий капиталга киритилган инвестицияларининг технологик таркиби (график)	136	Технологическая структура инвестиций в основной капитал малых предприятий и микрофирм (график)
Кичик корхона ва микрофирмаларнинг асосий капиталга киритилган инвестициялари, йўналишлари бўйича	137	Инвестиции в основной капитал малых предприятий и микрофирм по направлениям
Кичик корхона ва микрофирмаларнинг асосий капиталга киритилган инвестициялари, йўналишлари бўйича (график)	138	Инвестиции в основной капитал малых предприятий и микрофирм по направлениям (график)
Кичик корхона ва микрофирмаларнинг асосий капиталга киритилган инвестициялари, молиялаштириш манбалари бўйича	139	Инвестиции в основной капитал малых предприятий и микрофирм по источникам финансирования
Кичик корхона ва микрофирмаларнинг асосий капиталга киритилган инвестициялари, молиялаштириш манбалари бўйича (график)	140	Инвестиции в основной капитал малых предприятий и микрофирм по источникам финансирования (график)
<b>Савдо ва аҳолига пуллик хизматлар</b>		<b>Торговля и платные услуги населению</b>
Кичик корхона ва микрофирмаларнинг улгуржи савдо айланмаси	141	Товарооборот оптовой торговли малых предприятий и микрофирм
2014 йилда кичик корхона ва микрофирмаларнинг улгуржи савдо айланмаси (график)	143	Товарооборот оптовой торговли малых предприятий и микрофирм за 2014 год (график)
Кичик корхона ва микрофирмаларнинг чакана савдо айланмаси, умумовқатланишни қўшган ҳолда	144	Товарооборот розничной торговли, включая общественное питание, малых предприятий и микрофирм

---

2014 йилда кичик корхона ва микрофирмаларнинг чакана савдо айланмаси, умумовқатлинишни кўшган ҳолда (график)	146	Товарооборот розничной торговли, включая общественное питание малых предприятий и микрофирм за 2014 год (график)
Худудлар бўйича кичик корхона ва микрофирмалар томонидан аҳолига кўрсатилган пуллик хизматлар ҳажми	147	Объем платных услуг, оказанных населению малыми предприятиями и микрофирмами по регионам
Тармоқлар бўйича кичик корхона ва микрофирмалар томонидан аҳолига кўрсатилган пуллик хизматлар ҳажми	149	Объем платных услуг, оказанных населению малыми предприятиями и микрофирмами по отраслям
2014 йилда тармоқлар бўйича кичик корхона ва микрофирмалар томонидан аҳолига кўрсатилган пуллик хизматлар ҳажми (график)	151	Объем платных услуг, оказанных населению малыми предприятиями и микрофирмами по отраслям за 2014 год (график)
Худудлар бўйича кичик корхона ва микрофирмалар томонидан аҳолига кўрсатилган маиший хизматлар ҳажми	152	Объем бытовых услуг, оказанных населению малыми предприятиями и микрофирмами по регионам
Тармоқлар бўйича кичик корхона ва микрофирмалар томонидан аҳолига кўрсатилган маиший хизматлар ҳажми	154	Объем бытовых услуг, оказанных населению малыми предприятиями и микрофирмами по отраслям
Худудлар бўйича кичик корхона ва микрофирмаларда ишлаб чиқарилган (кўрсатилган) бозор хизматлар ҳажми, ҚҚС сиз	156	Объем производства (оказано) рыночных услуг, без НДС малых предприятий и микрофирм по регионам
Тармоқлар бўйича кичик корхона ва микрофирмаларда ишлаб чиқарилган (кўрсатилган) бозор хизматлар ҳажми, ҚҚС сиз	158	Объем производства (оказано) рыночных услуг, без НДС малых предприятий и микрофирм по отраслям
2014 йилда тармоқлар бўйича кичик корхона ва микрофирмаларда ишлаб чиқарилган (кўрсатилган) бозор хизматлар ҳажми, ҚҚС сиз (график)	160	Объем производства (оказано) рыночных услуг, без НДС малых предприятий и микрофирм по отраслям за 2014 год (график)

## **КИЧИК ТАДБИРКОРЛИКНИНГ УМУМИЙ ТАВСИФИ**

Ўзбекистон Республикаси Президентининг 1998 йил 9 апрелдаги “Хусусий тадбиркорлик, кичик бизнесни ривожлантиришни янада рағбатлантириш чора-тадбирлари тўғрисида”ги ПФ-1987-сонли Фармониغا мувофиқ, куйидагилар кичик тадбиркорлик (бизнес) субъектлари ҳисобланади:

якка тадбиркорлар - юридик шахс ташкил этмаган ҳолда тадбиркорлик фаолиятини амалга оширувчи жисмоний шахс (якка тартибдаги тадбиркор).

Якка тартибдаги тадбиркорлик якка тартибдаги тадбиркор томонидан мустақил мулк ҳуқуқи асосида ўзига тегишли бўлган мол-мулк негизида, шунингдек мол-мулкка эгаллик қилиш ва (ёки) ундан фойдаланишга йўл қўядиган ўзга ашёвий ҳуқуқ асосида амалга оширилади.

Ўзбекистон Республикаси Президентининг 2015 йил 15 майдаги “Хусусий мулк, кичик бизнес ва хусусий тадбиркорликни ишончли ҳимоя қилишни таъминлаш, уларни жадал ривожлантириш йўлидаги тўсиқларни бартараф этиш чора-тадбирлари тўғрисида”ги ПФ-4725-сонли Фармониغا мувофиқ, 2015 йилнинг 1 июлидан бошлаб, якка тартибдаги тадбиркор Вазирлар Маҳкамаси томонидан белгиланган тартибда ходимларни ёллашга ҳақли;

## **ОБЩАЯ ХАРАКТЕРИСТИКА МАЛОГО ПРЕДПРИНИМАТЕЛЬСТВА**

В соответствии с Указом Президента Республики Узбекистан № УП-1987 «О мерах по дальнейшему стимулированию развития частного предпринимательства, малого бизнеса» от 9 апреля 1998г., субъектами малого предпринимательства (бизнеса) являются:

индивидуальные предприниматели - физические лица, осуществляющие предпринимательскую деятельность без образования юридического лица (индивидуальный предприниматель).

Индивидуальное предпринимательство осуществляется индивидуальным предпринимателем самостоятельно, на базе имущества, принадлежащего ему на праве собственности, а также в силу иного вещного права, допускающего владение и (или) пользование имуществом.

В соответствии с Указом Президента Республики Узбекистан № УП-4725 «О мерах по обеспечению надежной защиты частной собственности, малого бизнеса и частного предпринимательства, снятию преград для их ускоренного развития» от 15 мая 2015г., с 1 июля 2015 года индивидуальный предприниматель вправе осуществлять найм работников в порядке, установленном Кабинетом Министров;



микрофирмалар - банд бўлган ходимларининг ўртача йиллик сони ишлаб чиқариш тармоқларида кўпи билан 20 киши, хизмат кўрсатиш соҳасида ва ишлаб чиқариш билан боғлиқ бўлмаган бошқа тармоқларда кўпи билан 10 киши, улгуржи, чакана савдо ҳамда умумий овқатланиш тармоқларида кўпи билан 5 киши бўлган субъектлар.

Кичик корхоналар қуйидаги тармоқларда банд бўлган ходимларининг ўртача йиллик сони бўйича:

конун ҳужжатларида назарда тутилган энгил, озик-овқат саноатидаги ва қурилиш материаллари саноатидаги, банд бўлган ходимларининг ўртача йиллик сони кўпи билан 200 киши (2014 йил 1 июнгача – 100 киши);

металлга ишлов бериш ва асбобсозлик, ёғочсозлик, мебель саноатидаги, шунингдек конун ҳужжатларида назарда тутилган бошқа саноат-ишлаб чиқариш соҳаларидаги, банд бўлган ходимларининг ўртача йиллик сони кўпи билан 100 киши;

машинасозлик, металлургия, ёқилғи-энергетика ва кимё саноати, қишлоқ хўжалиги маҳсулотлари етиштириш ва уларни қайта ишлаш, қурилиш ҳамда конун ҳужжатларида назарда тутилган бошқа саноат-ишлаб чиқариш соҳаларидаги, банд бўлган ходимларининг ўртача йиллик сони кўпи билан 50 киши;

фан, илмий хизмат кўрсатиш, транспорт, алоқа, хизмат кўрсатиш (сугурта компанияларидан ташқари), савдо ва умумий овқатланиш ҳамда ишлаб чиқариш билан боғлиқ бўлмаган бошқа соҳалардаги, банд бўлган ходимларининг ўртача йиллик сони кўпи билан 25 киши бўлган субъектлар.

микрофирмы – субъекты со среднегодовой численностью работников, занятых в производственных отраслях не более 20 человек, в сфере услуг и других отраслях непродуцственной сферы не более 10 человек, в оптовой, розничной торговле и общественном питании – не более 5 человек;

малые предприятия – субъекты со среднегодовой численностью работников, занятых в отраслях:

легкой, пищевой промышленности и промышленности строительных материалов, предусмотренной законодательством, - не более 200 человек (до 1 июля 2014г. – 100 человек);

металлообработки и приборостроения, деревообрабатывающей, мебельной промышленности, а также прочей промышленно-производственной сферы, предусмотренной законодательством, - не более 100 человек;

машиностроения, металлургии, топливно-энергетической и химической промышленности, производства и переработки сельскохозяйственной продукции, строительства и прочей промышленно-производственной сферы, предусмотренной законодательством, – не более 50 человек;

науки, научного обслуживания, транспорта, связи, сферы услуг (кроме страховых компаний), торговли и общественного питания и другой непродуцственной сферы – не более 25 человек.

**КИЧИК ТАДБИРКОРЛИК СУБЪЕКТЛАРИ - ЖАМИ**  
**СУБЪЕКТЫ МАЛОГО**  
**ПРЕДПРИНИМАТЕЛЬСТВА - ВСЕГО**  
**КИЧИК БИЗНЕС ВА ХУСУСИЙ ТАДБИРКОРЛИК**  
**РИВОЖЛАНИШИНИНГ АСОСИЙ КЎРСАТКИЧЛАРИ**  
**ОСНОВНЫЕ ПОКАЗАТЕЛИ РАЗВИТИЯ МАЛОГО БИЗНЕСА**  
**И ЧАСТНОГО ПРЕДПРИНИМАТЕЛЬСТВА**

**Кичик бизнес ва хусусий тадбиркорликнинг**  
**иктисодиёт асосий тармоқларидаги улуши**  
**(фоизда)**

**Доля малого бизнеса и частного предпринимательства**  
**в основных отраслях экономики**  
**(в процентах)**

	2011	2012	2013	2014	
Ялпи ички маҳсулот	54,0	54,6	55,8	56,1 <sup>1)</sup>	Валовой внутренний продукт
Саноат	21,9	23,1	28,1	31,7	Промышленность
Қишлоқ хўжалиги	97,7	97,8	98,0	98,3	Сельское хозяйство
Инвестициялар	31,9	35,3	32,7	35,4	Инвестиции
Қурилиш	68,6	71,1	71,5	69,5	Строительство
Савдо <sup>2)</sup>	86,7	87,3	86,6	86,3	Торговля <sup>2)</sup>
Пуллик хизматлар	46,3	44,9	46,2	48,6	Платные услуги
Юк ташиш	43,2	44,2	47,3	49,8	Перевозки грузов
Йўловчи ташиш	81,8	83,1	84,5	85,2	Перевозки пассажиров
Бандлик	75,1	75,6	76,7	77,6	Занятость
Экспорт	18,8	14,0	26,2	25,9	Экспорт
Импорт	34,3	38,6	42,4	45,4	Импорт

<sup>1)</sup> Дастлабки маълумотлар / Данные предварительные

<sup>2)</sup> Бу ерда ва келгусида деҳқон бозорлари фаолиятини ҳисобга олган ҳолда /  
 Здесь и далее с учетом деятельности дехканских рынков.

**КИЧИК БИЗНЕС ВА ТАДБИРКОРЛИК  
РИВОЖЛАНИШНИНГ АСОСИЙ КЎРСАТКИЧЛАРИ**

**Кичик бизнес ва хусусий тадбиркорликнинг  
ЯИМ ва ЯҲМ даги улуши  
(фоизда)**

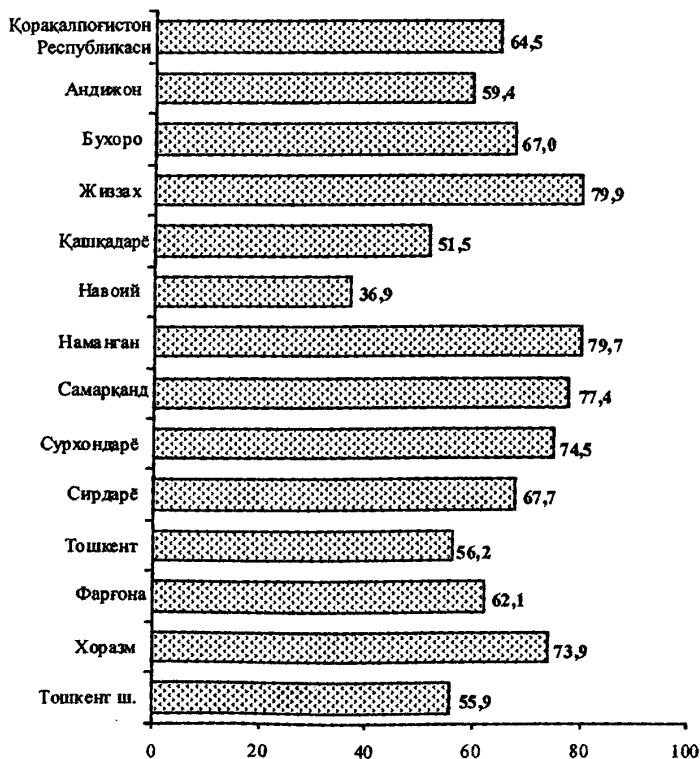
**Доля малого бизнеса и частного предпринимательства  
в ВВП и ВРП  
(в процентах)**

	2011	2012	2013	2014 <sup>1)</sup>	
Ўзбекистон Республикаси	54,0	54,6	55,8	56,1	Республика Узбекистан
Қорақалпоғистон Республикаси	66,0	63,6	64,0	64,5	Республика Каракалпакстан
вилоятлар:					области:
Андижон	56,3	57,0	57,5	59,4	Андижанская
Бухоро	65,7	65,5	66,8	67,0	Бухарская
Жиззах	79,8	79,2	79,9	79,9	Джизакская
Қашқадарё	56,2	51,4	51,4	51,5	Кашкадарьинская
Навоий	35,9	35,7	36,1	36,9	Навоийская
Наманган	78,7	78,4	79,5	79,7	Наманганская
Самарқанд	76,2	75,9	77,1	77,4	Самаркандская
Сурхондарё	73,8	73,7	74,1	74,5	Сурхандарьинская
Сирдарё	79,8	66,7	67,3	67,7	Сырдарьинская
Тошкент	57,2	54,6	55,3	56,2	Ташкентская
Фарғона	61,2	60,3	61,1	62,1	Ферганская
Хоразм	74,1	73,5	73,8	73,9	Хорезмская
Тошкент ш.	53,1	53,3	54,6	55,9	г.Ташкент

<sup>1)</sup> Дастлабки маълумотлар / Данные предварительные

**2014 йилда кичик бизнес ва хусусий тадбиркорликнинг  
ЯҲМ даги улуши  
(фоизда)**

**Доля малого бизнеса и частного предпринимательства  
в ВРП за 2014 год  
(в процентах)**



**КИЧИК БИЗНЕС ВА ТАДБИРКОРЛИК  
РИВОЖЛАНИШИНИНГ АСОСИЙ КЎРСАТКИЧЛАРИ**

**Кичик бизнес ва хусусий тадбиркорлик субъектлари  
томонидан ишлаб чиқарилган саноат маҳсулотлари  
(ишлар, хизматлар) ҳажми  
(млрд. сўм)**

**Объем производства промышленной продукции  
(работ, услуг) субъектами малого бизнеса  
и частного предпринимательства  
(млрд. сум)**

	2011	2012	2013	2014	
<b>Ўзбекистон</b>					<b>Республика</b>
Республикаси	9246,2	11795,2	18072,0	23808,5	Ўзбекистан
<b>Қорақалпоғистон</b>					<b>Республика</b>
Республикаси	132,3	185,8	349,8	482,2	Қарақалпақстан
<b>вилоятлар:</b>					<b>области:</b>
Андижон	585,8	786,4	1271,5	1640,0	Андижанская
Бухоро	378,9	494,6	829,8	1123,8	Бухарская
Жиззах	232,6	246,7	361,8	419,2	Джизакская
Қашқадарё	412,1	497,0	930,8	1073,7	Қашқадарьинская
Навоий	221,2	311,7	596,8	767,1	Навийская
Наманган	445,3	588,7	783,8	1089,7	Наманганская
Самарқанд	910,3	1070,0	1397,4	1932,7	Самарқандская
Сурхондарё	195,2	234,8	286,6	410,8	Сурхандарьинская
Сирдарё	201,2	244,0	450,1	622,3	Сырдарьинская
Тошкент	1106,4	1407,1	2112,6	2872,4	Ташкентская
Фарғона	575,4	729,7	1148,4	1571,5	Ферганская
Хоразм	227,4	284,3	399,2	480,6	Хорезмская
Тошкент ш.	3622,1	4714,4	7134,2	9322,5	г.Ташкент

**ОСНОВНЫЕ ПОКАЗАТЕЛИ РАЗВИТИЯ МАЛОГО  
БИЗНЕСА И ЧАСТНОГО ПРЕДПРИНИМАТЕЛЬСТВА**

**Кичик бизнес ва хусусий тадбиркорликнинг саноат маҳсулотлари  
(ишлар, хизматлар) ишлаб чиқариш ҳажмидаги улуши  
(фоизда)**

**Доля малого бизнеса и частного предпринимательства  
в объеме производства промышленной продукции (работ, услуг)  
(в процентах)**

	2011	2012	2013	2014	
Ўзбекистон Республикаси	21,9	23,1	28,1	31,7	Республика Ўзбекистан
Қорақалпоғистон Республикаси	18,1	22,3	30,6	34,2	Республика Қарақалпақстан
вилоятлар:					области:
Андижон	11,2	12,3	14,7	17,1	Андижанская
Бухоро	20,1	23,8	30,5	33,0	Бухарская
Жиззах	41,2	37,8	44,7	42,5	Джизакская
Қашқадарё	8,9	8,9	14,9	16,6	Кашкадарьинская
Навоий	4,8	5,8	9,0	10,1	Навоийская
Наманган	38,7	42,8	47,0	55,6	Наманганская
Самарқанд	43,9	39,1	41,4	45,3	Самаркандская
Сурхондарё	24,2	24,6	25,0	29,4	Сурхандарьинская
Сирдарё	18,9	18,1	25,8	30,0	Сырдарьинская
Тошкент	18,0	19,8	21,9	25,2	Ташкентская
Фарғона	15,9	19,0	24,6	27,4	Ферганская
Хоразм	32,3	34,1	36,8	29,3	Хорезмская
Тошкент ш.	41,6	41,6	49,8	68,0	г.Ташкент

**КИЧИК БИЗНЕС ВА ТАДБИРКОРЛИК  
РИВОЖЛАНИШИНИНГ АСОСИЙ КЎРСАТКИЧЛАРИ**

**Кичик бизнес ва хусусий тадбиркорлик субъектлари томонидан  
ишлаб чиқарилган қишлоқ хўжалиги маҳсулотлари ҳажми  
(млрд. сўм)**

**Объем производства продукции сельского хозяйства субъектами  
малого бизнеса и частного предпринимательства  
(млрд. сум)**

	2011	2012	2013	2014	
<b>Ўзбекистон Республикаси</b>	<b>20935,2</b>	<b>26578,3</b>	<b>33502,6</b>	<b>36314,9</b>	<b>Республика Узбекистан</b>
<b>Қорақалпоғистон Республикаси</b>	<b>600,5</b>	<b>777,8</b>	<b>966,7</b>	<b>1071,4</b>	<b>Республика Каракалпақстан</b>
<b>вилоятлар:</b>					<b>области:</b>
Андижон	2103,3	2607,0	3144,2	3746,2	Андижанская
Бухоро	1905,4	2333,6	2965,9	3250,2	Бухарская
Жиззах	1159,0	1394,6	1720,2	1856,0	Джизакская
Қашқадарё	1814,1	2424,7	3030,6	3059,5	Қашқадарьинская
Навоий	960,5	1277,8	1721,8	1766,1	Навоийская
Наманган	1536,6	1965,1	2493,9	2852,8	Наманганская
Самарқанд	2777,4	3522,3	4303,7	4321,1	Самаркандская
Сурхондарё	1685,8	2205,2	3015,0	3300,4	Сурхандарьинская
Сирдарё	837,1	1113,8	1495,3	1449,3	Сырдарьинская
Тошкент	2646,9	3234,1	3896,0	4490,0	Ташкентская
Фарғона	1707,2	2183,0	2875,0	3004,2	Ферганская
Хоразм	1201,4	1539,3	1874,4	2147,7	Хорезмская
Тошкент ш.	-	-	-	-	г.Ташкент

**ОСНОВНЫЕ ПОКАЗАТЕЛИ РАЗВИТИЯ МАЛОГО  
БИЗНЕСА И ЧАСТНОГО ПРЕДПРИНИМАТЕЛЬСТВА**

**Кичик бизнес ва хусусий тадбиркорликнинг қишлоқ хўжалик  
маҳсулотлари ишлаб чиқариш ҳажмидаги улуши  
(фоизда)**

**Доля малого бизнеса и частного предпринимательства  
в объеме производства продукции сельского хозяйства  
(в процентах)**

	2011	2012	2013	2014	
Ўзбекистон Республикаси	97,7	97,8	98,0	98,3	Республика Узбекистан
Қорақалпоғистон Республикаси	97,4	95,2	97,3	97,6	Республика Каракалпақстан
вилоятлар:					области:
Андижон	99,4	99,7	99,4	99,8	Андижанская
Бухоро	98,3	97,9	98,1	98,6	Бухарская
Жиззах	99,8	99,6	99,7	99,9	Джизакская
Қашқадарё	99,4	99,4	99,5	99,4	Кашкадарьинская
Навоний	96,5	95,9	96,7	97,9	Навийская
Наманган	99,1	99,0	99,1	99,2	Наманганская
Самарқанд	97,5	98,4	98,2	98,3	Самаркандская
Сурхондарё	99,0	99,0	99,1	99,3	Сурхандарьинская
Сирдарё	99,2	99,3	99,2	98,9	Сырдарьинская
Тошкент	94,9	94,8	95,0	96,2	Ташкентская
Фарғона	97,0	96,8	96,9	96,8	Ферганская
Хоразм	96,6	96,4	96,0	96,0	Хорезмская
Тошкент ш.	-	-	-	-	г.Ташкент



**КИЧИК БИЗНЕС ВА ТАДБИРКОРЛИК  
РИВОЖЛАНИШНИНГ АСОСИЙ КЎРСАТКИЧЛАРИ**

**Кичик бизнес ва хусусий тадбиркорлик субъектлари томонидан  
бажарилган қурилиш ишлари ҳажми  
(млрд. сўм)**

**Объем строительных работ субъектов малого  
бизнеса и частного предпринимательства  
(млрд. сум)**

	2011	2012	2013	2014	
Ўзбекистон Республикаси	6524,2	8355,7	10882,9	13944,9	Республика Узбекистан
Қорақалпоғистон Республикаси	283,8	427,5	554,3	777,2	Республика Каракалпакстан
вилоятлар:					области:
Андижон	492,1	625,9	770,6	1055,3	Андижанская
Бухоро	506,7	630,1	832,4	1070,5	Бухарская
Жиззах	259,9	327,3	467,4	609,5	Джизакская
Қашқадарё	613,3	693,1	858,8	1153,6	Кашкадарьинская
Навоий	366,2	425,2	519,0	656,5	Навоийская
Наманган	413,0	473,5	677,0	839,1	Наманганская
Самарқанд	686,2	854,6	1139,5	1417,9	Самаркандская
Сурхондарё	360,1	478,3	667,9	832,1	Сурхандарьинская
Сирдарё	151,1	200,1	286,7	318,8	Сырдарьинская
Тошкент	474,3	644,3	807,7	935,0	Ташкентская
Фарғона	557,2	664,6	951,6	1212,0	Ферганская
Хоразм	332,5	446,9	614,3	755,1	Хорезмская
Тошкент ш.	1027,6	1464,2	1735,5	2312,3	г.Ташкент

**ОСНОВНЫЕ ПОКАЗАТЕЛИ РАЗВИТИЯ МАЛОГО  
БИЗНЕСА И ЧАСТНОГО ПРЕДПРИНИМАТЕЛЬСТВА**

**Кичик бизнес ва хусусий тадбиркорликнинг  
қурилиш ишлари ҳажмидаги улуши  
(фоизда)**

**Доля малого бизнеса и частного предпринимательства  
в объеме строительных работ  
(в процентах)**

	2011	2012	2013	2014	
<b>Ўзбекистон Республикаси</b>	<b>68,6</b>	<b>71,1</b>	<b>71,5</b>	<b>69,5</b>	<b>Республика Ўзбекистон</b>
<b>Қорақалпоғистон Республикаси</b>	<b>71,2</b>	<b>79,6</b>	<b>76,9</b>	<b>73,8</b>	<b>Республика Қарақалпақстан</b>
<b>вилоятлар:</b>					<b>области:</b>
<b>Андижон</b>	<b>92,1</b>	<b>93,0</b>	<b>89,3</b>	<b>93,2</b>	<b>Андижанская</b>
<b>Бухоро</b>	<b>63,9</b>	<b>64,4</b>	<b>65,1</b>	<b>64,9</b>	<b>Бухарская</b>
<b>Жиззах</b>	<b>88,3</b>	<b>90,1</b>	<b>87,8</b>	<b>92,4</b>	<b>Джизакская</b>
<b>Қашқадарё</b>	<b>77,5</b>	<b>69,5</b>	<b>73,5</b>	<b>74,0</b>	<b>Кашкардарьинская</b>
<b>Навоий</b>	<b>63,7</b>	<b>65,0</b>	<b>69,6</b>	<b>73,6</b>	<b>Навоийская</b>
<b>Наманган</b>	<b>86,8</b>	<b>86,3</b>	<b>92,6</b>	<b>94,2</b>	<b>Наманганская</b>
<b>Самарқанд</b>	<b>92,1</b>	<b>92,3</b>	<b>93,8</b>	<b>90,7</b>	<b>Самаркандская</b>
<b>Сурхондарё</b>	<b>76,5</b>	<b>79,0</b>	<b>78,6</b>	<b>79,1</b>	<b>Сурхандарьинская</b>
<b>Сирдарё</b>	<b>90,0</b>	<b>86,9</b>	<b>91,6</b>	<b>84,7</b>	<b>Сырдарьинская</b>
<b>Тошкент</b>	<b>69,3</b>	<b>71,0</b>	<b>70,1</b>	<b>70,3</b>	<b>Ташкентская</b>
<b>Фарғона</b>	<b>83,0</b>	<b>82,4</b>	<b>87,3</b>	<b>86,8</b>	<b>Ферганская</b>
<b>Хоразм</b>	<b>85,2</b>	<b>84,5</b>	<b>77,7</b>	<b>78,5</b>	<b>Хорезмская</b>
<b>Тошкент ш.</b>	<b>55,1</b>	<b>63,6</b>	<b>63,7</b>	<b>66,8</b>	<b>г.Ташкент</b>

**КИЧИК БИЗНЕС ВА ТАДБИРКОРЛИК  
РИВОЖЛАНИШИНИНГ АСОСИЙ КЎРСАТКИЧЛАРИ**

**Кичик бизнес ва хусусий тадбиркорлик субъектлари томонидан  
асосий капиталга киритилган инвестициялар ҳажми  
(млрд. сўм)**

**Объем инвестиций в основной капитал субъектов  
малого бизнеса и частного предпринимательства  
(млрд. сум)**

	2011	2012	2013	2014	
Ўзбекистон Республикаси	5731,8	8043,8	9393,8	12479,1	Республика Узбекистан
Қорақалпоғистон Республикаси	238,2	629,6	423,1	480,5	Республика Каракалпакстан
вилоятлар:					области:
Андижон	357,1	475,2	608,3	741,8	Андижанская
Бухоро	364,8	425,8	557,6	714,5	Бухарская
Жиззах	223,4	322,6	393,8	456,5	Джизакская
Қашқадарё	379,2	433,4	494,3	621,0	Кашкардарьинская
Навоий	308,8	374,2	402,2	446,1	Навийская
Наманган	329,2	421,3	549,5	642,9	Наманганская
Самарқанд	568,8	702,7	923,1	1293,0	Самаркандская
Сурхондарё	229,4	345,9	470,5	604,3	Сурхандарьинская
Сирдарё	144,6	187,8	234,2	238,1	Сырдарьинская
Тошкент	591,2	725,5	870,1	1354,9	Ташкентская
Фарғона	465,9	571,3	641,7	846,0	Ферганская
Хоразм	258,9	346,7	377,5	671,3	Хорезмская
Тошкент ш.	1272,3	2081,8	2447,9	3368,2	г.Ташкент

**ОСНОВНЫЕ ПОКАЗАТЕЛИ РАЗВИТИЯ МАЛОГО  
БИЗНЕСА И ЧАСТНОГО ПРЕДПРИНИМАТЕЛЬСТВА**

**Кичик бизнес ва хусусий тадбиркорликнинг асосий капиталга  
киритилган инвестициялар ҳажмидаги улуши  
(фоизда)**

**Доля малого бизнеса и частного предпринимательства  
в объеме инвестиций в основной капитал  
(в процентах)**

	2011	2012	2013	2014	
Ўзбекистон Республикаси	31,9	35,3	32,7	35,4	Республика Узбекистан
Қорақалпоғистон Республикаси	26,7	53,9	17,9	12,3	Республика Каракалпақстан
вилоятлар:					области:
Андижон	43,9	41,0	47,2	52,1	Андижанская
Бухоро	18,3	16,7	19,4	21,0	Бухарская
Жиззах	47,7	47,6	38,9	44,0	Джиззакская
Қашқадарё	18,0	15,1	14,1	13,9	Кашкардарьинская
Навоний	22,6	23,0	24,8	27,0	Навоийская
Наманган	54,2	55,5	51,9	39,7	Наманганская
Самарқанд	49,7	50,8	48,2	57,5	Самаркандская
Сурхондарё	33,6	40,9	37,7	45,1	Сурхандарьинская
Сирдарё	25,6	29,9	29,1	25,7	Сырдарьинская
Тошкент	28,2	38,7	29,2	36,2	Ташкентская
Фарғона	40,4	41,1	33,8	42,3	Ферганская
Хоразм	47,4	49,5	32,9	45,8	Хорезмская
Тошкент ш.	36,1	38,3	49,2	56,4	г.Ташкент

**КИЧИК БИЗНЕС ВА ТАДБИРКОРЛИК  
РИВОЖЛАНИШНИНГ АСОСИЙ КЎРСАТКИЧЛАРИ**

**Кичик бизнес ва хусусий тадбиркорлик субъектларининг  
чакана савдо айланмаси ҳажми  
(млрд. сўм)**

**Объем розничного товарооборота субъектов  
малого бизнеса и частного предпринимательства  
(млрд. сум)**

	2011	2012	2013	2014	
<b>Ўзбекистон Республикаси</b>	<b>24741,9</b>	<b>32242,9</b>	<b>40564,5</b>	<b>50197,8</b>	<b>Республика Ўзбекистан</b>
<b>Қорақалпоғистон Республикаси</b>	<b>765,2</b>	<b>1009,2</b>	<b>1391,2</b>	<b>1747,6</b>	<b>Республика Қарақалпақстан</b>
<b>вилоятлар:</b>					<b>области:</b>
Андижон	2042,8	2625,4	3316,8	4119,1	Андижанская
Бухоро	1539,2	2027,4	2612,0	3256,5	Бухарская
Жиззах	821,2	1078,3	1416,1	1753,3	Джизакская
Қашқадарё	1703,7	2341,4	3102,3	3794,6	Қашқадарьинская
Навоий	936,7	1314,8	1727,2	2201,6	Навоийская
Наманган	1508,3	1929,0	2536,7	3108,9	Наманганская
Самарқанд	1920,5	2700,7	3417,0	4314,7	Самарқандская
Сурхондарё	1630,5	2100,1	2786,0	3571,9	Сурхандарьинская
Сирдарё	479,0	607,4	715,6	911,9	Сырдарьинская
Тошкент	2635,4	3524,4	4225,6	5250,1	Ташкентская
Фарғона	2240,3	2915,4	3587,6	4350,0	Ферганская
Хоразм	1084,2	1294,7	1552,3	1887,1	Хорезмская
Тошкент ш.	5434,9	6774,7	8178,1	9930,5	г.Ташкент

**ОСНОВНЫЕ ПОКАЗАТЕЛИ РАЗВИТИЯ МАЛОГО  
БИЗНЕСА И ЧАСТНОГО ПРЕДПРИНИМАТЕЛЬСТВА**

**Кичик бизнес ва хусусий тадбиркорликнинг чакана савдо  
айланмаси ҳажмидаги улуши  
(фоизда)**

**Доля малого бизнеса и частного предпринимательства  
в объеме розничного товарооборота  
(в процентах)**

	2011	2012	2013	2014	
Ўзбекистон Республикаси	86,7	87,3	86,6	86,3	Республика Узбекистан
Қорақалпоғистон Республикаси	85,3	87,4	88,7	88,4	Республика Қарақалпақстан
вилоятлар:					области:
Андижон	91,6	92,6	90,3	90,3	Андижанская
Бухоро	89,2	89,7	88,3	88,2	Бухарская
Жиззах	93,1	92,8	91,8	92,0	Джизакская
Қашқадарё	91,2	91,2	90,1	89,3	Қашқадарьинская
Навий	85,4	89,5	89,4	89,7	Навийская
Наманган	88,9	89,0	88,9	90,4	Наманганская
Самарқанд	87,0	89,1	88,8	88,2	Самарқандская
Сурхондарё	92,6	92,1	90,7	91,7	Сурхандарьинская
Сирдарё	91,4	90,3	88,7	89,2	Сырдарьинская
Тошкент	84,0	86,8	86,1	86,0	Ташкентская
Фарғона	89,5	89,1	87,1	88,1	Ферганская
Хоразм	85,7	82,6	79,2	80,5	Хорезмская
Тошкент ш.	80,6	80,2	80,3	78,4	г.Ташкент

**КИЧИК БИЗНЕС ВА ТАДБИРКОРЛИК  
РИВОЖЛАНИШИНИНГ АСОСИЙ КЎРСАТКИЧЛАРИ**

**Кичик бизнес ва хусусий тадбиркорлик субъектлари томонидан  
аҳолига кўрсатилган пуллик хизматлар ҳажми  
(млрд.сўм)**

**Объем платных услуг населению, оказанных субъектами  
малого бизнеса и частного предпринимательства  
(млрд.сум)**

	2011	2012	2013	2014	
Ўзбекистон Республикаси	4876,1	6117,7	8385,8	10883,2	Республика Узбекистан
Қорақалпоғистон Республикаси	119,4	144,3	259,6	346,6	Республика Каракалпакстан
вилоятлар:					области:
Андижон	594,2	774,9	1047,3	1350,9	Андижанская
Бухоро	326,7	393,2	533,0	698,0	Бухарская
Жиззах	106,9	119,1	185,1	246,0	Джизакская
Қашқадарё	366,4	427,9	558,0	719,1	Кашкадарьинская
Навоний	154,9	184,9	240,4	322,2	Навойская
Наманган	338,1	413,1	564,9	740,1	Наманганская
Самарқанд	532,0	698,0	978,2	1268,0	Самаркандская
Сурхондарё	229,2	256,1	406,8	530,8	Сурхандарьинская
Сирдарё	62,7	66,9	79,1	99,8	Сырдарьинская
Тошкент	333,4	425,6	572,6	744,7	Ташкентская
Фарғона	467,0	587,6	828,9	1102,3	Ферганская
Хоразм	243,1	292,2	372,7	485,4	Хорезмская
Тошкент ш.	1002,3	1333,9	1759,2	2229,3	г.Ташкент

**ОСНОВНЫЕ ПОКАЗАТЕЛИ РАЗВИТИЯ МАЛОГО  
БИЗНЕСА И ЧАСТНОГО ПРЕДПРИНИМАТЕЛЬСТВА**

**Кичик бизнес ва хусусий тадбиркорликнинг аҳолига кўрсатилган  
пуллик хизматлар ҳажмидаги улуши  
(фонзда)**

**Доля малого бизнеса и частного предпринимательства  
в объеме платных услуг населению  
(в процентах)**

	2011	2012	2013	2014	
Ўзбекистон Республикаси	46,3	44,9	46,2	48,6	Республика Ўзбекистан
Қорақалпоғистон Республикаси	38,8	31,9	37,2	39,5	Республика Қарақалпақстан
вилоятлар:					области:
Андижон	61,5	60,8	62,9	65,3	Андижанская
Бухоро	60,0	52,7	52,9	55,7	Бухарская
Жиззах	44,6	42,5	45,9	46,9	Джиззакская
Қашқадарё	69,8	58,5	54,3	55,5	Қашқадарьинская
Навоний	51,1	45,2	43,6	46,3	Навоийская
Наманган	59,9	53,6	53,9	55,9	Наманганская
Самарқанд	57,0	53,7	57,3	58,1	Самарқандская
Сурхондарё	62,3	52,1	54,6	55,4	Сурхандарьинская
Сирдарё	46,9	35,0	32,5	33,2	Сырдарьинская
Тошкент	51,6	49,6	48,7	49,6	Ташкентская
Фарғона	51,1	47,9	48,7	52,6	Ферганская
Хоразм	60,0	52,5	49,6	49,9	Хорезмская
Тошкент ш.	34,6	40,1	42,0	43,0	г. Ташкент



**КИЧИК БИЗНЕС ВА ТАДБИРКОРЛИК  
РИВОЖЛАНИШНИНГ АСОСИЙ КЎРСАТКИЧЛАРИ**

**Кичик бизнес ва хусусий тадбиркорлик субъектлари томонидан  
ишлаб чиқарилган (кўрсатилган) бозор хизматлар ҳажми  
(млрд.сўм)**

**Объем производства (оказано) рыночных услуг субъектами  
малого бизнеса и частного предпринимательства  
(млрд.сум)**

	2011	2012	2013	2014	
<b>Ўзбекистон Республикаси</b>	<b>18861,9</b>	<b>23922,0</b>	<b>32035,4</b>	<b>42157,8</b>	<b>Республика Ўзбекистан</b>
<b>Қорақалпоғистон Республикаси</b>	<b>453,7</b>	<b>620,3</b>	<b>957,0</b>	<b>1300,6</b>	<b>Республика Каракалпақстан</b>
вилоятлар:					области:
Андижон	1307,1	1673,7	2410,3	3242,1	Андижанская
Бухоро	1024,9	1271,1	1805,8	2379,2	Бухарская
Жиззах	439,1	564,2	772,0	1033,8	Джизакская
Қашқадарё	954,3	1197,4	1746,2	2351,3	Кашкадарьинская
Навоий	620,5	787,1	1079,1	1475,4	Навийская
Наманган	1041,9	1294,9	1775,9	2457,9	Наманганская
Самарқанд	1390,5	1822,8	2633,4	3511,1	Самаркандская
Сурхондарё	899,6	1141,1	1557,9	2095,1	Сурхандарьинская
Сирдарё	296,3	353,7	484,0	608,1	Сырдарьинская
Тошкент	2394,9	3043,4	3868,0	5020,7	Ташкентская
Фарғона	1422,6	1828,5	2453,7	3269,2	Ферганская
Хоразм	679,0	894,7	1213,6	1500,6	Хорезмская
Тошкент ш.	5937,4	7429,1	9278,5	11912,7	г.Ташкент

**ОСНОВНЫЕ ПОКАЗАТЕЛИ РАЗВИТИЯ МАЛОГО  
БИЗНЕСА И ЧАСТНОГО ПРЕДПРИНИМАТЕЛЬСТВА**

**Кичик бизнес ва хусусий тадбиркорликнинг  
бозор хизматлар ҳажмидаги улуши  
(фоизда)**

**Доля малого бизнеса и частного предпринимательства  
в объеме производства рыночных услуг  
(в процентах)**

	2011	2012	2013	2014	
Ўзбекистон Республикаси	46,1	46,8	48,9	51,5	Республика Ўзбекистан
Қорақалпоғистон Республикаси	37,7	41,1	46,8	49,2	Республика Қарақалпақстан
вилоятлар:					области:
Андижон	65,7	65,3	68,4	70,5	Андижанская
Бухоро	52,9	50,6	53,3	55,5	Бухарская
Жиззах	60,8	59,1	58,9	61,3	Джизакская
Қашқадарё	49,5	47,5	51,2	52,5	Қашқадарьинская
Навоий	38,3	40,3	46,3	50,0	Навоийская
Наманган	65,3	61,3	62,6	67,4	Наманганская
Самарқанд	60,7	60,9	65,3	66,9	Самарқандская
Сурхондарё	68,3	66,4	66,5	68,3	Сурхандарьинская
Сирдарё	54,5	51,0	53,1	53,8	Сырдарьинская
Тошкент	61,0	62,7	63,5	63,8	Ташкентская
Фарғона	61,7	60,3	61,4	64,0	Ферганская
Хоразм	62,4	61,9	60,9	61,1	Хорезмская
Тошкент ш.	47,4	48,6	49,5	51,5	г.Ташкент

**КИЧИК БИЗНЕС ВА ТАДБИРКОРЛИК  
РИВОЖЛАНИШИНИНГ АСОСИЙ КЎРСАТКИЧЛАРИ**

**Кичик бизнес ва хусусий тадбиркорлик субъектлари томонидан  
автомобиль транспортида юк ташиш  
(млн. тонна)**

**Перевозки грузов автомобильным транспортом  
субъектами малого бизнеса и частного предпринимательства  
(млн. тонн)**

	2011	2012	2013	2014	
<b>Ўзбекистон Республикаси</b>	<b>499,7</b>	<b>531,3</b>	<b>595,0</b>	<b>675,1</b>	<b>Республика Узбекистан</b>
<b>Қорақалпоғистон Республикаси</b>	<b>16,4</b>	<b>18,7</b>	<b>21,1</b>	<b>23,8</b>	<b>Республика Каракалпакстан</b>
<b>вилоятлар:</b>					<b>области:</b>
Андижон	33,2	37,4	41,8	48,5	Андижанская
Бухоро	40,1	44,2	49,7	59,2	Бухарская
Жиззах	17,9	18,3	23,9	26,2	Джизакская
Қашқадарё	28,0	27,8	29,0	35,6	Кашкадарьинская
Навоий	20,5	20,7	21,9	25,2	Навоийская
Наманган	24,1	28,8	29,6	33,2	Наманганская
Самарқанд	34,9	37,3	41,5	48,8	Самаркандская
Сурхондарё	31,1	33,7	37,7	47,6	Сурхандарьинская
Сирдарё	8,7	9,7	11,7	11,5	Сырдарьинская
Тошкент	89,9	94,4	98,3	107,2	Ташкентская
Фарғона	49,4	54,9	62,3	72,4	Ферганская
Хоразм	31,6	33,3	37,6	42,9	Хорезмская
Тошкент ш.	73,8	72,1	88,9	92,9	г.Ташкент

**ОСНОВНЫЕ ПОКАЗАТЕЛИ РАЗВИТИЯ МАЛОГО  
БИЗНЕСА И ЧАСТНОГО ПРЕДПРИНИМАТЕЛЬСТВА**

**Кичик бизнес ва хусусий тадбиркорликнинг  
автомобиль транспортида юк ташиш ҳажмидаги улуши  
(фоизда)**

**Доля малого бизнеса и частного предпринимательства  
в объеме перевозки грузов автомобильным транспортом  
(в процентах)**

	2011	2012	2013	2014	
Ўзбекистон Республикаси	43,2	44,2	47,3	49,8	Республика Узбекистан
Қорақалпоғистон Республикаси	49,9	55,7	60,8	64,2	Республика Каракалпакстан
вилоятлар:					области:
Анджон	77,5	82,1	85,9	86,4	Андижанская
Бухоро	74,2	78,8	81,2	82,2	Бухарская
Жиззах	75,9	76,3	88,7	87,0	Джизакская
Қашқадарё	74,8	72,0	69,4	73,5	Кашкадарьинская
Навоий	5,7	5,8	6,1	6,9	Навоийская
Наманган	62,9	72,4	74,3	75,9	Наманганская
Самарқанд	70,7	68,5	73,3	76,5	Самаркандская
Сурхондарё	59,0	59,4	63,9	65,9	Сурхандарьинская
Сирдарё	60,6	65,5	78,4	78,1	Сырдарьинская
Тошкент	42,7	41,7	42,3	43,4	Ташкентская
Фарғона	61,2	64,4	69,5	72,2	Ферганская
Хоразм	78,4	79,6	82,4	86,1	Хорезмская
Тошкент ш.	63,1	56,3	60,6	60,4	г.Ташкент

**КИЧИК БИЗНЕС ВА ТАДБИРКОРЛИК  
РИВОЖЛАНИШИНИНГ АСОСИЙ КЎРСАТКИЧЛАРИ**

**Кичик бизнес ва хусусий тадбиркорлик субъектларининг  
автомобиль транспорти юк айланмаси  
(млн. тонна-км)**

**Грузооборот автомобильного транспорта субъектов  
малого бизнеса и частного предпринимательства  
(млн. тонн-км)**

	2011	2012	2013	2014	
<b>Ўзбекистон Республикаси</b>	<b>20590,3</b>	<b>22351,1</b>	<b>24164,6</b>	<b>26240,7</b>	<b>Республика Узбекистан</b>
<b>Қорақалпоғистон Республикаси</b>	<b>466,9</b>	<b>553,2</b>	<b>600,9</b>	<b>649,0</b>	<b>Республика Каракалпакстан</b>
<b>вилоятлар:</b>					<b>области:</b>
Андижон	1676,1	1794,5	1957,0	2132,5	Андижанская
Бухоро	1180,8	1313,1	1413,2	1564,1	Бухарская
Жиззах	683,6	774,6	857,5	922,7	Джизакская
Қашқадарё	1061,5	1160,5	1269,1	1431,5	Кашкадарьинская
Навоий	763,7	865,4	954,0	1052,2	Навоийская
Наманган	1054,9	1158,3	1214,5	1313,5	Наманганская
Самарқанд	1397,8	1647,9	1786,4	2003,1	Самаркандская
Сурхондарё	1576,0	1708,2	1870,2	2100,4	Сурхандарьинская
Сирдарё	253,5	286,4	316,4	324,1	Сырдарьинская
Тошкент	5015,3	5069,6	5338,2	5725,5	Ташкентская
Фарғона	1719,2	2007,4	2259,1	2490,8	Ферганская
Хоразм	912,8	1021,8	1081,0	1183,2	Хорезмская
Тошкент ш.	2828,2	2990,2	3247,1	3348,2	г.Ташкент

**ОСНОВНЫЕ ПОКАЗАТЕЛИ РАЗВИТИЯ МАЛОГО  
БИЗНЕСА И ЧАСТНОГО ПРЕДПРИНИМАТЕЛЬСТВА**

**Кичик бизнес ва хусусий тадбиркорликнинг автомобиль  
транспорти юк айланмасадаги улуши  
(фоизда)**

**Доля малого бизнеса и частного предпринимательства  
в грузообороте автомобильного транспорта  
(в процентах)**

	2011	2012	2013	2014	
Ўзбекистон Республикаси	78,9	81,2	82,8	83,2	Республика Ўзбекистан
Қорақалпоғистон Республикаси	79,0	81,8	78,7	81,4	Республика Қарақалпақстан
вилоятлар:					области:
Андижон	88,4	89,6	91,3	90,4	Андижанская
Бухоро	81,2	84,5	81,4	72,9	Бухарская
Жиззах	96,8	96,2	98,0	98,1	Джизакская
Қашқадарё	82,2	85,4	87,8	90,3	Қашқадарьинская
Навоий	36,6	41,4	44,6	48,8	Навоийская
Наманган	93,2	92,6	93,9	96,2	Наманганская
Самарқанд	88,0	93,6	95,1	96,9	Самарқандская
Сурхондарё	93,3	93,0	93,7	94,4	Сурхандарьинская
Сирдарё	85,8	88,9	95,8	96,4	Сырдарьинская
Тошкент	84,7	83,7	84,1	85,2	Ташкентская
Фарғона	79,4	84,8	82,5	84,7	Ферганская
Хоразм	90,5	90,7	91,7	94,1	Хорезмская
Тошкент ш.	66,3	69,5	75,2	72,0	г.Ташкент

**КИЧИК БИЗНЕС ВА ТАДБИРКОРЛИК  
РИВОЖЛАНИШНИНГ АСОСИЙ КЎРСАТКИЧЛАРИ**

**Кичик бизнес ва хусусий тадбиркорлик субъектлари томонидан  
автомобиль транспортида йўловчи ташиш  
(млн. йўловчи)**

**Перевозки пассажиров автомобильным транспортом  
субъектами малого бизнеса и частного предпринимательства  
(млн. пасс.)**

	2011	2012	2013	2014	
Ўзбекистон Республикаси	5136,5	5487,0	5829,1	6194,0	Республика Узбекистан
Қорақалпоғистон Республикаси	177,6	189,2	197,2	205,6	Республика Каракалпақстан
вилоятлар:					области:
Андижон	281,7	318,9	346,9	379,6	Андижанская
Бухоро	255,2	274,6	290,9	322,1	Бухарская
Жиззах	177,3	179,6	180,1	177,7	Джизакская
Қашқадарё	305,9	344,3	375,9	410,0	Кашкадарьинская
Навоий	146,7	152,2	157,8	157,9	Навийская
Наманган	279,7	286,8	304,6	321,6	Наманганская
Самарқанд	314,5	356,6	388,2	426,3	Самаркандская
Сурхондарё	425,2	431,6	441,0	436,5	Сурхандарьинская
Сирдарё	111,3	110,1	110,1	112,5	Сырдарьинская
Тошкент	992,3	1000,0	1043,2	1081,1	Ташкентская
Фарғона	424,0	481,1	521,3	569,7	Ферганская
Хоразм	337,3	340,4	356,7	369,8	Хорезмская
Тошкент ш.	907,8	1021,6	1115,2	1223,7	г.Ташкент

**ОСНОВНЫЕ ПОКАЗАТЕЛИ РАЗВИТИЯ МАЛОГО  
БИЗНЕСА И ЧАСТНОГО ПРЕДПРИНИМАТЕЛЬСТВА**

**Кичик бизнес ва хусусий тадбиркорликнинг автомобиль  
транспортида йўловчи ташиш ҳажмидаги улуши  
(фоизда)**

**Доля малого бизнеса и частного предпринимательства  
в объеме перевозок пассажиров автомобильным  
транспортом  
(в процентах)**

	2011	2012	2013	2014	
<b>Ўзбекистон Республикаси</b>	<b>81,8</b>	<b>83,1</b>	<b>84,5</b>	<b>85,2</b>	<b>Республика Узбекистан</b>
<b>Қорақалпоғистон Республикаси</b>	<b>96,7</b>	<b>95,8</b>	<b>95,9</b>	<b>95,9</b>	<b>Республика Каракалпакстан</b>
вилоятлар:					области:
Андижон	82,5	83,3	85,9	85,2	Андижанская
Бухоро	89,8	92,1	90,3	92,7	Бухарская
Жиззах	97,2	94,8	94,7	94,9	Джизакская
Қашқадарё	78,7	79,7	82,1	83,8	Қашқадарьинская
Навоий	82,1	81,4	81,1	81,5	Навоийская
Наманган	81,6	83,2	86,0	88,2	Наманганская
Самарқанд	78,8	82,7	82,8	78,1	Самарқандская
Сурхондарё	93,5	93,0	89,3	86,0	Сурхандарьинская
Сирдарё	94,0	92,2	91,2	89,1	Сырдарьинская
Тошкент	83,7	82,9	84,1	85,1	Ташкентская
Фарғона	88,2	89,8	90,4	90,2	Ферганская
Хоразм	95,4	94,1	92,9	93,0	Хорезмская
Тошкент ш.	65,5	70,2	75,2	79,1	г.Ташкент



**КИЧИК БИЗНЕС ВА ТАДБИРКОРЛИК  
РИВОЖЛАНИШИНИНГ АСОСИЙ КЎРСАТКИЧЛАРИ**

**Кичик бизнес ва хусусий тадбиркорлик субъектларининг  
автомобиль транспорти йўловчи айланмаси  
(млн. йўловчи-км)**

**Пассажиروоборот автомобильного транспорта  
субъектами малого бизнеса и частного предпринимательства  
(млн. пасс-км)**

	2011	2012	2013	2014	
Ўзбекистон Республикаси	63236,0	68500,6	73112,3	78763,1	Республика Узбекистан
Қорақалпоғистон Республикаси	1632,4	1880,6	1999,3	2156,7	Республика Каракалпакстан
вилоятлар:					области:
Андижон	2706,1	3026,1	3308,8	3637,5	Андижанская
Бухоро	2443,1	2684,3	2817,3	3147,3	Бухарская
Жиззах	1509,9	1683,9	1738,7	1803,7	Джизакская
Қашқадарё	3463,0	3878,9	4234,2	4636,3	Кашкадарьинская
Навоий	1465,8	1655,5	1814,2	1845,1	Навоийская
Наманган	2584,1	2745,0	2972,3	3264,9	Наманганская
Самарқанд	2674,2	3176,7	3450,1	3812,1	Самаркандская
Сурхондарё	4106,5	4515,0	4810,9	4963,4	Сурхандарьинская
Сирдарё	1474,1	1506,0	1521,2	1586,9	Сырдарьинская
Тошкент	14681,4	15299,8	16271,5	17233,3	Ташкентская
Фарғона	5585,8	6328,8	6891,9	7644,1	Ферганская
Хоразм	3310,9	3510,7	3681,6	3916,6	Хорезмская
Тошкент ш.	15598,7	16609,3	17600,3	19115,2	г.Ташкент

**ОСНОВНЫЕ ПОКАЗАТЕЛИ РАЗВИТИЯ МАЛОГО  
БИЗНЕСА И ЧАСТНОГО ПРЕДПРИНИМАТЕЛЬСТВА**

**Кичик бизнес ва хусусий тадбиркорликнинг автомобиль  
транспорти йўловчи айланмасидаги улуши  
(фоизда)**

**Доля малого бизнеса и частного предпринимательства  
в пассажирообороте автомобильного транспорта  
(в процентах)**

	2011	2012	2013	2014	
Ўзбекистон Республикаси	87,0	87,6	87,7	88,6	Республика Ўзбекистан
Қорақалпоғистон Республикаси	95,9	95,2	94,1	93,1	Республика Қарақалпақстан
вилоятлар:					области:
Андижон	81,0	79,8	80,0	80,5	Андижанская
Бухоро	86,3	85,3	84,1	86,3	Бухарская
Жиззах	96,5	95,8	95,9	96,0	Джизакская
Қашқадарё	82,1	84,7	87,5	88,1	Қашқадарьинская
Навоий	69,1	66,2	61,6	58,4	Навоийская
Наманган	78,9	81,8	81,4	86,0	Наманганская
Самарқанд	76,3	82,9	79,5	80,9	Самарқандская
Сурхондарё	93,4	93,7	91,0	88,7	Сурхандарьинская
Сирдарё	93,4	93,6	94,0	92,5	Сырдарьинская
Тошкент	91,9	91,7	92,4	92,9	Ташкентская
Фарғона	86,8	88,9	88,7	89,6	Ферганская
Хоразм	94,5	93,0	90,9	91,2	Хорезмская
Тошкент ш.	85,7	86,2	88,9	91,3	г. Ташкент

**КИЧИК БИЗНЕС ВА ТАДБИРКОРЛИК  
РИВОЖЛАНИШИНИНГ АСОСИЙ КЎРСАТКИЧЛАРИ**

**Кичик бизнес ва хусусий тадбиркорлик субъектларининг  
товарлар ва хизматлар экспорти  
(млн. долл.)**

**Экспорт товаров и услуг  
субъектов малого бизнеса и частного предпринимательства  
(млн. долл.)**

	2011	2012	2013	2014	
Ўзбекистон Республикаси	2826,2	1910,5	3752,3	3657,7	Республика Узбекистан
Қорақалпоғистон Республикаси	16,2	12,8	19,5	32,3	Республика Каракалпакстан
вилоятлар:					области:
Андижон	87,6	106,0	178,2	183,6	Андижанская
Бухоро	34,9	38,1	112,7	112,6	Бухарская
Жиззах	81,8	20,3	90,3	36,5	Джизакская
Қашқадарё	55,9	61,9	96,5	70,7	Кашкадарьинская
Навоий	60,6	32,9	76,9	79,3	Навоийская
Наманган	44,7	42,3	58,5	108,8	Наманганская
Самарқанд	97,8	96,2	215,5	213,7	Самаркандская
Сурхондарё	73,0	55,4	129,5	48,4	Сурхандарьинская
Сирдарё	18,4	41,5	99,7	177,8	Сырдарьинская
Тошкент	685,0	403,1	496,0	696,1	Ташкентская
Фарғона	63,2	51,8	93,8	120,9	Ферганская
Хоразм	14,6	15,7	56,9	50,1	Хорезмская
Тошкент ш.	1492,5	932,5	2028,4	1727,1	г.Ташкент

**ОСНОВНЫЕ ПОКАЗАТЕЛИ РАЗВИТИЯ МАЛОГО  
БИЗНЕСА И ЧАСТНОГО ПРЕДПРИНИМАТЕЛЬСТВА**

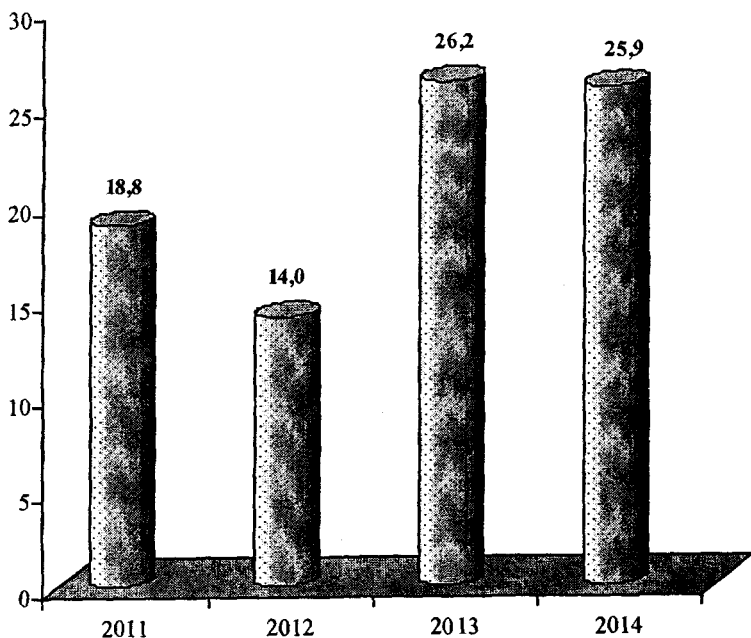
**Кичик бизнес ва хусусий тадбиркорликнинг товарлар  
ва хизматлар экспортидаги улуши  
(фоизда)**

**Доля малого бизнеса и частного предпринимательства  
в объеме экспорта товаров и услуг  
(в процентах)**

	2011	2012	2013	2014	
Ўзбекистон Республикаси	18,8	14,0	26,2	25,9	Республика Узбекистан
Қорақалпоғистон Республикаси	15,2	11,2	17,0	28,4	Республика Каракалпакстан
вилоятлар:					области:
Андижон	9,7	11,8	19,6	27,5	Андижанская
Бухоро	13,0	10,1	31,9	29,9	Бухарская
Жиззах	41,4	17,6	54,7	33,3	Джизакская
Қашқадарё	12,1	18,0	28,8	21,9	Кашкадарьинская
Навоий	9,8	6,3	16,8	17,3	Навоийская
Наманган	54,1	48,6	52,4	74,5	Наманганская
Самарқанд	73,4	67,8	83,7	79,4	Самаркандская
Сурхондарё	35,8	26,2	43,9	20,4	Сурхандарьинская
Сирдарё	18,0	31,1	51,0	68,5	Сырдарьинская
Тошкент	30,5	23,2	29,8	35,7	Ташкентская
Фарғона	14,6	13,6	22,5	26,3	Ферганская
Хоразм	7,1	10,1	28,7	27,8	Хорезмская
Тошкент ш.	45,7	31,7	49,3	44,2	г.Ташкент

**Кичик бизнес ва хусусий тадбиркорликнинг товарлар  
ва хизматлар экспорти ҳажмидаги улуши  
(фоизда)**

**Доля малого бизнеса и частного предпринимательства  
в объеме экспорта товаров и услуг  
(в процентах)**



**Кичик бизнес ва хусусий тадбиркорлик субъектларининг  
товарлар ва хизматлар импорти  
(млн. долл.)**

**Импорт товаров и услуг субъектов  
малого бизнеса и частного предпринимательства  
(млн. долл.)**

	2011	2012	2013	2014	
<b>Ўзбекистон Республикаси</b>	<b>3895,5</b>	<b>4946,0</b>	<b>5909,4</b>	<b>6352,6</b>	<b>Республика Узбекистан</b>
<b>Қорақалпоғистон Республикаси</b>	<b>37,6</b>	<b>115,1</b>	<b>101,8</b>	<b>56,2</b>	<b>Республика Каракалпақстан</b>
<b>вилоятлар:</b>					<b>области:</b>
Андижон	105,1	183,9	116,4	126,7	Андижанская
Бухоро	75,5	73,0	116,6	128,9	Бухарская
Жиззах	72,4	47,1	121,9	53,5	Джизакская
Қашқадарё	16,7	140,0	249,9	36,8	Кашкадарьинская
Навоий	19,6	57,8	65,4	60,4	Навоийская
Наманган	66,2	89,2	127,1	154,1	Наманганская
Самарқанд	283,8	295,4	379,2	439,4	Самаркандская
Сурхондарё	51,2	56,1	91,4	45,3	Сурхандарьинская
Сирдарё	45,9	104,5	94,6	164,5	Сырдарьинская
Тошкент	667,1	601,6	792,6	1178,8	Ташкентская
Фарғона	143,4	176,0	190,0	237,2	Ферганская
Хоразм	72,1	86,5	84,3	157,2	Хорезмская
Тошкент ш.	2238,9	2919,8	3378,1	3513,6	г.Ташкент

**КИЧИК БИЗНЕС ВА ТАДБИРКОРЛИК  
РИВОЖЛАНИШНИНГ АСОСИЙ КЎРСАТКИЧЛАРИ**

**Кичик бизнес ва хусусий тадбиркорликнинг товарлар  
ва хизматлар импорти ҳажмидаги улуши  
(фоизда)**

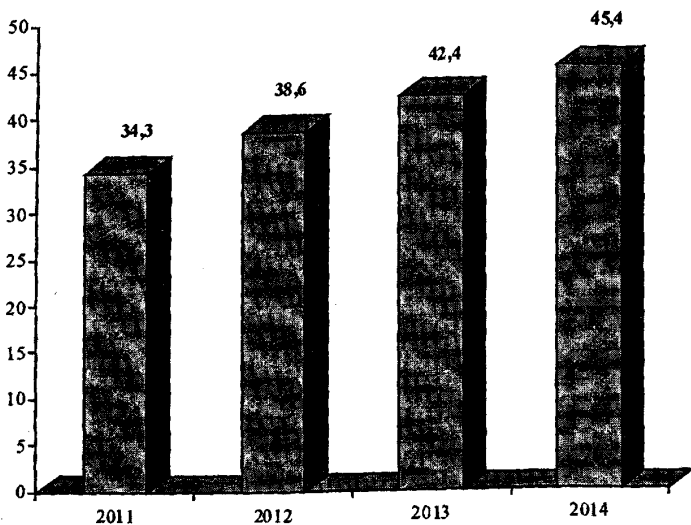
**Доля малого бизнеса и частного предпринимательства  
в объеме импорта товаров и услуг  
(в процентах)**

	2011	2012	2013	2014	
Ўзбекистон Республикаси	34,3	38,6	42,4	45,4	Республика Ўзбекистан
Қорақалпоғистон Республикаси	71,9	91,2	85,4	26,0	Республика Қарақалпақстан
вилоятлар:					области:
Андижон	7,1	9,2	5,8	7,0	Андижанская
Бухоро	12,8	13,6	16,7	18,5	Бухарская
Жиззах	85,3	75,1	85,7	79,6	Джизакская
Қашқадарё	14,1	34,4	58,1	11,7	Кашкардарьинская
Навоий	5,0	10,3	10,5	10,9	Навийская
Наманган	53,7	62,0	75,5	76,8	Наманганская
Самарқанд	67,7	53,8	53,3	55,4	Самаркандская
Сурхондарё	61,3	77,9	73,8	75,5	Сурхандарьинская
Сирдарё	61,9	76,4	74,2	71,5	Сырдарьинская
Тошкент	47,3	49,5	47,9	59,9	Ташкентская
Фарғона	21,8	29,8	30,0	44,1	Ферганская
Хоразм	84,6	93,2	84,1	91,4	Хорезмская
Тошкент ш.	39,3	47,1	52,7	55,2	г.Ташкент

**ОСНОВНЫЕ ПОКАЗАТЕЛИ РАЗВИТИЯ МАЛОГО  
БИЗНЕСА И ЧАСТНОГО ПРЕДПРИНИМАТЕЛЬСТВА**

**Кичик бизнес ва хусусий тадбиркорликнинг товарлар  
ва хизматлар импорти ҳажмидаги улуши  
(фоизда)**

**Доля малого бизнеса и частного предпринимательства  
в объеме импорта товаров и услуг  
(в процентах)**





**КИЧИК БИЗНЕС ВА ТАДБИРКОРЛИК  
РИВОЖЛАНИШИНИНГ АСОСИЙ КЎРСАТКИЧЛАРИ**

**Кичик бизнес ва хусусий тадбиркорликда  
банд бўлганлар сони  
(минг киши)**

**Численность занятых в малом бизнесе  
и частном предпринимательстве  
(тыс. человек)**

	2011	2012	2013	2014	
Ўзбекистон Республикаси	8950,7	9239,7	9604,0	9950,8	Республика Узбекистан
Қорақалпоғистон Республикаси	426,8	426,2	450,2	464,2	Республика Каракалпакстан
вилоятлар:					области:
Андижон	943,2	973,8	1008,0	1042,0	Андижанская
Бухоро	602,6	622,2	642,6	648,5	Бухарская
Жиззах	310,2	323,6	336,1	348,8	Джизакская
Қашқадарё	764,1	797,9	835,7	872,6	Кашкадарьинская
Навоний	231,5	246,0	249,1	253,1	Навонийская
Наманган	674,8	703,6	738,6	778,0	Наманганская
Самарқанд	1045,5	1075,1	1129,2	1174,3	Самаркандская
Сурхондарё	623,5	653,5	688,2	720,6	Сурхандарьинская
Сирдарё	257,2	259,6	270,5	277,5	Сырдарьинская
Тошкент	869,2	901,7	938,0	971,1	Ташкентская
Фарғона	1043,9	1081,2	1129,2	1170,6	Ферганская
Хоразм	497,8	509,0	518,7	557,2	Хорезмская
Тошкент ш.	660,4	666,3	669,9	672,3	г. Ташкент

**ОСНОВНЫЕ ПОКАЗАТЕЛИ РАЗВИТИЯ МАЛОГО  
БИЗНЕСА И ЧАСТНОГО ПРЕДПРИНИМАТЕЛЬСТВА**

**Кичик бизнес ва хусусий тадбиркорликнинг иқтисодийётида  
банд бўлганлар сонигаги улуши  
(фоизда)**

**Доля малого бизнеса и частного предпринимательства  
в численности занятых в экономике  
(в процентах)**

	2011	2012	2013	2014	
Ўзбекистон Республикаси	75,1	75,6	76,7	77,6	Республика Узбекистан
Қорақалпоғистон Республикаси	72,3	71,0	73,7	74,8	Республика Каракалпакстан
вилоятлар:					области:
Андижон	82,4	82,8	83,3	83,7	Андижанская
Бухоро	76,8	77,3	78,5	78,8	Бухарская
Жиззах	79,1	80,3	81,0	81,4	Джизакская
Қашқадарё	76,1	77,0	77,9	78,7	Кашкадарьинская
Навоий	56,0	58,8	59,4	60,2	Навоийская
Наманган	80,2	80,7	81,7	83,0	Наманганская
Самарқанд	82,3	81,8	83,2	83,7	Самаркандская
Сурхондарё	76,3	77,5	79,0	79,9	Сурхандарьинская
Сирдарё	78,5	77,5	79,0	79,4	Сырдарьинская
Тошкент	73,4	74,2	75,3	76,3	Ташкентская
Фарғона	76,3	77,3	78,9	80,0	Ферганская
Хоразм	79,6	79,1	78,5	82,1	Хорезмская
Тошкент ш.	57,1	57,3	57,5	57,6	г.Ташкент

**КИЧИК ТАДБИРКОРЛИК СУБЪКТЛАРИ-  
ЮРИДИК ШАХСЛАР**

**СУБЪЕКТЫ МАЛОГО ПРЕДПРИНИМАТЕЛЬСТВА-  
ЮРИДИЧЕСКИЕ ЛИЦА**

**Кичик корхона ва микрофирмалар фаолиятининг  
асосий иктисодий кўрсаткичлари  
(фермер ва деҳқон хўжаликларисиз)**

**Основные экономические показатели деятельности  
малых предприятий и микрофирм  
(без фермерских и дежканских хозяйств)**

	2011	2012	2013	2014	
Корхоналар сони:					Количество предприятий:
рўйхатдан ўтганлари	205184	206589	213643	221140	зарегистрированные
фаолият кўрсатаётганлари	177876	177551	189867	196014	действующие
Рўйхатдаги ходимларнинг йиллик ўртача сони (ташки ўриндошларсиз), <i>минг киши</i>	749,5	763,6	762,4	771,7	Списочная численность работников в среднем за год (без внешних совместителей), <i>тыс. человек</i>
Ташки ўриндошларнинг йиллик ўртача сони, <i>минг киши</i>	26,1	23,4	22,6	22,9	Численность внешних совместителей в среднем за год, <i>тыс. человек</i>
Рўйхат таркибида турмайдиган, фуқаролик-ҳуқуқий тусда тузилган шартномалар асосида ишлаётган ходимларнинг йиллик ўртача сони, <i>минг киши</i>	6,7	5,9	6,7	6,5	Численность работников не состоящих в списочном составе, выполнявших работы по договорам гражданско-правового характера в среднем за год, <i>тыс. человек</i>

**ОСНОВНЫЕ ЭКОНОМИЧЕСКИЕ ПОКАЗАТЕЛИ ДЕЯТЕЛЬНОСТИ  
МАЛЫХ ПРЕДПРИЯТИЙ И МИКРОФИРМ**

*Давоми*

*Продолжение*

	2011	2012	2013	2014	
Махсулот (товарлар, ишлар ва хизматлар) сотилган тушган соф тушум, <i>млрд.сўм</i>	29461,5	35334,8	45054,0	56508,5	Чистая выручка от реализации продукции (товаров, работ и услуг), <i>млрд.сум</i>
Сотилган махсулот (товарлар, ишлар ва хизматлар) таннарихи, <i>млрд.сўм</i>	21279,2	25688,1	32930,4	41390,3	Себестоимость реализованной продукции (товаров, работ и услуг), <i>млрд.сум</i>
Давр харажатлари, <i>млрд.сўм</i>	3725,7	4645,5	5527,9	7120,9	Расходы периода, <i>млрд.сум</i>
Фойда солигини тўлагунга қадар фойда (зарар (-)), <i>млрд.сўм</i>	4481,4	5010,4	6721,9	8136,1	Прибыль (убыток (-)) до уплаты налога на прибыль, <i>млрд.сум</i>
Йил охирига асосий воситаларнинг бошланғич (қайта тиклаш) қиймати бўйича баҳоסי, <i>млрд.сўм</i>	11849,6	15583,5	19596,0	25290,9	Стоимость основных средств по первоначальной (восстановительной) стоимости на конец года, <i>млрд.сум</i>
Йил охирига асосий воситаларнинг эскириш суммаси, <i>млрд.сўм</i>	2697,8	3781,2	4826,5	6148,8	Сумма износа основных средств на конец года, <i>млрд.сум</i>
Асосий капиталга қиритилган инвестициялар ҳажми, <i>млрд.сўм</i>	2470,7	3620,0	4052,2	5702,6	Объем инвестиции в основной капитал, <i>млрд.сум</i>
Амалдаги нархларда ишлаб чиқарилган саноят махсулоти (ишлар, хизматлар) ҳажми (ҚҚС ва акцизсиз), <i>млрд.сўм</i>	7546,7	9746,7	13302,7	17532,9	Объем производства промышленной продукции (работ, услуг) в фактических ценах, (без НДС и акциза), <i>млрд.сум</i>

**КИЧИК КОРХОНА ВА МИКРОФИРМАЛАР ФАОЛИЯТИНИНГ  
АСОСИЙ ИҚТИСОДИЙ КЎРСАТКИЧЛАРИ**

Давоми

Продолжение

	2011	2012	2013	2014	
Амалдаги нархларда ишлаб чиқарилган истеъмол моллари, (ҚҚС ва акцизсиз), млрд.сўм	3885,3	5063,9	7114,1	8849,3	Производство потребительских товаров в фактических ценах, (без НДС и акциза), млрд.сум
шу жумладан: озиқ-овқат маҳсулотлари (вино-ароқ маҳсулотлари ва пиво қийматсиз)	1460,7	1664,8	2395,3	3474,7	в том числе: продовольственных товаров (без стоимости виноводочных изделий и пива)
ноозиқ-овқат моллари	2363,5	3312,4	4604,5	5295,9	непродовольственных товаров
Амалдаги нархларда ўз кучи билан бажарилган қурилиш ишлари ҳажми (ҚҚСсиз), млрд.сўм	2682,9	3601,2	5117,1	6656,9	Объем строительных работ, выполненных собственными силами, в фактических ценах (без НДС), млрд.сум
улардан: янги қурилиш, реконструкция, кенгайтириш, техникавий қайта қуроллантириш	1742,7	2306,8	3360,6	4313,7	из них: новое строительство, реконструкция, расширение, техническое перевооружение
капитал таъмирлаш	603,5	817,8	1148,2	1508,6	капитальный ремонт
жорий таъмирлаш	291,4	416,8	501,4	617,4	текущий ремонт
Улгуржи савдо айланмаси, млрд.сўм	8840,6	10244,9	12924,1	15615,0	Товарооборот оптовой торговли, млрд.сум
Чакана савдо айланмаси, (умум овқатланишни қўшган ҳолда), млрд.сўм	7706,3	9077,7	11503,5	13475,5	Товарооборот розничной торговли, (включая общественное питание), млрд.сум
Ишлаб чиқарилган (кўрсатилган) бозор хизматлар, ҚҚСсиз, млрд.сўм	7827,0	9276,5	11510,7	13501,7	Произведено (оказано) рыночных услуг, без НДС, млрд.сум
Аҳолига пуллик хизматлар ҳажми, млрд.сўм	1140,6	1246,2	1194,6	1462,9	Объем платных услуг населению, млрд.сум
шу жумладан маиший хизматлар	78,3	123,6	137,5	166,7	в том числе бытовые услуги

**КОРХОНА ВА ТАШКИЛОТЛАРНИНГ  
УМУМИЙ ТАВСИФИ**

**ОБЩАЯ ХАРАКТЕРИСТИКА ПРЕДПРИЯТИЙ  
И ОРГАНИЗАЦИЙ**

**Худудлар бўйича рўйхатдан ўтган кичик корхона  
ва микрофирмалар сони  
(фермер ва дехкон хўжаликларисиз; йил бошига; бирлик)**

**Число зарегистрированных малых предприятий  
и микрофирм по регионам  
(без фермерских и дехканских хозяйств; на начало года; единиц)**

	2012	2013	2014	2015	
Ўзбекистон Республикаси	205184	206589	213643	221140	Республика Ўзбекистан
Қорақалпоғистон Республикаси	9960	9844	10173	10609	Республика Каракалпакстан
вилоятлар:					области:
Андижон	19250	20143	21413	22802	Андижанская
Бухоро	12462	12336	11907	12420	Бухарская
Жиззах	7524	7700	8181	8625	Джиззакская
Қашқадарё	20767	20529	20430	17492	Кашкадарьинская
Навоний	6417	6582	6599	6798	Навонийская
Наманган	14105	14475	14447	15122	Наманганская
Самарқанд	14245	12962	14218	15096	Самаркандская
Сурхондарё	11548	11544	10700	11344	Сурхандарьинская
Сирдарё	6425	6489	6781	7072	Сырдарьинская
Тошкент	17639	18629	19971	21741	Ташкентская
Фарғона	16593	16596	17954	18036	Ферганская
Хоразм	10834	10187	10344	10762	Хорезмская
Тошкент ш.	37415	38573	40525	43221	г.Ташкент

**КОРХОНА ВА ТАШКИЛОТЛАРНИНГ УМУМИЙ ТАВСИФИ**

*Давоми*

*Продолжение*

*(жамига нисбатан фоизда)*

*(в процентах к итогу)*

	2012	2013	2014	2015	
Ўзбекистон Республикаси	100,0	100,0	100,0	100,0	Республика Узбекистан
Қорақалпоғистон Республикаси	4,9	4,8	4,8	4,8	Республика Каракалпақстан
вилоятлар:					области:
Андижон	9,4	9,8	10,0	10,3	Андижанская
Бухоро	6,1	6,0	5,6	5,6	Бухарская
Жиззах	3,7	3,7	3,8	3,9	Джизакская
Қашқадарё	10,1	9,9	9,6	7,9	Қашқадарьинская
Навоий	3,1	3,2	3,1	3,1	Навоийская
Наманган	6,9	7,0	6,8	6,8	Наманганская
Самарқанд	6,9	6,3	6,6	6,8	Самарқандская
Сурхондарё	5,6	5,6	5,0	5,1	Сурхандарьинская
Сирдарё	3,1	3,1	3,2	3,2	Сырдарьинская
Тошкент	8,6	9,0	9,3	9,8	Ташкентская
Фарғона	8,1	8,0	8,4	8,2	Ферганская
Хоразм	5,3	4,9	4,8	4,9	Хорезмская
Тошкент ш.	18,2	18,7	19,0	19,6	г.Ташкент

**Тармоқлар бўйича рўйхатдан ўтган кичик корхона  
ва микрофирмалар сони  
(фермер ва деҳқон хўжаликларисиз; йил бошига; бирлик)**

**Число зарегистрированных малых предприятий  
и микрофирм по отраслям  
(без фермерских и дежканских хозяйств; на начало года; единиц)**

	2012	2013	2014	2015	
<b>Тармоқлар бўйича жами</b>	<b>205184</b>	<b>206589</b>	<b>213643</b>	<b>221140</b>	<b>Всего по отраслям</b>
шу жумладан:					в том числе:
саноат	38501	40135	43704	46901	промышленность
қишлоқ ва ўрмон хўжалиги	18538	19281	19948	20126	сельское и лесное хозяйство
қурилиш	21613	21492	22354	23740	строительство
транспорт ва алоқа	9651	9595	9798	10514	транспорт и связь
бошқа ишлаб чиқариш тармоқлари	20049	21435	22312	22492	другие производственные отрасли
савдо ва умумқатланиш	76468	74775	74669	76147	торговля и общепит
маиший хизмат кўрсатишнинг ноишлаб чиқариш турлари	3932	3937	3852	3770	непроизводственные виды бытового обслуживания
соғлиқни сақлаш, жисмоний тарбия, спорт ва ижтимоий таъминот	7729	7442	8048	8131	здравоохранение, физическая культура, спорт и социальное обеспечение
таълим, маданият, фан ва илмий хизмат кўрсатиш	5816	5558	5966	6257	образование, культура, наука и научное обслуживание
бошқа ноишлаб чиқариш тармоқлари	2887	2939	2992	3062	другие непроеизводственные отрасли



**КОРХОНА ВА ТАШКИЛОТЛАРНИНГ УМУМИЙ ТАВСИФИ**

*Давоми*

*(жамига нисбатан фоизда)*

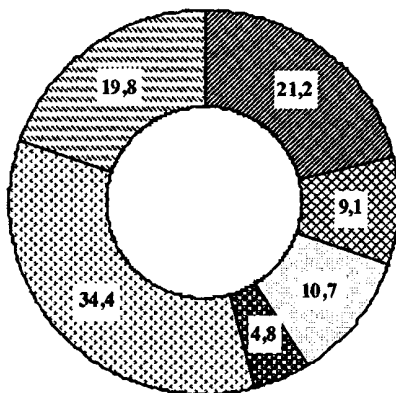
*Продължение*

*(в процентах к итогу)*

	2012	2013	2014	2015	
<b>Тармоқлар бўйича жами</b>	<b>100,0</b>	<b>100,0</b>	<b>100,0</b>	<b>100,0</b>	<b>Всего по отраслям</b>
шу жумладан:					в том числе:
саноат	18,8	19,4	20,5	21,2	промышленность
қишлоқ ва ўрмон хўжалиги	9,0	9,3	9,3	9,1	сельское и лесное хозяйство
қурилиш	10,5	10,4	10,5	10,7	строительство
транспорт ва алоқа	4,7	4,7	4,6	4,8	транспорт и связь
бошқа ишлаб чиқариш тармоқлари	9,8	10,4	10,4	10,2	другие производственные отрасли
савдо ва умумовқатланиш	37,3	36,2	34,9	34,4	торговля и общепит
маиший хизмат кўрсатишнинг ноишлаб чиқариш турлари	1,9	1,9	1,8	1,7	непроизводственные виды бытового обслуживания
соғлиқни сақлаш, жисмоний тарбия, спорт ва ижтимоий таъминот	3,8	3,6	3,8	3,7	здравоохранение, физическая культура, спорт и социальное обеспечение
таълим, маданият, фан ва илмий хизмат кўрсатиш	2,8	2,7	2,8	2,8	образование, культура, наука и научное обслуживание
бошқа ноишлаб чиқариш тармоқлари	1,4	1,4	1,4	1,4	другие производственные отрасли

**2015 йил 1 январь холатига рўйхатдан ўтган кичик корхона ва микрофирмалар сонининг тармоқлар бўйича тақсимланиши (фермер ва деҳқон хўжалиқларисиз; жамига нисбатан фоизда)**

**Распределение числа зарегистрированных малых предприятий и микрофирм по отраслям на 1 января 2015 года (без фермерских и деханских хозяйств; в процентах к итогу)**



- █ Саноат / Промышленность
- █ Қишлоқ ва ўрмон хўжалиғи / Сельское и лесное хозяйство
- █ Қурилиш / Строительство
- █ Транспорт ва алоқа / Транспорт и связь
- █ Савдо ва умумқатланиш / Торговля и общепит
- █ Бошқалар / Другие

**Худудлар бўйича фаолият кўрсатаётган кичик  
корхона ва микрофирмалар сони  
(фермер ва деҳқон хўжалиқларисиз; йил бошига; бирлик)**

**Число действующих малых предприятий  
и микрофирм по регионам  
(без фермерских и дехканских хозяйств; на начало года; единиц)**

	2012	2013	2014	2015	
Ўзбекистон Республикаси	177876	177551	189867	196014	Республика Узбекистан
Қорақалпоғистон Республикаси	8365	8264	8383	9327	Республика Каракалпакстан
вилоятлар:					области:
Андижон	17856	18645	19966	20872	Андижанская
Бухоро	10360	9697	8724	9386	Бухарская
Жиззах	6956	6797	7183	7505	Джизакская
Қашқадарё	16656	16686	16087	15808	Кашкадарьинская
Навоий	5986	6047	6219	6309	Навоийская
Наманган	10917	11435	12292	13080	Наманганская
Самарқанд	12517	11117	12648	12860	Самаркандская
Сурхондарё	9060	8195	10590	9062	Сурхандарьинская
Сирдарё	5870	5674	6143	6403	Сырдарьинская
Тошкент	15552	16438	17848	19009	Ташкентская
Фарғона	13999	14183	16113	16920	Ферганская
Хоразм	9478	9535	9911	10393	Хорезмская
Тошкент ш.	34304	34838	37760	39080	г.Ташкент

**ОБЩАЯ ХАРАКТЕРИСТИКА ПРЕДПРИЯТИЙ И ОРГАНИЗАЦИЙ**

*Давоми*

*Продолжение*

*(жамига нисбатан фоизда)*

*(в процентах к итогу)*

	2012	2013	2014	2015	
<b>Ўзбекистон Республикаси</b>	<b>100,0</b>	<b>100,0</b>	<b>100,0</b>	<b>100,0</b>	<b>Республика Узбекистан</b>
Қорақалпоғистон Республикаси	4,7	4,6	4,4	4,8	Республика Каракалпақстан
вилоятлар:					области:
Андижон	10,0	10,5	10,5	10,6	Андижанская
Бухоро	5,8	5,5	4,6	4,8	Бухарская
Жиззах	3,9	3,8	3,8	3,8	Джиззакская
Қашқадарё	9,4	9,4	8,5	8,1	Кашкадарьинская
Навоий	3,4	3,4	3,3	3,2	Навоийская
Наманган	6,1	6,4	6,5	6,7	Наманганская
Самарқанд	7,0	6,3	6,6	6,6	Самаркандская
Сурхондарё	5,1	4,6	5,6	4,6	Сурхандарьинская
Сирдарё	3,3	3,2	3,2	3,3	Сырдарьинская
Тошкент	8,8	9,3	9,4	9,7	Ташкентская
Фарғона	7,9	8,0	8,5	8,6	Ферганская
Хоразм	5,3	5,4	5,2	5,3	Хорезмская
Тошкент ш.	19,3	19,6	19,9	19,9	г. Ташкент

**Тармоқлар бўйича фаолият кўрсатаётган кичик  
корхона ва микрофирмалар сони  
(фермер ва дехқон хўжаликларисиз; йил бошига; бирлик)**

**Число действующих малых предприятий  
и микрофирм по отраслям  
(без фермерских и дехканских хозяйств; на начало года; единиц)**

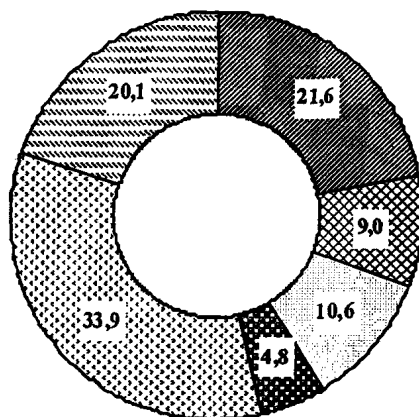
	2012	2013	2014	2015	
<b>Тармоқлар бўйича жами</b>	<b>177876</b>	<b>177551</b>	<b>189867</b>	<b>196014</b>	<b>Всего по отраслям</b>
шу жумладан:					в том числе:
саноат	33663	35031	39325	42282	промышленность
кишлоқ ва ўрмон хўжалиги	16508	16911	17803	17749	сельское и лесное хозяйство
қурилиш	18311	18066	19434	20744	строительство
транспорт ва алоқа	8472	8351	8706	9365	транспорт и связь
бошқа ишлаб чиқариш тармоқлари	17902	18623	20048	19846	другие производственные отрасли
савдо ва умумовқатланиш	64428	62534	65244	66458	торговля и общепит
маиший хизмат кўрсатишниги ноишлаб чиқариш турлари	3373	3351	3360	3272	непроизводственные виды бытового обслуживания
соғлиқни сақлаш, жисмоний тарбия, спорт ва ижтимоий таъминот	7224	6939	7644	7718	здравоохранение, физическая культура, спорт и социальное обеспечение
таълим, маданият, фан ва илмий хизмат кўрсатиш	5376	5100	5589	5851	образование, культура, наука и научное обслуживание
бошқа ноишлаб чиқариш тармоқлари	2619	2645	2714	2729	другие производственные отрасли

**ОБЩАЯ ХАРАКТЕРИСТИКА ПРЕДПРИЯТИЙ И ОРГАНИЗАЦИЙ**

<i>Давоми</i> (жамига нисбатан фоизда)					<i>Продължение</i> (в процентах к итогу)
	2012	2013	2014	2015	
<b>Тармоқлар буйича жамн</b>	<b>100,0</b>	<b>100,0</b>	<b>100,0</b>	<b>100,0</b>	<b>Всего по отраслям</b>
шу жумладан:					в том числе:
сановат	18,9	19,7	20,7	21,6	промышленность
қишлоқ ва ўрмон хўжалиғи	9,3	9,5	9,4	9,0	сельское и лесное хозяйство
қурилиш	10,3	10,2	10,2	10,6	строительство
транспорт ва алоқа	4,8	4,7	4,6	4,8	транспорт и связь
бошқа ишлаб чиқариш тармоқлари	10,1	10,5	10,6	10,1	другие производственные отрасли
савдо ва умумовқатланиш	36,2	35,2	34,4	33,9	торговля и общепит
маиший хизмат кўрсатишнинг ноишлаб чиқариш турлари	1,9	1,9	1,8	1,7	непроизводственные виды бытового обслуживания
соғлиқни сақлаш, жисмоний тарбия, спорт ва ижтимоий таъминот	4,0	3,9	4,0	3,9	здравоохранение, физическая культура, спорт и социальное обеспечение
таълим, маданият, фан ва илмий хизмат кўрсатиш	3,0	2,9	2,9	3,0	образование, культура, наука и научное обслуживание
бошқа ноишлаб чиқариш тармоқлари	1,5	1,5	1,4	1,4	другие производственные отрасли

2015 йил 1 январь ҳолатига фаолият кўрсатаётган кичик корхона ва микрофирмалар сонининг тармоқлар бўйича тақсимланиши (фермер ва дехқон хўжалиқларисиз; жамига нисбатан фоизда)

Распределение числа действующих малых предприятий и микрофирм по отраслям на 1 января 2015 года (без фермерских и дехканских хозяйств; в процентах к итогу)



- Саноат / Промышленность
- ▣ Қишлоқ ва ўрмон хўжалиғи / Сельское и лесное хозяйство
- ▢ Қурилиш / Строительство
- ▤ Транспорт ва алоқа / Транспорт и связь
- ▥ Савдо ва умумовқатланиш / Торговля и общепит
- ▧ Бошқалар / Другие

**Худудлар бўйича фаолият кўрсатаётган кичик  
корхона ва микрофирмаларнинг жами рўйхатдан ўтган кичик  
корхона ва микрофирмалар сонидagi улуши  
(фермер ва деҳқон хўжаликларисиз; фоизда)**

**Доля малых предприятий и микрофирм в общем числе  
зарегистрированных малых предприятий  
и микрофирм по регионам  
(без фермерских и дежканских хозяйств; в процентах)**

	2012	2013	2014	2015	
Ўзбекистон Республикаси	86,7	85,9	88,9	88,6	Республика Узбекистан
Қорақалпоғистон Республикаси	84,0	83,9	82,4	87,9	Республика Каракалпакстан
вилоятлар:					области:
Андижон	92,8	92,6	93,2	91,5	Андижанская
Бухоро	83,1	78,6	73,3	75,6	Бухарская
Жиззах	92,5	88,3	87,8	87,0	Джизакская
Қашқадарё	80,2	81,3	78,7	90,4	Қашқадарьинская
Навоий	93,3	91,9	94,2	92,8	Навоийская
Наманган	77,4	79,0	85,1	86,5	Наманганская
Самарқанд	87,9	85,8	89,0	85,2	Самарқандская
Сурхондарё	78,5	71,0	99,0	79,9	Сурхандарьинская
Сирдарё	91,4	87,4	90,6	90,5	Сырдарьинская
Тошкент	88,2	88,2	89,4	87,4	Ташкентская
Фарғона	84,4	85,5	89,7	93,8	Ферганская
Хоразм	87,5	93,6	95,8	96,6	Хорезмская
Тошкент ш.	91,7	90,3	93,2	90,4	г.Ташкент



**Тармоқлар бўйича фаолият кўрсатаётган кичик  
корхона ва микрофирмаларнинг жами рўйхатдан ўтган кичик  
корхона ва микрофирмалар сонигаги улуши  
(фермер ва деҳқон хўжаликларисиз; фоизда)**

**Доля малых предприятий и микрофирм в общем числе  
зарегистрированных малых предприятий  
и микрофирм по отраслям  
(без фермерских и дехканских хозяйств; в процентах)**

	2012	2013	2014	2015	
<b>Тармоқлар бўйича жами</b>	<b>86,7</b>	<b>85,9</b>	<b>88,9</b>	<b>88,6</b>	<b>Всего по отраслям</b>
шу жумладан:					в том числе:
саноат	87,4	87,3	90,0	90,2	промышленность
кишлоқ ва ўрмон хўжалиги	89,0	87,7	89,2	88,2	сельское и лесное хозяйство
қурилиш	84,7	84,1	86,9	87,4	строительство
транспорт ва алоқа	87,8	87,0	88,9	89,1	транспорт и связь
бошқа ишлаб чиқариш тармоқлари	89,3	86,9	89,9	88,2	другие производст- венные отрасли
савдо ва умумовқатланиш	84,3	83,6	87,4	87,3	торговля и общепит
маншпий хизмат кўрсатишнинг ноишлаб чиқариш турлари	85,8	85,1	87,2	86,8	непроизводственные виды бытового обслуживания
соғлиқни сақлаш, жисмоний тарбия, спорт ва ижтимоий таъминот	93,5	93,2	95,0	94,9	здравоохранение, физическая культура, спорт и социальное обеспечение
таълим, маданият, фан ва илмий хизмат кўрсатиш	92,4	91,8	93,7	93,5	образование, культура, наука и научное обслуживание
бошқа ноишлаб чиқариш тармоқлари	90,7	90,0	90,7	89,1	другие производст- венные отрасли

**Худудлар бўйича янги ташкил этилган кичик  
корхона ва микрофирмалар сони  
(фермер ва дехқон хўжаликларисиз; бирлик)**

**Число вновь созданных малых предприятий  
и микрофирм по регионам  
(без фермерских и дехканских хозяйств; единиц)**

	2012	2013	2014	2015	
<b>Ўзбекистон Республикаси</b>	<b>31242</b>	<b>21078</b>	<b>26334</b>	<b>26037</b>	<b>Республика Узбекистан</b>
<b>Қорақалпоғистон Республикаси</b>	<b>1691</b>	<b>1170</b>	<b>1358</b>	<b>1272</b>	<b>Республика Каракалпакстан</b>
вилоятлар:					области:
Андижон	2402	1623	1959	1860	Андижанская
Бухоро	1558	1049	1542	1641	Бухарская
Жиззах	1475	767	994	990	Джизакская
Қашқадарё	3202	1438	1652	1578	Кашкардарьинская
Навоний	958	621	762	762	Навойская
Наманган	2083	1242	1440	1521	Наманганская
Самарқанд	2182	1451	1832	1919	Самаркандская
Сурхондарё	1567	889	1279	1304	Сурхандарьинская
Сирдарё	1119	655	746	797	Сырдарьинская
Тошкент	2818	2047	2379	2549	Ташкентская
Фарғона	2433	1601	2705	2255	Ферганская
Хоразм	1213	709	1058	1201	Хорезмская
Тошкент ш.	6541	5816	6628	6388	г.Ташкент

**КОРХОНА ВА ТАШКИЛОТЛАРНИНГ УМУМИЙ ТАВСИФИ**

*Давоми*

*Продолжение*

*(жамига нисбатан фоизда)*

*(в процентах к итогу)*

	2012	2013	2014	2015	
<b>Ўзбекистон Республикаси</b>	<b>100,0</b>	<b>100,0</b>	<b>100,0</b>	<b>100,0</b>	<b>Республика Узбекистан</b>
Қорақалпоғистон Республикаси	5,4	5,6	5,2	4,9	Республика Каракалпақстан
вилоятлар:					области:
Андижон	7,7	7,7	7,4	7,1	Андижанская
Бухоро	5,0	5,0	5,8	6,3	Бухарская
Жиззах	4,7	3,6	3,8	3,8	Джизакская
Қашқадарё	10,2	6,8	6,3	6,1	Қашқадарьинская
Навоий	3,1	2,9	2,9	2,9	Навоийская
Наманган	6,7	5,9	5,5	5,8	Наманганская
Самарқанд	7,0	6,9	7,0	7,4	Самарқандская
Сурхондарё	5,0	4,2	4,8	5,0	Сурхандарьинская
Сирдарё	3,6	3,1	2,8	3,1	Сырдарьинская
Тошкент	9,0	9,7	9,0	9,8	Ташкентская
Фарғона	7,8	7,6	10,3	8,7	Ферганская
Хоразм	3,9	3,4	4,0	4,6	Хорезмская
Тошкент ш.	20,9	27,6	25,2	24,5	г.Ташкент

**Тармоқлар бўйича янги ташкил этилган кичик  
корхона ва микрофирмалар сони  
(фермер ва деҳқон хўжаликларисиз; бирлик)**

**Число вновь созданных малых предприятий  
и микрофирм по отраслям  
(без фермерских и дежканских хозяйств; единиц)**

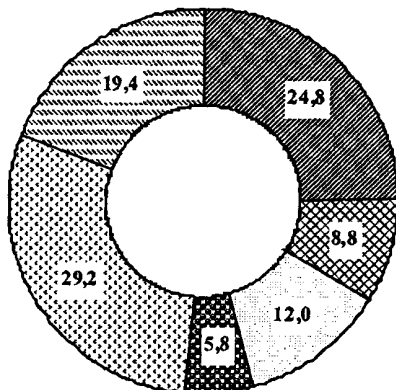
	2012	2013	2014	2015	
<b>Тармоқлар бўйича жами</b>	<b>31242</b>	<b>21078</b>	<b>26334</b>	<b>26037</b>	<b>Всего по отраслям</b>
шу жумладан:					в том числе:
саноат	7708	5457	7316	6450	промышленность
қишлоқ ва ўрмон хўжалиги	3647	2231	2417	2293	сельское и лесное хозяйство
қурилиш	2236	1936	2766	3134	строительство
транспорт ва алоқа	1831	1148	1542	1522	транспорт и связь
бошқа ишлаб чиқариш тармоқлари	4372	2024	2256	2725	другие производст- венные отрасли
савдо ва умумовқатланиш	9012	6494	7803	7604	торговля и общепит
манший хизмат кўрсатишнинг ноншлаб чиқариш турлари	663	483	581	527	непроизводственные виды бытового обслуживания
соғлиқни сақлаш, жисмоний тарбия, спорт ва ижтимоий таъминот	680	551	821	802	здравоохранение, физическая культура, спорт и социальное обеспечение
таълим, маданият, фан ва илмий хизмат кўрсатиш	580	422	523	718	образование, культура, наука и научное обслуживание
бошқа ноншлаб чиқариш тармоқлари	513	332	309	262	другие производст- венные отрасли

**КОРХОИА ВА ТАШКИЛОТЛАРНИНГ УМУМИЙ ТАВСИФИ**

<i>Давоми</i> (жамига нисбатан фоизда)					<i>Продолжение</i> (в процентах к итогу)
	2012	2013	2014	2015	
<b>Тармоқлар бўйича жами</b>	<b>100,0</b>	<b>100,0</b>	<b>100,0</b>	<b>100,0</b>	<b>Всего по отраслям</b>
шу жумладан:					в том числе:
саноат	24,7	25,9	27,8	24,8	промышленность
кишлоқ ва ўрмон хўжалиги	11,7	10,6	9,2	8,8	сельское и лесное хозяйство
қурилиш	7,2	9,2	10,5	12,0	строительство
транспорт ва алоқа	5,9	5,4	5,8	5,8	транспорт и связь
бошқа ишлаб чиқариш тармоқлари	14,0	9,6	8,6	10,5	другие производственные отрасли
савдо ва умумовқатланиш	28,8	30,8	29,6	29,2	торговля и общепит
маиший хизмат кўрсатишнинг ноишлаб чиқариш турлари	2,1	2,3	2,2	2,0	непроизводственные виды бытового обслуживания
соғлиқни сақлаш, жисмоний тарбия, спорт ва ижтимоий таъминот	2,2	2,6	3,1	3,1	здравоохранение, физическая культура, спорт и социальное обеспечение
таълим, маданият, фан ва илмий хизмат кўрсатиш	1,8	2,0	2,0	2,8	образование, культура, наука и научное обслуживание
бошқа ноишлаб чиқариш тармоқлари	1,6	1,6	1,2	1,0	другие производственные отрасли

**2014 йилда янги ташкил этилган кичик корхона ва микрофирмалар сонининг тармоқлар бўйича тақсимланиши (фермер ва деҳқон хўжаликларисиз; жамига нисбатан фоизда)**

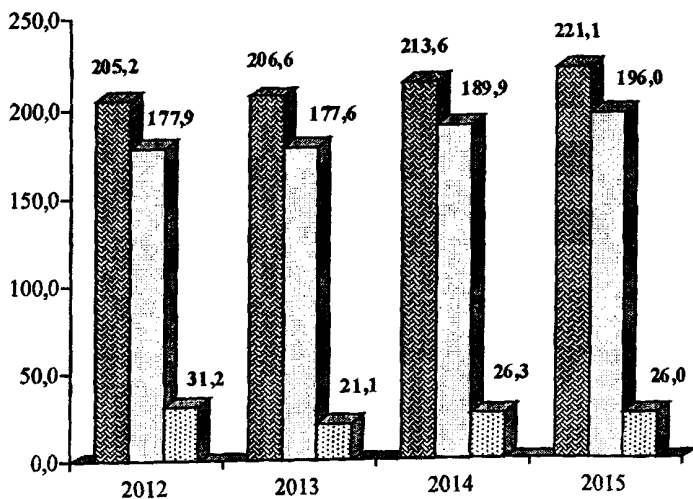
**Распределение числа вновь созданных малых предприятий и микрофирм по отраслям в 2014 году (без фермерских и дехканских хозяйств; в процентах к итогу)**






- Саноат / Промышленность
- Қишлоқ ва ўрмон хўжалиги / Сельское и лесное хозяйство
- Қурилиш / Строительство
- Транспорт ва алоқа / Транспорт и связь
- Савдо ва умумқатланиш / Торговля и общепит
- Бошқалар / Другие

**Рўйхатдан ўтган, фаолият кўрсатаётган ва янги ташкил этилган кичик корхона ва микрофирмалар сони (фермер ва дехқон хўжалиқларисиз; йил бошига; минг)**

**Число зарегистрированных, действующих и вновь созданных малых предприятий и микрофирм (без фермерских и дехканских хозяйств; на начало года; тысяч)**



-  Рўйхатдан ўтганлар сони /  
Количество зарегистрированных
-  Фаолият кўрсатаётганлар сони /  
Количество действующих
-  Янги ташкил этилганлар сони /  
Количество вновь созданных

**АҲОЛИ БАНДЛИГИ**  
**ЗАНЯТОСТЬ НАСЕЛЕНИЯ**

**Худудлар бўйича кичик корхона ва микрофирмаларнинг  
рўйхатдаги ходимларининг йиллик ўртача сони  
(ташқи ўриндошларсиз)  
(фермер ва деҳқон хўжаликларисиз; минг киши)**

**Списочная численность работников в среднем за год  
(без внешних совместителей) малых предприятий  
и микрофирм по регионам  
(без фермерских и дежканских хозяйств; тыс. человек)**

	2011	2012	2013	2014	
<b>Ўзбекистон Республикаси</b>	<b>749,5</b>	<b>763,6</b>	<b>762,4</b>	<b>771,7</b>	<b>Республика Узбекистан</b>
<b>Қорақалпоғистон Республикаси</b>	<b>30,6</b>	<b>32,2</b>	<b>31,5</b>	<b>34,6</b>	<b>Республика Каракалпакстан</b>
<b>вилоятлар:</b>					<b>области:</b>
Андижон	65,9	67,0	66,1	62,1	Андижанская
Бухоро	43,4	38,8	37,3	39,2	Бухарская
Жиззах	23,4	23,7	23,8	23,8	Джизакская
Қашқадарё	52,6	51,8	50,3	49,2	Кашкардарьинская
Навоий	23,7	25,2	23,4	23,6	Навийская
Наманган	44,7	47,0	45,3	46,6	Наманганская
Самарқанд	51,7	53,5	55,0	57,0	Самаркандская
Сурхондарё	32,2	32,3	38,1	34,2	Сурхандарьинская
Сирдарё	17,4	17,7	16,5	17,1	Сырдарьинская
Тошкент	65,8	69,1	70,3	71,8	Ташкентская
Фарғона	69,3	68,3	68,0	69,7	Ферганская
Хоразм	36,7	40,2	39,6	36,8	Хорезмская
Тошкент ш.	192,2	196,8	197,3	206,0	г.Ташкент



**АҲОЛИ БАНДЛИГИ**

*Давоми*

*(жамига нисбатан фоизда)*

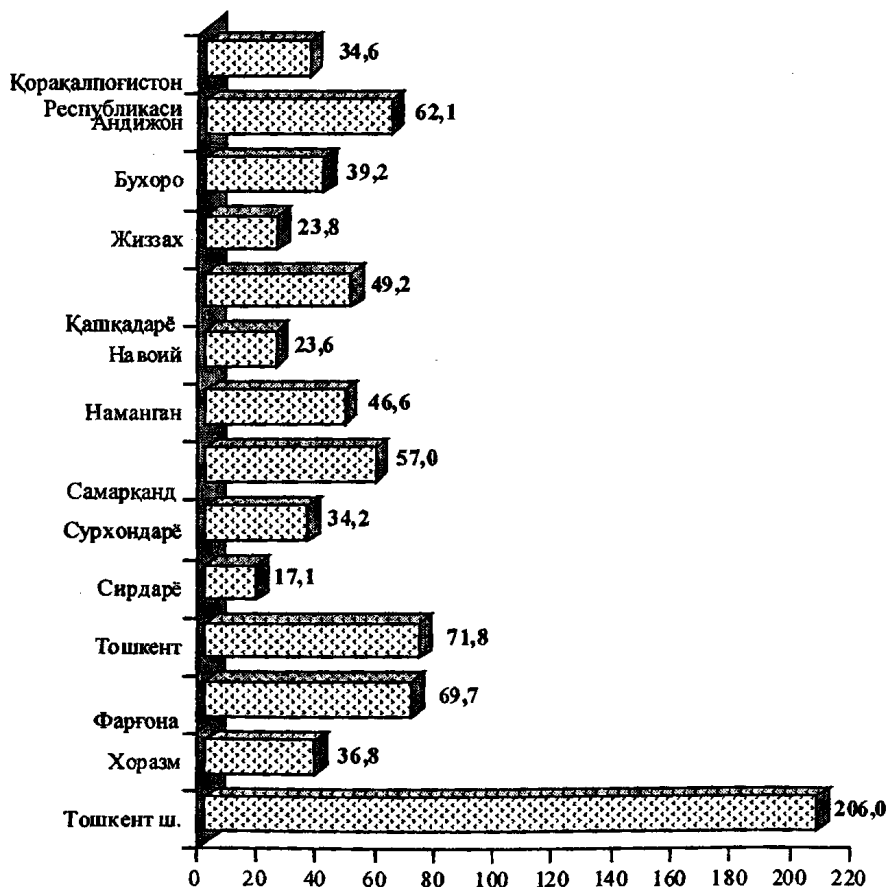
*Продолжение*

*(в процентах к итогу)*

	2011	2012	2013	2014	
<b>Ўзбекистон Республикаси</b>	<b>100,0</b>	<b>100,0</b>	<b>100,0</b>	<b>100,0</b>	<b>Республика Узбекистан</b>
<b>Қорақалпоғистон Республикаси</b>	<b>4,1</b>	<b>4,2</b>	<b>4,1</b>	<b>4,5</b>	<b>Республика Каракалпақстан</b>
вилоятлар:					области:
Андижон	8,8	8,8	8,7	8,0	Андижанская
Бухоро	5,8	5,1	4,9	5,1	Бухарская
Жиззах	3,1	3,1	3,1	3,1	Джизакская
Қашқадарё	7,0	6,8	6,6	6,4	Кашкадарьинская
Навоий	3,2	3,3	3,1	3,1	Навоийская
Наманган	6,0	6,2	5,9	6,0	Наманганская
Самарқанд	6,9	7,0	7,2	7,4	Самаркандская
Сурхондарё	4,3	4,2	5,0	4,4	Сурхандарьинская
Сирдарё	2,3	2,3	2,2	2,2	Сырдарьинская
Тошкент	8,8	9,0	9,2	9,3	Ташкентская
Фарғона	9,2	8,9	8,9	9,0	Ферганская
Хоразм	4,9	5,3	5,2	4,8	Хорезмская
Тошкент ш.	25,6	25,8	25,9	26,7	г.Ташкент

2014 йилда худудлар бўйича кичик корхона  
ва микрофирмаларнинг рўйхатдаги ходимларининг  
йиллик ўртача сони (ташқи ўриндошларсиз)  
(минг киши)

Списочная численность работников в среднем за год  
(без внешних совместителей) малых предприятий  
и микрофирм по регионам за 2014 год  
(тыс. человек)



**Тармоқлар бўйича кичик корхона ва микрофирмаларнинг  
рўйхатдаги ходимларининг йиллик ўртача сони  
(ташки ўриндошларсиз)  
(фермер ва деҳқон хўжаликларисиз; минг киши)**

**Списочная численность работников  
в среднем за год (без внешних совместителей)  
малых предприятий и микрофирм по отраслям  
(без фермерских и дежканских хозяйств; тыс. человек)**

	2011	2012	2013	2014	
<b>Тармоқлар бўйича жами</b>	<b>749,5</b>	<b>763,6</b>	<b>762,4</b>	<b>771,7</b>	<b>Всего по отраслям</b>
шу жумладан:					в том числе:
саноат	211,1	222,8	231,3	250,2	промышленность
қишлоқ хўжалиги	67,2	56,1	53,4	47,7	сельское хозяйство
қурилиш	113,9	115,0	121,5	127,1	строительство
транспорт ва алоқа	43,0	44,8	44,3	45,4	транспорт и связь
савдо, умум-овкатланиш ва тайёрлов	215,6	219,0	210,0	203,8	торговля, общепит, заготовки
уй-жой коммунал хўжалиги ва маиший хизматнинг ноишлаб чиқариш турлари	18,1	18,3	17,5	17,4	жилищно-коммунальное хозяйство и непроизводственные виды бытового обслуживания
соғлиқни сақлаш, жисмоний тарбия ва ижтимоий таъминот	16,9	18,0	18,3	19,5	здравоохранение, физическая культура и социальное обеспечение
таълим, маданият, санъат, фан ва илмий хизмат курсатил	8,1	8,2	7,6	7,6	образование, культура, искусство, наука и научное обслуживание
молия, кредит, сугурта, нафақа таъминоти	2,5	2,1	1,5	1,3	финансы, кредит, страхование, пенсионное обеспечение
бошқалар	53,1	59,3	57,0	51,8	другие

## ЗАНЯТОСТЬ НАСЕЛЕНИЯ

Давоми

(жамига нисбатан фоизда)

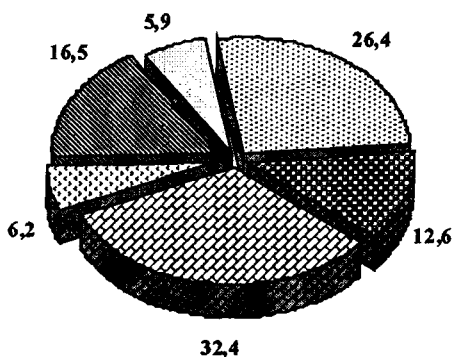
Продолжение

(в процентах к итогу)

	2011	2012	2013	2014	
<b>Тармоқлар бўйича жами</b>	<b>100,0</b>	<b>100,0</b>	<b>100,0</b>	<b>100,0</b>	<b>Всего по отраслям</b>
шу жумладан:					в том числе:
саноат	28,2	29,2	30,3	32,4	промышленность
қишлоқ хўжалиги	9,0	7,3	7,0	6,2	сельское хозяйство
қурилиш	15,2	15,0	15,9	16,5	строительство
транспорт ва алоқа	5,7	5,9	5,8	5,9	транспорт и связь
савдо, умум-овқатланиш ва тайёрлов	28,8	28,7	27,6	26,4	торговля, общепит, заготовки
уй-жой коммунал хўжалиги ва маиший хизматнинг ноишлаб чиқариш турлари	2,4	2,4	2,3	2,2	жилищно-коммунальное хозяйство и непродовольственные виды бытового обслуживания
соғлиқни сақлаш, жисмоний тарбия ва ижтимоий таъминот	2,2	2,3	2,4	2,5	здравоохранение, физическая культура и социальное обеспечение
таълим, маданият, санъат, фан ва илмий хизмат кўрсатиш	1,1	1,1	1,0	1,0	образование, культура, искусство, наука и научное обслуживание
молия, кредит, сугурта, нафақа таъминоти	0,3	0,3	0,2	0,2	финансы, кредит, страхование, пенсионное обеспечение
бошқалар	7,1	7,8	7,5	6,7	другие

2014 йилда тармоқлар бўйича кичик корхона ва микрофирмаларнинг рўйхатдаги ходимларнинг йиллик ўртача сони (ташқи ўриндошларсиз)  
(фермер ва деҳқон хўжалиқларисиз; жамига нисбатан фоизда)

Списочная численность работников  
в среднем за год (без внешних совместителей)  
малых предприятий и микрофирм по отраслям за 2014 год  
(без фермерских и дежканских хозяйств; в процентах к итогу)



- ☒ Саноат / Промышленность
- ☒ Қишлоқ хўжалиғи / Сельское хозяйство
- ☒ Курилиш / Строительство
- ☒ Транспорт ва алоқа / Транспорт и связь
- ☒ Савдо / Торговля
- ☒ Бошқалар / Другие

**Худудлар бўйича кичик корхона ва микрофирмаларнинг  
ташки ўриндошларининг йиллик ўртача сони  
(фермер ва деҳқон хўжаликларисиз; минг киши)**

**Численность внешних совместителей в среднем за год  
малых предприятий и микрофирм по регионам  
(без фермерских и деханских хозяйств; тыс. человек)**

	2011	2012	2013	2014	
Ўзбекистон Республикаси	26,1	23,4	22,6	22,9	Республика Узбекистан
Қорақалпоғистон Республикаси	0,2	0,1	0,1	0,0	Республика Каракалпақстан
вилоятлар:					области:
Андижон	0,2	0,2	0,2	0,2	Андижанская
Бухоро	0,2	0,1	0,2	0,3	Бухарская
Жиззах	0,2	0,2	0,1	0,2	Джизакская
Қашқадарё	0,2	0,1	0,1	0,2	Қашқадарьинская
Навоний	0,2	0,1	0,2	0,2	Навонийская
Наманган	0,4	0,3	0,2	0,2	Наманганская
Самарқанд	1,0	0,9	0,9	1,0	Самарқандская
Сурхондарё	0,0	0,0	0,0	0,0	Сурхондарьинская
Сирдарё	0,3	0,2	0,4	0,3	Сырдарьинская
Тошкент	2,4	2,4	2,4	2,4	Тошкентская
Фарғона	1,8	0,3	0,3	0,5	Ферганская
Хоразм	0,3	0,1	0,1	0,2	Хорезмская
Тошкент ш.	18,8	18,3	17,4	17,4	г.Тошкент

**АҲОЛИ БАНДЛИГИ**

*Давоми*

*(жамига нисбатан фоизда)*

*Продолжение*

*(в процентах к итогу)*

	2011	2012	2013	2014	
<b>Ўзбекистон Республикаси</b>	<b>100,0</b>	<b>100,0</b>	<b>100,0</b>	<b>100,0</b>	<b>Республика Узбекистан</b>
Қорақалпоғистон Республикаси	0,7	0,3	0,3	0,2	Республика Каракалпакстан
вилоятлар:					области:
Андижон	0,6	1,0	0,7	0,7	Андижанская
Бухоро	0,7	0,6	0,9	1,3	Бухарская
Жиззах	0,7	0,7	0,6	0,6	Джиззакская
Қашқадарё	0,6	0,4	0,3	0,7	Қашқадарьинская
Навоий	0,6	0,6	0,7	0,9	Навоийская
Наманган	1,5	1,2	0,9	0,7	Наманганская
Самарқанд	3,8	3,8	3,8	4,3	Самарқандская
Сурхондарё	0,2	0,2	0,1	0,1	Сурхандарьинская
Сирдарё	1,1	0,8	1,7	1,2	Сырдарьинская
Тошкент	9,4	10,4	10,7	10,5	Ташкентская
Фарғона	6,7	1,5	1,5	2,0	Ферганская
Хоразм	1,2	0,4	0,6	0,8	Хорезмская
Тошкент ш.	72,2	78,1	77,2	76,0	г.Ташкент

**Тармоқлар бўйича кичик корхона ва микрофирмаларнинг  
ташки ўриндошларининг йиллик ўртача сони  
(фермер ва деҳқон хўжаликларисиз; минг киши)**

**Численность внешних совместителей в среднем за год  
малых предприятий и микрофирм по отраслям  
(без фермерских и дежканских хозяйств; тыс. человек)**

	2011	2012	2013	2014	
Тармоқлар бўйича жами	26,1	23,4	22,6	22,9	Всего по отраслям
шу жумладан:					в том числе:
саноат	7,2	7,0	6,8	7,3	промышленность
кишлоқ хўжалиги	2,2	0,5	0,5	0,4	сельское хозяйство
қурилиш	2,9	2,6	2,4	2,8	строительство
транспорт ва алоқа	1,1	1,1	1,1	1,1	транспорт и связь
савдо, умум-овқатланиш ва тайёрлов	5,8	5,4	5,0	4,9	торговля, общепит, заготовки
уй-жой коммунал хўжалиги ва маиший хизматнинг ноишлаб чиқариш турлари	0,6	0,6	0,6	0,7	жилищно-коммунальное хозяйство и непроизводственные виды бытового обслуживания
соғлиқни сақлаш, жисмоний тарбия ва ижтимоий таъминот	1,3	1,4	1,4	1,5	здравоохранение, физическая культура и социальное обеспечение
таълим, маданият, санъат, фан ва илмий хизмат кўрсатиш	0,8	0,7	0,6	0,6	образование, культура, искусство, наука и научное обслуживание
молия, кредит, сугурта, нафақа таъминоти	0,2	0,2	0,2	0,2	финансы, кредит, страхование, пенсионное обеспечение
бошқалар	4,0	3,9	3,9	3,6	другие



**АҲОЛИ БАНДЛИГИ**

*Давоми*

*Продолжение*

*(жамига нисбатан фоизда)*

*(в процентах к итогу)*

	2011	2012	2013	2014	
<b>Тармоқлар бўйича жами</b>	<b>100,0</b>	<b>100,0</b>	<b>100,0</b>	<b>100,0</b>	<b>Всего по отраслям</b>
шу жумладан:					в том числе:
саноат	27,5	29,9	30,2	31,7	промышленность
кишлоқ хўжалиги	8,6	2,1	2,0	1,7	сельское хозяйство
қурилиш	11,2	11,3	10,8	12,2	строительство
транспорт ва алоқа	4,3	4,6	5,0	4,9	транспорт и связь
савдо, умум-овқатланиш ва тайёрлов	22,0	23,0	22,3	21,2	торговля, общепит, заготовки
уй-жой коммунал хўжалиги ва маиший хизматнинг ноишлаб чиқариш турлари	2,4	2,5	2,7	2,9	жилищно-коммунальное хозяйство и непроеизводственные виды бытового обслуживания
соғлиқни сақлаш, жисмоний тарбия ва ижтимоий таъминот	4,9	6,0	6,0	6,4	здравоохранение, физическая культура и социальное обеспечение
таълим, маданият, санъат, фан ва илмий хизмат кўрсатиш	3,1	2,9	2,8	2,7	образование, культура, искусство, наука и научное обслуживание
молия, кредит, сугурта, нафақа таъминоти	0,7	0,8	0,9	0,7	финансы, кредит, страхование, пенсионное обеспечение
бошқалар	15,3	16,9	17,3	15,6	другие

**Худудлар бўйича кичик корхона ва микрофирмаларнинг  
рўйхат таркибида турмайдиган, фуқаролик-ҳуқуқий тусда  
тузилган шартномалар асосида ишлаётган  
ходимларнинг йиллик ўртача сони  
(фермер ва дехқон хўжалиқларисиз; минг киши)**

**Численность работников, не состоящих в списочном  
составе, выполнявших работы по договорам  
гражданско-правового характера в среднем за год  
малых предприятий и микрофирм по регионам  
(без фермерских и дехканских хозяйств; тыс. человек)**

	2011	2012	2013	2014	
<b>Ўзбекистон</b>					<b>Республика</b>
Республикаси	6,7	5,9	6,7	6,5	Ўзбекистан
Қорақалпоғистон					Республика
Республикаси	0,3	0,1	0,1	0,1	Қарақалпақстан
вилоятлар:					области:
Андижон	0,1	0,1	0,2	0,1	Андижанская
Бухоро	0,2	0,1	0,2	0,2	Бухарская
Жиззах	0,4	0,4	0,3	0,2	Джизакская
Қашқадарё	0,2	0,2	0,1	0,1	Қашқадарьинская
Навоий	0,1	0,1	0,2	0,1	Навоийская
Наманган	0,7	0,3	0,4	0,3	Наманганская
Самарқанд	0,3	0,2	0,2	0,3	Самарқандская
Сурхондарё	0,1	0,2	0,1	0,1	Сурхандарьинская
Сирдарё	0,3	0,3	0,3	0,3	Сырдарьинская
Тошкент	0,6	0,6	0,7	0,6	Ташкентская
Фарғона	0,6	0,4	0,4	0,4	Ферганская
Хоразм	0,3	0,3	0,6	0,3	Хорезмская
Тошкент ш.	2,3	2,5	2,9	3,5	г.Ташкент

**АҲОЛИ БАНДИГИ**

*Давоми*

*(жамига нисбатан фоизда)*

*Продолжение*

*(в процентах к итогу)*

	2011	2012	2013	2014	
Ўзбекистон Республикаси	100,0	100,0	100,0	100,0	Республика Узбекистан
Қорақалпоғистон Республикаси	5,1	1,3	0,8	1,6	Республика Каракалпакстан
вилоятлар:					области:
Андижон	0,9	2,3	2,6	1,7	Андижанская
Бухоро	3,6	2,2	3,0	3,3	Бухарская
Жиззах	5,7	7,5	4,2	2,6	Джизакская
Қашқадарё	3,1	3,0	2,1	1,4	Кашкадарьинская
Навоий	1,8	1,5	2,7	1,3	Навоийская
Наманган	10,5	5,9	5,9	4,4	Наманганская
Самарқанд	4,7	4,0	2,9	3,9	Самаркандская
Сурхондарё	1,5	3,9	1,0	1,5	Сурхандарьинская
Сирдарё	5,0	5,6	5,2	4,5	Сырдарьинская
Тошкент	9,2	9,4	10,9	8,9	Ташкентская
Фарғона	9,6	6,7	6,7	6,1	Ферганская
Хоразм	5,1	5,0	8,3	4,4	Хорезмская
Тошкент ш.	34,2	41,7	43,7	54,4	г. Ташкент

**Тармоқлар бўйича кичик корхона ва микрофирмаларнинг  
рўйхат таркибида турмайдиган, фуқаролик-ҳуқуқий тусда  
тузилган шартномалар асосида ишлаётган  
ходимларининг йиллик ўртача сони  
(фермер ва деҳқон хўжалиқларисиз; минг киши)**

**Численность работников, не состоящих в списочном  
составе, выполнявших работы по договорам  
гражданско-правового характера в среднем за год  
малых предприятий и микрофирм по отраслям  
(без фермерских и дежканских хозяйств; тыс. человек)**

	2011	2012	2013	2014	
<b>Тармоқлар бўйича жами</b>	<b>6,7</b>	<b>5,9</b>	<b>6,7</b>	<b>6,5</b>	<b>Всего по отраслям</b>
шу жумладан:					в том числе:
саноат	1,3	1,3	1,5	1,4	промышленность
қишлоқ хўжалиғи	0,8	0,5	0,9	0,3	сельское хозяйство
қурилиш	2,1	1,7	1,7	1,9	строительство
транспорт ва алоқа	0,6	0,5	0,3	0,2	транспорт и связь
савдо, умум- овқатланиш ва тайёрлов	0,7	0,6	0,6	0,7	торговля, общепит, заготовки
уй-жой коммунал хўжалиғи ва май- ший хизматнинг ноншлаб чиқариш турлари	0,1	0,1	0,1	0,1	жилищно-коммуналь- ное хозяйство и непроизводственные виды бытового обслуживания
соғлиқни сақлаш, жисмоний тарбия ва ижтимоий таъминот	0,2	0,1	0,1	0,1	здравоохранение, физическая культура и социальное обеспечение
таълим, маданият, санъат, фан ва илмий хизмат кўрсатиш	0,3	0,2	0,3	0,3	образование, культура, искусство, наука и научное обслуживание
молия, кредит, сугурта, нафақа таъминоти	0,0	0,0	0,0	0,0	финансы, кредит, страхование, пенси- онное обеспечение
бошқалар	0,7	0,8	1,2	1,3	другие

**АҲОЛИ БАНДИГИ**

<i>Давоми</i> <i>(жамига нисбатан фойзда)</i>					<i>Продолжение</i> <i>(в процентах к итогу)</i>
	<i>2011</i>	<i>2012</i>	<i>2013</i>	<i>2014</i>	
<b>Тармоқлар бўйича жами</b>	<b>100,0</b>	<b>100,0</b>	<b>100,0</b>	<b>100,0</b>	<b>Всего по отраслям</b>
шу жумладан:					в том числе:
саноат	18,7	21,8	22,4	22,2	промышленность
қишлоқ хўжалиги	11,8	8,6	13,4	5,1	сельское хозяйство
қурилиш	30,6	28,4	25,1	28,8	строительство
транспорт ва алоқа	9,5	8,8	4,5	3,7	транспорт и связь
савдо, умум-овқатланиш ва тайёрлов	9,7	10,9	8,6	11,2	торговля, общепит, заготовки
уй-жой коммунал хўжалиги ва маиший хизматнинг ноишлаб чиқариш турлари	1,5	2,0	1,3	1,9	жилищно-коммунальное хозяйство и непроеизводственные виды бытового обслуживания
соғлиқни сақлаш, жисмоний тарбия ва ижтимоий таъминот	2,7	2,1	2,0	2,3	здравоохранение, физическая культура и социальное обеспечение
таълим, маданият, санъат, фан ва илмий хизмат кўрсатиш	4,2	3,9	4,5	4,7	образование, культура, искусство, наука и научное обслуживание
молия, кредит, сугурта, нафақа таъминоти	0,3	0,5	0,5	0,3	финансы, кредит, страхование, пенсионное обеспечение
бошқалар	11,0	13,0	17,7	19,8	другие

2014 йилда гармоқлар бўйича ходимлар  
сонининг тақсимланиши  
(фоизда)

Распределение численности работников  
по отраслям за 2014 год  
(в процентах)



**МОЛИЯ**  
**ФИНАНСЫ**

**Худудлар бўйича кичик корхона ва микрофирмаларнинг  
махсулот (товарлар, ишлар ва хизматлар)  
сотишдан тушган соф тушуми  
(фермер ва деҳқон хўжаликларисиз; млрд. сўм)**

**Чистая выручка от реализации продукции  
(товаров, работ и услуг) малых предприятий  
и микрофирм по регионам  
(без фермерских и деhqанских хозяйств; млрд. сум)**

	2011	2012	2013	2014	
<b>Ўзбекистон Республикаси</b>	<b>29461,5</b>	<b>35334,8</b>	<b>45054,0</b>	<b>56508,5</b>	<b>Республика Узбекистан</b>
<b>Қорақалпоғистон Республикаси</b>	<b>823,2</b>	<b>1009,2</b>	<b>1213,5</b>	<b>1688,1</b>	<b>Республика Каракалпакстан</b>
<b>вилоятлар:</b>					<b>области:</b>
<b>Андижон</b>	<b>1626,1</b>	<b>2010,8</b>	<b>2307,3</b>	<b>2902,4</b>	<b>Андижанская</b>
<b>Бухоро</b>	<b>1400,3</b>	<b>1657,5</b>	<b>2213,2</b>	<b>2821,3</b>	<b>Бухарская</b>
<b>Жиззах</b>	<b>763,4</b>	<b>767,2</b>	<b>991,0</b>	<b>1245,3</b>	<b>Джизакская</b>
<b>Қашқадарё</b>	<b>1523,5</b>	<b>1759,9</b>	<b>2121,5</b>	<b>2779,3</b>	<b>Кашкадарьинская</b>
<b>Навоний</b>	<b>765,7</b>	<b>880,1</b>	<b>1122,9</b>	<b>1473,4</b>	<b>Навонийская</b>
<b>Наманган</b>	<b>1353,6</b>	<b>1411,9</b>	<b>1792,1</b>	<b>2320,7</b>	<b>Наманганская</b>
<b>Самарқанд</b>	<b>2368,9</b>	<b>2767,8</b>	<b>3521,3</b>	<b>4427,9</b>	<b>Самаркандская</b>
<b>Сурхондарё</b>	<b>875,6</b>	<b>1095,0</b>	<b>1438,3</b>	<b>1777,4</b>	<b>Сурхандарьинская</b>
<b>Сирдарё</b>	<b>677,3</b>	<b>836,3</b>	<b>958,6</b>	<b>1151,0</b>	<b>Сырдарьинская</b>
<b>Тошкент</b>	<b>2869,4</b>	<b>3331,7</b>	<b>4155,7</b>	<b>5447,1</b>	<b>Ташкентская</b>
<b>Фарғона</b>	<b>2008,7</b>	<b>2486,2</b>	<b>3002,2</b>	<b>3634,4</b>	<b>Ферганская</b>
<b>Хоразм</b>	<b>992,3</b>	<b>1232,9</b>	<b>1665,9</b>	<b>1856,7</b>	<b>Хорезмская</b>
<b>Тошкент ш.</b>	<b>11413,6</b>	<b>14088,2</b>	<b>18550,6</b>	<b>22983,5</b>	<b>г.Ташкент</b>

**ФИНАНСЫ**

*Давоми*

*(жамига нисбатан фойзда)*

*Продолжение*

*(в процентах к итогу)*

	2011	2012	2013	2014	
<b>Ўзбекистон Республикаси</b>	<b>100,0</b>	<b>100,0</b>	<b>100,0</b>	<b>100,0</b>	<b>Республика Узбекистан</b>
Қорақалпоғистон Республикаси	2,8	2,8	2,7	3,0	Республика Каракалпақстан
вилоятлар:					области:
Андижон	5,5	5,7	5,1	5,1	Андижанская
Бухоро	4,8	4,7	4,9	5,0	Бухарская
Жиззах	2,6	2,2	2,2	2,2	Джизакская
Қашқадарё	5,2	5,0	4,7	4,9	Кашкадарьинская
Навоий	2,6	2,5	2,5	2,6	Навоийская
Наманган	4,6	4,0	4,0	4,1	Наманганская
Самарқанд	8,0	7,8	7,8	7,8	Самаркандская
Сурхондарё	3,0	3,1	3,2	3,2	Сурхандарьинская
Сирдарё	2,3	2,4	2,1	2,0	Сырдарьинская
Тошкент	9,7	9,4	9,2	9,7	Ташкентская
Фарғона	6,8	7,0	6,7	6,4	Ферганская
Хоразм	3,4	3,5	3,7	3,3	Хорезмская
Тошкент ш.	38,7	39,9	41,2	40,7	г.Ташкент



**Тармоқлар бўйича кичик корхона ва микрофирмаларнинг  
маҳсулот (товарлар, ишлар ва хизматлар)  
сотишдан тушган соф тушуми  
(фермер ва деҳқон хўжаликларисиз; млрд. сўм)**

**Чистая выручка от реализации продукции  
(товаров, работ и услуг) малых предприятий  
и микрофирм по отраслям  
(без фермерских и дежканских хозяйств; млрд. сум)**

	2011	2012	2013	2014	
<b>Тармоқлар бўйича жами</b>	<b>29461,5</b>	<b>35334,8</b>	<b>45054,0</b>	<b>56508,5</b>	<b>Всего по отраслям</b>
шу жумладан:					в том числе:
саноат	8158,9	10602,3	13971,1	18138,6	промышленность
қишлоқ хўжалиги	664,6	859,9	1135,9	1244,2	сельское хозяйство
қурилиш	3217,0	4203,4	5734,5	7385,8	строительство
транспорт ва алоқа	1113,8	1199,7	1082,9	1307,1	транспорт и связь
савдо, умум- овқатланиш ва тайёрлов	14542,9	16345,5	20490,7	25439,1	торговля, общепит, заготовки
уй-жой коммунал хўжалиги ва маи- ший хизматнинг ноншлаб чиқариш турлари	155,9	193,1	229,2	344,4	жилищно- коммунальное хо- зяйство и непроиз- водственные виды бытового обслуживания
соғлиқни сақлаш, жисмоний тарбия ва ижтимоий таъминот	212,3	311,6	306,2	371,0	здравоохранение, физическая куль- тура и социальное обеспечение
таълим, маданият, санъат, фан ва илмий хизмат қўрсатиш	101,6	129,1	155,9	172,3	образование, куль- тура, искусство, наука и научное обслуживание
молия, кредит, суғурта, нафақа таъминоти	181,7	98,7	118,3	116,8	финансы, кредит, страхование, пенсионное обеспечение
бошқалар	1112,9	1391,6	1829,2	1989,2	другие

**ФИНАНСЫ**

*Давоми*

*(жамига нисбатан фоизда)*

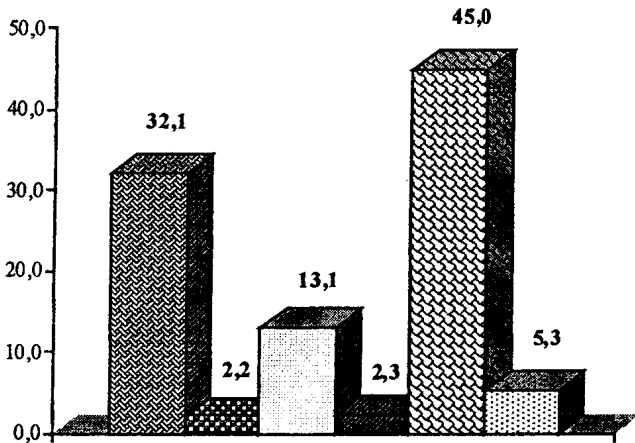
*Продолжение*

*(в процентах к итогу)*

	2011	2012	2013	2014	
<b>Тармоқлар бўйича жами</b>	<b>100,0</b>	<b>100,0</b>	<b>100,0</b>	<b>100,0</b>	<b>Всего по отраслям</b>
шу жумладан:					в том числе:
саноат	27,7	30,0	31,0	32,1	промышленность
кишлоқ хўжалиги	2,3	2,4	2,5	2,2	сельское хозяйство
қурилиш	10,9	11,9	12,7	13,1	строительство
транспорт ва алоқа	3,8	3,4	2,4	2,3	транспорт и связь
савдо, умум-овқатланиш ва тайёрлов	49,4	46,3	45,5	45,0	торговля, общепит, заготовки
уй-жой коммунал хўжалиги ва маиший хизматнинг ноишлаб чиқариш турлари	0,5	0,5	0,5	0,6	жилищно-коммунальное хозяйство и непроизводственные виды бытового обслуживания
соғлиқни сақлаш, жисмоний тарбия ва ижтимоий таъминот	0,7	0,9	0,7	0,7	здравоохранение, физическая культура и социальное обеспечение
таълим, маданият, санъат, фан ва илмий хизмат кўрсатиш	0,3	0,4	0,3	0,3	образование, культура, искусство, наука и научное обслуживание
молия, кредит, сугурта, нафақа таъминоти	0,6	0,3	0,3	0,2	финансы, кредит, страхование, пенсионное обеспечение
бошқалар	3,8	3,9	4,1	3,5	другие

**2014 йилда тармоқлар бўйича кичик корхона  
ва микрофирмаларнинг маҳсулот (товарлар, ишлар  
ва хизматлар) сотишдан тушган соф тушуми**  
(фермер ва деҳқон хўжаликларисиз; жамига нисбатан фоизда)

**Чистая выручка от реализации продукции  
(товаров, работ и услуг) малых предприятий  
и микрофирм по отраслям за 2014 год**  
(без фермерских и деханских хозяйств; в процентах к итогу)



- Саноат / Промышленность
- Қишлоқ хўжалиги / Сельское хозяйство
- Қурилиш / Строительство
- Транспорт ва алоқа / Транспорт и связь
- Савдо / Торговля
- Бошқалар / Другие

**Худудлар бўйича кичик корхона ва микрофирмаларнинг  
сотишган маҳсулоти (товарлар, ишлар ва хизматлар) таннарихи  
(фермер ва дехқон хўжаликларисиз; млрд. сўм)**

**Себестоимость реализованной продукции (товаров, работ  
и услуг) малых предприятий и микрофирм по регионам  
(без фермерских и дехканских хозяйств; млрд. сум)**

	2011	2012	2013	2014	
<b>Ўзбекистон Республикаси</b>	<b>21279,2</b>	<b>25688,1</b>	<b>32930,4</b>	<b>41390,3</b>	<b>Республика Ўзбекистан</b>
<b>Қорақалпоғистон Республикаси</b>	<b>636,1</b>	<b>771,1</b>	<b>942,1</b>	<b>1306,3</b>	<b>Республика Қарақалпақстан</b>
вилоятлар:					области:
Андижон	1206,4	1516,3	1722,3	2219,3	Андижанская
Бухоро	1080,5	1286,6	1710,7	2193,9	Бухарская
Жиззах	593,7	592,6	753,6	964,1	Джизакская
Қашқадарё	1097,9	1289,7	1645,3	2158,8	Қашқадарьинская
Навоний	563,5	670,3	867,4	1154,0	Навонийская
Наманган	1068,3	1090,2	1407,4	1812,7	Наманганская
Самарқанд	1864,4	2196,7	2795,6	3462,1	Самарқандская
Сурхондарё	677,9	857,3	1127,0	1381,7	Сурхандарьинская
Сирдарё	537,8	661,3	775,8	912,9	Сырдарьинская
Тошкент	2059,7	2393,6	3012,8	3960,7	Ташкентская
Фарғона	1493,4	1937,3	2306,8	2795,7	Ферганская
Хоразм	766,8	949,8	1282,6	1432,5	Хорезмская
Тошкент ш.	7632,7	9475,2	12581,0	15635,6	г.Ташкент

**МОЛИЯ**

*Давоми*

*(жамига нисбатан фойзда)*

*Продолжение*

*(в процентах к итогу)*

	2011	2012	2013	2014	
<b>Ўзбекистон Республикаси</b>	<b>100,0</b>	<b>100,0</b>	<b>100,0</b>	<b>100,0</b>	<b>Республика Узбекистан</b>
Қорақалпоғистон Республикаси	3,0	3,0	2,9	3,1	Республика Каракалпақстан
вилоятлар:					области:
Андижон	5,7	5,9	5,2	5,4	Андижанская
Бухоро	5,1	5,0	5,2	5,3	Бухарская
Жиззах	2,8	2,3	2,3	2,3	Джизакская
Қашқадарё	5,1	5,0	5,0	5,2	Кашкарарьинская
Навоий	2,6	2,6	2,6	2,8	Навоийская
Наманган	5,0	4,3	4,3	4,4	Наманганская
Самарканд	8,8	8,6	8,5	8,4	Самаркандская
Сурхондарё	3,2	3,3	3,4	3,3	Сурхандарьинская
Сирдарё	2,5	2,6	2,4	2,2	Сырдарьинская
Тошкент	9,7	9,3	9,1	9,6	Ташкентская
Фаргона	7,0	7,5	7,0	6,7	Ферганская
Хоразм	3,6	3,7	3,9	3,5	Хорезмская
Тошкент ш.	35,9	36,9	38,2	37,8	г.Ташкент

**Тармоқлар бўйича кичик корхона ва микрофирмаларнинг сотилган маҳсулоти (товарлар, ишлар ва хизматлар) таннарихи (фермер ва деҳқон хўжалиқларисиз; млрд. сўм)**

**Себестоимость реализованной продукции (товаров, работ и услуг) малых предприятий и микрофирм по отраслям (без фермерских и дежканских хозяйств; млрд. сум)**

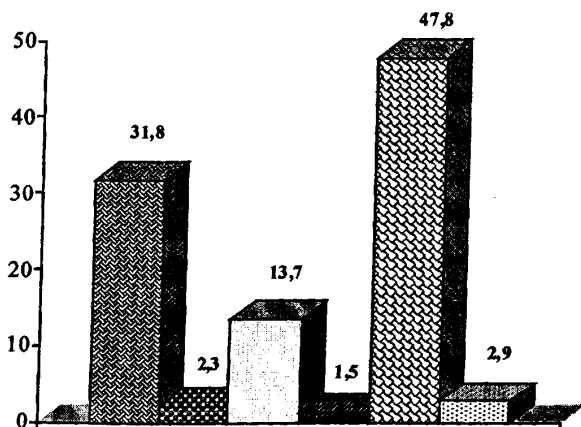
	2011	2012	2013	2014	
<b>Тармоқлар бўйича жами</b>	<b>21279,2</b>	<b>25688,1</b>	<b>32930,4</b>	<b>41390,3</b>	<b>Всего по отраслям</b>
шу жумладан:					в том числе:
саноат	5774,5	7553,0	10042,9	13150,0	промышленность
қишлоқ хўжалиғи	483,5	639,2	866,5	932,5	сельское хозяйство
қурилиш	2405,7	3177,8	4381,2	5675,8	строительство
транспорт ва алоқа	502,4	647,7	523,9	638,9	транспорт и связь
савдо, умум-овқатланиш ва тайёрлов	11390,0	12789,3	16117,2	19804,9	торговля, общепит, заготовки
уй-жой коммунал хўжалиғи ва маиший хизматнинг ноишлаб чиқариш турлари	69,4	86,5	104,1	164,0	жилищно-коммунальное хозяйство и непроизводственные виды бытового обслуживания
соғлиқни сақлаш, жисмоний тарбия ва иқтимоий таъминот	96,4	179,5	149,1	168,6	здравоохранение, физическая культура и социальное обеспечение
таълим, маданият, санъат, фан ва илмий хизмат кўрсатиш	46,3	52,4	71,1	72,0	образование, культура, искусство, наука и научное обслуживание
молия, кредит, сугурта, нафақа таъминоти	51,2	16,6	15,3	8,9	финансы, кредит, страхование, пенсионное обеспечение
бошқалар	459,7	546,1	659,2	774,5	другие

**МОЛИЯ**

<i>Давоми</i> <i>(жамига нисбатан фоизда)</i>					<i>Продолжение</i> <i>(в процентах к итогу)</i>
	<i>2011</i>	<i>2012</i>	<i>2013</i>	<i>2014</i>	
<b>Тармоқлар бўйича жами</b>	<b>100,0</b>	<b>100,0</b>	<b>100,0</b>	<b>100,0</b>	<b>Всего по отраслям</b>
шу жумладан:					в том числе:
саноат	27,1	29,4	30,5	31,8	промышленность
қишлоқ хўжалиги	2,3	2,5	2,6	2,3	сельское хозяйство
қурилиш	11,3	12,4	13,3	13,7	строительство
транспорт ва алоқа	2,4	2,5	1,6	1,5	транспорт и связь
савдо, умум-овқатланиш ва тайёрлов	53,5	49,8	48,9	47,8	торговля, общепит, заготовки
уй-жой коммунал хўжалиги ва маиший хизматнинг ноишлаб чиқариш турлари	0,3	0,3	0,3	0,4	жилищно-коммунальное хозяйство и непроизводственные виды бытового обслуживания
соғлиқни сақлаш, жисмоний тарбия ва ижтимоий таъминот	0,5	0,7	0,5	0,4	здравоохранение, физическая культура и социальное обеспечение
таълим, маданият, санъат, фан ва илмий хизмат кўрсатиш	0,2	0,2	0,2	0,2	образование, культура, искусство, наука и научное обслуживание
молия, кредит, суғурта, нафақа таъминоти	0,2	0,1	0,1	0,0	финансы, кредит, страхование, пенсионное обеспечение
бошқалар	2,2	2,1	2,0	1,9	другие

2014 йилда тармоқлар бўйича кичик корхона  
ва микрофирмаларнинг сотилган маҳсулоти  
(товарлар, ишлар ва хизматлар) таннархи  
(фермер ва деҳқон хўжаликларисиз; жамига нисбатан фоизда)

Себестоимость реализованной продукции  
(товаров, работ и услуг) малых предприятий  
и микрофирм по отраслям за 2014 год  
(без фермерских и дежканских хозяйств; в процентах к итогу)



- Саноат / Промышленность
- Қишлоқ хўжалиги / Сельское хозяйство
- Қурилиш / Строительство
- Транспорт ва алоқа / Транспорт и связь
- Савдо / Торговля
- Бошқалар / Другие



Худудлар бўйича кичик корхона  
ва микрофирмаларнинг давр харажатлари  
(фермер ва дехкон хўжаликларисиз; млрд. сўм)

Расходы периода малых предприятий  
и микрофирм по регионам  
(без фермерских и дехканских хозяйств; млрд. сум)

	2011	2012	2013	2014	
Ўзбекистон Республикаси	3725,7	4645,5	5527,9	7120,9	Республика Узбекистан
Қорақалпоғистон Республикаси	90,4	134,2	150,2	211,6	Республика Каракалпакстан
вилоятлар:					области:
Андижон	150,7	201,2	246,8	303,1	Андижанская
Бухоро	147,9	181,6	233,1	312,3	Бухарская
Жиззах	90,5	101,1	124,6	180,9	Джизакская
Қашқадарё	171,8	194,6	247,9	320,5	Кашкадарьинская
Навоий	115,4	136,3	143,9	179,6	Навоийская
Наманган	129,6	156,0	185,6	232,4	Наманганская
Самарқанд	184,1	237,4	316,1	404,7	Самаркандская
Сурхондарё	96,3	125,1	159,7	198,3	Сурхандарьинская
Сирдарё	67,7	97,7	101,9	164,2	Сырдарьинская
Тошкент	334,8	462,4	523,7	712,1	Ташкентская
Фарғона	251,6	291,0	295,9	350,2	Ферганская
Хоразм	92,2	129,7	172,6	210,8	Хорезмская
Тошкент ш.	1802,8	2196,9	2626,0	3340,2	г.Ташкент

## ФИНАНСЫ

Давоми

(жамига нисбатан фоизда)

Продолжение

(в процентах к итогу)

	2011	2012	2013	2014	
<b>Ўзбекистон Республикаси</b>	<b>100,0</b>	<b>100,0</b>	<b>100,0</b>	<b>100,0</b>	<b>Республика Узбекистан</b>
Қорақалпоғистон Республикаси	2,4	2,9	2,7	3,0	Республика Каракалпакстан
вилоятлар:					области:
Андижон	4,0	4,3	4,5	4,2	Андижанская
Бухоро	4,0	3,9	4,2	4,4	Бухарская
Жиззах	2,4	2,2	2,3	2,5	Джизакская
Қашқадарё	4,6	4,2	4,5	4,5	Кашкардарьинская
Навоий	3,1	2,9	2,6	2,5	Навоийская
Наманган	3,5	3,4	3,4	3,3	Наманганская
Самарқанд	4,9	5,1	5,7	5,7	Самаркандская
Сурхондарё	2,6	2,7	2,9	2,8	Сурхандарьинская
Сирдарё	1,8	2,1	1,8	2,3	Сырдарьинская
Тошкент	9,0	9,9	9,5	10,0	Ташкентская
Фарғона	6,8	6,3	5,3	4,9	Ферганская
Хоразм	2,5	2,8	3,1	3,0	Хорезмская
Тошкент ш.	48,4	47,3	47,5	46,9	г.Ташкент

**Тармоқлар бўйича кичик корхона  
ва микрофирмаларнинг давр харажатлари  
(фермер ва деҳқон хўжалиқларисиз; млрд. сўм)**

**Расходы периода малых предприятий  
и микрофирм по отраслям  
(без фермерских и дежканских хозяйств; млрд. сум)**

	2011	2012	2013	2014	
<b>Тармоқлар бўйича жами</b>	<b>3725,7</b>	<b>4645,5</b>	<b>5527,9</b>	<b>7120,9</b>	<b>Всего по отраслям</b>
шу жумладан:					в том числе:
саноат	1026,7	1354,5	1660,4	2107,0	промышленность
қишлоқ хўжалиғи	105,5	133,4	162,8	171,8	сельское хозяйство
қурилиш	396,4	510,6	624,1	850,7	строительство
транспорт ва алоқа	254,7	323,6	288,8	372,2	транспорт и связь
савдо, умум-овқатланиш ва тайёрлов	1325,1	1538,1	1888,0	2383,3	торговля, общепит, заготовки
уй-жой коммунал хўжалиғи ва маиший хизматнинг ноишлаб чиқариш турлари	51,2	66,8	81,0	109,8	жилищно-коммунальное хозяйство и производственные виды бытового обслуживания
соғлиқни сақлаш, жисмоний тарбия ва ижтимоий таъминот	79,9	100,3	116,1	147,5	здравоохранение, физическая культура и социальное обеспечение
таълим, маданият, санъат, фан ва илмий хизмат кўрсатиш	35,6	51,5	63,2	67,2	образование, культура, искусство, наука и научное обслуживание
молия, кредит, сугурта, нафақа таъминоти	65,3	41,0	43,4	37,1	финансы, кредит, страхование, пенсионное обеспечение
бошқалар	385,5	525,6	600,0	874,3	другие

**ФИНАНСЫ**

*Давоми*

*(жамига нисбатан фойзда)*

*Продолжение*

*(в процентах к итогу)*

	2011	2012	2013	2014	
<b>Тармоқлар бўйича жами</b>	<b>100,0</b>	<b>100,0</b>	<b>100,0</b>	<b>100,0</b>	<b>Всего по отраслям</b>
шу жумладан:					в том числе:
саноат	27,6	29,1	30,0	29,6	промышленность
қишлоқ хўжалиги	2,8	2,9	2,9	2,4	сельское хозяйство
қурилиш	10,6	11,0	11,3	12,0	строительство
транспорт ва алоқа	6,8	7,0	5,2	5,2	транспорт и связь
савдо, умум-овқатланиш ва тайёрлов	35,6	33,1	34,2	33,5	торговля, общепит, заготовки
уй-жой коммунал хўжалиги ва маиший хизматинг ноишлаб чиқариш турлари	1,4	1,4	1,5	1,5	жилищно-коммунальное хозяйство и непроизводственные виды бытового обслуживания
соғлиқни сақлаш, жисмоний тарбия ва ижтимоий таъминот	2,1	2,2	2,1	2,1	здравоохранение, физическая культура и социальное обеспечение
таълим, маданият, санъат, фан ва илмий хизмат кўрсатиш	1,0	1,1	1,1	0,9	образование, культура, искусство, наука и научное обслуживание
молия, кредит, сугурта, нафақа таъминоти	1,8	0,9	0,8	0,5	финансы, кредит, страхование, пенсионное обеспечение
бошқалар	10,3	11,3	10,9	12,3	другие

**Худудлар бўйича кичик корхона ва микрофирмаларнинг  
фойда солиғини тўлагунга қадар фойдаси (зарари)  
(фермер ва деҳқон хўжалиқларисиз; млрд. сўм)**

**Прибыль (убыток) до уплаты налога на прибыль  
малых предприятий и микрофирм по регионам  
(без фермерских и дехканских хозяйств; млрд. сум)**

	2011	2012	2013	2014	
Ўзбекистон Республикаси	4481,4	5010,4	6721,9	8136,1	Республика Ўзбекистан
Қорақалпоғистон Республикаси	78,7	115,0	108,8	164,6	Республика Каракалпақстан
вилоятлар:					области:
Андижон	241,0	240,2	305,4	342,8	Андижанская
Бухоро	148,0	168,5	251,6	305,9	Бухарская
Жиззах	80,5	59,5	87,1	113,3	Джизакская
Қашқадарё	220,6	244,7	201,0	283,8	Кашкадарьинская
Навоий	82,9	62,8	90,5	124,8	Навийская
Наманган	149,8	136,9	195,2	255,7	Наманганская
Самарқанд	270,8	310,9	403,0	529,0	Самаркандская
Сурхондарё	92,4	103,7	135,2	172,2	Сурхандарьинская
Сирдарё	67,8	101,3	99,0	71,9	Сырдарьинская
Тошкент	412,8	436,7	628,8	779,4	Ташкентская
Фарғона	251,0	235,5	394,3	469,1	Ферганская
Хоразм	129,8	153,7	212,5	220,9	Хорезмская
Тошкент ш.	2255,1	2641,0	3609,5	4302,7	г.Ташкент

**ФИНАНСЫ**

*Давоми*

*(жамига нисбатан фоизда)*

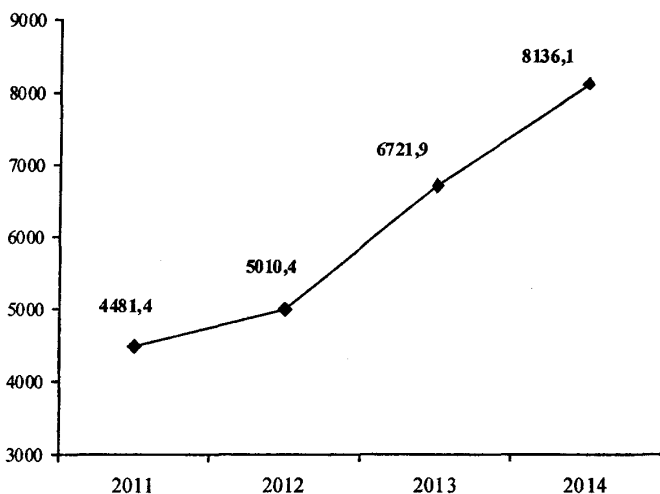
*Продолжение*

*(в процентах к итогу)*

	2011	2012	2013	2014	
<b>Ўзбекистон Республикаси</b>	<b>100,0</b>	<b>100,0</b>	<b>100,0</b>	<b>100,0</b>	<b>Республика Узбекистан</b>
Қорақалпоғистон Республикаси	1,8	2,3	1,6	2,0	Республика Каракалпақстан
вилоятлар:					области:
Андижон	5,4	4,8	4,5	4,2	Андижанская
Бухоро	3,3	3,4	3,7	3,8	Бухарская
Жиззах	1,8	1,2	1,3	1,4	Джизакская
Қашқадарё	4,9	4,9	3,0	3,5	Кашкадарьинская
Навоний	1,9	1,2	1,3	1,5	Навоийская
Наманган	3,3	2,7	2,9	3,1	Наманганская
Самарқанд	6,0	6,2	6,0	6,5	Самаркандская
Сурхондарё	2,1	2,1	2,0	2,1	Сурхандарьинская
Сирдарё	1,5	2,0	1,5	0,9	Сырдарьинская
Тошкент	9,2	8,7	9,4	9,6	Ташкентская
Фарғона	5,6	4,7	5,9	5,8	Ферганская
Хоразм	2,9	3,1	3,2	2,7	Хорезмская
Тошкент ш.	50,3	52,7	53,7	52,9	г.Ташкент

Кичик қорхона ва микрофирмаларнинг  
 фойда солиғини тўлагунга қадар фойдаси (зарари)  
 (фермер ва дехқон хўжалиқларисиз; млрд. сўм)

Прибыль (убыток) до уплаты налога на прибыль  
 малых предприятий и микрофирм  
 (без фермерских и дехканских хозяйств; млрд. сум)



**Тармоқлар бўйича кичик корхона ва микрофирмаларнинг  
фойда солиғини тўлагунга қадар фойдаси (зарари)  
(фермер ва деҳқон хўжалиқларисиз; млрд. сўм)**

**Прибыль (убыток) до уплаты налога на прибыль  
малых предприятий и микрофирм по отраслям  
(без фермерских и деhqанских хозяйств; млрд. сум)**

	2011	2012	2013	2014	
<b>Тармоқлар бўйича жами</b>	<b>4481,4</b>	<b>5010,4</b>	<b>6721,9</b>	<b>8136,1</b>	<b>Всего по отраслям</b>
шу жумладан:					в том числе:
саноат	1299,6	1637,1	2211,0	2858,9	промышленность
кишлоқ хўжалиғи	74,3	78,5	114,6	140,5	сельское хозяйство
қурилиш	463,0	476,5	692,1	866,5	строительство
транспорт ва алоқа	347,0	218,5	260,7	283,5	транспорт и связь
савдо, умум-овқатланиш ва тайёрлов	1758,1	2002,4	2565,7	3268,5	торговля, общепит, заготовки
уй-жой коммунал хўжалиғи ва маиший хизматнинг ноишлаб чиқариш турлари	34,9	39,6	48,7	71,7	жилищно-коммунальное хозяйство и непроизводственные виды бытового обслуживания
соғлиқни сақлаш, жисмоний тарбия ва ижтимоий таъминот	46,4	36,7	50,2	74,6	здравоохранение, физическая культура и социальное обеспечение
таълим, маданият, санъат, фан ва илмий хизмат кўрсатиш	21,7	26,2	23,7	46,2	образование, культура, искусство, наука и научное обслуживание
молия, кредит, сугурта, нафақа таъминоти	80,3	57,8	69,0	74,5	финансы, кредит, страхование, пенсионное обеспечение
бошқалар	356,1	437,1	686,2	451,2	другие



**МОЛИЯ**

<i>Давоми</i> ( <i>жамига нисбатан фоизда</i> )					<i>Продолжение</i> ( <i>в процентах к итогу</i> )
	2011	2012	2013	2014	
<b>Тармоқлар бўйича жами</b>	<b>100,0</b>	<b>100,0</b>	<b>100,0</b>	<b>100,0</b>	<b>Всего по отраслям</b>
шу жумладан:					в том числе:
саноат	29,0	32,7	32,9	35,1	промышленность
қишлоқ хўжалиги	1,7	1,6	1,7	1,7	сельское хозяйство
қурилиш	10,3	9,5	10,3	10,7	строительство
транспорт ва алоқа	7,7	4,4	3,9	3,5	транспорт и связь
савдо, умум-овкатланиш ва тайёрлов	39,2	40,0	38,2	40,2	торговля, общепит, заготовки
уй-жой коммунал хўжалиги ва маиший хизматнинг ноишлаб чиқариш турлари	0,8	0,8	0,7	0,9	жилищно-коммунальное хозяйство и непроизводственные виды бытового обслуживания
соғлиқни сақлаш, жисмоний тарбия ва ижтимоий таъминот	1,0	0,7	0,7	0,9	здравоохранение, физическая культура и социальное обеспечение
таълим, маданият, санъат, фан ва илмий хизмат кўрсатиш	0,5	0,5	0,4	0,6	образование, культура, искусство, наука и научное обслуживание
молия, кредит, суғурта, нафақа таъминоти	1,8	1,1	1,0	0,9	финансы, кредит, страхование, пенсионное обеспечение
бошқалар	8,0	8,7	10,2	5,5	другие

Худудлар бўйича кичик корхона ва микрофирмалар  
асосий воситаларининг бошланғич (қайта тиклаш)  
қиймати бўйича баҳоси  
(фермер ва деҳқон хўжалиқларисиз; йил охирига; млрд. сўм)

Стоимость основных средств по первоначальной  
(восстановительной) стоимости малых предприятий  
и микрофирм по регионам  
(без фермерских и дежканских хозяйств; на конец года; млрд. сум)

	2011	2012	2013	2014	
Ўзбекистон Республикаси	11849,6	15583,5	19596,0	25290,9	Республика Узбекистан
Қорақалпоғистон Республикаси	325,4	606,6	491,6	1104,4	Республика Каракалпақстан
вилоятлар:					области:
Андижон	862,4	775,5	937,5	1213,8	Андижанская
Бухоро	552,6	679,5	793,6	1074,4	Бухарская
Жиззах	262,1	373,5	576,0	626,4	Джизакская
Қашқадарё	725,7	901,4	1045,6	1241,5	Қашқадарьинская
Навоий	359,0	486,9	599,0	739,8	Навоийская
Наманган	454,6	563,6	780,1	965,9	Наманганская
Самарқанд	715,5	964,5	1302,2	1824,4	Самарқандская
Сурхондарё	353,7	460,3	578,9	767,9	Сурхандарьинская
Сирдарё	275,3	360,6	481,5	536,6	Сырдарьинская
Тошкент	1334,2	1833,0	2526,3	3279,2	Ташкентская
Фарғона	659,9	914,7	1137,9	1395,0	Ферганская
Хоразм	363,9	533,4	636,8	776,0	Хорезмская
Тошкент ш.	4605,3	6130,0	7708,8	9745,6	г.Ташкент

**МОЛИЯ**

*Давоми*

*(жамига нисбатан фойзда)*

*Продолжение*

*(в процентах к итогу)*

	2011	2012	2013	2014	
<b>Ўзбекистон Республикаси</b>	<b>100,0</b>	<b>100,0</b>	<b>100,0</b>	<b>100,0</b>	<b>Республика Узбекистан</b>
Қорақалпоғистон Республикаси	2,7	3,9	2,5	4,4	Республика Каракалпақстан
вилоятлар:					области:
Андижон	7,3	5,0	4,8	4,8	Андижанская
Бухоро	4,7	4,4	4,1	4,3	Бухарская
Жиззах	2,2	2,4	2,9	2,5	Джизакская
Қашқадарё	6,1	5,8	5,3	4,9	Қашқадарьинская
Навоий	3,0	3,1	3,1	2,9	Навоийская
Наманган	3,8	3,6	4,0	3,8	Наманганская
Самарқанд	6,0	6,2	6,6	7,2	Самарқандская
Сурхондарё	3,0	2,9	3,0	3,0	Сурхандарьинская
Сирдарё	2,3	2,3	2,5	2,1	Сырдарьинская
Тошкент	11,3	11,8	12,9	13,0	Ташкентская
Фарғона	5,6	5,9	5,8	5,5	Ферганская
Хоразм	3,1	3,4	3,2	3,1	Хорезмская
Тошкент ш.	38,9	39,3	39,3	38,5	г.Ташкент

**Тармоқлар бўйича кичик корхона ва микрофирмалар  
асосий воситаларининг бошланғич (қайта тиклаш)  
қиймати бўйича баҳоси**  
(фермер ва деҳқон хўжалиқларисиз; йил охирига; млрд. сўм)

**Стоимость основных средств по первоначальной  
(восстановительной) стоимости малых предприятий  
и микрофирм по отраслям**  
(без фермерских и деханских хозяйств; на конец года; млрд. сум)

	2011	2012	2013	2014	
<b>Тармоқлар бўйича жами</b>	<b>11849,6</b>	<b>15583,5</b>	<b>19596,0</b>	<b>25290,9</b>	<b>Всего по отраслям</b>
шу жумладан:					в том числе:
саноат	5503,2	7233,1	9338,3	12074,3	промышленность
кишлоқ хўжалиғи	642,7	862,8	1294,3	1697,2	сельское хозяйство
қурилиш	738,0	1016,7	1298,7	2078,4	строительство
транспорт ва алоқа	1116,0	1526,5	1464,6	1373,6	транспорт и связь
савдо, умум- овқатланиш ва тайёрлов	2213,2	2690,9	3521,3	4574,7	торговля, общепит, заготовки
уй-жой коммунал хўжалиғи ва маи- ший хизматнинг ноншлаб чиқариш турлари	172,0	244,6	304,2	473,9	жилищно- коммунальное хозяйство и непро- изводственные виды бытового обслуживания
соғлиқни сақлаш, жисмоний тарбия ва ижтимоий таъминот	230,8	379,6	467,2	564,4	здравоохранение, физическая куль- тура и социальное обеспечение
таълим, маданият, санъат, фан ва илмий хизмат кўрсатиш	71,4	92,4	99,2	109,7	образование, куль- тура, искусство, наука и научное обслуживание
молия, кредит, суғурта, нафақа таъминоти	45,2	59,7	56,7	82,4	финансы, кредит, страхование, пенсионное обеспечение
бошқалар	1117,1	1477,2	1751,5	2262,3	другие

**МОЛИЯ**

*Давоми*

*(жамига нисбатан фоизда)*

*Продолжение*

*(в процентах к итогу)*

	2011	2012	2013	2014	
<b>Тармоқлар бўйича жами</b>	<b>100,0</b>	<b>100,0</b>	<b>100,0</b>	<b>100,0</b>	<b>Всего по отраслям</b>
шу жумладан:					в том числе:
саноат	46,4	46,4	47,7	47,8	промышленность
қишлоқ хўжалиги	5,4	5,5	6,6	6,7	сельское хозяйство
қурилиш	6,2	6,5	6,6	8,2	строительство
транспорт ва алоқа	9,4	9,8	7,5	5,4	транспорт и связь
савдо, умум-овқатланиш ва тайёрлов	18,7	17,3	17,9	18,1	торговля, общепит, заготовки
уй-жой коммунал хўжалиги ва маиший хизматнинг ноишлаб чиқариш турлари	1,5	1,6	1,6	1,9	жилищно-коммунальное хозяйство и непроизводственные виды бытового обслуживания
соғлиқни сақлаш, жисмоний тарбия ва ижтимоий таъминот	2,0	2,4	2,4	2,2	здравоохранение, физическая культура и социальное обеспечение
таълим, маданият, санъат, фан ва илмий хизмат курсатиш	0,6	0,6	0,5	0,4	образование, культура, искусство, наука и научное обслуживание
молия, кредит, суғурта, нафақа таъминоти	0,4	0,4	0,3	0,3	финансы, кредит, страхование, пенсионное обеспечение
бошқалар	9,4	9,5	8,9	9,0	другие

**Худудлар бўйича кичик корхона ва микрофирмалар  
асосий воситаларининг эскириш суммаси  
(фермер ва дехкон хўжаликларисиз; йил охирига; млрд. сўм)**

**Сумма износа основных средств малых предприятий  
и микрофирм по регионам  
(без фермерских и дехканских хозяйств; на конец года; млрд. сум)**

	2011	2012	2013	2014	
Ўзбекистон Республикаси	2697,8	3781,2	4826,5	6148,8	Республика Ўзбекистан
Қорақалпоғистон Республикаси	86,2	114,8	120,7	177,5	Республика Қарақалпақстан
вилоятлар:					области:
Андижон	110,3	151,2	198,9	258,1	Андижанская
Бухоро	138,8	197,5	221,6	299,3	Бухарская
Жиззах	62,1	102,6	106,4	142,6	Джизакская
Қашқадарё	165,3	223,0	280,9	378,8	Қашқадарьинская
Навоий	65,8	94,0	125,3	143,4	Навоийская
Наманган	84,3	115,1	165,7	184,9	Наманганская
Самарқанд	183,9	249,6	336,4	483,1	Самарқандская
Сурхондарё	79,3	113,0	124,7	156,4	Сурхандарьинская
Сирдарё	53,4	78,9	100,3	107,0	Сырдарьинская
Тошкент	310,3	425,6	567,1	717,9	Ташкентская
Фарғона	125,3	186,7	276,7	310,6	Ферганская
Хоразм	83,3	124,4	142,6	141,9	Хорезмская
Тошкент ш.	1149,4	1604,8	2059,2	2647,3	г.Ташкент

**МОЛИЯ**

*Давоми*

*(жамига нисбатан фоизда)*

*Продолжение*

*(в процентах к итогу)*

	2011	2012	2013	2014	
<b>Ўзбекистон Республикаси</b>	<b>100,0</b>	<b>100,0</b>	<b>100,0</b>	<b>100,0</b>	<b>Республика Узбекистан</b>
Қорақалпоғистон Республикаси	3,2	3,0	2,5	2,9	Республика Каракалпақстан
вилоятлар:					области:
Андижон	4,1	4,0	4,1	4,2	Андижанская
Бухоро	5,2	5,2	4,6	4,9	Бухарская
Жиззах	2,3	2,7	2,2	2,3	Джизакская
Қашқадарё	6,1	5,9	5,8	6,2	Кашкадарьинская
Навоий	2,4	2,5	2,6	2,3	Навоийская
Наманган	3,1	3,1	3,4	3,0	Наманганская
Самарқанд	6,8	6,6	7,0	7,9	Самаркандская
Сурхондарё	2,9	3,0	2,6	2,5	Сурхандарьинская
Сирдарё	2,0	2,1	2,1	1,7	Сырдарьинская
Тошкент	11,5	11,3	11,7	11,7	Ташкентская
Фарғона	4,7	4,9	5,7	5,0	Ферганская
Хоразм	3,1	3,3	3,0	2,3	Хорезмская
Тошкент ш.	42,6	42,4	42,7	43,1	г.Ташкент

**Тармоқлар бўйича кичик корхона ва микрофирмалар  
асосий воситаларининг эскириш суммаси  
(фермер ва дехқон хўжалиқларисиз; йил охирига; млрд. сўм)**

**Сумма износа основных средств малых предприятий  
и микрофирм по отраслям  
(без фермерских и дехканских хозяйств; на конец года; млрд. сум)**

	2011	2012	2013	2014	
<b>Тармоқлар бўйича жами</b>	<b>2697,8</b>	<b>3781,2</b>	<b>4826,5</b>	<b>6148,8</b>	<b>Всего по отраслям</b>
шу жумладан:					в том числе:
саноат	1265,9	1769,8	2368,6	3127,1	промышленность
қишлоқ хўжалиғи	153,8	226,1	354,6	451,4	сельское хозяйство
қурилиш	197,0	259,6	350,1	490,4	строительство
транспорт ва алоқа	386,0	562,2	477,8	420,8	транспорт и связь
савдо, умум-овқатланиш ва тайёрлов	359,1	482,9	691,9	900,2	торговля, общепит, заготовки
уй-жой коммунал хўжалиғи ва маиший хизматнинг ноишлаб чиқариш турлари	33,7	49,0	55,2	75,8	жилищно-коммунальное хозяйство и производственные виды бытового обслуживания
соғлиқни сақлаш, жисмоний тарбия ва ижтимоий таъминот	43,6	78,4	107,5	115,3	здравоохранение, физическая культура и социальное обеспечение
таълим, маданият, санъат, фан ва илмий хизмат кўрсатиш	21,0	26,9	25,4	31,6	образование, культура, искусство, наука и научное обслуживание
молия, кредит, сугурта, нафақа таъминоти	8,3	9,9	13,9	16,2	финансы, кредит, страхование, пенсионное обеспечение
бошқалар	229,2	316,4	381,5	519,9	другие



**МОЛИЯ**

<i>Давоми</i> (жамига нисбатан фоизда)					<i>Продолжение</i> (в процентах к итогу)
	2011	2012	2013	2014	
<b>Тармоқлар бўйича жами</b>	<b>100,0</b>	<b>100,0</b>	<b>100,0</b>	<b>100,0</b>	<b>Всего по отраслям</b>
шу жумладан:					в том числе:
саноат	46,9	46,8	49,1	50,9	промышленность
кишлоқ хўжалиги	5,7	6,0	7,4	7,3	сельское хозяйство
қурилиш	7,3	6,8	7,3	8,0	строительство
транспорт ва алоқа	14,3	14,9	9,9	6,8	транспорт и связь
савдо, умум-овкатланиш ва тайёрлов	13,3	12,8	14,3	14,6	торговля, общепит, заготовки
уй-жой коммунал хўжалиги ва маиший хизматнинг ноишлаб чиқариш турлари	1,3	1,3	1,1	1,2	жилищно-коммунальное хозяйство и непроизводственные виды бытового обслуживания
соғлиқни сақлаш, жисмоний тарбия ва юқтимой таъминот	1,6	2,1	2,2	1,9	здравоохранение, физическая культура и социальное обеспечение
таълим, маданият, санъат, фан ва илмий хизмат кўрсатиш	0,8	0,7	0,5	0,5	образование, культура, искусство, наука и научное обслуживание
молия, кредит, сугурта, нафақа таъминоти	0,3	0,2	0,3	0,3	финансы, кредит, страхование, пенсионное обеспечение
бошқалар	8,5	8,4	7,9	8,5	другие

**САНОАТ**  
**ПРОМЫШЛЕННОСТЬ**

**Кичик корхона ва микрофирмалар томонидан амалдаги  
нархларда ишлаб чиқарилган саноат маҳсулоти  
(ишлар, хизматлар) ҳажми (ҚҚС ва акцизсиз)  
(фермер ва деҳқон хўжаликларисиз; млрд. сўм)**

**Объем промышленной продукции (работ, услуг)  
в фактических ценах (без НДС и акциза),  
произведенной малыми предприятиями и микрофирмами  
(без фермерских и дежканских хозяйств; млрд. сум)**

	2011	2012	2013	2014	
Ўзбекистон Республикаси	7546,7	9746,7	13302,7	17532,9	Республика Ўзбекистан
Қорақалпоғистон Республикаси	91,7	120,8	150,1	226,6	Республика Қарақалпақстан
вилоятлар:					области:
Андижон	460,6	639,6	744,6	870,3	Андижанская
Бухоро	280,6	367,6	492,7	664,6	Бухарская
Жиззах	150,4	148,4	250,0	267,8	Джизакская
Қашқадарё	264,0	308,3	324,0	414,2	Қашқадарьинская
Навоий	169,0	243,5	278,0	377,6	Навоийская
Наманган	313,8	408,9	559,5	754,1	Наманганская
Самарқанд	669,4	748,4	1035,4	1413,4	Самарқандская
Сурхондарё	88,1	129,9	163,9	223,5	Сурхандарьинская
Сирдарё	106,7	127,0	188,6	267,6	Сырдарьинская
Тошкент	916,3	1182,0	1667,7	2315,4	Ташкентская
Фарғона	389,4	494,1	689,3	952,2	Ферганская
Хоразм	141,0	175,5	281,4	300,1	Хорезмская
Тошкент ш.	3505,6	4652,8	6477,7	8485,5	г.Ташкент

*Давоми*

*(жамига нисбатан фоизда)*

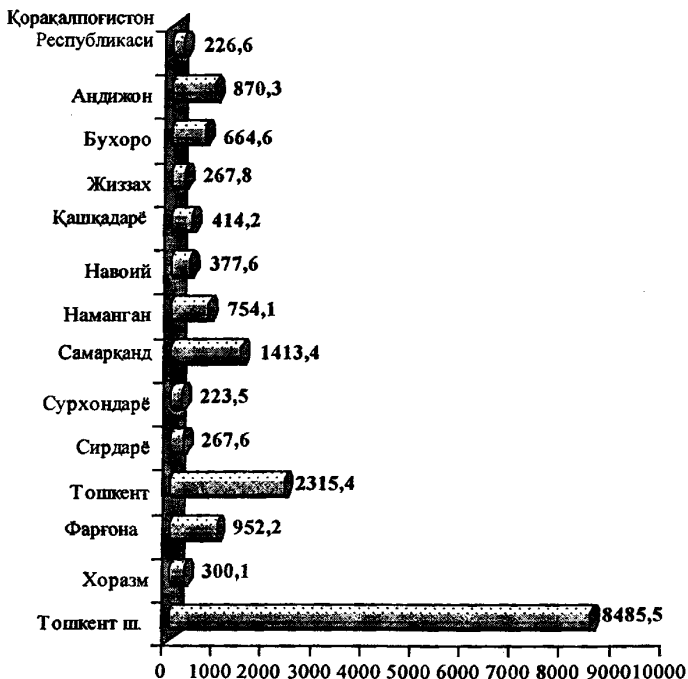
*Продолжение*

*(в процентах к итогу)*

	2011	2012	2013	2014	
<b>Ўзбекистон Республикаси</b>	<b>100,0</b>	<b>100,0</b>	<b>100,0</b>	<b>100,0</b>	<b>Республика Ўзбекистон</b>
Қорақалпоғистон Республикаси	1,2	1,2	1,1	1,3	Республика Қарақалпақстан
вилоятлар:					области:
Андижон	6,1	6,6	5,6	5,0	Андижанская
Бухоро	3,7	3,8	3,7	3,8	Бухарская
Жиззах	2,0	1,5	1,9	1,5	Джизакская
Қашқадарё	3,5	3,2	2,4	2,4	Қашқадарьинская
Навоий	2,2	2,5	2,1	2,1	Навоийская
Наманган	4,2	4,2	4,2	4,3	Наманганская
Самарқанд	8,9	7,7	7,8	8,1	Самарқандская
Сурхондарё	1,2	1,3	1,2	1,3	Сурхандарьинская
Сирдарё	1,4	1,3	1,4	1,5	Сырдарьинская
Тошкент	12,1	12,1	12,6	13,2	Ташкентская
Фарғона	5,2	5,1	5,2	5,4	Ферганская
Хоразм	1,9	1,8	2,1	1,7	Хорезмская
Тошкент ш.	46,4	47,7	48,7	48,4	г.Ташкент

2014 йилда кичик корхона ва микрофирмалар томонидан амалдаги нархларда ишлаб чиқарилган саноат маҳсулоти (ишлар, хизматлар) ҳажми (ҚҚС ва акцизсиз) (фермер ва дехкон хўжаликларисиз; млрд. сўм)

Объем промышленной продукции (работ, услуг), в фактических ценах (без НДС и акциза), произведенной малыми предприятиями и микрофирмами за 2014 год (без фермерских и дехканских хозяйств; млрд. сум)



**Кичик корхона ва микрофирмалар томонидан  
амалдаги нархларда ишлаб чиқарилган  
истеъмол моллари (ҚҚС ва акцизсиз)  
(фермер ва деҳқон хўжалиқларисиз; млрд. сўм)**

**Производство потребительских товаров,  
в фактических ценах (без НДС и акциза),  
малыми предприятиями и микрофирмами  
(без фермерских и деhqанских хозяйств; млрд. сум)**

	2011	2012	2013	2014	
<b>Ўзбекистон Республикаси</b>	<b>3885,3</b>	<b>5063,9</b>	<b>7114,1</b>	<b>8849,3</b>	<b>Республика Узбекистан</b>
<b>Қорақалпоғистон Республикаси</b>	<b>51,6</b>	<b>57,0</b>	<b>71,3</b>	<b>67,7</b>	<b>Республика Каракалпакстан</b>
вилоятлар:					области:
Андижон	246,9	360,5	426,8	411,8	Андижанская
Бухоро	147,7	196,6	250,5	349,3	Бухарская
Жиззах	67,9	67,8	120,3	147,6	Джизакская
Қашқадарё	93,4	111,6	110,8	154,4	Қашқадарьинская
Навоий	86,2	85,4	108,9	112,1	Навоийская
Наманган	191,4	263,6	370,5	471,5	Наманганская
Самарқанд	369,0	464,8	689,1	941,7	Самаркандская
Сурхондарё	38,4	50,5	65,9	80,9	Сурхандарьинская
Сирдарё	62,6	71,2	70,7	111,5	Сырдарьинская
Тошкент	634,7	774,2	1181,2	1440,4	Ташкентская
Фарғона	226,2	293,6	404,6	479,4	Ферганская
Хоразм	79,4	111,4	168,8	197,7	Хорезмская
Тошкент ш.	1589,9	2155,9	3074,6	3883,2	г.Ташкент

**ПРОМЫШЛЕННОСТЬ**

*Давоми*

*(жамига нисбатан фоизда)*

*Продолжение*

*(в процентах к итогу)*

	2011	2012	2013	2014	
<b>Ўзбекистон Республикаси</b>	<b>100,0</b>	<b>100,0</b>	<b>100,0</b>	<b>100,0</b>	<b>Республика Узбекистан</b>
Қорақалпоғистон Республикаси	1,3	1,1	1,0	0,8	Республика Каракалпақстан
вилоятлар:					области:
Андижон	6,4	7,1	6,0	4,7	Андижанская
Бухоро	3,8	3,9	3,5	3,9	Бухарская
Жиззах	1,8	1,3	1,7	1,7	Джизакская
Қашқадарё	2,4	2,2	1,6	1,7	Кашкадарьинская
Навоий	2,2	1,7	1,5	1,3	Навоийская
Наманган	4,9	5,2	5,2	5,3	Наманганская
Самарқанд	9,5	9,2	9,7	10,6	Самаркандская
Сурхондарё	1,0	1,0	0,9	0,9	Сурхандарьинская
Сирдарё	1,6	1,4	1,0	1,3	Сырдарьинская
Тошкент	16,3	15,3	16,6	16,3	Ташкентская
Фарғона	5,8	5,8	5,7	5,4	Ферганская
Хоразм	2,1	2,2	2,4	2,2	Хорезмская
Тошкент ш.	40,9	42,6	43,2	43,9	г.Ташкент

**Кичик корхона ва микрофирмалар томонидан  
ишлаб чиқарилган озиқ-овқат маҳсулотлари  
(вино-ароқ маҳсулотлари ва пиво қийматисиз) ҳажми  
(фермер ва дехқон хўжаликларисиз; млрд. сўм)**

**Объем производства продовольственных товаров  
(без стоимости вино-водочных изделий и пива)  
малыми предприятиями и микрофирмами  
(без фермерских и дехканских хозяйств; млрд. сум)**

	2011	2012	2013	2014	
Ўзбекистон Республикаси	1460,7	1664,8	2395,3	3474,7	Республика Узбекистан
Қорақалпоғистон Республикаси	15,5	17,6	17,5	24,8	Республика Каракалпакстан
вилоятлар:					области:
Андижон	49,2	47,3	55,2	62,2	Андижанская
Бухоро	34,7	42,0	48,8	58,2	Бухарская
Жиззах	31,8	23,6	57,5	58,7	Джизакская
Қашқадарё	37,3	44,4	55,4	73,1	Кашкадарьинская
Навоий	22,7	23,7	27,6	30,0	Навийская
Наманган	42,0	69,1	94,0	114,9	Наманганская
Самарқанд	142,4	171,1	240,2	392,0	Самаркандская
Сурхондарё	15,3	17,9	24,3	31,9	Сурхандарьинская
Сирдарё	33,9	39,7	34,0	41,3	Сырдарьинская
Тошкент	329,9	374,2	601,3	846,0	Ташкентская
Фарғона	51,5	62,4	88,5	92,7	Ферганская
Хоразм	33,6	36,8	52,1	71,4	Хорезмская
Тошкент ш.	620,8	695,1	999,0	1577,5	г.Ташкент

**ПРОМЫШЛЕННОСТЬ**

*Давоми*

*(жамига нисбатан фоизда)*

*Продолжение*

*(в процентах к итогу)*

	2011	2012	2013	2014	
<b>Ўзбекистон Республикаси</b>	<b>100,0</b>	<b>100,0</b>	<b>100,0</b>	<b>100,0</b>	<b>Республика Узбекистан</b>
Қорақалпоғистон Республикаси	1,1	1,1	0,7	0,7	Республика Каракалпақстан
вилоятлар:					области:
Андижон	3,4	2,8	2,3	1,8	Андижанская
Бухоро	2,4	2,5	2,1	1,7	Бухарская
Жиззах	2,2	1,4	2,4	1,7	Джизакская
Қашқадарё	2,6	2,7	2,3	2,1	Кашкадарьинская
Навоний	1,5	1,4	1,2	0,9	Навонийская
Наманган	2,9	4,1	3,9	3,3	Наманганская
Самарқанд	9,7	10,3	10,0	11,3	Самаркандская
Сурхондарё	1,0	1,1	1,0	0,9	Сурхандарьинская
Сирдарё	2,3	2,4	1,4	1,2	Сырдарьинская
Тошкент	22,6	22,5	25,1	24,3	Ташкентская
Фарғона	3,5	3,7	3,7	2,7	Ферганская
Хоразм	2,3	2,2	2,2	2,0	Хорезмская
Тошкент ш.	42,5	41,8	41,7	45,4	г.Ташкент



Кичик корхона ва микрофирмалар томонидан  
ишлаб чиқарилган ноозик-овқат маҳсулотлари ҳажми  
(фермер ва деҳқон хўжаликларисиз; млрд. сўм)

Объем производства непродовольственных товаров  
малыми предприятиями и микрофирмами  
(без фермерских и дежканских хозяйств; млрд. сум)

	2011	2012	2013	2014	
Ўзбекистон Республикаси	2363,5	3312,4	4604,5	5295,9	Республика Узбекистан
Қорақалпоғистон Республикаси	36,0	34,0	34,7	42,5	Республика Каракалпакстан
вилоятлар:					области:
Андижон	195,7	296,2	366,1	347,6	Андижанская
Бухоро	108,6	154,5	196,9	288,6	Бухарская
Жиззах	36,1	44,2	62,8	88,9	Джизакская
Қашқадарё	55,9	65,6	54,2	78,5	Кашкадарьинская
Навоний	63,3	61,6	81,1	82,0	Навонийская
Наманган	149,1	194,3	276,0	355,5	Наманганская
Самарқанд	226,5	287,9	437,2	531,3	Самаркандская
Сурхондарё	22,9	31,9	40,7	47,1	Сурхандарьинская
Сирдарё	27,2	30,3	34,7	68,5	Сырдарьинская
Тошкент	264,7	367,8	541,3	573,5	Ташкентская
Фарғона	173,1	229,9	314,9	385,7	Ферганская
Хоразм	45,7	74,6	116,7	126,2	Хорезмская
Тошкент ш.	958,6	1439,6	2047,0	2280,1	г.Ташкент

**ПРОМЫШЛЕННОСТЬ**

*Давоми*

*(жамига нисбатан фоизда)*

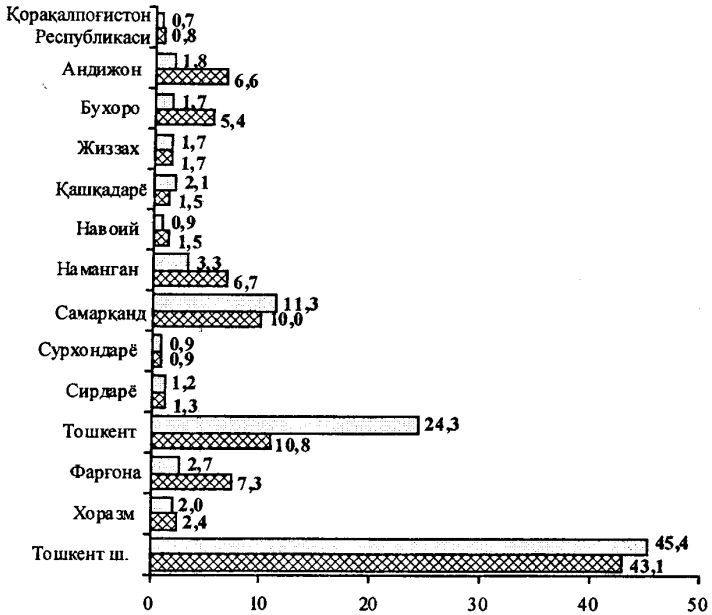
*Продолжение*

*(в процентах к итогу)*

	2011	2012	2013	2014	
<b>Ўзбекистон Республикаси</b>	<b>100,0</b>	<b>100,0</b>	<b>100,0</b>	<b>100,0</b>	<b>Республика Узбекистан</b>
Қорақалпоғистон Республикаси	1,5	1,0	0,7	0,8	Республика Каракалпакстан
вилоятлар:					области:
Андижон	8,3	8,9	7,9	6,6	Андижанская
Бухоро	4,6	4,7	4,3	5,4	Бухарская
Жиззах	1,5	1,3	1,4	1,7	Джизакская
Қашқадарё	2,4	2,0	1,2	1,5	Кашкадарьинская
Навоий	2,7	1,9	1,8	1,5	Навоийская
Наманган	6,3	5,9	6,0	6,7	Наманганская
Самарқанд	9,6	8,7	9,5	10,0	Самаркандская
Сурхондарё	1,0	1,0	0,9	0,9	Сурхандарьинская
Сирдарё	1,1	0,9	0,7	1,3	Сырдарьинская
Тошкент	11,2	11,1	11,8	10,8	Ташкентская
Фаргона	7,3	6,9	6,8	7,3	Ферганская
Хоразм	1,9	2,2	2,5	2,4	Хорезмская
Тошкент ш.	40,6	43,5	44,5	43,1	г.Ташкент

**2014 йилда кичик корхона ва микрофирмалар томонидан  
ишлаб чиқарилган озиқ-овқат ва ноозиқ-овқат  
маҳсулотлари ҳажмининг тақсимланиши  
(фермер ва деҳқон хўжаликларисиз; фоизда)**

**Распределение объема производства продовольственных  
и непродовольственных товаров малыми предприятиями  
и микрофирмами по регионам за 2014 год  
(без фермерских и дехканских хозяйств; в процентах)**



- Озиқ-овқат маҳсулотлари (вино-ароқ маҳсулотлари ва пиво қийматисиз) / Продовольственные товары (без стоимости вино-водочных изделий и пива)
- ▨ Ноозиқ-овқат маҳсулотлари / Непродовольственные товары

**ҚУРИЛИШ  
СТРОИТЕЛЬСТВО**

**Худудлар бўйича кичик корхона ва микрофирмаларнинг  
амалдаги нархларда ўз кучи билан бажарилган  
қурилиш ишлари ҳажми (ҚҚСсиз)  
(фермер ва деҳқон хўжалиқларисиз; млрд. сўм)**

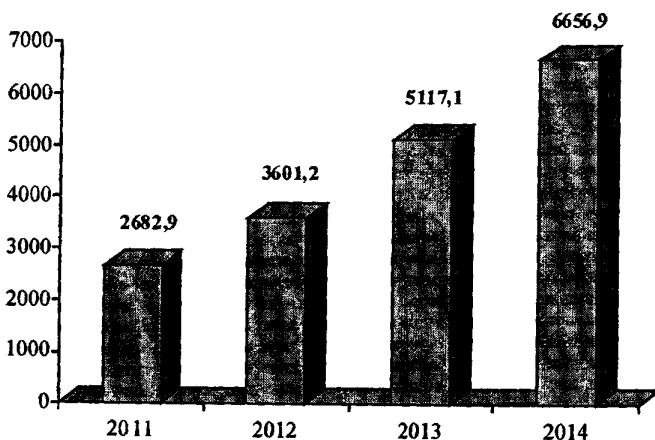
**Объем строительных работ, выполненных собственными силами,  
в фактических ценах (без НДС)  
малых предприятий и микрофирм по регионам  
(без фермерских и дехканских хозяйств; млрд. сум)**

	2011	2012	2013	2014	
Ўзбекистон Республикаси	2682,9	3601,2	5117,1	6656,9	Республика Узбекистан
Қорақалпоғистон Республикаси	122,8	185,9	278,1	443,8	Республика Каракалпакстан
вилоятлар:					области:
Андижон	222,2	306,8	369,4	531,0	Андижанская
Бухоро	174,8	244,4	370,1	469,2	Бухарская
Жиззах	91,9	132,7	217,7	320,9	Джизакская
Қашқадарё	225,6	296,8	417,5	649,5	Кашкадарьинская
Навоий	118,6	151,1	200,5	295,2	Навоийская
Наманган	143,2	171,0	274,4	361,0	Наманганская
Самарқанд	215,0	293,0	429,9	483,3	Самаркандская
Сурхондарё	137,9	197,0	327,9	400,7	Сурхандарьинская
Сирдарё	61,7	90,8	142,6	180,7	Сырдарьинская
Тошкент	183,1	274,2	338,4	344,5	Ташкентская
Фарғона	268,4	321,6	514,2	658,2	Ферганская
Хоразм	136,1	227,3	385,6	444,5	Хорезмская
Тошкент ш.	581,6	708,5	850,8	1074,5	г.Ташкент

<i>Давоми</i> (в процентах к итогу)						<i>Продолжение</i> (в процентах к итогу)
	2011	2012	2013	2014		
Ўзбекистон Республикаси	100,0	100,0	100,0	100,0	Республика Узбекистан	
Қорақалпоғистон Республикаси	4,6	5,2	5,4	6,7	Республика Каракалпакстан	
вилоятлар:					области:	
Андижон	8,3	8,5	7,2	8,0	Андижанская	
Бухоро	6,5	6,8	7,2	7,0	Бухарская	
Жиззах	3,4	3,7	4,3	4,8	Джизакская	
Қашқадарё	8,4	8,3	8,2	9,8	Кашкадарьинская	
Навоий	4,4	4,2	3,9	4,4	Навоийская	
Наманган	5,4	4,7	5,4	5,4	Наманганская	
Самарқанд	8,0	8,1	8,4	7,3	Самаркандская	
Сурхондарё	5,1	5,5	6,4	6,0	Сурхандарьинская	
Сирдарё	2,3	2,5	2,8	2,7	Сырдарьинская	
Тошкент	6,8	7,6	6,6	5,2	Ташкентская	
Фарғона	10,0	8,9	10,1	9,9	Ферганская	
Хоразм	5,1	6,3	7,5	6,7	Хорезмская	
Тошкент ш.	21,7	19,7	16,6	16,1	г.Ташкент	

**Кичик корхона ва микрофирмаларнинг  
амалдаги нархларда ўз кучи билан бажарилган  
қурилиш ишлари ҳажми (ҚҚСсиз)  
(фермер ва деҳқон хўжалиқларисиз; млрд. сўм)**

**Объем строительных работ, выполненных  
собственными силами, в фактических ценах (без НДС)  
малых предприятий и микрофирм  
(без фермерских и дехканских хозяйств; млрд. сум)**



Кичик корхона ва микрофирмаларнинг амалдаги нархларда  
ўз кучи билан бажарилган қурилиш ишлари ҳажми  
(КҚСсиз), турлари бўйича  
(фермер ва деҳқон хўжалиқларисиз; млрд.сўм)

Объем строительных работ, выполненных собственными силами,  
в фактических ценах (без НДС)  
малых предприятий и микрофирм по видам  
(без фермерских и дежканских хозяйств; млрд. сум)

	2011	2012	2013	2014	
Амалдаги нархларда ўз кучи билан бажарилган қурилиш ишлари ҳажми (КҚСсиз)	2682,9	3601,2	5117,1	6656,9	Объем строительных работ, выполненных собственными силами, в фактических ценах (без НДС)
шу жумладан:					в том числе:
янги қурилиш, қайта тиклаш, кенгайтириш, техник қайта қуроллантириш	1742,7	2306,8	3360,6	4313,7	новое строительство, реконструкция, расширение, техническое перевооружение
капитал таъмирлаш	603,5	817,8	1148,2	1508,6	капитальный ремонт
жорий таъмирлаш	291,4	416,8	501,4	617,4	текущий ремонт
бошқа пудрат ишлари	45,2	59,8	106,9	217,2	другие подрядные работы

**СТРОИТЕЛЬСТВО**

*Давоми*

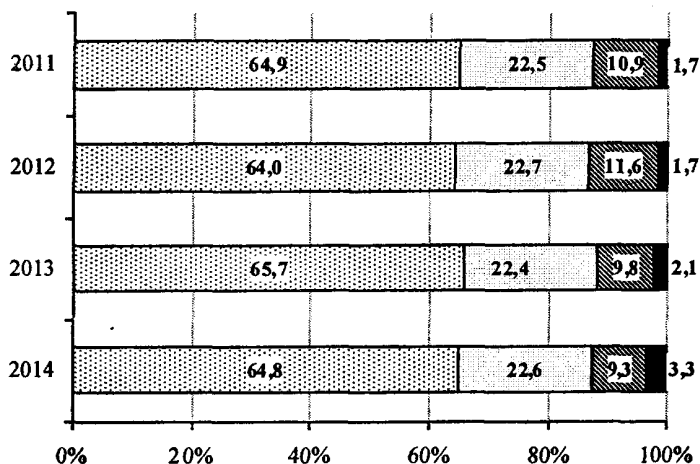
*Продолжение*





	2011	2012	2013	2014	
<i>Жамига нисбатан фоизда /</i>					
<i>В процентах к итогу</i>					
Амалдаги нархларда ўз кучи билан бажарилган қурилиш ишлари ҳажми (ҚҚСсиз)	100,0	100,0	100,0	100,0	Объем строительных работ, выполненных собственными силами, в фактических ценах (без НДС)
шу жумладан:					в том числе:
янги қурилиш, қайта тиклаш, кенгайтириш, техник қайта қуроолантириш	64,9	64,0	65,7	64,8	новое строительство, реконструкция, расширение, техническое перевооружение
капитал таъмирлаш	22,5	22,7	22,4	22,6	капитальный ремонт
жорий таъмирлаш	10,9	11,6	9,8	9,3	текущий ремонт
бошқа пудрат ишлари	1,7	1,7	2,1	3,3	другие подрядные работы



Кичик корхона ва микрофирмаларнинг амалдаги нархларда  
ўз кучи билан бажарилган қурилиш ишлари ҳажми  
(ҚҚСсиз), турлари бўйича  
(фермер ва деҳқон хўжалиқларисиз; фоизда)

Объем строительных работ, выполненных собственными силами,  
в фактических ценах (без НДС)  
малых предприятий и микрофирм по видам  
(без фермерских и дежканских хозяйств; в процентах)



-  Янги қурилиш, қайта тиклаш, кенгайтириш, техник қайта қурилантириш / Новое строительство, реконструкция, расширение, техническое перевооружение
-  Капитал таъмирлаш / Капитальный ремонт
-  Жорий таъмирлаш / Текущий ремонт
-  Бошқа пудрат ишлари / Другие подрядные работы

## ИНВЕСТИЦИЯЛАР

### ИНВЕСТИЦИИ

**Худудлар бўйича кичик корхона ва микрофирмаларнинг  
асосий капиталга киритилган инвестициялари  
(фермер ва деҳқон хўжалиқларисиз; млрд. сўм)**

**Инвестиции в основной капитал  
малых предприятий и микрофирм по регионам  
(без фермерских и деханских хозяйств; млрд. сум)**

	2011	2012	2013	2014	
Ўзбекистон Республикаси	2470,7	3620,0	4052,2	5702,6	Республика Ўзбекистан
Қорақалпоғистон Республикаси	87,1	382,9	136,6	131,6	Республика Қарақалпақстан
вилоятлар:					области:
Андижон	118,6	165,8	204,9	212,1	Андижанская
Бухоро	103,1	112,6	178,3	266,3	Бухарская
Жиззах	70,4	133,7	152,4	176,7	Джизакская
Қашқадарё	52,1	80,5	101,2	142,6	Қашқадарьинская
Навой	93,8	126,8	129,3	130,8	Навийская
Наманган	97,5	91,4	148,9	188,8	Наманганская
Самарқанд	119,9	173,5	241,5	347,8	Самарқандская
Сурхондарё	43,8	82,5	147,6	190,4	Сурхандарьинская
Сирдарё	66,0	78,4	98,2	123,4	Сырдарьинская
Тошкент	351,7	369,9	450,1	823,2	Ташкентская
Фарғона	223,6	287,9	256,7	357,9	Ферганская
Хоразм	79,4	123,6	156,4	351,6	Хорезмская
Тошкент ш.	963,6	1410,4	1650,0	2259,4	г.Ташкент

**ИНВЕСТИЦИЯЛАР**

*Давоми*

*(жамига нисбатан фоизда)*

*Продолжение*

*(в процентах к итогу)*

	2011	2012	2013	2014	
Ўзбекистон Республикаси	100,0	100,0	100,0	100,0	Республика Узбекистан
Қорақалпоғистон Республикаси	3,5	10,6	3,4	2,3	Республика Каракалпақстан
вилоятлар:					области:
Андижон	4,8	4,6	5,0	3,7	Андижанская
Бухоро	4,2	3,1	4,4	4,7	Бухарская
Жиззах	2,8	3,7	3,8	3,1	Джизакская
Қашқадарё	2,1	2,2	2,5	2,5	Кашкадарьинская
Навоний	3,8	3,5	3,2	2,3	Навонийская
Наманган	3,9	2,5	3,7	3,3	Наманганская
Самарқанд	4,9	4,8	6,0	6,1	Самаркандская
Сурхондарё	1,8	2,3	3,6	3,3	Сурхандарьинская
Сирдарё	2,7	2,2	2,4	2,2	Сырдарьинская
Тошкент	14,2	10,2	11,1	14,4	Ташкентская
Фарғона	9,1	7,9	6,3	6,3	Ферганская
Хоразм	3,2	3,4	3,9	6,2	Хорезмская
Тошкент ш.	39,0	39,0	40,7	39,6	г.Ташкент

## ИНВЕСТИЦИИ

**Тармоқлар бўйича кичик корхона ва микрофирмаларнинг  
асосий капиталга киритилган инвестициялари  
(фермер ва деҳқон хўжаликларисиз; млрд. сўм)**

**Инвестиции в основной капитал  
малых предприятий и микрофирм по отраслям  
(без фермерских и дехканских хозяйств; млрд. сум)**

	2011	2012	2013	2014	
<b>Тармоқлар бўйича жами</b>	<b>2470,7</b>	<b>3620,0</b>	<b>4052,2</b>	<b>5702,6</b>	<b>Всего по отраслям</b>
шу жумладан:					в том числе:
саноат	1374,7	1925,5	1945,2	2861,0	промышленность
қишлоқ хўжалиги	107,5	148,9	233,3	320,9	сельское хозяйство
қурилиш	227,2	305,6	400,9	526,0	строительство
транспорт ва алоқа	130,7	186,8	269,1	343,4	транспорт и связь
савдо, умум-овқатланиш ва тайёрлов	395,9	551,8	763,1	972,8	торговля, общепит, заготовки
уй-жой коммунал хўжалиги ва маиший хизматнинг ноишлаб чиқариш турлари	20,5	36,2	52,1	88,8	жилищно-коммунальное хозяйство и непроизводственные виды бытового обслуживания
соғлиқни сақлаш, жисмоний тарбия ва ижтимоий таъминот	34,5	86,7	86,3	121,3	здравоохранение, физическая культура и социальное обеспечение
таълим, маданият, санъат, фан ва илмий хизмат кўрсатиш	10,6	16,4	19,7	24,0	образование, культура, искусство, наука и научное обслуживание
молия, кредит, сугурта, нафақа таъминоти	6,3	4,8	5,5	24,7	финансы, кредит, страхование, пенсионное обеспечение
бошқалар	162,9	357,4	276,9	419,7	другие

**ИНВЕСТИЦИЯЛАР**

*Давоми*

*(жамига нисбатан фоизда)*

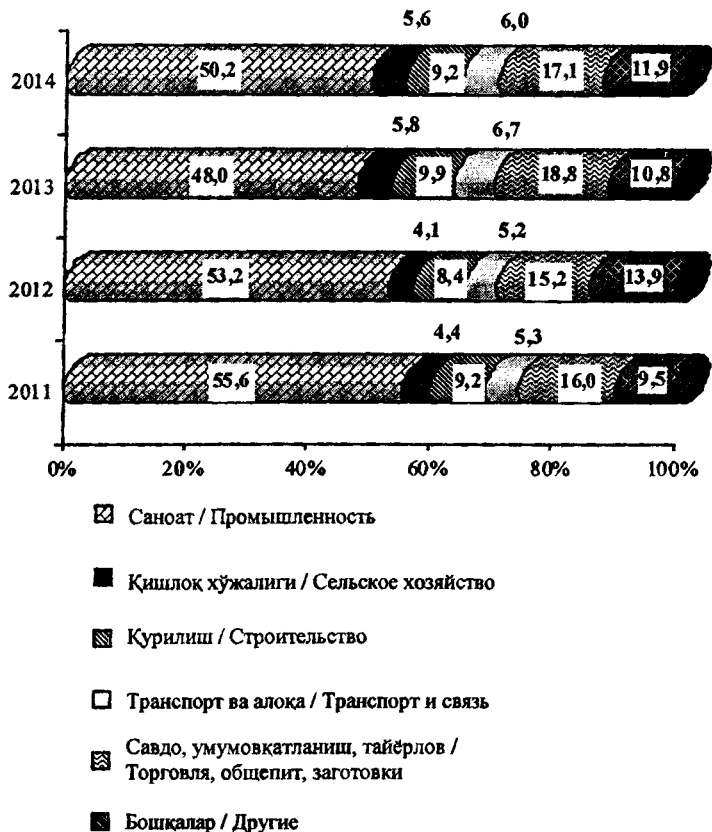
*Продолжение*

*(в процентах к итогу)*

	2011	2012	2013	2014	
<b>Тармоқлар бўйича жами</b>	<b>100,0</b>	<b>100,0</b>	<b>100,0</b>	<b>100,0</b>	<b>Всего по отраслям</b>
шу жумладан:					в том числе:
саноат	55,6	53,2	48,0	50,2	промышленность
қишлоқ хўжалиги	4,4	4,1	5,8	5,6	сельское хозяйство
қурилиш	9,2	8,4	9,9	9,2	строительство
транспорт ва алоқа	5,3	5,2	6,7	6,0	транспорт и связь
савдо, умум-овқатланиш ва тайёрлов	16,0	15,2	18,8	17,1	торговля, общепит, заготовки
уй-жой коммунал хўжалиги ва маиший хизматнинг ноишлаб чиқариш турлари	0,8	1,0	1,3	1,6	жилищно-коммунальное хозяйство и производственные виды бытового обслуживания
соғлиқни сақлаш, жисмоний тарбия ва ижтимоий таъминот	1,4	2,4	2,1	2,1	здравоохранение, физическая культура и социальное обеспечение
таълим, маданият, санъат, фан ва илмий хизмат кўрсатиш	0,4	0,5	0,5	0,4	образование, культура, искусство, наука и научное обслуживание
молия, кредит, суғурта, нафақа таъминоти	0,3	0,1	0,1	0,4	финансы, кредит, страхование, пенсионное обеспечение
бошқалар	6,6	9,9	6,8	7,4	другие

Тармоқлар бўйича кичик корхона ва микрофирмаларнинг асосий капиталга киритилган инвестициялари (фермер ва деҳқон хўжаликларисиз; фоизда)

Инвестиции в основной капитал малых предприятий и микрофирм по отраслям (без фермерских и дехканских хозяйств; в процентах)



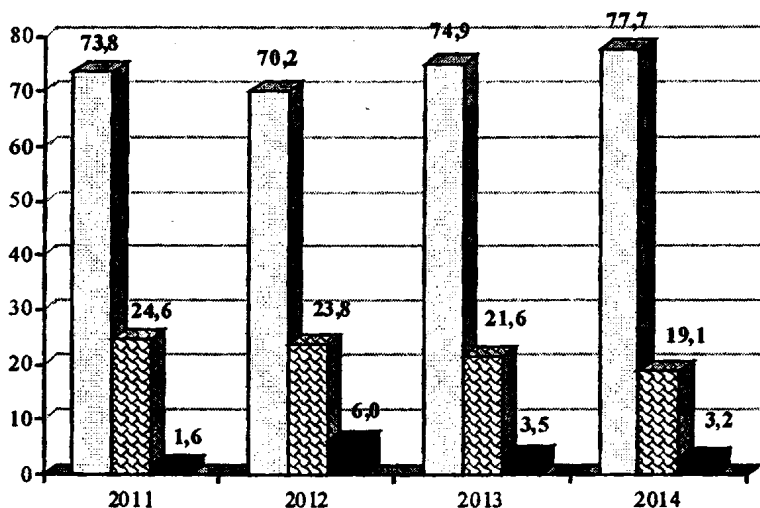
**Кичик корхона ва микрофирмаларнинг асосий капиталга киритилган инвестицияларининг технологик таркиби  
(фермер ва дехкон хўжаликларисиз; млрд. сўм)**

**Технологическая структура инвестиций в основной капитал  
малых предприятий и микрофирм  
(без фермерских и дехканских хозяйств; млрд. сум)**

	2011	2012	2013	2014	
<b>Асосий капиталга инвестициялар</b>	<b>2470,7</b>	<b>3620,0</b>	<b>4052,2</b>	<b>5702,6</b>	<b>Инвестиции в основной капитал</b>
шу жумладан:					в том числе:
машина, ускуналар ва хўжалик жихозларини сотиб олишга инвестициялар	1823,2	2542,4	3034,7	4430,2	инвестиции на приобретение машин, оборудования, инвентаря
қурилиш-монтаж ишлари	608,2	861,7	873,4	1090,3	строительно-монтажные работы
бошқа харажатлар	39,4	215,9	144,0	182,1	прочие затраты
	<i>Жамига нисбатан фоизда / В процентах к итогу</i>				
<b>Асосий капиталга инвестициялар</b>	<b>100,0</b>	<b>100,0</b>	<b>100,0</b>	<b>100,0</b>	<b>Инвестиции в основной капитал</b>
шу жумладан:					в том числе:
машина, ускуналар ва хўжалик жихозларини сотиб олишга инвестициялар	73,8	70,2	74,9	77,7	инвестиции на приобретение машин, оборудования, инвентаря
қурилиш-монтаж ишлари	24,6	23,8	21,6	19,1	строительно-монтажные работы
бошқа харажатлар	1,6	6,0	3,5	3,2	прочие затраты

Кичик корхона ва микрофирмаларнинг асосий капиталга киритилган инвестицияларининг технологик таркиби (фермер ва деҳқон хўжаликларисиз; фозда)

Технологическая структура инвестиции в основной капитал малых предприятий и микрофирм (без фермерских и дежканских хозяйств; в процентах)



- Машина, ускуналар ва хўжалик жиҳозларини сотиб олишга инвестициялар / Инвестиции на приобретение машин, оборудования, инвентаря
- ▣ Курилиш-монтаж ишлари / Строительно-монтажные работы
- Бошқа харажатлар / Прочие затраты



## ИНВЕСТИЦИЯЛАР

**Кичик корхона ва микрофирмаларнинг асосий капиталга киритилган инвестициялари, йўналишлари бўйича (фермер ва деҳкон хўжаликларисиз; млрд. сўм)**

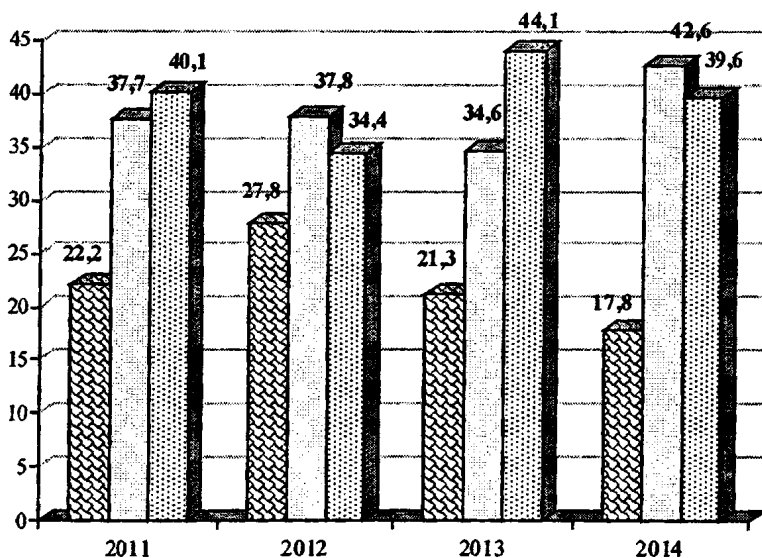
**Инвестиции в основной капитал малых предприятий и микрофирм по направлениям (без фермерских и дежканских хозяйств; млрд. сум)**

	2011	2012	2013	2014	
<b>Асосий капиталга инвестициялар</b>	<b>2470,1</b>	<b>3620,0</b>	<b>4052,2</b>	<b>5702,6</b>	<b>Инвестиции в основной капитал</b>
шу жумладан:					в том числе:
янги қурилиш	547,8	1006,4	861,4	1016,0	новое строительство
қайта тиклаш, модернизация ва техник қайта қуролантириш	930,7	1367,2	1402,8	2426,2 <sup>1)</sup>	реконструкция, модернизация и техническое перевооружение
бошқа йўналишлар	992,2	1246,4	1788,0	2260,4	другие направления
<i>Жамига нисбатан фоизда / В процентах к итогу</i>					
<b>Асосий капиталга инвестициялар</b>	<b>100,0</b>	<b>100,0</b>	<b>100,0</b>	<b>100,0</b>	<b>Инвестиции в основной капитал</b>
шу жумладан:					в том числе:
янги қурилиш	22,2 <sup>1)</sup>	27,8 <sup>1)</sup>	21,3 <sup>1)</sup>	17,8	новое строительство
қайта тиклаш, модернизация ва техник қайта қуролантириш	37,7	37,8	34,6	42,6 <sup>1)</sup>	реконструкция, модернизация и техническое перевооружение
бошқа йўналишлар	40,1	34,4	44,1	39,6	другие направления

<sup>1)</sup> *Кенгайтиришни қўйган ҳолда / Включая расширение*

Кичик корхона ва микрофирмаларнинг асосий капиталга киритилган инвестициялари, йўналишлари бўйича (фермер ва дехқон хўжаликларисиз; фойзда)

Инвестиции в основной капитал малых предприятий и микрофирм по направлениям (без фермерских и дехканских хозяйств; в процентах)



☒ Янги қурилиш / Новое строительство

☐ Кенгайтириш, қайта тиклаш, модернизация ва техник қайта қурулантириш / Расширение, реконструкция, модернизация и техническое перевооружение

▨ Бошқа йўналишлар / Другие направления

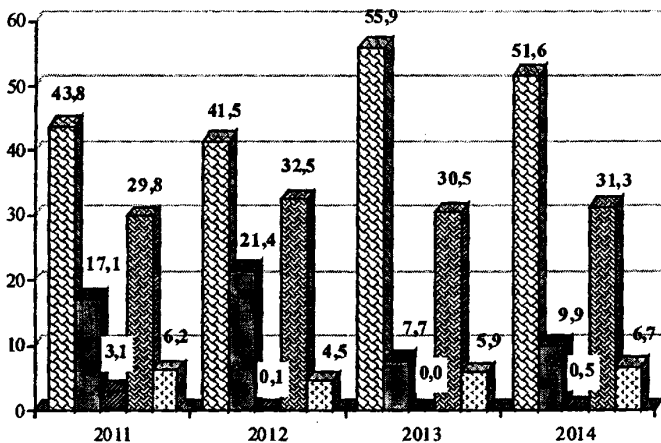
Кичик корхона ва микрофирмаларнинг асосий капиталга киритилган инвестициялари, молиялаштириш манбалари бўйича  
(фермер ва деҳқон хўжаликларисиз; млрд. сўм)

Инвестиции в основной капитал малых предприятий  
и микрофирм по источникам финансирования  
(без фермерских и дежканских хозяйств; млрд. сум)

	2011	2012	2013	2014	
Асосий капиталга инвестициялар	2470,7	3620,0	4052,2	5702,6	Инвестиции в основной капитал
шу жумладан куйидагилар хисобига:					в том числе за счет:
корхонанинг ўз маблағлари	1082,0	1501,7	2264,0	2942,7	собственных средств предприятия
чет эл инвесторлари маблағлари, уларнинг реинвестицияларини қўшган ҳолда	423,6	774,2	310,9	564,5	средств иностранных инвесторов, включая их реинвестиции
чет эл кредитлари	76,6	5,9	1,3	27,6	иностранные кредиты
банклар кредитлари	735,5	1176,0	1236,1	1786,2	кредиты банков
бошқалар	153,1	162,2	239,9	381,6	прочие
<i>Жамига нисбатан фоизда / В процентах к итогу</i>					
Асосий капиталга инвестициялар	100,0	100,0	100,0	100,0	Инвестиции в основной капитал
шу жумладан куйидагилар хисобига:					в том числе за счет:
корхонанинг ўз маблағлари	43,8	41,5	55,9	51,6	собственных средств предприятия
чет эл инвесторлари маблағлари, уларнинг реинвестицияларини қўшган ҳолда	17,1	21,4	7,7	9,9	средств иностранных инвесторов, включая их реинвестиции
чет эл кредитлари	3,1	0,1	0,0	0,5	иностранные кредиты
банклар кредитлари	29,8	32,5	30,5	31,3	кредиты банков
бошқалар	6,2	4,5	5,9	6,7	прочие

Кичик корхона ва микрофирмаларнинг асосий капиталга киритилган инвестициялари, молиялаштириш манбалари бўйича  
(фермер ва деҳкон хўжалиқларисиз; фойзда)

Инвестиции в основной капитал малых предприятий  
и микрофирм по источникам финансирования  
(без фермерских и дежканских хозяйств; процентах)



- ☐ Корхонанинг ўз маблаглари / Собственные средства предприятия
- Чет эл инвесторлари маблаглари, уларнинг реинвестицияларини қўшган ҳолда / Средства иностранных инвесторов, включая их реинвестиции
- ▒ Чет эл кредитлари / Иностранные кредиты
- ▣ Банклар кредитлари / Кредиты банков
- ▤ Бошқалар / Прочие

**САВДО ВА АҲОЛИГА ПУЛЛИК ХИЗМАТЛАР  
ТОРГОВЛЯ И ПЛАТНЫЕ УСЛУГИ НАСЕЛЕНИЮ**

**Кичик корхона ва микрофирмаларнинг  
улгуржи савдо айланмаси  
(фермер ва деҳқон хўжаликларисиз; млрд. сўм)**

**Товарооборот оптовой торговли  
малых предприятий и микрофирм  
(без фермерских и деhqанских хозяйств; млрд. сум)**

	2011	2012	2013	2014	
Ўзбекистон Республикаси	8840,6	10244,9	12924,1	15615,0	Республика Узбекистан
Қорақалпоғистон Республикаси	188,1	230,6	184,7	251,5	Республика Каракалпакстан
вилоятлар:					области:
Андижон	378,5	418,1	459,3	564,7	Андижанская
Бухоро	355,1	400,6	481,8	599,1	Бухарская
Жиззах	240,7	197,9	200,4	236,9	Джизакская
Қашқадарё	321,8	356,1	418,1	521,7	Кашкадарьинская
Навоий	168,6	154,0	203,1	274,5	Навийская
Наманган	436,6	388,8	435,6	528,5	Наманганская
Самарқанд	726,7	877,2	995,9	1243,5	Самаркандская
Сурхондарё	175,3	234,0	288,7	362,6	Сурхандарьинская
Сирдарё	255,2	312,8	304,0	352,2	Сырдарьинская
Тошкент	622,8	562,1	809,1	1212,0	Ташкентская
Фарғона	539,7	666,3	743,0	813,7	Ферганская
Хоразм	247,0	310,3	387,4	391,0	Хорезмская
Тошкент ш.	4184,4	5136,0	7013,0	8263,2	г.Ташкент

**ТОРГОВЛЯ И ПЛАТНЫЕ УСЛУГИ НАСЕЛЕНИЮ**

*Давоми*

*(жамига нисбатан фойзда)*

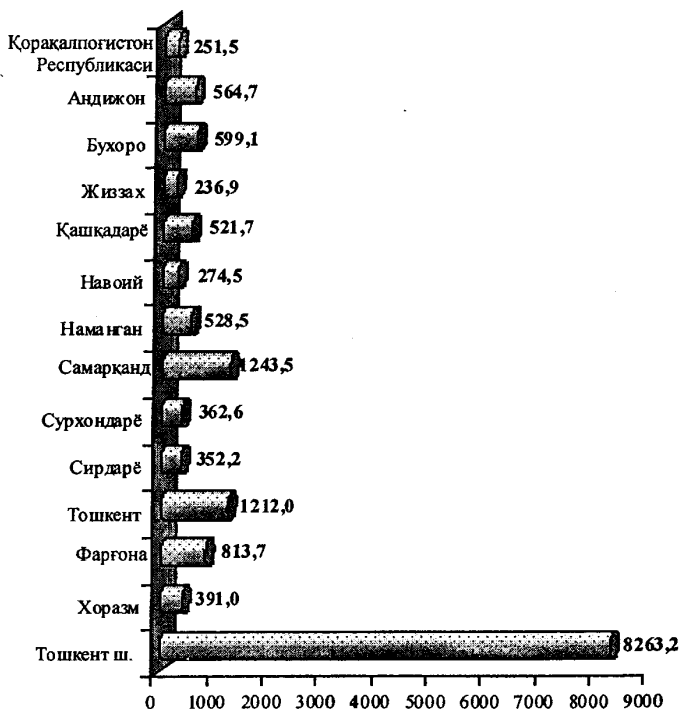
*Продолжение*

*(в процентах к итогу)*

	2011	2012	2013	2014	
Ўзбекистон Республикаси	100,0	100,0	100,0	100,0	Республика Узбекистан
Қорақалпоғистон Республикаси	2,1	2,2	1,4	1,6	Республика Каракалпақстан
вилоятлар:					области:
Андижон	4,3	4,1	3,6	3,6	Андижанская
Бухоро	4,0	3,9	3,7	3,8	Бухарская
Жиззах	2,7	1,9	1,5	1,5	Джизакская
Қашқадарё	3,7	3,5	3,2	3,3	Қашқадарьинская
Навоий	1,9	1,5	1,6	1,8	Навоийская
Наманган	4,9	3,8	3,4	3,4	Наманганская
Самарқанд	8,2	8,6	7,7	8,0	Самарқандская
Сурхондарё	2,0	2,3	2,2	2,3	Сурхандарьинская
Сирдарё	2,9	3,1	2,4	2,3	Сырдарьинская
Тошкент	7,1	5,5	6,3	7,8	Ташкентская
Фарғона	6,1	6,5	5,7	5,2	Ферганская
Хоразм	2,8	3,0	3,0	2,5	Хорезмская
Тошкент ш.	47,3	50,1	54,3	52,9	г.Ташкент

**2014 йилда кичик корхона ва микрофирмаларнинг  
улгуржи савдо айланмаси**  
(фермер ва дехқон хўжалиқларисиз; млрд. сўм)

**Товарооборот оптовой торговли  
малых предприятий и микрофирм за 2014 год**  
(без фермерских и дехканских хозяйств; млрд. сум)



**Кичик корхона ва микрофирмаларнинг  
чакана савдо айланмасы, умумовқатланишни қўшган ҳолда  
(фермер ва деҳқон хўжалиқларисиз; млрд. сўм)**

**Товарооборот розничной торговли, включая общественное  
питание, малых предприятий и микрофирм  
(без фермерских и дежканских хозяйств; млрд. сум)**

	2011	2012	2013	2014	
<b>Ўзбекистон Республикаси</b>	<b>7706,3</b>	<b>9077,7</b>	<b>11503,5</b>	<b>13475,5</b>	<b>Республика Ўзбекистан</b>
<b>Қорақалпоғистон Республикаси</b>	<b>354,8</b>	<b>422,2</b>	<b>564,9</b>	<b>680,8</b>	<b>Республика Каракалпақстан</b>
<b>вилоятлар:</b>					<b>области:</b>
Андижон	577,3	650,6	807,1	975,1	Андижанская
Бухоро	474,1	549,9	690,2	768,5	Бухарская
Жиззах	253,6	285,7	382,7	414,4	Джизакская
Қашқадарё	538,2	614,2	803,7	963,2	Қашқадарьинская
Навоий	246,3	282,5	362,7	444,4	Навоийская
Наманган	436,3	398,7	505,3	633,4	Наманганская
Самарқанд	700,6	878,7	1078,3	1242,2	Самарқандская
Сурхондарё	421,9	503,3	658,2	806,6	Сурхандарьинская
Сирдарё	219,5	271,0	297,9	364,4	Сырдарьинская
Тошкент	776,0	1047,7	1276,3	1479,7	Ташкентская
Фарғона	723,4	829,0	994,2	1061,8	Ферганская
Хоразм	362,3	387,4	457,9	524,6	Хорезмская
Тошкент ш.	1622,0	1956,8	2624,1	3116,4	г.Ташкент

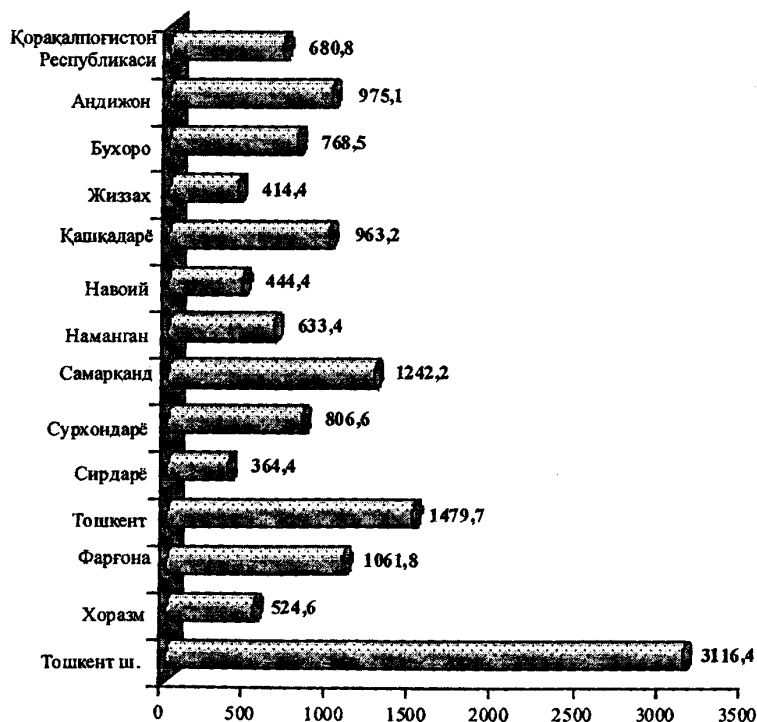


**САВДО ВА АҲОЛИГА ПУЛЛИК ХИЗМАТЛАР**

<i>Давоми</i>		<i>Продолжение</i>			
<i>(жамига нисбатан фоизда)</i>		<i>(в процентах к итогу)</i>			
	2011	2012	2013	2014	
<b>Ўзбекистон Республикаси</b>	<b>100,0</b>	<b>100,0</b>	<b>100,0</b>	<b>100,0</b>	<b>Республика Узбекистан</b>
Қорақалпоғистон Республикаси	4,6	4,6	4,9	5,1	Республика Каракалпақстан
вилоятлар:					области:
Андижон	7,5	7,2	7,0	7,2	Андижанская
Бухоро	6,1	6,1	6,0	5,7	Бухарская
Жиззах	3,3	3,1	3,3	3,1	Джизакская
Қашқадарё	7,0	6,8	7,0	7,1	Қашқадарьинская
Навоий	3,2	3,1	3,2	3,3	Навоийская
Наманган	5,7	4,4	4,4	4,7	Наманганская
Самарқанд	9,1	9,7	9,4	9,2	Самарқандская
Сурхондарё	5,5	5,5	5,7	6,0	Сурхандарьинская
Сирдарё	2,8	3,0	2,6	2,7	Сырдарьинская
Тошкент	10,1	11,5	11,1	11,0	Ташкентская
Фарғона	9,4	9,1	8,6	7,9	Ферганская
Хоразм	4,7	4,3	4,0	3,9	Хорезмская
Тошкент ш.	21,0	21,6	22,8	23,1	г.Ташкент

2014 йилда кичик корхона ва микрофирмаларнинг  
 чакана савдо айланмаси, умумовқатланишни қўшган ҳолда  
 (фермер ва дехқон хўжалиқларисиз; млрд. сўм)

Товарооборот розничной торговли, включая общественное  
 питание малых предприятий и микрофирм за 2014 год  
 (без фермерских и дехканских хозяйств; млрд. сум)



**Худудлар бўйича кичик корхона ва микрофирмалар томонидан  
аҳолига кўрсатилган пуллик хизматлар ҳажми  
(фермер ва деҳқон хўжаликларисиз; млрд. сўм)**

**Объем платных услуг, оказанных населению  
малыми предприятиями и микрофирмами по регионам  
(без фермерских и дежканских хозяйств; млрд. сум)**

	2011	2012	2013	2014	
Ўзбекистон Республикаси	1140,6	1246,2	1194,6	1462,9	Республика Ўзбекистан
Қорақалпоғистон Республикаси	51,6	55,1	48,5	64,0	Республика Каракалпакстан
вилоятлар:					области:
Андижон	59,7	67,0	67,8	84,1	Андижанская
Бухоро	58,6	53,4	46,8	61,6	Бухарская
Жиззах	45,2	36,2	24,3	30,7	Джиззакская
Қашқадарё	75,2	67,7	37,0	54,3	Кашкадарьинская
Навоий	39,3	34,8	25,5	37,8	Навоийская
Наманган	56,1	52,5	39,0	47,2	Наманганская
Самарқанд	46,4	88,6	116,8	132,6	Самаркандская
Сурхондарё	74,5	56,3	35,1	37,6	Сурхандарьинская
Сирдарё	35,4	30,7	17,6	19,5	Сырдарьинская
Тошкент	101,0	112,3	109,7	135,8	Ташкентская
Фарғона	119,7	123,7	130,0	167,0	Ферганская
Хоразм	69,2	62,0	33,9	43,2	Хорезмская
Тошкент ш.	308,9	406,0	462,7	547,6	г.Ташкент

**ТОРГОВЛЯ И ПЛАТНЫЕ УСЛУГИ НАСЕЛЕНИЮ**

*Давоми*

*(жамига нисбатан фойзда)*

*Продолжение*

*(в процентах к итогу)*

	2011	2012	2013	2014	
<b>Ўзбекистон Республикаси</b>	<b>100,0</b>	<b>100,0</b>	<b>100,0</b>	<b>100,0</b>	<b>Республика Узбекистан</b>
Қорақалпоғистон Республикаси	4,5	4,4	4,1	4,4	Республика Каракалпақстан
вилоятлар:					области:
Андижон	5,2	5,4	5,7	5,7	Андижанская
Бухоро	5,1	4,3	3,9	4,2	Бухарская
Жиззах	4,0	2,9	2,0	2,1	Джизакская
Қашқадарё	6,6	5,4	3,1	3,7	Кашкадарьинская
Навоий	3,4	2,8	2,1	2,6	Навоийская
Наманган	4,9	4,2	3,3	3,2	Наманганская
Самарқанд	4,1	7,1	9,8	9,1	Самаркандская
Сурхондарё	6,5	4,5	2,9	2,6	Сурхандарьинская
Сирдарё	3,1	2,5	1,5	1,3	Сырдарьинская
Тошкент	8,9	9,0	9,2	9,3	Ташкентская
Фарғона	10,5	9,9	10,9	11,4	Ферганская
Хоразм	6,1	5,0	2,8	3,0	Хорезмская
Тошкент ш.	27,1	32,6	38,7	37,4	г.Ташкент

Тармоқлар бўйича кичик корхона ва микрофирмалар томонидан  
аҳолига кўрсатилган пуллик хизматлар ҳажми  
(фермер ва деҳқон хўжаликларисиз; млрд. сўм)

Объем платных услуг, оказанных населению  
малыми предприятиями и микрофирмами по отраслям  
(без фермерских и деҳканских хозяйств; млрд. сум)

	2011	2012	2013	2014	
Тармоқлар бўйича жами	1140,6	1246,2	1194,6	1462,9	Всего по отраслям
шу жумладан:					в том числе:
саноат	46,4	79,0	106,2	122,3	промышленность
қишлоқ хўжалиги	1,4	4,0	11,3	6,0	сельское хозяйство
қурилиш	6,1	18,4	12,7	18,9	строительство
транспорт ва алоқа	584,0	507,5	285,6	387,0	транспорт и связь
савдо, умум- овқатланиш ва тайёрлов	111,0	154,0	195,1	237,4	торговля, общепит, заготовки
уй-жой коммунал хўжалиги ва маиший хизматнинг ноишлаб чиқариш турлари	64,3	87,5	103,6	135,2	жилищно- коммунальное хозяйство и произ- водственные виды бытового обслуживания
соғлиқни сақлаш, жисмоний тарбия ва ижтимоий таъминот	115,8	185,8	231,6	274,3	здравоохранение, фи- зическая культура и социальное обеспе- чение
таълим, маданият, санъат, фан ва илмий хизмат кўрсатиш	36,2	57,2	59,7	73,7	образование, культура, искусство, наука и научное обслужива- ние
молия, кредит, суғурта, нафақа таъминоти	114,2	19,1	25,3	32,7	финансы, кредит, страхование, пенси- онное обеспечение
бошқалар	61,2	133,7	163,5	175,5	другие

**ТОРГОВЛЯ И ПЛАТНЫЕ УСЛУГИ НАСЕЛЕНИЮ**

*Давоми*

*(жамига нисбатан фоизда)*

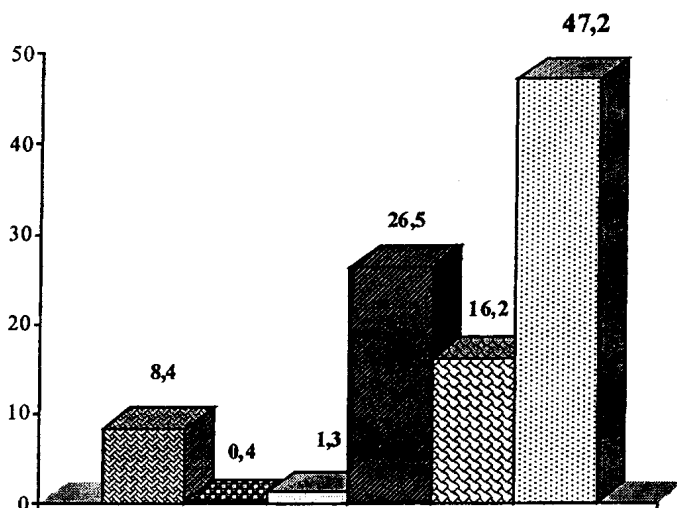
*Продолжение*

*(в процентах к итогу)*

	2011	2012	2013	2014	
<b>Тармоқлар бўйича жамн</b>	<b>100,0</b>	<b>100,0</b>	<b>100,0</b>	<b>100,0</b>	<b>Всего по отраслям</b>
шу жумладан:					в том числе:
саноат	4,1	6,4	8,9	8,4	промышленность
қишлоқ хўжалиғи	0,1	0,3	0,9	0,4	сельское хозяйство
қурилиш	0,5	1,5	1,1	1,3	строительство
транспорт ва алоқа	51,2	40,7	23,9	26,5	транспорт и связь
савдо, умум-овқатланиш ва тайёрлов	9,7	12,4	16,3	16,2	торговля, общепит, заготовки
уй-жой коммунал хўжалиғи ва маиший хизматнинг ноишлаб чиқариш турлари	5,6	7,0	8,7	9,3	жилищно-коммунальное хозяйство и непроизводственные виды бытового обслуживания
соғлиқни сақлаш, жисмоний тарбия ва ижтимоий таъминот	10,2	14,9	19,4	18,7	здравоохранение, физическая культура и социальное обеспечение
таълим, маданият, санъат, фан ва илмий хизмат кўрсатиш	3,2	4,6	5,0	5,0	образование, культура, искусство, наука и научное обслуживание
молия, кредит, суғурта, нафақа таъминоти	10,0	1,5	2,1	2,2	финансы, кредит, страхование, пенсионное обеспечение
бошқалар	5,4	10,7	13,7	12,0	другие

**2014 йилда тармоқлар бўйича кичик корхона  
ва микрофирмалар томонидан аҳолига кўрсатилган  
пуллик хизматлар ҳажми**  
(фермер ва деҳқон хўжаликларисиз; жамига нисбатан фоизда)

**Объем платных услуг, оказанных населению малыми  
предприятиями и микрофирмами по отраслям за 2014 год**  
(без фермерских и дехканских хозяйств; в процентах к итогу)



- ☒ Саноат / Промышленность
- ☒ Қишлоқ хўжалиги / Сельское хозяйство
- ☐ Қурилиш / Строительство
- ☒ Транспорт ва алоқа / Транспорт и связь
- ☒ Савдо / Торговля
- ☒ Бошқалар / Другие

**Худудлар бўйича кичик корхона ва микрофирмалар томонидан  
аҳолига кўрсатилган маиший хизматлар ҳажми  
(фермер ва деҳқон хўжаликларисиз; млрд. сўм)**

**Объем бытовых услуг, оказанных населению  
малыми предприятиями и микрофирмами по регионам  
(без фермерских и дехканских хозяйств; млрд. сум)**

	2011	2012	2013	2014	
Ўзбекистон Республикаси	78,3	123,6	137,5	166,7	Республика Узбекистан
Қорақалпоғистон Республикаси	3,0	5,6	7,9	11,4	Республика Каракалпакстан
вилоятлар:					области:
Андижон	5,7	6,7	6,1	7,6	Андижанская
Бухоро	3,0	3,6	4,2	6,0	Бухарская
Жиззах	1,4	2,0	2,5	2,3	Джизакская
Қашқадарё	6,9	5,8	6,6	6,7	Кашкадарьинская
Навоий	3,0	2,8	4,2	5,6	Навоийская
Наманган	4,1	4,9	5,9	6,1	Наманганская
Самарқанд	5,6	6,7	9,6	11,3	Самаркандская
Сурхондарё	1,3	2,8	3,6	3,7	Сурхандарьинская
Сирдарё	1,1	1,1	1,1	1,3	Сырдарьинская
Тошкент	6,6	12,6	13,3	13,6	Ташкентская
Фарғона	6,0	8,6	13,2	24,8	Ферганская
Хоразм	2,8	3,9	5,3	5,8	Хорезмская
Тошкент ш.	27,9	56,3	54,1	60,4	г.Ташкент



**САВДО ВА АҲОЛИГА ПУЛЛИК ХИЗМАТЛАР**

<i>Давоми</i> <i>(жамига нисбатан фоизда)</i>	<i>Продолжение</i> <i>(в процентах к итогу)</i>				
	<i>2011</i>	<i>2012</i>	<i>2013</i>	<i>2014</i>	
<b>Ўзбекистон Республикаси</b>	<b>100,0</b>	<b>100,0</b>	<b>100,0</b>	<b>100,0</b>	<b>Республика Узбекистан</b>
Қорақалпоғистон Республикаси	3,8	4,5	5,7	6,8	Республика Каракалпақстан
вилоятлар:					области:
Андижон	7,3	5,4	4,4	4,6	Андижанская
Бухоро	3,8	2,9	3,1	3,6	Бухарская
Жиззах	1,8	1,6	1,8	1,4	Джизакская
Қашқадарё	8,7	4,7	4,8	4,0	Кашкадарьинская
Навоний	3,8	2,3	3,1	3,3	Навонийская
Наманган	5,2	4,0	4,3	3,7	Наманганская
Самарқанд	7,2	5,4	7,0	6,8	Самаркандская
Сурхондарё	1,7	2,3	2,6	2,2	Сурхандарьинская
Сирдарё	1,4	0,9	0,8	0,8	Сырдарьинская
Тошкент	8,4	10,2	9,7	8,2	Ташкентская
Фарғона	7,7	7,0	9,6	14,9	Ферганская
Хоразм	3,6	3,2	3,8	3,5	Хорезмская
Тошкент ш.	35,6	45,6	39,3	36,2	г.Ташкент

Тармоқлар бўйича кичик корхона ва микрофирмалар томонидан  
аҳолига кўрсатилган маиший хизматлар ҳажми  
(фермер ва деҳқон хўжаликларисиз; млрд. сўм)

Объем бытовых услуг, оказанных населению  
малыми предприятиями и микрофирмами по отраслям  
(без фермерских и дехканских хозяйств; млрд. сум)

	2011	2012	2013	2014	
Тармоқлар бўйича жами	78,3	123,6	137,5	166,7	Всего по отраслям
шу жумладан:					в том числе:
саноат	32,3	59,7	63,3	80,5	промышленность
кишлоқ хўжалиги	0,4	0,4	2,7	1,1	сельское хозяйство
қурилиш	1,4	1,2	2,3	3,4	строительство
транспорт ва алоқа	3,5	3,2	2,9	4,4	транспорт и связь
савдо, умум- овкатланиш ва тайёрлов	17,4	25,6	27,5	33,8	торговля, общепит, заготовки
уй-жой коммунал хўжалиги ва маиший хизматнинг ноншлаб чиқариш турлари	15,5	21,0	23,5	27,3	жилищно- коммунальное хозяйство и производственные виды бытового обслуживания
соғлиқни сақлаш, жисмоний тарбия ва ижтимоий таъминот	1,0	0,9	2,0	1,6	здравоохранение, фи- зическая культура и социальное обеспе- чение
таълим, маданият, санъат, фан ва илмий хизмат кўрсатиш	1,4	1,7	1,1	1,3	образование, культура, искусство, наука и научное обслужива- ние
молия, кредит, суғурта, нафақа таъминоти	0,6	0,1	0,0	0,1	финансы, кредит, страхование, пенси- онное обеспечение
бошқалар	4,8	9,7	12,2	13,2	другие

**САВДО ВА АҲОЛИГА ПУЛЛИК ХИЗМАТЛАР**

*Давоми*

*Продолжение*

*(жамига нисбатан фоизда)*

*(в процентах к итогу)*

	2011	2012	2013	2014	
<b>Тармоқлар бўйича жами</b>	<b>100,0</b>	<b>100,0</b>	<b>100,0</b>	<b>100,0</b>	<b>Всего по отраслям</b>
шу жумладан:					в том числе:
саноат	41,3	48,3	46,0	48,3	промышленность
қишлоқ хўжалиги	0,6	0,4	1,9	0,6	сельское хозяйство
қурилиш	1,8	1,0	1,7	2,1	строительство
транспорт ва алоқа	4,5	2,6	2,1	2,6	транспорт и связь
савдо, умум-овқатланиш ва тайёрлов	22,2	20,7	20,0	20,2	торговля, общепит, заготовки
уй-жой коммунал хўжалиги ва маиший хизматнинг ноишлаб чиқариш турлари	19,8	17,0	17,1	16,4	жилищно-коммунальное хозяйство и производственные виды бытового обслуживания
соғлиқни сақлаш, жисмоний тарбия ва ижтимоий таъминот	1,2	0,7	1,5	1,0	здравоохранение, физическая культура и социальное обеспечение
таълим, маданият, санъат, фан ва илмий хизмат кўрсатиш	1,7	1,4	0,8	0,8	образование, культура, искусство, наука и научное обслуживание
молия, кредит, сугурта, нафақа таъминоти	0,8	0,0	0,0	0,0	финансы, кредит, страхование, пенсионное обеспечение
бошқалар	6,1	7,9	8,9	7,9	другие

**Худудлар бўйича кичик корхона ва микрофирмаларда ишлаб чиқарилган (кўрсатилган) бозор хизматлар ҳажми, ҚҚС сиз (фермер ва деҳқон хўжалиқларисиз; млрд. сўм)**

**Объем производства (оказано) рыночных услуг, без НДС малых предприятий и микрофирм по регионам (без фермерских и дехканских хозяйств; млрд. сум)**

	2011	2012	2013	2014	
<b>Ўзбекистон Республикаси</b>	<b>7827,0</b>	<b>9276,5</b>	<b>11510,7</b>	<b>13501,7</b>	<b>Республика Узбекистан</b>
<b>Қорақалпоғистон Республикаси</b>	<b>215,6</b>	<b>273,4</b>	<b>319,6</b>	<b>398,4</b>	<b>Республика Каракалпакстан</b>
<b>вилоятлар:</b>					<b>области:</b>
Андижон	353,4	388,9	534,6	664,1	Андижанская
Бухоро	409,7	463,8	606,6	697,3	Бухарская
Жиззах	174,2	194,7	222,1	295,5	Джизакская
Қашқадарё	361,6	398,0	473,0	548,9	Кашкадарьинская
Навоний	191,9	196,6	226,6	279,0	Навонийская
Наманган	348,1	325,7	392,0	494,1	Наманганская
Самарқанд	421,9	529,2	747,7	863,9	Самаркандская
Сурхондарё	247,2	286,2	327,6	422,2	Сурхандарьинская
Сирдарё	164,7	177,7	192,7	218,8	Сырдарьинская
Тошкент	610,4	778,4	939,7	992,0	Ташкентская
Фарғона	525,0	614,7	703,5	766,6	Ферганская
Хоразм	247,4	318,0	379,5	398,7	Хорезмская
Тошкент ш.	3555,8	4331,2	5445,5	6463,1	г.Ташкент

**САВДО ВА АҲОЛИГА ПУЛЛИК ХИЗМАТЛАР**

<i>Давоми</i> <i>(жамига нисбатан фоизда)</i>					<i>Продолжение</i> <i>(в процентах к итогу)</i>
	2011	2012	2013	2014	
<b>Ўзбекистон Республикаси</b>	<b>100,0</b>	<b>100,0</b>	<b>100,0</b>	<b>100,0</b>	<b>Республика Узбекистан</b>
Қорақалпоғистон Республикаси	2,8	3,0	2,8	2,9	Республика Каракалпақстан
вилоятлар:					области:
Андижон	4,5	4,2	4,6	4,9	Андижанская
Бухоро	5,2	5,0	5,3	5,2	Бухарская
Жиззах	2,2	2,1	1,9	2,2	Джизакская
Қашқадарё	4,6	4,3	4,1	4,1	Кашкадарьинская
Навоий	2,5	2,1	2,0	2,1	Навоийская
Наманган	4,4	3,5	3,4	3,7	Наманганская
Самарқанд	5,4	5,7	6,5	6,4	Самаркандская
Сурхондарё	3,2	3,1	2,8	3,1	Сурхандарьинская
Сирдарё	2,1	1,9	1,7	1,6	Сырдарьинская
Тошкент	7,8	8,4	8,2	7,3	Ташкентская
Фарғона	6,7	6,6	6,1	5,7	Ферганская
Хоразм	3,2	3,4	3,3	2,9	Хорезмская
Тошкент ш.	45,4	46,7	47,3	47,9	г.Ташкент

**Тармоқлар бўйича кичик корхона ва микрофирмаларда ишлаб чиқарилган (кўрсатилган) бозор хизматлар ҳажми, ҚҚС сиз (фермер ва деҳқон хўжаликларисиз; млрд. сўм)**

**Объем производства (оказано) рыночных услуг, без НДС малых предприятий и микрофирм по отраслям (без фермерских и дежканских хозяйств; млрд. сум)**

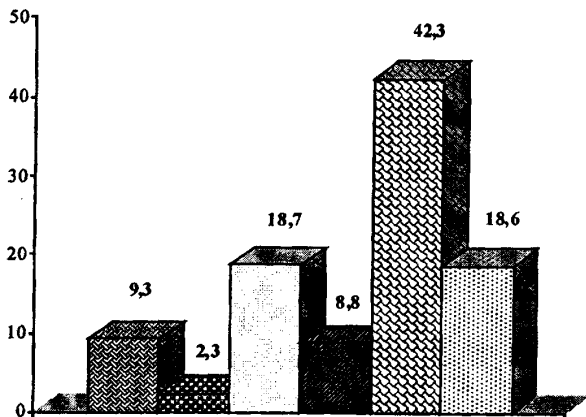
	2011	2012	2013	2014	
<b>Тармоқлар бўйича жами</b>	<b>7827,0</b>	<b>9276,5</b>	<b>11510,7</b>	<b>13501,7</b>	<b>Всего по отраслям</b>
шу жумладан:					в том числе:
саноат	989,2	1183,1	1434,6	1251,0	промышленность
қишлоқ хўжалиги	246,9	296,5	345,1	310,5	сельское хозяйство
қурилиш	1110,6	1510,1	1966,7	2533,5	строительство
транспорт ва алоқа	1037,4	1066,1	1014,4	1195,7	транспорт и связь
савдо, умум-овқатланиш ва тайёрлов	2997,2	3508,6	4470,1	5710,1	торговля, общепит, заготовки
уй-жой коммунал хўжалиги ва маиший хизматнинг нойшлаб чиқариш турлари	128,3	167,7	208,2	251,7	жилищно-коммунальное хозяйство и производственные виды бытового обслуживания
соғлиқни сақлаш, жисмоний тарбия ва ижтимоий таъминот	182,6	238,3	279,3	347,2	здравоохранение, физическая культура и социальное обеспечение
таълим, маданият, санъат, фан ва илмий хизмат кўрсатиш	91,9	123,3	139,5	165,2	образование, культура, искусство, наука и научное обслуживание
молия, кредит, суғурта, нафақа таъминоти	181,4	78,4	124,0	119,4	финансы, кредит, страхование, пенсионное обеспечение
бошқалар	861,7	1104,5	1528,7	1617,3	другие

**САВДО ВА АҲОЛИГА ПУЛЛИК ХИЗМАТЛАР**

<i>Давоми</i> (жамига нисбатан фоизда)					<i>Продолжение</i> (в процентах к итогу)
	2011	2012	2013	2014	
<b>Тармоқлар бўйича жами</b>	<b>100,0</b>	<b>100,0</b>	<b>100,0</b>	<b>100,0</b>	<b>Всего по отраслям</b>
шу жумладан:					<b>в том числе:</b>
саноат	12,6	12,8	12,5	9,3	промышленность
қишлоқ хўжалиги	3,2	3,2	3,0	2,3	сельское хозяйство
қурилиш	14,2	16,3	17,1	18,7	строительство
транспорт ва алоқа	13,3	11,5	8,8	8,8	транспорт и связь
савдо, умум-овқатланиш ва тайёрлов	38,3	37,8	38,8	42,3	торговля, общепит, заготовки
уй-жой коммунал хўжалиги ва маиший хизматнинг ноишлаб чиқариш турлари	1,6	1,8	1,8	1,9	жилищно-коммунальное хозяйство и непроеизводственные виды бытового обслуживания
соғлиқни сақлаш, жисмоний тарбия ва ижтимоий таъминот	2,3	2,6	2,4	2,6	здравоохранение, физическая культура и социальное обеспечение
таълим, маданият, санъат, фан ва илмий хизмат кўрсатиш	1,2	1,3	1,2	1,2	образование, культура, искусство, наука и научное обслуживание
молия, кредит, сугурта, нафақа таъминоти	2,3	0,8	1,1	0,9	финансы, кредит, страхование, пенсионное обеспечение
бошқалар	11,0	11,9	13,3	12,0	другие

2014 йилда тармоқлар бўйича кичик корхона  
ва микрофирмаларда ишлаб чиқарилган (жўрсатилган)  
бозор хизматлар ҳажми, ҚҚС сиз  
(фермер ва дехқон хўжалиқларисиз; фоизда)

Объем производства (оказано) рыночных услуг, без НДС  
малых предприятий и микрофирм по отраслям за 2014 год  
(без фермерских и дехканских хозяйств; в процентах)



- Саноат / Промышленность
- Қишлоқ хўжалиги / Сельское хозяйство
- Қурилиш / Строительство
- Транспорт ва алоқа / Транспорт и связь
- Савдо / Торговля
- Бошқалар / Другие





**ЎЗБЕКИСТОНДА КИЧИК  
ТАДБИРКОРЛИК  
МАЛОЕ  
ПРЕДПРИНИМАТЕЛЬСТВО  
УЗБЕКИСТАНА**

**Статистик тўплам  
Статистический сборник**

Нашрга масъул:

Ответственный за выпуск:

**Йиғма-ахборот ишлари бошқармаси  
Управление сводно-информационных работ**

Богланиш телефон рақамлари:  
Контактные телефоны:  
(998 71)  
230-80-25, 230-80-26

**Ўзбекистон Республикаси  
Давлат Статистика Қўмитаси  
Тезкор матбаа ва техник хизмат  
қўрсатиш бўлими**

**Отдел оперативной полиграфии и  
технического обслуживания  
Государственного Комитета  
Республики Узбекистан  
по статистике**

**Буюртма рақами №888 04.11.2015й.  
Адади 420 нусха**

**Заказ №888 от 04.11.2015г.  
Тираж 420 экз.**

**[www.stat.uz](http://www.stat.uz)  
e – mail: [gks @ stat.uz](mailto:gks@stat.uz)**