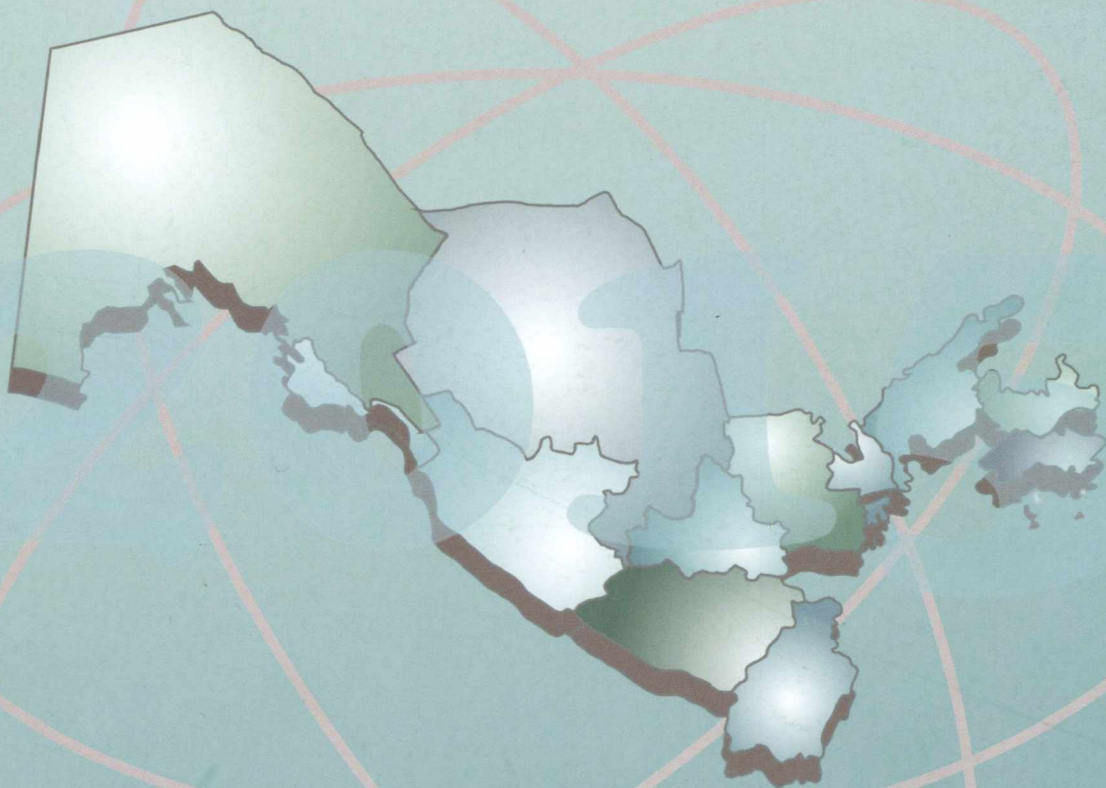


# ЎЗБЕКИСТОН ҲУДУДЛАРИНИНГ ЙИЛЛИК СТАТИСТИК ТЎПЛАМИ



## СТАТИСТИЧЕСКИЙ ЕЖЕГОДНИК РЕГИОНОВ УЗБЕКИСТАНА

31

31 (083.4)

921

**ЎЗБЕКИСТОН РЕСПУБЛИКАСИ  
ДАВЛАТ СТАТИСТИКА ҚЎМИТАСИ**

# **Ўзбекистон ҳудудларининг йиллик статистик тўплами**

## **Статистический ежегодник регионов Узбекистана**

Тошкент – 2015

## МУҚАДДИМА

Статистик тўпламда 2013-2014 йилларда Ўзбекистон Республикаси ҳудудларининг ижтимоий-иқтисодий ҳолати ақс эттирилган статистик маълумотлар чоғ этилган.

Тўпламда ялпи ички (ҳудудий) маҳсулот, аҳоли сони ва демографияси, унинг иш билан бандлиги, даромади, аҳоли турмуш даражаси, маълумотлиги даражаси, касалликка чалиниши, соғлиқни сақлаш ва маданият, уй-жой билан таъминланганлиги, уй-жой фондининг ободонлаштирилганлиги, товарлар ва хизматлар истеъмол бозори тўғрисида маълумотлар берилган.

Тўпламда иқтисодиётнинг асосий тармоқлари: саноат, кишлок хўжалиги, уй-жой ва ижтимоий-маданий қурилиш, транспорт ва алоқа, савдо ва хизмат кўрсатиш соҳалари ҳолатини тавсифловчи кўрсаткичларга, шунингдек корхоналар ва ташкилотларни умумий тавсифлаш маълумотларига асосий ўрин ажратилган. Қиймат шаклидаги кўрсаткичлар амалдаги нархларда, уларнинг ўсиш суръати таққослама нархларда келтирилган.

## ПРЕДИСЛОВИЕ

В статистическом сборнике публикуются статистические данные о социально-экономическом положении регионов Республики Узбекистан за 2013-2014 годы.

В сборнике представлена информация о валовом внутреннем (региональном) продукте, о численности, демографии и занятости населения, доходах и уровне жизни населения, уровне образования, заболеваемости, здравоохранении и культуре, обеспеченности жильем, благоустройстве жилищного фонда, развитии потребительского рынка товаров и услуг.

Значительное место в сборнике отведено показателям, характеризующим положение в основных отраслях экономики: промышленности, сельском хозяйстве, жилищном и социально-культурном строительстве, транспорте и связи, торговле и сфере услуг, приведены данные по общей характеристике предприятий и организаций. Стоимостные показатели приведены в фактических ценах, темпы их роста исчислены в сопоставимых ценах.

*Тўпламда қуйидаги шартли белгилар қабул қилинган:*

*В сборнике приняты условные обозначения:*

катта бўлмаган миқдор	0,0	небольшая величина
кўрсаткич мавжуд эмас	-	явление отсутствует

*Қисқартма:*

*Сокращения:*

минг	тыс.	тысяча
миллион	млн.	миллион
миллиард	млрд.	миллиард
квадрат метр	м <sup>2</sup>	квадратный метр
квадрат километр	км <sup>2</sup>	квадратный километр
тонна	т	тонна
тонна - километр	т-км	тонно - километр
гектар	га	гектар
дона	шт.	штука

Айрим ҳолларда жамланма кўрсаткич ва қўшилиувчи рақамлар йиғиндиси ўртасидаги катта бўлмаган тафовутлар рақамларнинг яхлитланиши билан изоҳланади.

Ўтган йиллар учун аввал нашр қилинган айрим кўрсаткичларга аниқлик киритилган.

В отдельных случаях незначительные расхождения между итогом и суммой слагаемых объясняются округлением данных.

Данные за предыдущие годы по отдельным показателям уточнены по сравнению с опубликованным ранее.

## СОДЕРЖАНИЕ

Бир киши ҳисобида аҳолининг уй-жой билан ўртача таъминланганлиги	44	Средняя обеспеченность населения жильем в расчете на одного жителя
Мулкчилик шакллари бўйича уй-жой фонди	45	Жилищный фонд по формам собственности
<b>Таълим</b>		<b>Образование</b>
Умумтаълим муассасалари	46	Общеобразовательные учреждения
Умумтаълим муассасаларида ўқитувчилар сони	47	Численность учителей в общеобразовательных учреждениях
Академик лицейлар	48	Академические лицеи
Касб-ҳунар коллежлари	49	Профессиональные колледжи
Олий таълим муассасалари	50	Высшие образовательные учреждения
Олий таълим муассасаларига қабул қилиш	51	Прием в высшие образовательные учреждения
Олий таълим муассасаларини битирган мутахассислар	52	Выпуск специалистов высшими образовательными учреждениями
Олий таълим муассасаларида таълим йўналишлари бўйича мутахассисларни тайёрлаш	53	Подготовка специалистов высшими образовательными учреждениями по направлениям образования
<b>Маданият</b>		<b>Культура</b>
2014 йилда маданият муассасалари сони	55	Число учреждений культуры в 2014 году
Ахборот ресурс ва ахборот-кутубхона марказларида китоб ва журналлар сони	56	Число книг и журналов в информационно-ресурсных и информационно-библиотечных центрах
Сайёҳлик фирма ва ташкилотлари фаолияти	57	Деятельность туристских фирм и организаций
<b>Соғлиқни сақлаш</b>		<b>Здравоохранение</b>
Аҳолининг шифокорлар билан таъминланганлиги	59	Обеспеченность населения врачами
Аҳолининг ўрта тиббий ходимлар билан таъминланганлиги	60	Обеспеченность населения средним медицинским персоналом
2014 йилда шифохона муассасалари сони	61	Число больничных учреждений в 2014 году
2014 йилда амбулатория-поликлиника муассасалари сони	62	Число амбулаторно-поликлинических учреждений в 2014 году
Касалликларнинг асосий синфлари бўйича аҳолининг касалликларга чалиниши	63	Заболемость населения по основным классам болезней
Аҳолига тез тиббий ёрдам хизмати кўрсатиш	69	Оказание населению скорой медицинской помощи
<b>Ўзбекистон Республикаси ҳудудларининг умумий иқтисодий кўрсаткичлари</b>		<b>Общезкономические показатели регионов Республики Узбекистан</b>
<b>Саноат</b>		<b>Промышленность</b>
Саноат маҳсулоти ишлаб чиқариш	70	Производство промышленной продукции
2014 йилда саноат маҳсулоти ишлаб чиқаришнинг тармоқлар бўйича таркиби	71	Отраслевая структура производства промышленной продукции в 2014 году

2014 йилда истеъмол моллари ишлаб чиқариш	73	Производство потребительских товаров в 2014 году
Истеъмол моллари ишлаб чиқаришнинг ўсиш суръатлари	74	Темпы роста производства потребительских товаров
2014 йилда истеъмол моллари ишлаб чиқаришнинг таркиби	75	Структура производства потребительских товаров в 2014 году
<b>Асосий турдаги саноат маҳсулотлари ишлаб чиқариш</b>		<b>Производство основных видов промышленной продукции</b>
Тўқимачилик маҳсулотлари ишлаб чиқариш	76	Производство текстильных изделий
Чулки-пайпоқ буюмлари ишлаб чиқариш	79	Производство чулочно-носочных изделий
Пайпоқ ишлаб чиқариш	80	Производство носков
Трикотаж мато ишлаб чиқариш	81	Производство трикотажного полотна
Пойабзал ишлаб чиқариш	82	Производство обуви
Электрэнергия ишлаб чиқариш	83	Производство электроэнергии
Сульфат кислоталар (моногидратли) ишлаб чиқариш	84	Производство серной кислоты (в моногидрате)
Минерал ўғитлар ишлаб чиқариш	84	Производство минеральных удобрений
Қоғоз ва картон ишлаб чиқариш	85	Производство бумаги и картона
Цемент ишлаб чиқариш	85	Производство цемента
Қурилиш ғиштларини ишлаб чиқариш	86	Производство строительного кирпича
<b>Қишлоқ хўжалиги</b>		<b>Сельское хозяйство</b>
Қишлоқ хўжалиги маҳсулотлари ишлаб чиқариш	87	Производство продукции сельского хозяйства
Қишлоқ хўжалиги маҳсулотлари ишлаб чиқаришнинг ўсиш суръатлари	88	Темпы роста производства продукции сельского хозяйства
2014 йилда қишлоқ хўжалиги маҳсулотлари таркиби	89	Структура продукции сельского хозяйства в 2014 году
2014 йилда қишлоқ хўжалиги экинлари майдони	90	Посевные площади сельскохозяйственных культур в 2014 году
2014 йилда айрим турдаги деҳқончилик маҳсулотлари ишлаб чиқариш	91	Производство отдельных видов продукции растениеводства в 2014 году
2014 йилда асосий турдаги деҳқончилик маҳсулотлари ҳосилдорлиги	93	Урожайность основных видов продукции растениеводства в 2014 году
2014 йилда асосий турдаги чорвачилик маҳсулотлари ишлаб чиқариш	95	Производство основных видов продукции животноводства в 2014 году
Қорамоллар бош сони	96	Поголовье скота
<b>Уй-жой ва ижтимоий-маданий қурилишлар</b>		<b>Жилищное и социально-культурное строительство</b>
Асосий капиталга киритилган инвестициялар	98	Инвестиции в основной капитал
Уй-жойларни ишга тушириш	99	Ввод в действие жилых домов
Уй-жойларни ишга тушириш (1000 аҳолига нисбатан)	100	Ввод в действие жилых домов (на 1000 населения)

## СОДЕРЖАНИЕ

Курилган квартиралар сони	101	Число построенных квартир
2014 йилда умумтаълим мактабларининг ишга туширилиши	102	Ввод в действие общеобразовательных школ в 2014 году
Болалар мусиқа ва санъат мактабларини ишга тушириш	103	Ввод в действие детских школ музыки и искусства
2014 йилда шифохона ва амбулатория-поликлиника муассасаларининг ишга туширилиши	104	Ввод в действие больниц и амбулаторно-поликлинических учреждений в 2014 году
Сув кувурлари ва газ тармоқларини ишга тушириш	105	Ввод в действие водопроводных и газовых сетей
<b>Транспорт ва алоқа</b>		<b>Транспорт и связь</b>
Умумфойдаланадиган темир йўлнинг фойдаланиладиган узунлиги	106	Эксплуатационная длина железнодорожных путей общего пользования
Умумфойдаланадиган қаттиқ қопламали автомобил йўллари узунлиги	107	Протяженность автомобильных дорог общего пользования с твердым покрытием
Умумфойдаланадиган темир йўл транспорти орқали жўнатилган юклар	108	Отправка грузов железнодорожным транспортом общего пользования
Автомобил транспортида юкларни ташиш	109	Перевозки грузов автомобильным транспортом
Автомобил транспортининг юк айланмаси	110	Грузооборот автомобильного транспорта
Умумфойдаланадиган темир йўл транспортида йўловчи ташиш	111	Отправка пассажиров железнодорожным транспортом общего пользования
Автомобил транспортида йўловчи ташиш	112	Перевозка пассажиров автомобильным транспортом
Автомобил транспортининг йўловчи айланмаси	113	Пассажирооборот автомобильного транспорта
Алоқа хизматлари	114	Услуги связи
Аҳолига кўрсатилган алоқа хизматлари	115	Услуги связи, оказанные населению
Жон бошига тўғри келадиган аҳолига кўрсатилган алоқа хизматлари	116	Услуги связи, оказанные населению, в расчете на одного жителя
Умумфойдаланадиган телефон тармоқларининг уй телефон аппаратлари сони (таксофонларсиз)	117	Число квартирных телефонных аппаратов (без таксофонов) телефонной сети общего пользования
Халқаро ва шаҳарлараро телефон алоқаси хизмати	118	Услуги междугородной и международной телефонной связи
<b>Савдо ва хизматлар</b>		<b>Торговля и услуги</b>
2014 йилда чакана савдо товар айланмаси	119	Товарооборот розничной торговли в 2014 году
2014 йилда аҳоли жон бошига чакана савдо товар айланмаси	120	Товарооборот розничной торговли на душу населения в 2014 году
2014 йилда мулкчилик шакллари бўйича чакана савдо товар айланмаси таркиби	121	Структура товарооборота розничной торговли по формам собственности в 2014 году

## МУНДАРИЖА

Овқатланиш корхоналарининг товар айланмаси	122	Товарооборот предприятий питания
2014 йилда чакана савдо корхоналари сони	123	Число предприятий розничной торговли в 2014 году
2015 йил 1 январь ҳолатига мулкчилик шакллари бўйича дўконлар сони	124	Число магазинов по формам собственности на 1 января 2015 года
Улгуржи савдо айланмаси	125	Оборот оптовой торговли
Аҳолига пуллик хизмат кўрсатиш	126	Платные услуги населению
Мулкчилик шакллари бўйича аҳолига кўрсатилган пуллик хизматлар таркиби	127	Структура платных услуг населению по формам собственности
Кўрсатилган хизматларнинг турлари бўйича ҳажми	128	Объем оказанных услуг по видам
<b>Корхона ва ташкилотларнинг умумий тавсифи</b>		<b>Общая характеристика предприятий и организаций</b>
Рўйхатга олинган корхона ва ташкилотлар сони	143	Число зарегистрированных предприятий и организаций
Рўйхатга олинган кичик бизнес субъектлари сони	144	Число зарегистрированных субъектов малого бизнеса
Фаолият юритаётган чет эл сармоysi иштирокидаги корхоналар сони	146	Число действующих предприятий с участием иностранного капитала
<b>Ўзбекистон ҳудудларининг умумий тавсифи</b>		<b>Общий обзор регионов Республики</b>
Қорақалпоғистон Республикаси	149	Республика Каракалпакстан
Андижон вилояти	156	Андижанская область
Бухоро вилояти	163	Бухарская область
Жиззах вилояти	170	Джизакская область
Қашқадарё вилояти	177	Кашкадарьинская область
Навоий вилояти	184	Навоийская область
Наманган вилояти	191	Наманганская область
Самарқанд вилояти	198	Самаркандская область
Сурхондарё вилояти	205	Сурхандарьинская область
Сирдарё вилояти	212	Сырдарьинская область
Тошкент вилояти	219	Ташкентская область
Фарғона вилояти	226	Ферганская область
Хоразм вилояти	233	Хорезмская область
Тошкент шаҳри	240	г. Ташкент

**ОСНОВНЫЕ ХАРАКТЕРИСТИКИ РЕГИОНОВ**

**2014 йилда ҳудудларнинг республика асосий иқтисодий  
кўрсаткичларидаги улуши**

**Удельный вес регионов  
в основных экономических показателях  
республики в 2014 году**

(фоизда)

(в процентах)

	<i>Ҳудудлар</i>	<i>Иқтисодиётда бандлар сони</i>	<i>Ялпи ички маҳсулот <sup>1)</sup></i>	
	<i>Территории</i>	<i>Численность занятых в экономике</i>	<i>Валовой внутренний продукт <sup>1)</sup></i>	
<b>Ўзбекистон Республикаси</b>	<b>100,0</b>	<b>100,0</b>	<b>100,0 <sup>2)</sup></b>	<b>Республика Узбекистан</b>
Қорақалпоғистон Республикаси	37,1	4,9	2,5	Республика Каракалпақстан
вилоятлар:				области:
Андижон	1,0	9,7	6,4	Андижанская
Бухоро	9,0	6,4	5,6	Бухарская
Жиззах	4,7	3,4	2,3	Джизакская
Қашқадарё	6,4	8,7	7,3	Кашкадарьинская
Навоий	24,7	3,3	5,2	Навоийская
Наманган	1,7	7,3	4,2	Наманганская
Самарқанд	3,7	10,9	6,3	Самаркандская
Сурхондарё	4,5	7,0	4,2	Сурхандарьинская
Сирдарё	0,9	2,7	1,9	Сырдарьинская
Тошкент	3,4	9,9	9,8	Ташкентская
Фарғона	1,5	11,4	6,7	Ферганская
Хоразм	1,3	5,3	3,3	Хорезмская
Тошкент ш.	0,1	9,1	14,7	г. Ташкент

<sup>1)</sup> Дастлабки маълумотлар / Данные предварительные

<sup>2)</sup> Ҳудудлар бўйича тақсимланмаган маълумотларни қўшган ҳолда / Включая нераспределенные данные по регионам



**ХУДУДЛАРИНИНГ АСОСИЙ ТАВСИФЛАРИ**

*Давоми  
(фоизда)*

*Продолжение  
(в процентах)*

	<i>Саноат маҳсулоти</i>	<i>Қишлоқ хўжалиги маҳсулоти <sup>1)</sup></i>	<i>Асосий капиталга киритилган инвестиция- лар</i>	<i>Қурилиш ишлари</i>	
	<i>Продукция промышлен- ности</i>	<i>Продукция сельского хозяйства <sup>1)</sup></i>	<i>Инвестиции в основной капитал</i>	<i>Строитель- ные работы</i>	
<b>Ўзбекистон Республикаси</b>	<b>100,0 <sup>2)</sup></b>	<b>100,0</b>	<b>100,0</b>	<b>100,0 <sup>2)</sup></b>	<b>Республика Узбекистан</b>
<b>Қорақалпоғистон Республикаси</b>	1,9	3,0	11,1	5,3	<b>Республика Каракалпакстан</b>
<b>вилоятлар:</b>					<b>области:</b>
Андижон	12,8	10,2	4,0	5,6	Андижанская
Бухоро	4,5	8,9	9,7	8,2	Бухарская
Жиззах	1,3	5,0	3,0	3,3	Джизакская
Қашқадарё	8,6	8,3	12,7	7,8	Кашкадарьинская
Навоий	10,1	4,9	4,7	4,4	Навоийская
Наманган	2,6	7,8	4,6	4,4	Наманганская
Самарқанд	5,7	11,9	6,4	7,8	Самаркандская
Сурхондарё	1,9	9,0	3,8	5,2	Сурхандарьинская
Сирдарё	2,8	4,0	2,6	1,9	Сырдарьинская
Тошкент	15,2	12,6	10,6	6,6	Ташкентская
Фарғона	7,6	8,4	5,7	7,0	Ферганская
Хоразм	2,2	6,0	4,2	4,8	Хорезмская
Тошкент ш.	18,2	-	16,9	17,2	г. Ташкент

<sup>1)</sup> *Дастлабки маълумотлар / Данные предварительные*

<sup>2)</sup> *Худудлар бўйича тақсимланмаган маълумотларни қўшган ҳолда / Включая нераспределенные данные по регионам*

**ОСНОВНЫЕ ХАРАКТЕРИСТИКИ РЕГИОНОВ**

*Давоми  
(фоизда)*

*Продолжение  
(в процентах)*

	<i>Чакана товар айланмаси Розничный товароборот</i>	<i>Аҳолига пуллик хизмат кўрсатиши Платные услуги населению</i>	<i>Бозор хизматлари Рыночные услуги</i>	
<b>Ўзбекистон Республикаси</b>	<b>100,0</b>	<b>100,0<sup>1)</sup></b>	<b>100,0<sup>1)</sup></b>	<b>Республика Узбекистан</b>
Қорақалпоғистон Республикаси	3,4	3,9	3,2	Республика Каракалпакстан
вилоятлар:				области:
Андижон	7,8	9,2	5,6	Андижанская
Бухоро	6,4	5,6	5,2	Бухарская
Жиззах	3,3	2,3	2,1	Джизакская
Қашқадарё	7,3	5,8	5,5	Кашкадарьинская
Навоий	4,2	3,1	3,6	Навоийская
Наманган	5,9	5,9	4,5	Наманганская
Самарқанд	8,4	9,8	6,4	Самаркандская
Сурхондарё	6,7	4,3	3,7	Сурхандарьинская
Сирдарё	1,8	1,3	1,4	Сырдарьинская
Тошкент	10,5	6,7	9,6	Ташкентская
Фаргона	8,5	9,4	6,3	Ферганская
Хоразм	4,0	4,3	3,0	Хорезмская
Тошкент ш.	21,8	23,2	28,2	г. Ташкент

<sup>1)</sup> Худудлар бўйича тақсимланмаган маълумотларни кўчиган ҳолда / Включая нераспределенные данные по регионам

**ХУДУДЛАРНИНГ АСОСИЙ ТАВСИФЛАРИ**

**Ялли ички (худудий) маҳсулот  
Валовой внутренний (региональный) продукт**

	<i>Млрд. сўм</i>		<i>Аҳоли жон бошига, минг сўм</i>		
	<i>Млрд. сўм</i>		<i>На душу населения, тыс. сўм</i>		
	<i>2013</i>	<i>2014 <sup>1)</sup></i>	<i>2013</i>	<i>2014 <sup>1)</sup></i>	
<b>Ўзбекистон Республикаси</b>	<b>120861,5 <sup>2)</sup></b>	<b>144867,9 <sup>2)</sup></b>	<b>3996,3</b>	<b>4709,7</b>	<b>Республика Узбекистан</b>
<b>Қорақалпоғистон Республикаси</b>	3426,3	3632,1	1987,3	2075,6	Республика Каракалпакстан
<b>вилоятлар:</b>					<b>области:</b>
Андижон	7255,2	9226,3	2608,9	3258,6	Андижанская
Бухоро	6843,6	8090,7	3926,1	4569,2	Бухарская
Жиззах	3026,5	3297,0	2489,1	2662,1	Джизакская
Қашқадарё	10350,2	10509,2	3614,8	3589,2	Кашкадарьинская
Навоий	6940,3	7575,8	7756,3	8349,9	Навоийская
Наманган	5192,1	6073,3	2092,4	2401,5	Наманганская
Самарқанд	7981,7	9198,1	2338,4	2643,0	Самаркандская
Сурхондарё	5361,1	6077,0	2346,7	2604,1	Сурхандарьинская
Сирдарё	2604,6	2691,8	3440,2	3493,6	Сырдарьинская
Тошкент	12731,9	14150,8	4696,7	5160,6	Ташкентская
Фарғона	8766,2	9722,2	2610,5	2846,2	Ферганская
Хоразм	4188,5	4736,3	2509,6	2786,4	Хорезмская
Тошкент ш.	17769,5	21326,3	7571,5	9027,8	г. Ташкент

<sup>1)</sup> Дастлабки маълумотлар / Данные предварительные

<sup>2)</sup> Худудлар бўйича тақсимланмаган маълумотларни қўшган ҳолда / Включая нераспределенные данные по регионам

**ҲУДУД ВА АҲОЛИ**  
**ТЕРРИТОРИЯ И НАСЕЛЕНИЕ**

Худуд ва маъмурий-худудий бўлиниш  
(2015 йил 1 январь ҳолатига)

**Территория и административно-территориальное деление**  
(на 1 января 2015 года)

	Худуд, минг км <sup>2</sup>	Маъмурий-худудий бўлиниш Административно-территориальное деление			Территория, тыс. км <sup>2</sup>
		туманлар (шаҳарлардаги туманлардан ташқари)	шаҳарлар	шаҳарчалар	
		районы (кроме районов в городах)	города	городские поселки	
Ўзбекистон Республикаси	448,97	157	119	1085	Республика Узбекистан
Қорақалпоғистон Республикаси	166,59	14	12	26	Республика Қарақалпақстан
вилоятлар:					области:
Андижон	4,30	14	11	78	Андижанская
Бухоро	40,32	11	11	69	Бухарская
Жиззах	21,21	12	6	42	Джиззакская
Қашқадарё	28,57	13	12	123	Қашқадарьинская
Навоий	110,99	8	6	47	Навоийская
Наманган	7,44	11	8	120	Наманганская
Самарқанд	16,77	14	11	88	Самаркандская
Сурхондарё	20,10	13	8	114	Сурхандарьинская
Сирдарё	4,28	8	5	25	Сырдарьинская
Тошкент	15,25	14	16	97	Ташкентская
Фарғона	6,76	15	9	197	Ферганская
Хоразм	6,05	10	3	58	Хорезмская
Тошкент ш.	0,34	-	1	1	г. Ташкент

Доимий аҳоли сони  
(2015 йил 1 январь ҳолатига; минг киши)

Численность постоянного населения  
(на 1 января 2015 года; тыс. человек)

	<i>Жами аҳоли Все население</i>	<i>Эркаслар Мужчины</i>	<i>Аёллар Женщины</i>	
Ўзбекистон Республикаси	31022,5	15552,2	15470,3	Республика Узбекистан
Қорақалпоғистон Республикаси	1763,1	883,5	879,6	Республика Каракалпакстан
вилоятлар:				области:
Андижон	2857,3	1441,8	1415,5	Андижанская
Бухоро	1785,4	891,3	894,1	Бухарская
Жиззах	1250,1	627,2	622,9	Джизакская
Қашқадарё	2958,9	1491,5	1467,4	Кашкадарьинская
Навоий	913,2	463,2	450,0	Навоийская
Наманган	2554,2	1293,7	1260,5	Наманганская
Самарқанд	3514,8	1761,6	1753,2	Самаркандская
Сурхондарё	2358,3	1188,2	1170,1	Сурхандарьинская
Сирдарё	777,1	390,5	386,6	Сырдарьинская
Тошкент	2758,3	1377,0	1381,3	Ташкентская
Фарғона	3444,9	1731,8	1713,1	Ферганская
Хоразм	1715,6	856,4	859,2	Хорезмская
Тошкент ш.	2371,3	1154,5	1216,8	г. Ташкент

**ТЕРРИТОРИЯ И НАСЕЛЕНИЕ**

**Аҳоли зичлиги**  
(йил бошига; 1 км<sup>2</sup> га тўғри келадиган аҳоли сони)

**Плотность населения**  
(на начало года; число жителей на 1 км<sup>2</sup>)

	2014	2015	
<b>Ўзбекистон Республикаси</b>	<b>67,9</b>	<b>69,1</b>	<b>Республика Узбекистан</b>
Қорақалпоғистон Республикаси	10,4	10,6	Республика Каракалпакстан
вилоятлар:			области:
Андижон	652,4	664,5	Андижанская
Бухоро	43,6	44,3	Бухарская
Жиззах	57,8	58,9	Джизакская
Қашқадарё	101,3	103,6	Кашкадарьинская
Навоий	8,1	8,2	Навоийская
Наманган	336,6	343,3	Наманганская
Самарканд	205,5	209,6	Самаркандская
Сурхондарё	114,8	117,3	Сурхандарьинская
Сирдарё	178,5	181,6	Сырдарьинская
Тошкент	178,7	180,9	Ташкентская
Фарғона	501,0	509,6	Ферганская
Хоразм	278,4	283,6	Хорезмская
Тошкент ш.	7044,6	7099,6	г. Ташкент

Аҳолининг ёш гуруҳлари бўйича тақсимланиши  
(йил бошига; умумий аҳоли сонига нисбатан фонзда)

Распределение населения по возрастным группам  
(на начало года; в процентах от общей численности населения)

	<i>Меҳнатга лаёқатли ёшдан кичиклар</i>		<i>Меҳнатга лаёқатли ёшдагилар <sup>1)</sup></i>		<i>Меҳнатга лаёқатли ёшдан катталар</i>		
	<i>Моложе трудо- способного возраста</i>		<i>Трудоспособного возраста <sup>1)</sup></i>		<i>Старше трудоспособного возраста</i>		
	2014	2015	2014	2015	2014	2015	
<b>Ўзбекистон</b>							<b>Республика</b>
<b>Республикаси</b>	29,9	29,9	61,7	61,4	8,4	8,7	<b>Узбекистан</b>
<b>Қорақалпоғистон</b>							<b>Республика</b>
<b>Республикаси</b>	31,3	31,4	61,4	61,1	7,3	7,5	<b>Каракалпакстан</b>
вилоятлар:							области:
Андижон	29,6	29,6	62,2	61,9	8,2	8,5	Андижанская
Бухоро	28,3	28,3	63,0	62,6	8,7	9,1	Бухарская
Жиззах	31,7	31,6	60,5	60,3	7,8	8,1	Джизакская
Қашқадарё	32,3	32,3	60,7	60,5	7,0	7,2	Кашкадарьинская
Навоний	28,5	28,7	63,2	62,7	8,3	8,6	Навонийская
Наманган	29,7	29,8	62,6	62,3	7,7	7,9	Наманганская
Самарқанд	31,4	31,5	60,8	60,4	7,8	8,1	Самаркандская
Сурхондарё	32,3	32,2	61,0	60,8	6,7	7,0	Сурхандарьинская
Сирдарё	31,0	30,9	62,3	62,1	6,7	7,0	Сырдарьинская
Тошкент	28,2	28,2	61,9	61,6	9,9	10,2	Ташкентская
Фарғона	28,9	28,9	62,4	62,1	8,7	9,0	Ферганская
Хоразм	31,2	31,2	61,5	61,3	7,3	7,5	Хорезмская
Тошкент ш.	24,8	25,0	61,3	60,7	13,9	14,3	г. Ташкент

<sup>1)</sup> Эркаслар 16-59 ёш, аёллар 16-54 ёш  
Мужчины 16-59 лет, женщины 16-54 лет

**Туғилиш, ўлим ва табиий ўсишнинг  
умумий коэффициентлари  
(1000 аҳолига нисбатан)**

**Общие коэффициенты рождаемости, смертности  
и естественного прироста  
(на 1000 населения)**

	<i>Туғилганлар</i>		<i>Ўлганлар</i>		<i>Табиий ўсиш</i>		
	<i>Родившихся</i>		<i>Умерших</i>		<i>Естественный прирост</i>		
	<i>2013</i>	<i>2014</i>	<i>2013</i>	<i>2014</i>	<i>2013</i>	<i>2014</i>	
<b>Ўзбекистон Республикаси</b>	<b>22,5</b>	<b>23,3</b>	<b>4,8</b>	<b>4,9</b>	<b>17,7</b>	<b>18,4</b>	<b>Республика Узбекистан</b>
<b>Қорақалпоғистон Республикаси</b>	<b>22,7</b>	<b>23,4</b>	<b>4,7</b>	<b>4,7</b>	<b>18,0</b>	<b>18,7</b>	<b>Республика Каракалпакстан</b>
<b>вилоятлар:</b>							<b>области:</b>
Андижон	23,1	24,0	5,1	5,1	18,0	18,9	Андижанская
Бухоро	21,1	21,6	4,4	4,4	16,7	17,2	Бухарская
Жиззах	22,6	24,2	4,0	4,1	18,6	20,1	Джизакская
Қашқадарё	25,1	25,8	3,9	4,1	21,2	21,7	Кашкадарьинская
Навоний	21,6	22,2	4,6	4,6	17,0	17,6	Навонийская
Наманган	22,9	24,6	4,6	4,7	18,3	19,9	Наманганская
Самарқанд	24,1	25,2	4,5	4,4	19,6	20,8	Самаркандская
Сурхондарё	24,7	26,0	4,2	4,2	20,5	21,8	Сурхандарьинская
Сирдарё	22,1	22,6	4,8	4,8	17,3	17,8	Сырдарьинская
Тошкент	20,3	21,1	5,8	5,9	14,5	15,2	Ташкентская
Фарғона	21,9	22,5	5,0	5,1	16,9	17,4	Ферганская
Хоразм	22,7	23,7	4,4	4,6	18,3	19,1	Хорезмская
Тошкент ш.	17,7	17,9	6,9	6,9	10,8	11,0	г. Ташкент



Оналар ўлими <sup>1)</sup>  
Материнская смертность <sup>1)</sup>

	<i>Ҳомиладорлик, туғиш ва туққандан кейинги давр асоратлари туфайли ўлган аёллар сони, киши</i>		<i>100 000 тирик туғилганга нисбатан</i>		
	<i>Число умерших женщин от осложненной беременности, родов и послеродового периода, человек</i>		<i>На 100 000 детей, родившихся живыми</i>		
	2013	2014	2013	2014	
<b>Ўзбекистон Республикаси</b>	<b>136</b>	<b>137</b>	<b>20,0</b>	<b>19,1</b>	<b>Республика Узбекистан</b>
Қорақалпоғистон Республикаси	10	9	25,6	22,0	Республика Каракалпақстан
вилоятлар:					области:
Андижон	11	12	17,1	17,7	Андижанская
Бухоро	11	4	29,9	10,4	Бухарская
Жиззах	4	5	14,6	16,7	Джизакская
Қашқадарё	11	12	15,3	15,9	Кашкадарьинская
Навоий	8	4	41,5	19,9	Навоийская
Наманган	6	7	10,6	11,2	Наманганская
Самарқанд	15	17	18,2	19,4	Самаркандская
Сурхондарё	9	12	15,9	19,8	Сурхандарьинская
Сирдарё	3	3	18,0	17,2	Сырдарьинская
Тошкент	12	16	21,8	27,7	Ташкентская
Фарғона	16	14	21,7	18,3	Ферганская
Хоразм	11	11	29,1	27,3	Хорезмская
Тошкент ш.	9	11	21,6	26,1	г. Ташкент

<sup>1)</sup> Соғлиқни сақлаш вазирлиги маълумотига асосан / По данным Министерства здравоохранения

**Гўдаклар ўлими коэффициенти**  
(1 ёшгача бўлган болалар ўлими сони,  
1000 тирик туғилган болаларга нисбатан)

**Коэффициент младенческой смертности**  
(число детей, умерших в возрасте до 1 года,  
на 1000 родившихся)

	2013	2014	
<b>Ўзбекистон Республикаси</b>	<b>9,8</b>	<b>10,8</b>	<b>Республика Узбекистан</b>
Қорақалпоғистон Республикаси	11,4	12,5	Республика Каракалпақстан
вилоятлар:			области:
Андижон	12,0	12,5	Андижанская
Бухоро	9,7	10,2	Бухарская
Жиззах	7,1	10,6	Джизакская
Қашқадарё	8,1	8,1	Кашкадарьинская
Навоий	7,4	9,2	Навоийская
Наманган	11,0	11,4	Наманганская
Самарканд	7,9	8,7	Самаркандская
Сурхондарё	7,9	9,9	Сурхандарьинская
Сирдарё	10,1	11,3	Сырдарьинская
Тошкент	10,3	10,3	Ташкентская
Фарғона	10,0	9,5	Ферганская
Хоразм	9,7	14,2	Хорезмская
Тошкент ш.	14,5	16,9	г. Ташкент

Никоҳ тузиш ва никоҳдан  
ажралиш коэффицентлари  
(1000 аҳолига нисбатан)

Коэффиценты брачности и разводимости  
(на 1000 населения)

	<i>Никоҳ тузиш коэффицентлари</i>		<i>Никоҳдан ажралиш коэффицентлари</i>		
	<i>Коэффицент брачности</i>		<i>Коэффицент разводимости</i>		
	<i>2013</i>	<i>2014</i>	<i>2013</i>	<i>2014</i>	
<b>Ўзбекистон Республикаси</b>	<b>10,1</b>	<b>9,6</b>	<b>0,8</b>	<b>0,9</b>	<b>Республика Ўзбекистон</b>
Қорақалпоғистон Республикаси	9,6	8,6	0,6	0,7	Республика Қарақалпақстан
вилоятлар:					области:
Андижон	11,0	9,8	0,8	1,0	Андижанская
Бухоро	10,0	9,5	0,8	1,0	Бухарская
Жиззах	9,9	9,4	0,6	0,6	Джизакская
Қашқадарё	10,9	10,8	0,4	0,6	Кашкардарьинская
Навоий	10,4	10,1	1,1	1,2	Навоийская
Наманган	10,1	10,0	0,7	0,9	Наманганская
Самарқанд	10,6	9,8	0,7	0,8	Самаркандская
Сурхондарё	10,7	10,4	0,4	0,6	Сурхандарьинская
Сирдарё	10,1	9,8	0,9	1,0	Сырдарьинская
Тошкент	9,0	8,7	1,1	1,3	Ташкентская
Фарғона	9,9	9,5	0,7	0,9	Ферганская
Хоразм	10,5	10,0	0,5	0,6	Хорезмская
Тошкент ш.	8,0	8,2	2,0	2,2	г. Ташкент

**Аҳолининг табиий ҳаракати ва миграцияси  
(киши)**

**Естественное движение населения и миграция  
(человек)**

	<i>Йил бошига аҳоли сони</i> <i>Численность населения на начало года</i>	<i>Умумий ўсиш</i> <i>Общий прирост</i>	<i>Табиий ўсиш</i> <i>Естественный прирост</i>	<i>Миграцион ўсиш</i> <i>Миграционный прирост</i>	<i>Йил охирига аҳоли сони</i> <i>Численность населения на конец года</i>	<i>Йиллик умумий ўсиш, фоиз</i> <i>Общий прирост за год, %</i>	
<b>Ўзбекистон Республикаси</b>							<b>Республика Узбекистан</b>
<i>2013</i>	<i>29993531</i>	<i>499281</i>	<i>533847</i>	<i>-34566</i>	<i>30492812</i>	<i>101,7</i>	<i>2013</i>
<i>2014</i>	<i>30492812</i>	<i>529713</i>	<i>568275</i>	<i>-38562</i>	<i>31022525</i>	<i>101,7</i>	<i>2014</i>
<b>Қорақалпоғистон Республикаси</b>							<b>Республика Каракалпакстан</b>
<i>2013</i>	<i>1711798</i>	<i>24676</i>	<i>30966</i>	<i>-6290</i>	<i>1736474</i>	<i>101,4</i>	<i>2013</i>
<i>2014</i>	<i>1736474</i>	<i>26649</i>	<i>32726</i>	<i>-6077</i>	<i>1763123</i>	<i>101,5</i>	<i>2014</i>
вилоятлар:							области:
<b>Андижон</b>							<b>Андижанская</b>
<i>2013</i>	<i>2756387</i>	<i>49060</i>	<i>50051</i>	<i>-991</i>	<i>2805447</i>	<i>101,8</i>	<i>2013</i>
<i>2014</i>	<i>2805447</i>	<i>51829</i>	<i>53386</i>	<i>-1557</i>	<i>2857276</i>	<i>101,8</i>	<i>2014</i>
<b>Бухоро</b>							<b>Бухарская</b>
<i>2013</i>	<i>1729718</i>	<i>26727</i>	<i>29081</i>	<i>-2354</i>	<i>1756445</i>	<i>101,5</i>	<i>2013</i>
<i>2014</i>	<i>1756445</i>	<i>28965</i>	<i>30583</i>	<i>-1618</i>	<i>1785410</i>	<i>101,7</i>	<i>2014</i>
<b>Жиззах</b>							<b>Джизакская</b>
<i>2013</i>	<i>1204961</i>	<i>21861</i>	<i>22589</i>	<i>-728</i>	<i>1226822</i>	<i>101,8</i>	<i>2013</i>
<i>2014</i>	<i>1226822</i>	<i>23313</i>	<i>24803</i>	<i>-1490</i>	<i>1250135</i>	<i>101,9</i>	<i>2014</i>
<b>Қашқадарё</b>							<b>Кашкадарьинская</b>
<i>2013</i>	<i>2831272</i>	<i>64046</i>	<i>60816</i>	<i>3230</i>	<i>2895318</i>	<i>102,3</i>	<i>2013</i>
<i>2014</i>	<i>2895318</i>	<i>63620</i>	<i>63688</i>	<i>-68</i>	<i>2958938</i>	<i>102,2</i>	<i>2014</i>
<b>Навоий</b>							<b>Навоийская</b>
<i>2013</i>	<i>888433</i>	<i>12714</i>	<i>15197</i>	<i>-2483</i>	<i>901147</i>	<i>101,4</i>	<i>2013</i>
<i>2014</i>	<i>901147</i>	<i>12083</i>	<i>15928</i>	<i>-3845</i>	<i>913230</i>	<i>101,3</i>	<i>2014</i>

**ҲУДУД ВА АҲОЛИ**

*Давоми*

*Продолжение*

	<i>Йил бошига аҳоли сони</i> <i>Численность населения на начало года</i>	<i>Умумий ўсиш</i> <i>Общий прирост</i>	<i>Табиий ўсиш</i> <i>Естественный прирост</i>	<i>Миграцион ўсиш</i> <i>Миграционный прирост</i>	<i>Йил охирига аҳоли сони</i> <i>Численность населения на конец года</i>	<i>Йиллик умумий ўсиш, фоиз</i> <i>Общий прирост за год, %</i>	
<b>Наманган</b>							<b>Наманганская</b>
<i>2013</i>	2458737	45325	45452	-127	2504062	101,8	<i>2013</i>
<i>2014</i>	2504062	50176	50437	-261	2554238	102,0	<i>2014</i>
<b>Самарқанд</b>							<b>Самаркандская</b>
<i>2013</i>	3380932	64710	67163	-2453	3445642	101,9	<i>2013</i>
<i>2014</i>	3445642	69105	72452	-3347	3514747	102,0	<i>2014</i>
<b>Сурхондарё</b>							<b>Сурхандарьинская</b>
<i>2013</i>	2260551	47791	47036	755	2308342	102,1	<i>2013</i>
<i>2014</i>	2308342	49936	51015	-1079	2358278	102,2	<i>2014</i>
<b>Сирдарё</b>							<b>Сырдарьинская</b>
<i>2013</i>	750543	13208	13053	155	763751	101,8	<i>2013</i>
<i>2014</i>	763751	13294	13708	-414	777045	101,7	<i>2014</i>
<b>Тошкент</b>							<b>Ташкентская</b>
<i>2013</i>	2695737	30160	39319	-9159	2725897	101,1	<i>2013</i>
<i>2014</i>	2725897	32401	41633	-9232	2758298	101,2	<i>2014</i>
<b>Фарғона</b>							<b>Ферганская</b>
<i>2013</i>	3329685	56780	56975	-195	3386465	101,7	<i>2013</i>
<i>2014</i>	3386465	58446	59417	-971	3444911	101,7	<i>2014</i>
<b>Хоразм</b>							<b>Хорезмская</b>
<i>2013</i>	1653837	30267	30589	-322	1684104	101,8	<i>2013</i>
<i>2014</i>	1684104	31523	32468	-945	1715627	101,9	<i>2014</i>
<b>Тошкент ш.</b>							<b>г. Ташкент</b>
<i>2013</i>	2340940	11956	25560	-13604	2352896	100,5	<i>2013</i>
<i>2014</i>	2352896	18373	26031	-7658	2371269	100,8	<i>2014</i>

**Аҳоли миграцияси  
(киши)**

**Миграция населения  
(человек)**

	2013	2014	
			<b>Келганлар Прибыло</b>
<b>Ўзбекистон Республикаси</b>	<b>155084</b>	<b>145354</b>	<b>Республика Ўзбекистан</b>
<b>Қорақалпоғистон Республикаси</b>	14238	13053	<b>Республика Қарақалпақстан</b>
вилоятлар:			области:
Андижон	6498	5805	Андижанская
Бухоро	5225	7007	Бухарская
Жиззах	8533	7644	Джизакская
Қашқадарё	13916	11192	Қашқадарьинская
Навоий	12321	13001	Навоийская
Наманган	4938	4869	Наманганская
Самарқанд	12738	11291	Самарқандская
Сурхондарё	13081	10976	Сурхандарьинская
Сирдарё	7766	7085	Сырдарьинская
Тошкент	17954	18797	Ташкентская
Фарғона	13292	13175	Ферганская
Хоразм	7333	6202	Хорезмская
Тошкент ш.	17251	15257	г. Ташкент

**ҲУДУД ВА АҲОЛИ**

*Давоми*

*Продолжение*

	2013	2014	
	<b>Кетганлар</b>		
	<b>Выбыло</b>		
<b>Ўзбекистон</b>			<b>Республика</b>
<b>Республикаси</b>	<b>189650</b>	<b>183916</b>	<b>Узбекистан</b>
<b>Қорақалпоғистон</b>			<b>Республика</b>
<b>Республикаси</b>	<b>20528</b>	<b>19130</b>	<b>Қарақалпақстан</b>
вилоятлар:			области:
Андижон	7489	7362	Андижанская
Бухоро	7579	8625	Бухарская
Жиззах	9261	9134	Джизакская
Қашқадарё	10686	11260	Қашқадарьинская
Навоий	14804	16846	Навоийская
Наманган	5065	5130	Наманганская
Самарқанд	15191	14638	Самарқандская
Сурхондарё	12326	12055	Сурхандарьинская
Сирдарё	7611	7499	Сырдарьинская
Тошкент	27113	28029	Ташкентская
Фарғона	13487	14146	Ферганская
Хоразм	7655	7147	Хорезмская
Тошкент ш.	30855	22915	г. Ташкент

**ТЕРРИТОРИЯ И НАСЕЛЕНИЕ**

*Давоми*

*Продолжение*

	2013	2014	
<b>Миграция сальдоси</b>			
<b>Сальдо миграции</b>			
<b>Ўзбекистон Республикаси</b>	<b>-34566</b>	<b>-38562</b>	<b>Республика Узбекистан</b>
Қорақалпоғистон Республикаси	-6290	-6077	Республика Каракалпакстан
вилоятлар:			области:
Андижон	-991	-1557	Андижанская
Бухоро	-2354	-1618	Бухарская
Жиззах	-728	-1490	Джизакская
Қашқадарё	3230	-68	Кашкадарьинская
Навоий	-2483	-3845	Навоийская
Наманган	-127	-261	Наманганская
Самарканд	-2453	-3347	Самаркандская
Сурхондарё	755	-1079	Сурхандарьинская
Сирдарё	155	-414	Сырдарьинская
Тошкент	-9159	-9232	Ташкентская
Фарғона	-195	-971	Ферганская
Хоразм	-322	-945	Хорезмская
Тошкент ш.	-13604	-7658	г. Ташкент



**Ташқи миграция  
(киши)**

**Внешняя миграция  
(человек)**

	<i>Ташқи миграция – жами</i>		
	<i>Внешняя миграция – всего</i>		
	<i>2013</i>	<i>2014</i>	
<b>Иммигрантлар</b>			
<b>Иммигранты</b>			
<b>Ўзбекистон Республикаси</b>	<b>4023</b>	<b>3666</b>	<b>Республика Узбекистан</b>
Қорақалпоғистон Республикаси	481	515	Республика Каракалпақстан
вилоятлар:			области:
Андижон	27	15	Андижанская
Бухоро	24	23	Бухарская
Жиззах	77	41	Джизакская
Қашқадарё	512	317	Кашкадарьинская
Навоий	189	193	Навоийская
Наманган	14	4	Наманганская
Самарқанд	367	191	Самаркандская
Сурхондарё	103	29	Сурхандарьинская
Сирдарё	316	135	Сырдарьинская
Тошкент	687	993	Ташкентская
Фарғона	582	517	Ферганская
Хоразм	82	83	Хорезмская
Тошкент ш.	562	610	г. Ташкент

**ТЕРРИТОРИЯ И НАСЕЛЕНИЕ**

*Давоми*

*Продолжение*

	<i>Ташқи миграция – жами</i>		
	<i>Внешняя миграция – всего</i>		
	<i>2013</i>	<i>2014</i>	
<b>Эмигрантлар</b>			
<b>Эмигранты</b>			
<b>Ўзбекистон Республикаси</b>	<b>38589</b>	<b>42228</b>	<b>Республика Узбекистан</b>
Қорақалпоғистон Республикаси	7541	6354	Республика Каракалпақстан
вилоятлар:			области:
Андижон	186	212	Андижанская
Бухоро	847	716	Бухарская
Жиззах	756	593	Джизакская
Қашқадарё	177	220	Кашкадарьинская
Навоий	5459	5446	Навоийская
Наманган	303	225	Наманганская
Самарқанд	1474	1390	Самаркандская
Сурхондарё	120	164	Сурхандарьинская
Сирдарё	1007	1021	Сырдарьинская
Тошкент	8611	9645	Ташкентская
Фарғона	1077	1249	Ферганская
Хоразм	624	605	Хорезмская
Тошкент ш.	10407	14388	г. Ташкент

**ҲУДУД ВА АҲОЛИ**

*Давоми*

*Продолжение*

	<i>Ташқи миграция – жами</i>		
	<i>Внешняя миграция – всего</i>		
	<i>2013</i>	<i>2014</i>	

**Миграция сальдоси**

**Сальдо миграции**

<b>Ўзбекистон Республикаси</b>	<b>-34566</b>	<b>-38562</b>	<b>Республика Узбекистан</b>
Қорақалпоғистон Республикаси	-7060	-5839	Республика Каракалпакстан
вилоятлар:			области:
Андижон	-159	-197	Андижанская
Бухоро	-823	-693	Бухарская
Жиззах	-679	-552	Джизакская
Қашқадарё	335	97	Кашкадарьинская
Навоий	-5270	-5253	Навоийская
Наманган	-289	-221	Наманганская
Самарқанд	-1107	-1199	Самаркандская
Сурхондарё	-17	-135	Сурхандарьинская
Сирдарё	-691	-886	Сырдарьинская
Тошкент	-7924	-8652	Ташкентская
Фаргона	-495	-732	Ферганская
Хоразм	-542	-522	Хорезмская
Тошкент ш.	-9845	-13778	г. Ташкент

**ТЕРРИТОРИЯ И НАСЕЛЕНИЕ**

Давоми

Продолжение

	<i>МДҲ мамлакатлари</i>		<i>Бошқа мамлакатлар</i>		
	<i>Страны СНГ</i>		<i>Другие страны</i>		
	<i>2013</i>	<i>2014</i>	<i>2013</i>	<i>2014</i>	
<b>Иммигрантлар</b>					
<b>Иммигранты</b>					
<b>Ўзбекистон Республикаси</b>	<b>3909</b>	<b>3568</b>	<b>114</b>	<b>98</b>	<b>Республика Узбекистан</b>
Қорақалпоғистон Республикаси	481	515	-	-	Республика Каракалпақстан
вилоятлар:					области:
Андижон	25	13	2	2	Андижанская
Бухоро	23	22	1	1	Бухарская
Жиззах	77	37	-	4	Джизакская
Қашқадарё	512	314	-	3	Кашкадарьинская
Навоий	186	189	3	4	Навоийская
Наманган	14	4	-	-	Наманганская
Самарқанд	348	176	19	15	Самаркандская
Сурхондарё	103	29	-	-	Сурхандарьинская
Сирдарё	316	135	-	-	Сырдарьинская
Тошкент	647	986	40	7	Ташкентская
Фарғона	576	516	6	1	Ферганская
Хоразм	82	83	-	-	Хорезмская
Тошкент ш.	519	549	43	61	г. Ташкент

*Давами*

*Продолжение*

	<i>МДХ мамлакатлари</i>		<i>Бошқа мамлакатлар</i>		
	<i>Страны СНГ</i>		<i>Другие страны</i>		
	<i>2013</i>	<i>2014</i>	<i>2013</i>	<i>2014</i>	

**Эмигрантлар**

**Эмигранты**

<b>Ўзбекистон Республикаси</b>	<b>37727</b>	<b>41081</b>	<b>862</b>	<b>1147</b>	<b>Республика Узбекистан</b>
<b>Қорақалпоғистон Республикаси</b>	<b>7529</b>	<b>6351</b>	<b>12</b>	<b>3</b>	<b>Республика Каракалпакстан</b>
<b>вилоятлар:</b>					<b>области:</b>
Андижон	182	212	4	-	Андижанская
Бухоро	837	700	10	16	Бухарская
Жиззах	746	585	10	8	Джизакская
Қашқадарё	167	213	10	7	Кашкадарьинская
Навоий	5448	5432	11	14	Навоийская
Наманган	296	216	7	9	Наманганская
Самарқанд	1426	1354	48	36	Самаркандская
Сурхондарё	118	164	2	-	Сурхандарьинская
Сирдарё	1002	1012	5	9	Сырдарьинская
Тошкент	8553	9555	58	90	Ташкентская
Фарғона	1051	1218	26	31	Ферганская
Хоразм	618	599	6	6	Хорезмская
Тошкент ш.	9754	13470	653	918	г. Ташкент

*Давоми*

*Продолжение*

	<i>МДХ мамлакатлари</i>		<i>Бошқа мамлакатлар</i>		
	<i>Страны СНГ</i>		<i>Другие страны</i>		
	<i>2013</i>	<i>2014</i>	<i>2013</i>	<i>2014</i>	

**Миграция сальдоси**

**Сальдо миграции**

<b>Ўзбекистон Республикаси</b>	<b>-33818</b>	<b>-37513</b>	<b>-748</b>	<b>-1049</b>	<b>Республика Узбекистан</b>
Қорақалпоғистон Республикаси	-7048	-5836	-12	-3	Республика Каракалпакстан
вилоятлар:					области:
Андижон	-157	-199	-2	2	Андижанская
Бухоро	-814	-678	-9	-15	Бухарская
Жиззах	-669	-548	-10	-4	Джизакская
Қашқадарё	345	101	-10	-4	Кашкадарьинская
Навий	-5262	-5243	-8	-10	Навоийская
Наманган	-282	-212	-7	-9	Наманганская
Самарқанд	-1078	-1178	-29	-21	Самаркандская
Сурхондарё	-15	-135	-2	-	Сурхандарьинская
Сирдарё	-686	-877	-5	-9	Сырдарьинская
Тошкент	-7906	-8569	-18	-83	Ташкентская
Фарғона	-475	-702	-20	-30	Ферганская
Хоразм	-536	-516	-6	-6	Хорезмская
Тошкент ш.	-9235	-12921	-610	-857	г. Ташкент

**АҲОЛИ БАНДЛИГИ**  
**ЗАНЯТОСТЬ НАСЕЛЕНИЯ**

**2014 йилда меҳнат ресурслари ва аҳолининг бандлиги**  
**(минг киши)**

**Трудовые ресурсы и занятость населения в 2014 году**  
**(тыс. человек)**

	<i>Меҳнат ресурслари сони</i>	<i>Иқтисодий фаол аҳоли сони <sup>1)</sup></i>	<i>Иқтисодиётда банд бўлганлар сони</i>	
	<i>Численность трудоу- ресурсов</i>	<i>Численность экономически активного населения <sup>1)</sup></i>	<i>Численность занятых в экономике</i>	
Ўзбекистон Республикаси	18048,0	13505,4	12818,4	Республика Узбекистан
Қорақалпоғистон Республикаси	1011,9	656,7	621,0	Республика Қарақалпақстан
вилоятлар:				области:
Андижон	1667,9	1318,7	1245,0	Андижанская
Бухоро	1045,0	868,5	823,2	Бухарская
Жиззах	723,0	453,0	428,4	Джизакская
Қашқадарё	1692,5	1172,5	1108,5	Қашқадарьинская
Навоий	543,1	443,7	420,6	Навоийская
Наманган	1492,5	989,5	937,3	Наманганская
Самарқанд	2003,8	1485,1	1402,5	Самарқандская
Сурхондарё	1353,0	953,5	901,5	Сурхандарьинская
Сирдарё	456,9	366,6	349,6	Сырдарьинская
Тошкент	1601,9	1323,5	1272,4	Ташкентская
Фарғона	1969,5	1545,7	1462,8	Ферганская
Хоразм	952,2	717,8	678,6	Хорезмская
Тошкент ш.	1534,8	1210,1	1166,5	г. Ташкент

<sup>1)</sup> Бу ерда ва келгусида, банд бўлганлар ва ишсизлар (меҳнат билан банд бўлмаган шига жойлаштиришга муҳтож аҳоли) сонининг йилгидиси

Здесь и далее рассчитано, как сумма занятых и безработных (незанятое население, нуждающееся в трудоустройстве)

**2014 йилда мулкчилик шакллари бўйича  
банд бўлган аҳоли сони**

**Численность занятого населения  
по формам собственности в 2014 году**

	<i>Иқтисодиёт- да жами банд бўлганлар, минг киши</i>	<i>Шу жумладан, фойзда:</i>		
		<i>В том числе, в процентах:</i>		
		<i>давлат мулки</i>	<i>нодавлат мулки</i>	
	<i>Всего занято в экономике, тыс. человек</i>	<i>государственная собственность</i>	<i>негосударственная собственность</i>	
<b>Ўзбекистон Республикаси</b>	<b>12818,4</b>	<b>18,1</b>	<b>81,9</b>	<b>Республика Узбекистан</b>
Қорақалпоғистон Республикаси	621,0	22,0	78,0	Республика Каракалпақстан
вилоятлар:				области:
Андижон	1245,0	13,6	86,4	Андижанская
Бухоро	823,2	17,0	83,0	Бухарская
Жиззах	428,4	18,7	81,3	Джиззакская
Қашқадарё	1108,5	17,1	82,9	Қашқадарьинская
Навоий	420,6	34,6	65,4	Навоийская
Наманган	937,3	16,0	84,0	Наманганская
Самарқанд	1402,5	15,2	84,8	Самарқандская
Сурхондарё	901,5	18,7	81,3	Сурхандарьинская
Сирдарё	349,6	18,6	81,4	Сырдарьинская
Тошкент	1272,4	15,1	84,9	Ташкентская
Фарғона	1462,8	15,9	84,1	Ферганская
Хоразм	678,6	16,4	83,6	Хорезмская
Тошкент ш.	1166,5	28,3	71,7	г. Ташкент



2014 йилда иқтисодий тармоқлари  
бўйича банд аҳоли сони  
(фоизда)

Численность занятого населения  
по отраслям экономики в 2014 году  
(в процентах)

	Жами  Всего	Саноат  Промышлен- ность	Қишлоқ ва ўрмон хўжалиги  Сельское и лесное хозяйство	Қурилиш  Строитель- ство	
Ўзбекистон Республикаси	100,0	12,8	27,6	9,4	Республика Узбекистан
Қорақалпоғистон Республикаси	100,0	8,2	29,8	9,1	Республика Қарақалпақстан
вилоятлар:					области:
Андижон	100,0	13,8	27,2	7,3	Андижанская
Бухоро	100,0	12,0	29,8	11,0	Бухарская
Жиззах	100,0	7,3	43,7	6,8	Джизакская
Қашқадарё	100,0	8,1	29,2	13,5	Қашқадарьинская
Навоий	100,0	25,1	22,3	12,8	Навоийская
Наманган	100,0	12,0	25,7	8,3	Наманганская
Самарқанд	100,0	10,8	29,2	6,8	Самарқандская
Сурхондарё	100,0	6,2	38,7	8,7	Сурхондарьинская
Сирдарё	100,0	8,6	46,0	6,5	Сырдарьинская
Тошкент	100,0	17,8	26,0	8,9	Ташкентская
Фарғона	100,0	14,4	28,1	7,6	Ферганская
Хоразм	100,0	6,8	36,3	9,6	Хорезмская
Тошкент ш.	100,0	22,4	0,9	14,8	г. Ташкент

**ЗАНЯТОСТЬ НАСЕЛЕНИЯ**

*Давоми*

*Продолжение*

	<i>Транспорт ва алоқа</i>	<i>Савдо ва умумий овқатланиш</i>	<i>Уй-жой-коммунал хўжалиги, аҳолига ночилаб чиқариш туридаги маиший хизмат курсаши</i>	
	<i>Транспорт и связь</i>	<i>Торговля и общественное питание</i>	<i>Жилищно-коммунальное хозяйство, производст- венные виды бытового обслуживания населения</i>	
<b>Ўзбекистон Республикаси</b>	<b>5,3</b>	<b>11,2</b>	<b>3,6</b>	<b>Республика Узбекистан</b>
<b>Қорақалпоғистон Республикаси</b>	<b>4,9</b>	<b>8,0</b>	<b>3,2</b>	<b>Республика Каракалпақстан</b>
вилоятлар:				области:
Андижон	4,6	13,4	3,2	Андижанская
Бухоро	5,4	12,1	2,6	Бухарская
Жиззах	3,6	8,0	3,2	Джизакская
Қашқадарё	5,8	12,7	3,0	Кашкадарьинская
Навоий	3,4	9,2	2,6	Навоийская
Наманган	3,5	11,4	2,9	Наманганская
Самарқанд	5,4	11,6	4,5	Самаркандская
Сурхондарё	3,2	9,8	1,6	Сурхандарьинская
Сирдарё	5,2	7,3	2,6	Сырдарьинская
Тошкент	5,7	10,5	3,6	Ташкентская
Фарғона	5,5	11,5	4,8	Ферганская
Хоразм	4,0	8,7	3,1	Хорезмская
Тошкент ш.	10,5	13,5	6,4	г. Ташкент

**АҲОЛИ БАНДЛИГИ**

*Давоми*

*Продолжение*

	<i>Соғлиқни сақлаш, жисмоний тарбия ва ижтимоий таъминот</i> <i>Здравоохранение, физ-культура и социальное обеспечение</i>	<i>Маориф, маданият, санъат, фан ва илмий хизмат кўрсатиш</i> <i>Образование, культура, искусство, наука и научное обслуживание</i>	<i>Молия, кредит ва суғурта идоралари</i> <i>Финансы, кредит и страхование</i>	<i>Бошқа тармоқлар</i> <i>Прочие отрасли</i>	
<b>Ўзбекистон Республикаси</b>	<b>7,2</b>	<b>12,8</b>	<b>0,5</b>	<b>9,6</b>	<b>Республика Узбекистан</b>
Қорақалпоғистон Республикаси	7,1	15,4	0,5	13,8	Республика Каракалпакстан
вилоятлар:					области:
Андижон	7,5	12,5	0,3	10,2	Андижанская
Бухоро	7,4	13,1	0,4	6,2	Бухарская
Жиззах	5,8	13,2	0,5	7,9	Джизакская
Қашқадарё	7,3	13,2	0,3	6,9	Кашкадарьинская
Навоий	7,1	12,5	0,5	4,5	Навоийская
Наманган	7,3	12,0	0,4	16,5	Наманганская
Самарканд	7,8	14,8	0,3	8,8	Самаркандская
Сурхондарё	6,0	11,1	0,4	14,3	Сурхандарьинская
Сирдарё	7,1	11,3	0,5	4,9	Сырдарьинская
Тошкент	7,4	12,0	0,2	7,9	Ташкентская
Фарғона	7,7	11,8	0,3	8,3	Ферганская
Хоразм	5,3	11,9	0,4	13,9	Хорезмская
Тошкент ш.	7,9	14,2	1,9	7,5	г. Ташкент

**АҲОЛИ ТУРМУШ ДАРАЖАСИ  
ВА ИЖТИМОЙ СОҲА  
УРОВЕНЬ ЖИЗНИ  
НАСЕЛЕНИЯ И СОЦИАЛЬНАЯ СФЕРА**

**Пенсия ва ижтимоий нафақа олувчи шахслар сони  
(йил охирига)**

**Численность лиц, получающих пенсии и социальные пособия  
(на конец года)**

	<i>Жами, минг киши</i>		<i>1000 аҳолига</i>		
	<i>Всего, тыс. человек</i>		<i>На 1000 населения</i>		
	<i>2013</i>	<i>2014</i>	<i>2013</i>	<i>2014</i>	
<b>Ўзбекистон Республикаси</b>	<b>3090,9</b>	<b>3119,5</b>	<b>101,4</b>	<b>100,6</b>	<b>Республика Ўзбекистан</b>
Қорақалпоғистон Республикаси	176,4	176,0	101,6	99,8	Республика Каракалпақстан
вилоятлар:					области:
Андижон	282,2	287,5	100,6	100,6	Андижанская
Бухоро	184,9	188,4	105,3	105,5	Бухарская
Жиззах	102,4	103,4	83,5	82,7	Джизакская
Қашқадарё	259,9	262,7	89,8	88,8	Қашқадарьинская
Навоий	104,8	105,5	116,3	115,5	Навоийская
Наманган	236,8	237,8	94,6	93,1	Наманганская
Самарқанд	316,3	319,2	91,8	90,8	Самарқандская
Сурхондарё	208,8	208,8	90,5	88,5	Сурхандарьинская
Сирдарё	75,9	77,4	99,4	99,6	Сырдарьинская
Тошкент	302,4	306,7	111,0	111,2	Ташкентская
Фарғона	350,5	353,4	103,5	102,6	Ферганская
Хоразм	167,7	168,6	99,6	98,3	Хорезмская
Тошкент ш.	321,9	324,1	136,8	136,7	г. Ташкент

**Пенсионерларга тайинланган ўртача ойлик  
пенсия миқдори  
(йил охирига; минг сўм)**

**Средний размер назначенной месячной  
пенсии пенсионерам  
(на конец года; тыс.сум)**

	2013	2014	
<b>Ўзбекистон Республикаси</b>	<b>330,8</b>	<b>404,3</b>	<b>Республика Узбекистан</b>
<b>Қорақалпоғистон Республикаси</b>	<b>338,5</b>	<b>414,3</b>	<b>Республика Қарақалпақстан</b>
вилоятлар:			области:
Андижон	294,5	352,3	Андижанская
Бухоро	330,3	401,9	Бухарская
Жиззах	293,5	364,7	Джизакская
Қашқадарё	300,6	368,7	Қашқадарьинская
Навоий	435,6	534,3	Навоийская
Наманган	291,0	351,5	Наманганская
Самарқанд	320,7	391,5	Самарқандская
Сурхондарё	318,4	390,6	Сурхандарьинская
Сирдарё	347,2	421,8	Сырдарьинская
Тошкент	354,9	430,3	Ташкентская
Фарғона	299,7	363,9	Ферганская
Хоразм	317,7	385,4	Хорезмская
Тошкент ш.	415,3	522,1	г. Ташкент

**Аҳоли жон бошига умумий даромадлар  
Совокупные доходы на душу населения**

	<i>Ўртача жон бошига, минг сўм В среднем на душу, тыс. сум</i>		<i>Ўтган йилга нисбатан, фоизда В % к предыдущему году</i>		
	<i>2013</i>	<i>2014</i>	<i>2013</i>	<i>2014</i>	
<b>Ўзбекистон Республикаси</b>	<b>3163,6</b>	<b>3 577,1</b>	<b>121,6</b>	<b>113,1</b>	<b>Республика Ўзбекистан</b>
Қорақалпоғистон Республикаси	2216,9	2 538,0	117,0	114,5	Республика Қарақалпақстан
вилоятлар:					области:
Андижон	2906,5	3 291,0	122,3	113,2	Андижанская
Бухоро	3846,2	4 310,0	121,4	112,1	Бухарская
Жиззах	2212,6	2 573,6	123,8	116,3	Джиззакская
Қашқадарё	2630,5	2 939,4	121,7	111,7	Кашкадарьинская
Навоий	5043,6	5 785,5	119,8	114,7	Навоийская
Наманган	2376,6	2 736,4	120,0	115,1	Наманганская
Самарқанд	2789,3	3 123,4	120,8	112,0	Самаркандская
Сурхондарё	2591,3	2 941,3	121,6	113,5	Сурхандарьинская
Сирдарё	3301,2	3 687,5	128,4	111,7	Сырдарьинская
Тошкент	3399,2	3 928,4	120,8	115,6	Ташкентская
Фарғона	2663,7	2 970,1	119,8	111,5	Ферганская
Хоразм	3112,1	3 483,3	124,4	111,9	Хорезмская
Тошкент ш.	6449,1	7 305,1	123,9	113,3	г. Ташкент

Аҳоли умумий даромадларининг таркиби  
(фоизда)

Структура совокупных доходов населения  
(в процентах)

Умумий даромадлар – жами	Совокупные доходы - всего	шу жумладан:			
		в том числе:			
		бирламчи даромадлар			
		первичные доходы			
ишлаб чиқаришдан олинган даромадлар		ишлаб чиқаришдан олинган даромадлар		мол-мулкдан олинган даромадлар	трансфертлардан даромадлар
доходы от производства		доходы от производства			
меҳнат фаолиятидан олинган даромадлар		шахсий истеъмол учун ишлаб чиқарилган хизматлардан олинган даромадлар		доходы от собственности	доходы от трансфертов
доходы от трудовой деятельности		доходы от производства услуг для собственного потребления			

2013

Ўзбекистон Республикаси	100,0	66,6	1,8	3,0	28,6	Республика Узбекистан
Қорақалпоғистон Республикаси	100,0	60,2	2,8	0,8	36,2	Республика Каракалпакстан
вилоятлар:						области:
Андижон	100,0	62,7	1,3	0,9	35,1	Андижанская
Бухоро	100,0	64,1	1,4	1,5	33,1	Бухарская
Жиззах	100,0	74,4	2,4	1,1	22,1	Джиззакская
Қашқадарё	100,0	66,2	2,1	1,0	30,7	Қашқадарьинская
Навоий	100,0	80,5	1,5	1,0	17,0	Навоийская
Наманган	100,0	62,5	2,6	0,9	34,0	Наманганская
Самарқанд	100,0	62,2	1,9	1,3	34,6	Самаркандская
Сурхондарё	100,0	63,6	2,0	0,8	33,7	Сурхандарьинская
Сирдарё	100,0	75,7	1,8	1,2	21,3	Сырдарьинская
Тошкент	100,0	78,1	1,7	2,8	17,4	Ташкентская
Фарғона	100,0	65,1	1,9	1,4	31,6	Ферганская
Хоразм	100,0	54,5	2,9	1,9	40,6	Хорезмская
Тошкент ш.	100,0	68,1	1,2	11,4	19,3	г. Ташкент

Давоми

Продолжение

	Умумий даромадлар – жами	шу жумладан:				транс- фертлар- дан даромад- лар	
		в том числе:					
		бирламчи даромадлар			мол- мулкдан олинган даромад- лар		доходы от транс- фертов
		первичные доходы					
Совокупные доходы - всего	ишлаб чиқаришдан олинган даромадлар		доходы от произ- водства	доходы от собствен- ности	доходы от транс- фертов		
	меҳнат фаолияти- дан олинган даромад- лар	шахсий истеъмол учун ишлаб чиқарилган хизматлар- дан олинган даромадлар				доходы от производ- ства услуг для собствен- ного потре- бления	

2014

Ўзбекистон Республикаси	100,0	69,3	1,9	2,6	26,2	Республика Ўзбекистан
Қорақалпоғистон Республикаси	100,0	63,4	2,9	1,1	32,6	Республика Қарақалпақстан
вилоятлар:						области:
Андижон	100,0	65,9	1,4	1,0	31,8	Андижанская
Бухоро	100,0	67,8	1,5	1,4	29,3	Бухарская
Жиззах	100,0	76,4	2,5	0,9	20,2	Джизакская
Қашқадарё	100,0	69,3	2,2	1,1	27,4	Қашқадарьинская
Навий	100,0	81,5	1,6	1,1	15,9	Навийская
Наманган	100,0	65,4	2,7	1,0	31,0	Наманганская
Самарканд	100,0	65,1	2,1	1,3	31,5	Самаркандская
Сурхондарё	100,0	66,9	2,1	0,9	30,1	Сурхандарьинская
Сирдарё	100,0	76,6	2,0	1,1	20,3	Сырдарьинская
Тошкент	100,0	79,7	1,8	2,0	16,5	Ташкентская
Фаргона	100,0	68,0	2,0	1,6	28,3	Ферганская
Хоразм	100,0	58,3	3,1	2,0	36,6	Хорезмская
Тошкент ш.	100,0	70,5	1,2	9,3	18,9	г. Ташкент



**АҲОЛИ УЙ-ЖОЙ ШАРОИТИ  
ЖИЛИЩНЫЕ УСЛОВИЯ НАСЕЛЕНИЯ**

**Уй-жой фонди**

(йил охирига; уй-жойларнинг умумий майдони, миллион квадрат метр)

**Жилищный фонд**

(общая площадь жилищ на конец года; миллион квадратных метров)

	2013	2014	
<b>Ўзбекистон Республикаси</b>	<b>457,9</b>	<b>466,2</b>	<b>Республика Узбекистан</b>
Қорақалпоғистон Республикаси	27,9	28,9	Республика Каракалпақстан
вилоятлар:			области:
Андижон	27,6	28,6	Андижанская
Бухоро	25,0	25,9	Бухарская
Жиззах	16,8	17,3	Джизакская
Қашқадарё	41,2	41,5	Кашкадарьинская
Навоий	17,9	18,0	Навийская
Наманган	39,9	41,0	Наманганская
Самарқанд	48,3	49,6	Самаркандская
Сурхондарё	30,5	30,7	Сурхандарьинская
Сирдарё	11,9	12,2	Сырдарьинская
Тошкент	41,1	41,5	Ташкентская
Фарғона	44,1	44,5	Ферганская
Хоразм	40,0	40,0	Хорезмская
Тошкент ш.	45,7	46,5	г. Ташкент

**УРОВЕНЬ ЖИЗНИ НАСЕЛЕНИЯ И СОЦИАЛЬНАЯ СФЕРА**

**Бир киши ҳисобида аҳолининг уй-жой билан ўртача таъминланганлиги  
(йил охирига уй-жойлар умумий майдони; квадрат метр)**

**Средняя обеспеченность населения жильем в расчете на одного жителя  
(общая площадь жилищ на конец года; квадратных метров)**

	<i>Жами</i>		<i>Шаҳар жойларда</i>		<i>Қишлоқ жойларда</i>		
	<i>Всего</i>		<i>В городской местности</i>		<i>В сельской местности</i>		
	<i>2013</i>	<i>2014</i>	<i>2013</i>	<i>2014</i>	<i>2013</i>	<i>2014</i>	
<b>Ўзбекистон Республикаси</b>	<b>15,1</b>	<b>15,2</b>	<b>15,3</b>	<b>15,4</b>	<b>14,9</b>	<b>14,9</b>	<b>Республика Узбекистан</b>
<b>Қорақалпоғистон Республикаси</b>	<b>16,2</b>	<b>16,5</b>	<b>16,2</b>	<b>16,9</b>	<b>16,2</b>	<b>16,2</b>	<b>Республика Каракалпакстан</b>
<b>вилоятлар:</b>							<b>области:</b>
Андижон	9,9	10,1	10,4	10,6	9,3	9,6	Андижанская
Бухоро	14,4	14,6	12,4	12,4	15,6	15,9	Бухарская
Жиззах	13,8	13,9	10,8	10,9	16,6	16,7	Джизакская
Қашқадарё	14,4	14,2	16,1	15,7	13,1	13,0	Қашқадарьинская
Навоий	20,0	19,9	22,2	22,3	17,8	17,5	Навийская
Наманган	16,1	16,2	13,9	14,1	19,9	20,0	Наманганская
Самарқанд	14,1	14,2	13,4	13,3	14,6	14,8	Самаркандская
Сурхондарё	13,4	13,2	15,2	15,1	12,3	12,1	Сурхандарьинская
Сирдарё	15,8	15,8	15,9	16,0	15,6	15,6	Сырдарьинская
Тошкент	15,1	15,1	16,0	16,0	14,3	14,3	Ташкентская
Фарғона	13,1	13,0	13,4	13,4	12,7	12,5	Ферганская
Хоразм	23,9	23,6	24,1	23,7	23,9	23,5	Хорезмская
Тошкент ш.	19,5	19,7	19,5	19,7	-	-	г. Ташкент

Мулкчилик шакллари бўйича  
уй-жой фонди  
(фоизда)

Жилищный фонд  
по формам собственности  
(в процентах)

	Давлат мулки		Нодавлат мулки		
	Государственная собственность		Негосударственная собственность		
	2013	2014	2013	2014	
Ўзбекистон Республикаси	0,7	0,7	99,3	99,3	Республика Узбекистан
Қорақалпоғистон Республикаси	-	-	100,0	100,0	Республика Каракалпақстан
вилоятлар:					области:
Андижон	0,7	0,7	99,3	99,3	Андижанская
Бухоро	0,8	0,7	99,2	99,3	Бухарская
Жиззах	0,4	0,4	99,6	99,6	Джизакская
Қашқадарё	0,5	0,5	99,5	99,5	Кашкадарьинская
Навоий	3,6	3,6	96,4	96,4	Навоийская
Наманган	0,4	0,4	99,6	99,6	Наманганская
Самарқанд	0,3	0,3	99,7	99,7	Самаркандская
Сурхондарё	0,6	0,6	99,4	99,4	Сурхандарьинская
Сирдарё	0,9	0,8	99,1	99,2	Сырдарьинская
Тошкент	0,5	0,5	99,5	99,5	Ташкентская
Фарғона	1,2	1,1	98,8	98,9	Ферганская
Хоразм	-	-	100,0	100,0	Хорезмская
Тошкент ш.	1,6	1,6	98,4	98,4	г. Ташкент

ТАЪЛИМ  
ОБРАЗОВАНИЕ

Умумтаълим муассасалари  
(ўқув йили бошига)

Общеобразовательные учреждения  
(на начало учебного года)

	Умумтаълим муассасалари сони		Ўқувчилар сони, минг киши		
	Число общеобразовательных учреждений		Численность учащихся, тыс. человек		
	2013 / 2014	2014 / 2015	2013 / 2014	2014 / 2015	
Ўзбекистон Республикаси	9758	9733	4489,7	4539,7 <sup>1)</sup>	Республика Узбекистан
Қорақалпоғистон Республикаси	720	708	249,5	254,2	Республика Каракалпакстан
вилоятлар:					области:
Андижон	745	744	387,0	396,5	Андижанская
Бухоро	535	534	249,3	249,3	Бухарская
Жиззах	546	545	199,2	199,2	Джизакская
Қашқадарё	1122	1122	476,4	477,5	Кашкардарьинская
Навоий	356	355	128,1	131,4	Навоийская
Наманган	690	688	359,8	365,2	Наманганская
Самарқанд	1235	1230	523,1	528,5	Самаркандская
Сурхондарё	860	858	364,0	365,4	Сурхандарьинская
Сирдарё	302	300	114,7	117,0	Сьрдарьинская
Тошкент	879	877	370,6	373,6	Ташкентская
Фарғона	919	920	486,2	486,3	Ферганская
Хоразм	529	529	262,3	268,9	Хорезмская
Тошкент ш.	320	323	319,5	326,3	г. Ташкент

<sup>1)</sup> Худудлар бўйича тақсимланмаган маълумотларни кўрсатган ҳолда / Включая нераспределенные данные по регионам

**Умумтаълим муассасаларида ўқитувчилар сони  
(ўқув йили бошига, минг киши)**

**Численность учителей в общеобразовательных учреждениях  
(на начало учебного года, тысяч человек)**

	2013 / 2014	2014 / 2015	
Ўзбекистон Республикаси	395,7	390,6	Республика Узбекистан
Қорақалпоғистон Республикаси	30,6	29,8	Республика Каракалпакстан
вилоятлар:			области:
Андижон	30,5	31,1	Андижанская
Бухоро	24,0	23,3	Бухарская
Жиззах	17,6	17,7	Джизакская
Қашқадарё	49,8	48,0	Кашкадарьинская
Навоний	15,2	15,0	Навоийская
Наманган	27,6	28,1	Наманганская
Самарқанд	47,0	46,4	Самаркандская
Сурхондарё	34,6	33,9	Сурхандарьинская
Сирдарё	9,4	9,8	Сырдарьинская
Тошкент	28,2	27,8	Ташкентская
Фарғона	39,0	37,4	Ферганская
Хоразм	25,0	25,0	Хорезмская
Тошкент ш.	17,2	17,3	г. Ташкент

**Академик лицейлар  
(ўқув йили бошига)  
Академические лицеи  
(на начало учебного года)**

	<i>Академик лицейлар сони</i>		<i>Ўқувчилар сони, минг киши</i>		
	<i>Число академических лицеев</i>		<i>Численность учащихся, тыс. человек</i>		
	<i>2013 / 2014</i>	<i>2014 / 2015</i>	<i>2013 / 2014</i>	<i>2014 / 2015</i>	
<b>Ўзбекистон Республикаси</b>	<b>143</b>	<b>143</b>	<b>111,9</b>	<b>108,5</b>	<b>Республика Узбекистан</b>
Қорақалпоғистон Республикаси	10	10	7,5	7,5	Республика Каракалпақстан
вилоятлар:					области:
Андижон	12	12	9,8	9,1	Андижанская
Бухоро	8	8	5,6	5,3	Бухарская
Жиззах	4	4	3,6	3,5	Джизакская
Қашқадарё	7	7	6,1	5,8	Кашкадарьинская
Навой	4	4	3,5	3,4	Навоийская
Наманган	10	10	8,7	8,7	Наманганская
Самарқанд	14	14	12,6	11,7	Самаркандская
Сурхондарё	5	5	5,4	5,1	Сурхандарьинская
Сирдарё	4	4	3,3	3,4	Сырдарьинская
Тошкент	6	6	3,7	3,4	Ташкентская
Фарғона	12	12	9,6	9,5	Ферганская
Хоразм	6	6	5,3	4,9	Хорезмская
Тошкент ш.	41	41	27,2	27,2	г. Ташкент

**Касб-хунар коллежлари  
(ўқув йили бошига)  
Профессиональные колледжи  
(на начало учебного года)**

	<i>Касб-хунар коллежлари сони</i>		<i>Ўқувчилар сони, минг киши</i>		
	<i>Число профессиональных колледжей</i>		<i>Численность учащихся, тыс. человек</i>		
	<i>2013 / 2014</i>	<i>2014 / 2015</i>	<i>2013 / 2014</i>	<i>2014 / 2015</i>	
<b>Ўзбекистон Республикаси</b>	<b>1413</b>	<b>1414</b>	<b>1515,0</b>	<b>1450,7<sup>1)</sup></b>	<b>Республика Узбекистан</b>
<b>Қорақалпоғистон Республикаси</b>	<b>93</b>	<b>93</b>	<b>72,4</b>	<b>72,1</b>	<b>Республика Каракалпакстан</b>
вилоятлар:					области:
Андижон	117	117	139,7	131,8	Андижанская
Бухоро	80	80	83,3	80,2	Бухарская
Жиззах	75	75	58,1	57,0	Джизакская
Қашқадарё	137	137	145,7	145,1	Кашкадарьинская
Навоий	47	47	44,0	40,2	Навийская
Наманган	108	108	126,8	116,6	Наманганская
Самарқанд	161	161	183,9	172,0	Самаркандская
Сурхондарё	116	116	134,3	125,8	Сурхандарьинская
Сирдарё	48	48	36,7	35,2	Сырдарьинская
Тошкент	121	121	119,0	113,6	Ташкентская
Фарғона	145	145	180,6	174,5	Ферганская
Хоразм	85	86	82,9	81,2	Хорезмская
Тошкент ш.	80	80	107,6	104,2	г. Ташкент

<sup>1)</sup> Худудлар бўйича тақсимланмаган маълумотларни қўйган ҳолда / Включая нераспределенные данные по регионам

**Олий таълим муассасалари  
(Ўқув йили бошига)**

**Высшие образовательные учреждения  
(на начало учебного года)**

	<i>Олий таълим муассасалари сони</i>		<i>Талабалар сони, миң киши</i>		
	<i>Число высших образовательных учреждений</i>		<i>Численность студентов, тыс. человек</i>		
	<i>2013 / 2014</i>	<i>2014 / 2015</i>	<i>2013 / 2014</i>	<i>2014 / 2015</i>	
<b>Ўзбекистон Республикаси</b>	<b>66</b>	<b>68</b>	<b>259,3</b>	<b>261,3</b>	<b>Республика Узбекистан</b>
Қорақалпоғистон Республикаси	2	2	16,0	16,4	Республика Каракалпакстан
вилоятлар:					области:
Андижон	4	4	15,7	16,5	Андижанская
Бухоро	3	3	13,8	13,6	Бухарская
Жиззах	2	2	9,3	10,1	Джизакская
Қашқадарё	2	2	11,8	12,7	Кашкадарьинская
Навоий	2	2	8,1	8,5	Навийская
Наманган	3	3	10,8	11,0	Наманганская
Самарқанд	6	6	24,3	25,0	Самаркандская
Сурхондарё	1	1	6,6	6,7	Сурхандарьинская
Сирдарё	1	1	3,8	3,8	Сырдарьинская
Тошкент	2	1	8,2	7,3	Ташкентская
Фарғона	3	3	18,4	18,2	Ферганская
Хоразм	1	1	8,3	8,3	Хорезмская
Тошкент ш.	34	37	104,2	103,2	г. Ташкент



**Олий таълим муассасаларига қабул қилиш  
(ўқув йили бошига, минг киши)**

**Прием в высшие образовательные учреждения  
(на начало учебного года, тысяч человек)**

	<i>2013 / 2014</i>	<i>2014 / 2015</i>	
<b>Ўзбекистон Республикаси</b>	<b>62,3</b>	<b>64,1</b>	<b>Республика Узбекистан</b>
Қорақалпоғистон Республикаси	4,1	3,8	Республика Каракалпакстан
вилоятлар:			области:
Андижон	3,8	3,8	Андижанская
Бухоро	3,3	3,3	Бухарская
Жиззах	2,4	2,7	Джизакская
Қашқадарё	3,0	3,3	Кашкадарьинская
Навоний	1,9	2,2	Навоийская
Наманган	2,6	2,8	Наманганская
Самарқанд	6,1	6,3	Самаркандская
Сурхондарё	1,7	1,7	Сурхандарьинская
Сирдарё	0,8	0,9	Сырдарьинская
Тошкент	1,6	1,9	Ташкентская
Фарғона	4,5	4,4	Ферганская
Хоразм	2,0	2,0	Хорезмская
Тошкент ш.	24,3	25,0	г. Ташкент

**Олий таълим муассасаларини битирган мутахассислар  
(ўқув йили бошига, минг киши)**

**Выпуск специалистов высшими образовательными учреждениями  
(на начало учебного года, тысяч человек)**

	<i>2013 / 2014</i>	<i>2014 / 2015</i>	
<b>Ўзбекистон Республикаси</b>	<b>63,1</b>	<b>67,6</b>	<b>Республика Узбекистан</b>
Қорақалпоғистон Республикаси	3,8	3,8	Республика Каракалпақстан
вилоятлар:			области:
Андижон	3,4	3,4	Андижанская
Бухоро	3,1	3,5	Бухарская
Жиззах	2,2	2,2	Джизакская
Қашқадарё	2,6	2,8	Кашкадарьинская
Навоий	2,2	2,1	Навоийская
Наманган	3,0	2,9	Наманганская
Самарқанд	5,3	5,7	Самаркандская
Сурхондарё	1,6	1,7	Сурхандарьинская
Сирдарё	0,9	1,0	Сырдарьинская
Тошкент	2,8	3,1	Ташкентская
Фарғона	4,4	4,6	Ферганская
Хоразм	1,9	2,0	Хорезмская
Тошкент ш.	25,9	28,8	г. Ташкент

Олий таълим муассасаларида таълим йўналишлари бўйича  
мутахассисларни тайёрлаш  
(минг киши)

Подготовка специалистов высшими образовательными  
учреждениями по направлениям образования  
(тысяч человек)

	Бакалавриат			Магистратура			
	қабул қилинганлар сони	жами таълим олаётганлар сони	битирувчилар сони	қабул қилинганлар сони	жами таълим олаётганлар сони	битирувчилар сони	
	число принятых	всего число обучающихся	число выпускников	число принятых	всего число обучающихся	число выпускников	

2013 / 2014

Ўзбекистон Республикаси	57,1	246,6	56,5	5,2	12,7	6,6	Республика Узбекистан
Қорақалпоғистон Республикаси	4,0	15,6	3,7	0,2	0,4	0,2	Республика Каракалпакстан
вилоятлар:							области:
Андижон	3,7	15,2	3,3	0,2	0,5	0,1	Андижанская
Бухоро	3,1	13,5	3,0	0,1	0,3	0,1	Бухарская
Жиззах	2,3	9,2	2,1	0,1	0,1	-	Джизакская
Қашқадарё	2,9	11,5	2,5	0,1	0,3	0,1	Кашкадарьинская
Навоий	1,8	7,9	2,0	0,1	0,2	0,1	Навоийская
Наманган	2,5	10,6	2,9	0,1	0,2	0,1	Наманганская
Самарқанд	5,6	23,0	4,7	0,5	1,3	0,6	Самаркандская
Сурхондарё	1,7	6,5	1,6	0,0	0,1	0,1	Сурхандарьинская
Сирдарё	0,8	3,8	0,9	0,0	0,0	-	Сырдарьинская
Тошкент	1,6	8,0	2,6	0,1	0,3	0,2	Ташкентская
Фарғона	4,3	18,0	4,2	0,2	0,4	0,2	Ферганская
Хоразм	1,9	8,1	1,9	0,1	0,1	0,0	Хорезмская
Тошкент ш.	20,9	95,7	21,1	3,4	8,5	4,8	г. Ташкент

Давоми

Продолжение

	Бакалавриат			Магистратура			
	қабул қилинганлар сони	жами таълим олаётганлар сони	битирувчилар сони	қабул қилинганлар сони	жами таълим олаётганлар сони	битирувчилар сони	
	число принятых	всего число обучающихся	число выпускников	число принятых	всего число обучающихся	число выпускников	

**2014 / 2015**

Ўзбекистон Республикаси	59,3	249,8	60,9	4,8	11,5	6,7	Республика Узбекистан
Қорақалпоғистон Республикаси	3,7	16,1	3,6	0,1	0,3	0,2	Республика Каракалпақстан
вилоятлар:							области:
Андижон	3,6	16,0	3,2	0,2	0,6	0,2	Андижанская
Бухоро	3,2	13,2	3,3	0,2	0,3	0,2	Бухарская
Жиззах	2,6	10,0	2,1	0,0	0,1	0,0	Джизакская
Қашқадарё	3,2	12,4	2,7	0,1	0,2	0,1	Кашкадарьинская
Навоий	2,2	8,3	2,0	0,1	0,2	0,1	Навоийская
Наманган	2,7	10,8	2,8	0,1	0,2	0,1	Наманганская
Самарқанд	5,8	23,8	5,1	0,5	1,2	0,6	Самаркандская
Сурхондарё	1,6	6,6	1,6	0,0	0,1	0,1	Сурхандарьинская
Сирдарё	0,8	3,8	1,0	0,0	0,0	-	Сырдарьинская
Тошкент	1,8	7,1	2,9	0,1	0,3	0,2	Ташкентская
Фарғона	4,2	17,8	4,4	0,1	0,4	0,2	Ферганская
Хоразм	2,0	8,2	2,0	0,1	0,1	0,1	Хорезмская
Тошкент ш.	21,9	95,7	24,2	3,2	7,5	4,6	г. Ташкент

МАДАНИЯТ

КУЛЬТУРА

2014 йилда маданият муассасалари сони  
(бирликда)

Число учреждений культуры в 2014 году  
(в единицах)

	<i>Ахборот-ресурс марказлари (АРМ) ва ахборот-кутубхона марказлари (АКМ)</i>	<i>Концерт таъкилотлари</i>	<i>Музейлар</i>	<i>Театрлар</i>	<i>Маданият ва истироҳат боғлари</i>	
	<i>Информационно-ресурсные (ИРЦ) и информационно-библиотечные (ИБЦ) центры</i>	<i>Концертные организации</i>	<i>Музеи</i>	<i>Театры</i>	<i>Парки культуры и отдыха</i>	
<b>Ўзбекистон Республикаси</b>	<b>2877</b>	<b>52</b>	<b>111</b>	<b>49</b>	<b>185</b>	<b>Республика Узбекистан</b>
Қорақалпоғистон Республикаси	186	5	4	4	13	Республика Каракалпакстан
вилоятлар:						области:
Андижон	249	3	9	3	25	Андижанская
Бухоро	164	1	13	2	8	Бухарская
Жиззах	131	1	5	3	6	Джизакская
Қашқадарё	266	4	3	5	12	Кашкадарьинская
Навой	102	1	10	-	10	Навойская
Наманган	208	2	3	1	11	Наманганская
Самарқанд	319	7	11	4	13	Самаркандская
Сурхондарё	215	1	3	2	14	Сурхандарьинская
Сирдарё	83	2	2	1	3	Сырдарьинская
Тошкент	233	4	6	1	18	Ташкентская
Фарғона	306	5	13	4	17	Ферганская
Хоразм	162	2	2	2	14	Хорезмская
Тошкент ш.	253	14	27	17	21	г. Ташкент

**Ахборот ресурс ва ахборот-кутубхона марказларида  
китоб ва журналлар сони <sup>1)</sup>  
(1000 аҳолига)**

**Число книг и журналов в информационно-ресурсных  
и информационно-библиотечных центрах <sup>1)</sup>  
(на 1000 населения)**

	2013	2014	
Ўзбекистон Республикаси	1894	1819	Республика Узбекистан
Қорақалпоғистон Республикаси	1505	1492	Республика Каракалпакстан
вилоятлар:			области:
Андижон	1111	1062	Андижанская
Бухоро	1701	1654	Бухарская
Жиззах	739	637	Джизакская
Қашқадарё	795	756	Кашкадарьинская
Навоий	1761	1660	Навоийская
Наманган	1586	1520	Наманганская
Самарқанд	1285	1216	Самаркандская
Сурхондарё	839	790	Сурхандарьинская
Сирдарё	1272	1245	Сырдарьинская
Тошкент	1411	1277	Ташкентская
Фарғона	1386	1310	Ферганская
Хоразм	1984	1891	Хорезмская
Тошкент ш.	8948	8857	г. Ташкент

<sup>1)</sup> Ўқув ва ўқув-услубий адабиётлари қўшмаган ҳолда / Без учета учебной и учебно-методической литературы

Сайёҳлик фирма ва ташкилотлари фаолияти  
Деятельность туристских фирм и организаций

	Сайёҳлик фирма ва ташкилотлари сони, бирлик Число туристских фирм и организаций, единиц		Жами таширф буюрувчиларга хизмат кўрсатилган, киши <sup>1)</sup> Обслужено посетителей всего, человек <sup>1)</sup>		
	2013	2014	2013	2014	
Ўзбекистон Республикаси	336	343	505395	514107	Республика Узбекистан
Қорақалпоғистон Республикаси	6	3	1727	452	Республика Каракалпакстан
вилоятлар:					области:
Андижон	6	4	524	939	Андижанская
Бухоро	14	12	62465	59683	Бухарская
Жиззах	2	2	9835	10126	Джизакская
Қашқадарё	6	3	6845	5718	Кашкадарьинская
Навоий	5	2	7795	3876	Навоийская
Наманган	1	1	2460	365	Наманганская
Самарқанд	48	46	27106	27438	Самаркандская
Сурхондарё	2	2	2670	1156	Сурхандарьинская
Сирдарё	2	2	856	1822	Сырдарьинская
Тошкент	5	4	1103	939	Ташкентская
Фарғона	2	2	244	3790	Ферганская
Хоразм	3	4	114480	114535	Хорезмская
Тошкент ш.	234	256	267285	283268	г. Ташкент

<sup>1)</sup> Фақат виза ва хорижий паспортни расмийлаштириш, меҳмонхона ва бошқа яшаш жойларини банд қилиш хизматлари кўрсатилган фуқароларни қўшган ҳолда.

Включая обслуженных граждан, которым только оформлена виза или заграничный паспорт, забронированы места в гостинице и других местах проживания.

Давоми

Продолжение

	Улардан:				
	Из них:				
	қабул қилинган ташириф буюрувчилар, киши принято посетителей, человек		жўнатилган ташириф буюрувчилар, киши отправлено посетителей, человек		
	2013	2014	2013	2014	
<b>Ўзбекистон Республикаси</b>	<b>416576</b>	<b>419092</b>	<b>63424</b>	<b>61177</b>	<b>Республика Узбекистан</b>
Қорақалпоғистон Республикаси	67	422	1600	30	Республика Каракалпакстан
вилоятлар:					области:
Анджон	8	-	516	873	Андижанская
Бухоро	61835	59009	630	391	Бухарская
Жиззах	9835	10126	-	-	Джизакская
Қашқадарё	3648	3268	3197	2450	Кашкадарьинская
Навоий	3227	3876	4568	-	Навоийская
Наманган	-	-	2460	365	Наманганская
Самарканд	23461	24606	143	440	Самаркандская
Сурхондарё	2670	340	-	816	Сурхандарьинская
Сирдарё	-	-	856	1822	Сырдарьинская
Тошкент	305	346	758	23	Ташкентская
Фаргона	-	-	244	3790	Ферганская
Хоразм	114403	114231	77	185	Хорезмская
Тошкент ш.	197117	202868	48375	49992	г. Ташкент



СОҒЛИҚНИ САҚЛАШ  
ЗДРАВООХРАНЕНИЕ

Аҳолининг шифокорлар билан таъминланганлиги  
(йил охирига)

Обеспеченность населения врачами  
(на конец года)

	Шифокорлар сони – жами, минг киши		10000 аҳолига шифокорлар сони		Битта шифокорга тугри келадиган аҳоли сони		
	Численность врачей – всего, тыс. человек		Численность врачей на 10000 населения		Численность населения на одного врача		
	2013	2014	2013	2014	2013	2014	
Ўзбекистон Республикаси <sup>1)</sup>	81,7	82,0	26,8	26,4	373	378	Республика Узбекистан <sup>1)</sup>
Қорақалпоғистон Республикаси	3,9	4,0	22,7	22,8	440	438	Республика Каракалпакстан
вилоятлар:							области:
Андижон	6,8	6,7	24,1	23,4	414	427	Андижанская
Бухоро	5,1	5,2	29,2	28,9	342	346	Бухарская
Жиззах	2,0	2,0	16,2	15,6	618	640	Джизакская
Қашқадарё	5,4	5,3	18,5	17,8	539	563	Кашкадарьинская
Навоий	2,5	2,5	27,7	27,6	361	363	Навоийская
Наманган	5,0	4,9	20,0	19,3	500	519	Наманганская
Самарқанд	8,2	8,3	23,8	23,7	421	422	Самаркандская
Сурхондарё	3,7	3,7	16,2	15,9	618	630	Сурхандарьинская
Сирдарё	1,6	1,6	20,7	20,2	482	495	Сырдарьинская
Тошкент	5,5	5,4	20,3	19,5	492	512	Ташкентская
Фарғона	7,0	7,0	20,6	20,4	486	489	Ферганская
Хоразм	4,5	4,5	26,6	26,4	376	378	Хорезмская
Тошкент ш.	18,7	19,0	79,3	80,0	126	125	г. Ташкент

<sup>1)</sup> Худудлар бўйича тақсимланмайдиган маълумотларни қўшган ҳолда / Включая нераспределенные данные по регионам

**Аҳолининг ўрта тиббий ходимлар билан таъминланганлиги  
(йил охирига; киши)**

**Обеспеченность населения средним медицинским персоналом  
(на конец года; человек)**

	<i>Ўрта тиббий ходимлар сони – жами, минг киши</i>		<i>10000 аҳолига ўрта тиббий ходимлар сони</i>		<i>Битта ўрта тиббий ходимга тўғри келадиган аҳоли сони</i>		
	<i>Численность среднего медицинского персонала - всего, тыс. человек</i>		<i>Численность среднего медицинского персонала на 10000 населения</i>		<i>Численность населения на одного среднего медицинского работника</i>		
	<i>2013</i>	<i>2014</i>	<i>2013</i>	<i>2014</i>	<i>2013</i>	<i>2014</i>	
<b>Ўзбекистон Республикаси <sup>1)</sup></b>	<b>327,4</b>	<b>332,4</b>	<b>107,4</b>	<b>107,2</b>	<b>93</b>	<b>93</b>	<b>Республика Узбекистан <sup>1)</sup></b>
Қорақалпоғистон Республикаси	16,8	17,0	96,7	96,5	103	104	Республика Каракалпакстан
вилоятлар:							области:
Андижон	25,7	26,3	91,8	92,0	109	109	Андижанская
Бухоро	21,1	21,3	120,2	119,3	83	84	Бухарская
Жиззах	11,0	11,4	89,7	91,6	111	109	Джизакская
Қашқадарё	29,9	30,0	103,2	101,5	97	99	Кашкадарьинская
Навоий	11,8	12,1	131,4	133,0	76	75	Навоийская
Наманган	24,5	24,8	97,8	97,2	102	103	Наманганская
Самарканд	28,2	28,9	81,8	82,1	122	122	Самаркандская
Сурхондарё	21,8	22,0	94,2	93,3	106	107	Сурхандарьинская
Сирдарё	11,1	11,5	145,7	148,5	69	67	Сырдарьинская
Тошкент	30,7	30,8	112,7	111,6	89	90	Ташкентская
Фарғона	41,3	41,8	122,0	121,4	82	82	Ферганская
Хоразм	15,8	15,9	93,9	92,9	107	108	Хорезмская
Тошкент ш.	33,9	34,8	144,2	146,6	69	68	г. Ташкент

<sup>1)</sup> Худудлар бўйича тақсимланмайдиган маълумотларни қўшган ҳолда / Включая нераспределенные данные по регионам

**2014 йилда  
шифохона муассасалари сони  
(йил охирига)  
Число больничных учреждений  
в 2014 году  
(на конец года)**

	<i>Шифохона муассасалари сони</i>	<i>Жойлар сони:</i>		
		<i>Число коек:</i>		
	<i>Число больничных учреждений</i>	<i>жами, минг всего, тыс.</i>	<i>10000 аҳолига на 10000 населения</i>	
<b>Ўзбекистон Республикаси <sup>1)</sup></b>	<b>1058</b>	<b>130,9</b>	<b>42,2</b>	<b>Республика Узбекистан <sup>1)</sup></b>
Қорақалпоғистон Республикаси	41	7,5	42,5	Республика Қарақалпақстан
вилоятлар:				области:
Андижон	117	12,3	43,0	Андижанская
Бухоро	73	7,1	39,8	Бухарская
Жиззах	57	4,6	37,1	Джизакская
Қашқадарё	89	10,7	36,1	Қашқадарьинская
Навоий	29	3,7	41,0	Навоийская
Наманган	97	10,6	41,4	Наманганская
Самарқанд	89	12,8	36,4	Самарқандская
Сурхондарё	44	7,5	32,0	Сурхандарьинская
Сирдарё	36	3,8	48,7	Сырдарьинская
Тошкент	72	9,5	34,6	Ташкентская
Фарғона	136	13,0	37,8	Ферганская
Хоразм	34	6,6	38,6	Хорезмская
Тошкент ш.	127	18,3	77,2	г. Ташкент

<sup>1)</sup> Худудлар бўйича тақсимланмаган маълумотларни қўшган ҳолда  
Включая нераспределенные данные по регионам

**2014 йилда амбулатория-поликлиника  
муассасалари сони  
(йил охирига)**

**Число амбулаторно-поликлинических  
учреждений в 2014 году  
(на конец года)**

	Амбулатория- поликлиника муассасалари сои  Число амбулаторно- поликлинических учреждений	Амбулатория-поликлиника муассасалари қуввати (бир сменада қатновлар)  Мощность амбулаторно- поликлинических учреждений (число посещений в смену)		
		жами, минг  всего, тыс.	10000 аҳолига  на 10000 населения	
Ўзбекистон Республикаси <sup>1)</sup>	6054	406,7	131,1	Республика Узбекистан <sup>1)</sup>
Қорақалпоғистон Республикаси	300	23,1	131,1	Республика Каракалпақстан
вилоятлар:				области:
Андижон	527	40,1	140,3	Андижанская
Бухоро	506	26,0	145,7	Бухарская
Жиззах	263	16,4	131,2	Джизакская
Қашқадарё	432	28,3	95,5	Кашкадарьинская
Навоий	279	14,2	155,3	Навийская
Наманган	378	25,5	99,8	Наманганская
Самарканд	566	33,2	94,5	Самаркандская
Сурхондарё	370	20,4	86,7	Сурхандарьинская
Сирдарё	202	15,0	192,6	Сырдарьинская
Тошкент	504	47,2	171,2	Ташкентская
Фарғона	542	43,2	125,4	Ферганская
Хоразм	298	20,7	120,8	Хорезмская
Тошкент ш.	801	48,3	203,7	г. Ташкент

<sup>1)</sup> Худудлар бўйича тақсимланмаган маълумотларни юлган ҳолда  
Включая нераспределенные данные по регионам

**Касалликларнинг асосий синфлари бўйича аҳолининг касалликларга чалиниши**

*(100000 аҳолига нисбатан биринчи мартаба таъхис билан рўйхатга олинган касалликлар)*

**Заболеемость населения по основным классам болезней**  
*(зарегистрировано заболеваний с диагнозом, установленным впервые, на 100000 населения)*

	Касалликлар – жами Заболеваний - всего		улардан:				
			из них:		ўсмалар		
			айрим юкумли ва паразитар касалликлар некоторые инфекционные и паразитарные болезни		новообразования		
2013	2014	2013	2014	2013	2014		
Ўзбекистон Республикаси	48087,5	50729,5	1151,9	1137,7	130,4	145,2	Республика Узбекистан
Қорақалпоғистон Республикаси	42293,2	44527,6	832,7	882,8	76,5	64,4	Республика Каракалпакстан
вилоятлар:							области:
Андижон	45573,7	47921,8	771,3	818,7	68,8	70,8	Андижанская
Бухоро	39668,5	42771,3	716,4	779,3	103,3	95,4	Бухарская
Жиззах	41627,2	47518,8	1534,2	1943,9	99,3	110,1	Джизакская
Қашқадарё	42866,7	44475,5	1116,9	988,6	87,5	70,0	Кашкадарьинская
Навоий	58063,3	59749,9	1932,5	1990,2	195,4	184,9	Навоийская
Наманган	53279,7	54540,3	1345,0	1032,4	179,5	225,5	Наманганская
Самарқанд	41910,6	43399,9	1119,1	1103,5	105,6	90,2	Самаркандская
Сурхондарё	47824,4	48414,9	1300,8	1602,9	85,9	84,6	Сурхандарьинская
Сирдарё	37495,9	45294,8	567,7	788,0	167,6	176,9	Сырдарьинская
Тошкент	42076,4	42762,7	2008,3	1932,8	199,2	204,1	Ташкентская
Фарғона	60011,1	60130,4	834,3	701,1	84,3	84,8	Ферганская
Хоразм	47445,6	49606,3	952,3	904,4	99,0	101,2	Хорезмская
Тошкент ш.	60870,7	74372,1	1039,8	1017,4	312,2	503,7	г. Ташкент

Давоми

Продолжение

	улардан:						
	из них:						
	эндокрин тизими касалликлари, овқатланиш тартибсизлиги, модда алмашинуви бузилишлари  болезни эндокринной системы, расстройства питания, нарушения обмена веществ		қон ва қон яратувчи органлар касалликлари ва иммун механизмини жалб этувчи айрим бузилишлар  болезни крови, кроветворных органов и отдельные нарушения, вовлекающие иммунный механизм		руҳий бузилишлар ва ҳулқ-атвор бузилишлари  психические расстройства и расстройства поведения		
2013	2014	2013	2014	2013	2014		
<b>Ўзбекистон Республикаси</b>	<b>2713,2</b>	<b>2907,0</b>	<b>6758,7</b>	<b>5700,4</b>	<b>172,6</b>	<b>163,4</b>	<b>Республика Узбекистан</b>
Қорақалпоғистон Республикаси	1428,1	1740,4	7505,0	6102,5	97,7	93,8	Республика Каракалпакстан
вилоятлар:							области:
Андижон	2141,8	1641,1	9276,6	8051,5	232,5	207,1	Андижанская
Бухоро	2690,1	2540,2	7347,4	6269,4	122,8	122,9	Бухарская
Жиззах	2926,7	3915,3	7684,5	5492,9	216,4	367,1	Джизакская
Қашқадарё	1946,5	2164,0	6438,1	5171,2	173,6	153,5	Кашкадарьинская
Навоий	1981,5	2627,2	9459,0	8449,4	220,5	215,3	Навоийская
Наманган	5315,8	5073,5	9078,5	7693,5	137,8	124,0	Наманганская
Самарқанд	3174,6	3514,4	6045,5	5368,7	145,6	142,0	Самаркандская
Сурхондарё	1913,5	1950,3	5707,0	4934,8	135,0	88,7	Сурхандарьинская
Сирдарё	1685,8	1579,4	6038,5	4975,7	215,7	202,9	Сырдарьинская
Тошкент	2109,7	2283,4	3177,6	2531,0	94,4	88,1	Ташкентская
Фарғона	4159,9	4433,5	9540,0	7057,1	173,0	187,3	Ферганская
Хоразм	2273,2	2014,5	5018,2	4464,0	116,6	128,8	Хорезмская
Тошкент ш.	2003,2	3292,2	2846,0	3763,3	316,4	247,3	г. Ташкент

*Давоми*

*Продолжение*

	улардан:						
	из них:						
	<i>асаб тизими касалликлари</i>		<i>кўз ва унинг қўшимча аппарати касалликлари</i>		<i>қулоқ ва сўргичсимон ўсиқ касалликлари</i>		
<i>болезни нервной системы</i>		<i>болезни глаза и его придаточного аппарата</i>		<i>болезни уха и сосцевидного отростка</i>			
	<i>2013</i>	<i>2014</i>	<i>2013</i>	<i>2014</i>	<i>2013</i>	<i>2014</i>	
<b>Ўзбекистон Республикаси</b>	<b>1560,4</b>	<b>1808,9</b>	<b>1761,5</b>	<b>1685,6</b>	<b>1267,7</b>	<b>1324,2</b>	<b>Республика Узбекистан</b>
<b>Қорақалпоғистон Республикаси</b>	<b>849,2</b>	<b>991,9</b>	<b>1080,2</b>	<b>1107,9</b>	<b>1085,1</b>	<b>1046,1</b>	<b>Республика Каракалпакстан</b>
<b>вилоятлар:</b>							<b>области:</b>
Андижон	1731,7	1611,2	1594,9	1683,5	1250,7	1263,0	Андижанская
Бухоро	1133,6	1233,8	1194,7	1298,8	1218,5	1125,0	Бухарская
Жиззах	1115,5	2196,2	1219,4	1342,0	1053,3	1237,8	Джизакская
Қашқадарё	1602,8	1993,0	826,8	874,8	1146,5	1200,2	Кашкадарьинская
Навоий	1705,5	2025,9	1664,3	1810,8	1668,3	1709,1	Навоийская
Наманган	1195,3	1561,2	1177,0	1365,3	1198,5	851,5	Наманганская
Самарқанд	875,5	910,1	1432,1	1313,7	880,8	958,2	Самаркандская
Сурхондарё	1306,6	1560,1	1294,0	1562,8	1727,6	1948,8	Сурхандарьинская
Сирдарё	1597,6	2367,2	569,6	897,6	734,2	1442,9	Сырдарьинская
Тошкент	1414,0	1360,1	2618,2	1525,9	957,6	971,5	Ташкентская
Фарғона	2171,9	2368,9	3578,7	3176,1	1482,2	1444,9	Ферганская
Хоразм	2188,0	2620,1	1112,9	1090,8	1726,9	1759,5	Хорезмская
Тошкент ш.	2541,9	3144,3	2951,0	3075,3	1556,2	2041,5	г. Ташкент

Давоми

Продолжение

	улардан:						
	из них:						
	қон айланиш тизими касалликлари		нафас органлари касалликлари		ҳазм қилиш органлари касалликлари		
	болезни системы кровообращения		болезни органов дыхания		болезни органов пищеварения		
	2013	2014	2013	2014	2013	2014	
Ўзбекистон Республикаси	1860,1	2173,3	14502,8	16679,4	5852,1	6414,0	Республика Узбекистан
Қорақалпоғистон Республикаси	1722,3	2244,5	15486,8	17055,3	4167,5	4920,6	Республика Каракалпакстан
вилоятлар:							области:
Андижон	1541,9	1563,7	10639,5	15086,5	6275,9	5873,3	Андижанская
Бухоро	2581,6	3101,4	8631,3	9720,7	3648,8	4314,0	Бухарская
Жиззах	1571,0	2688,3	13017,9	14706,5	3134,2	4058,0	Джизакская
Қашқадарё	1874,1	2221,3	11779,3	12928,9	7916,4	8274,7	Кашкадарьинская
Навоий	1601,7	2224,7	17813,8	17949,7	8048,0	8307,2	Навоийская
Наманган	1591,8	1918,2	17840,1	19532,1	3919,3	4757,5	Наманганская
Самарқанд	1153,8	1237,6	12566,1	12895,0	4364,0	5588,6	Самаркандская
Сурхондарё	2015,4	2144,2	16401,8	15834,2	5906,0	6001,5	Сурхандарьинская
Сирдарё	1685,4	2839,2	13435,7	16942,5	2862,3	4060,5	Сырдарьинская
Тошкент	2195,1	2688,1	13728,2	15630,2	6642,8	7030,0	Ташкентская
Фарғона	2241,5	2352,0	18914,2	21760,2	4943,4	5181,9	Ферганская
Хоразм	2716,8	2865,7	13260,1	14558,9	7397,8	8126,3	Хорезмская
Тошкент ш.	1471,7	1761,2	17320,8	26118,4	10229,2	11592,8	г. Ташкент



**АҲОЛИ ТУРМУШ ДАРАЖАСИ ВА ИЖТИМОЙ СОҲА**

Давоми

Продолжение

	улардан:						
	из них:						
	сийдик-таносил тизими касалликлари		ҳомиладорлик, туғили ва туғишдан кейинги асоратлар		тери ва тери ости клетчаткаси касалликлари		
болезни мочеполовой системы		осложнения беременности, родов и послеродового периода		болезни кожи и подкожной клетчатки			
	2013	2014	2013	2014	2013	2014	
Ўзбекистон Республикаси	2875,5	3189,5	3470,0	3536,8	1968,4	1850,6	Республика Узбекистан
Қорақалпоғистон Республикаси	3063,8	3334,0	4159,9	4501,0	1488,9	1610,8	Республика Каракалпакстан
вилоятлар:							области:
Андижон	3001,0	2906,9	5703,2	6118,9	1570,1	1481,9	Андижанская
Бухоро	2267,2	2646,6	2511,3	2668,1	890,2	1002,9	Бухарская
Жиззах	2761,7	3380,8	3744,7	5363,3	1474,9	1809,2	Джизакская
Қашқадарё	3301,7	4059,8	1752,1	1574,7	1206,6	1165,3	Кашкадарьинская
Навоий	3563,7	3771,5	3392,2	3571,8	2110,0	1888,4	Навоийская
Наманган	3050,9	3955,7	3518,9	3704,1	1083,0	1375,7	Наманганская
Самарқанд	2254,5	2282,1	4698,2	4691,9	1325,1	1371,3	Самаркандская
Сурхондарё	3326,6	3775,8	3797,5	4346,0	1395,5	1555,8	Сурхандарьинская
Сирдарё	3243,9	3264,8	1105,6	1469,1	1191,8	1400,2	Сырдарьинская
Тошкент	2224,6	2060,5	2182,2	1863,1	1484,7	1368,4	Ташкентская
Фарғона	3443,4	3703,7	3210,7	2846,3	3432,4	3013,9	Ферганская
Хоразм	2718,2	3258,2	4808,8	4344,5	1695,5	1658,5	Хорезмская
Тошкент ш.	2309,2	2666,2	2431,0	2092,6	5778,0	4393,8	г. Ташкент

Давоми

Продолжение

	улاردан:						
	из них:						
	суяк-мушак тизими ва қўшувчи тўқима касалликлари		туғма аномалиялар, деформация ва хромосом бузилишлар		ташқи сабаблар таъсирида жароҳатланиш, заҳарланишлар ва айрим бошқа оқибатлар		
болезни костно-мышечной системы и соединительной ткани		врожденные аномалии, деформации и хромосомные нарушения		травмы, отравления и некоторые другие последствия воздействия внешних причин			
	2013	2014	2013	2014	2013	2014	
<b>Ўзбекистон Республикаси</b>	<b>870,2</b>	<b>978,1</b>	<b>44,8</b>	<b>40,5</b>	<b>3218,2</b>	<b>3130,2</b>	<b>Республика Узбекистан</b>
Қорақалпоғистон Республикаси	345,2	370,2	18,6	19,5	1565,4	1350,8	Республика Каракалпакстан
вилаятлар:							области:
Андижон	469,8	551,7	13,8	14,4	3079,9	3092,6	Андижанская
Бухоро	603,1	726,2	34,3	38,7	5322,6	6333,1	Бухарская
Жиззах	430,4	431,0	30,3	26,8	1747,5	1747,5	Джизакская
Қашқадарё	552,0	566,8	34,2	23,8	1865,1	1624,7	Кашкадарьинская
Навоний	1034,1	1416,5	42,7	54,2	3423,0	3505,9	Навонийская
Наманган	453,2	595,7	23,8	21,4	4459,9	3188,1	Наманганская
Самарқанд	623,8	775,2	32,4	43,0	4034,0	4065,7	Самаркандская
Сурхондарё	938,1	921,0	25,1	19,3	2915,7	2858,6	Сурхандарьинская
Сирдарё	1541,3	2286,7	27,6	23,1	1011,6	1016,6	Сырдарьинская
Тошкент	729,7	759,5	56,0	57,1	1452,3	1401,7	Ташкентская
Фарғона	929,1	942,9	61,7	45,7	2735,0	2536,4	Ферганская
Хоразм	1001,4	979,5	117,6	70,8	3320,7	3482,5	Хорезмская
Тошкент ш.	2736,3	3146,6	101,5	104,9	6264,1	6414,6	г. Ташкент

**Аҳолига тез тиббий ёрдам хизмати кўрсатиш  
Оказание населению скорой медицинской помощи**

	<i>Тез тиббий ёрдам станциялари (бўлимлари) сони</i>		<i>Тез ёрдам кўрсатилган шахслар сони, минг киши</i>		
	<i>Число станций (отделений) скорой медицинской помощи</i>		<i>Число лиц, которым оказана скорая помощь, тыс. человек</i>		
	<i>2013</i>	<i>2014</i>	<i>2013</i>	<i>2014</i>	
<b>Ўзбекистон Республикаси</b>	<b>198</b>	<b>197</b>	<b>7537,1</b>	<b>7624,5</b>	<b>Республика Узбекистан</b>
Қорақалпоғистон Республикаси	16	16	324,2	336,7	Республика Каракалпакстан
вилоятлар:					области:
Андижон	17	17	758,7	761,1	Андижанская
Бухоро	14	14	367,8	381,0	Бухарская
Жиззах	13	13	161,2	177,4	Джизакская
Қашқадарё	14	14	500,7	515,1	Кашкадарьинская
Навоий	13	13	311,1	317,8	Навоийская
Наманган	12	12	894,5	922,6	Наманганская
Самарқанд	18	18	577,1	497,3	Самаркандская
Сурхондарё	15	14	483,3	491,8	Сурхандарьинская
Сирдарё	11	11	312,2	297,6	Сырдарьинская
Тошкент	18	18	803,2	829,5	Ташкентская
Фарғона	19	19	980,7	1005,7	Ферганская
Хоразм	12	12	274,7	283,2	Хорезмская
Тошкент ш.	6	6	787,8	807,6	г. Ташкент

**САНОАТ**  
**ПРОМЫШЛЕННОСТЬ**  
**Саноат маҳсулоти ишлаб чиқариш**  
**Производство промышленной продукции**

	2013		2014		
	жами, млрд.сўм	ўсиш суръати, фоизда	жами, млрд.сўм	ўсиш суръати, фоизда	
	всего, млрд.сум	темп роста, в %	всего, млрд.сум	темп роста, в %	
Ўзбекистон Республикаси <sup>1)</sup>	64354,7	109,6	75194,2	108,3	Республика Узбекистан <sup>1)</sup>
Қорақалпоғистон Республикаси	1143,0	109,6	1411,0	110,0	Республика Каракалпакстан
вилоятлар:					области:
Андижон	8648,6	115,9	9590,9	106,2	Андижанская
Бухоро	2716,6	110,3	3407,8	109,5	Бухарская
Жиззах	808,6	111,8	986,0	113,8	Джизакская
Қашқадарё	6263,7	102,9	6475,5	106,5	Кашкадарьинская
Навоий	6656,9	104,3	7631,3	102,9	Навоийская
Наманган	1667,3	110,1	1959,3	114,0	Наманганская
Самарқанд	3376,7	112,5	4264,4	114,8	Самаркандская
Сурхондарё	1146,8	107,2	1394,9	111,5	Сурхандарьинская
Сирдарё	1743,3	102,1	2076,0	105,9	Сырдарьинская
Тошкент	9627,8	112,5	11393,6	106,2	Ташкентская
Фарғона	4674,7	107,4	5743,4	110,6	Ферганская
Хоразм	1085,4	115,2	1642,1	153,1	Хорезмская
Тошкент ш.	14312,3	115,8	13709,4	117,0	г. Ташкент

<sup>1)</sup> Ҳудудлар бўйича тақсимланмаган маълумотларни қўшган ҳолда /  
Включая нераспределенные данные по регионам

2014 йилда саноат маҳсулоти ишлаб чиқаришнинг  
тармоқлар бўйича таркиби  
(фоизда)

Отраслевая структура производства  
промышленной продукции в 2014 году  
(в процентах)

	Саноат жами Промыш- ленность, всего	Шу жумладан:				
		В том числе:				
		электр- энергетика	ёқилги	қора ва рангли металлур- гия	кимё ва нефт-кимё	
электро- энергетика	топливная	черная и цветная металлур- гия	химическая и нефте- химическая			
Ўзбекистон Республикаси	100,0	7,3	13,3	11,6	5,3	Республика Узбекистан
Қорақалпоғистон Республикаси	100,0	20,1	9,5	0,8	6,0	Республика Каракалпақстан
вилоятлар:						области:
Анджон	100,0	1,7	0,5	0,2	1,9	Анджонская
Бухоро	100,0	2,5	40,8	0,4	0,9	Бухарская
Жиззах	100,0	6,1	0,01	1,1	3,7	Джиззакская
Қашқадарё	100,0	8,4	61,5	0,2	1,7	Қашқадарьинская
Навоий	100,0	9,2	-	56,4	8,3	Навоийская
Наманган	100,0	5,4	0,1	2,1	1,4	Наманганская
Самарқанд	100,0	2,7	0,0	0,5	3,7	Самарқандская
Сурхондарё	100,0	5,8	15,1	0,4	0,5	Сурхандарьинская
Сирдарё	100,0	43,2	-	0,4	1,0	Сырдарьинская
Тошкент	100,0	11,6	2,3	28,5	8,5	Ташкентская
Фарғона	100,0	3,6	28,1	0,1	10,7	Ферганская
Хоразм	100,0	4,9	-	0,2	1,3	Хорезмская
Тошкент ш.	100,0	3,8	0,6	7,9	7,9	г. Ташкент

**ПРОМЫШЛЕННОСТЬ**

Давоми

Продолжение

	машина- созлик ва металл- ни қайта ишлаш	қурилиш материал- лари саноати	енгил	оziқ- овқат	ун-ёрма ва омикста ем	бошқа саноат ишлаб чиқариш	
	машино- строение и метал- лообра- ботка	промыш- ленность строи- тельных материал- лов	легкая	пищевая	муко- мольно- крупяная и комби- кормовая	другие промыш- ленные произ- водства	
<b>Ўзбекистон Республикаси</b>	<b>19,2</b>	<b>6,4</b>	<b>14,1</b>	<b>15,1</b>	<b>2,8</b>	<b>4,9</b>	<b>Республика Узбекистан</b>
Қорақалпоғистон Республикаси	0,6	11,1	19,3	25,0	4,4	3,2	Республика Каракалпакстан
вилоятлар:							области:
Андижон	73,6	1,0	12,8	5,7	1,4	1,2	Андижанская
Бухоро	2,5	7,7	23,6	16,6	3,2	1,8	Бухарская
Жиззах	6,3	9,5	39,2	22,7	8,6	2,8	Джизакская
Қашқадарё	0,4	2,2	12,1	8,7	4,1	0,7	Қашқадарьинская
Навоий	2,1	13,5	4,9	3,8	1,3	0,5	Навоийская
Наманган	10,4	4,6	36,2	25,1	6,9	7,8	Наманганская
Самарқанд	20,1	4,5	20,6	38,9	4,5	4,5	Самарқандская
Сурхондарё	2,9	8,0	35,1	17,3	11,7	3,2	Сурхандарьинская
Сирдарё	1,6	5,1	26,1	14,7	5,3	2,6	Сырдарьинская
Тошкент	8,7	9,6	8,9	16,9	1,2	3,8	Ташкентская
Фарғона	5,2	9,7	23,3	10,3	3,3	5,7	Ферганская
Хоразм	33,3	5,6	27,9	12,5	10,8	3,5	Хорезмская
Тошкент ш.	29,9	5,7	9,4	18,3	2,0	14,5	г. Ташкент

2014 йилда истеъмол моллари ишлаб чиқариш  
(млрд. сўм)

Производство потребительских товаров  
в 2014 году  
(млрд. сум)

	Жами Всего	Улардан:			
		Из них:			
		озиқ-овқат маҳсулотлари продовольст- венные товары	ноозиқ-овқат маҳсулотлари непродоволь- ственные товары	вино-ароқ маҳсулотлари вино-водочные изделия	
Ўзбекистон Республикаси	27393,5	10080,1	16202,5	1110,9	Республика Ўзбекистан
Қорақалпоғистон Республикаси	469,8	330,9	82,9	56,0	Республика Қарақалпақстан
вилоятлар:					области:
Андижон	6882,4	483,8	6375,7	22,9	Андижанская
Бухоро	1191,4	516,6	654,7	20,1	Бухарская
Жиззах	411,3	244,2	167,1	-	Джиззакская
Қашқадарё	1032,0	684,4	326,5	21,1	Кашкадарьинская
Навий	786,8	427,9	353,5	5,4	Навийская
Наманган	1089,9	506,9	555,0	28,0	Наманганская
Самарқанд	2413,6	927,4	1418,3	67,9	Самаркандская
Сурхондарё	449,4	290,5	135,1	23,8	Сурхандарьинская
Сирдарё	626,2	348,4	264,1	13,7	Сырдарьинская
Тошкент	2942,2	1344,5	1097,7	500,0	Ташкентская
Фарғона	1539,5	564,7	954,9	19,9	Ферганская
Хоразм	998,1	288,8	686,6	22,7	Хорезмская
Тошкент ш.	5646,6	2206,8	3130,4	309,4	г. Ташкент

**Истеъмол моллари ишлаб чиқаришнинг  
ўсиш суръатлари  
(ўтган йилга нисбатан фоизда)  
Темпы роста производства  
потребительских товаров  
(в процентах к предыдущему году)**

	2013	2014	
Ўзбекистон Республикаси	114,7	109,4	Республика Узбекистан
Қорақалпоғистон Республикаси	113,0	114,7	Республика Каракалпакстан
вилоятлар:			области:
Андижон	122,5	100,3	Андижанская
Бухоро	104,2	116,1	Бухарская
Жиззах	115,0	112,9	Джизакская
Қашқадарё	110,4	106,7	Кашкадарьинская
Навоий	111,4	103,5	Навоийская
Наманган	110,5	114,6	Наманганская
Самарқанд	116,3	118,3	Самаркандская
Сурхондарё	110,1	115,8	Сурхандарьинская
Сирдарё	110,9	111,2	Сырдарьинская
Тошкент	117,9	108,2	Ташкентская
Фарғона	106,4	106,5	Ферганская
Хоразм	113,1	208,3	Хорезмская
Тошкент ш.	112,2	114,2	г. Ташкент



**2014 йилда истеъмол моллари  
ишлаб чиқаришнинг таркиби  
(фоизда)**

**Структура производства  
потребительских товаров в 2014 году  
(в процентах)**

	Жами Всего	Улардан:			
		Из них:			
		озиқ-овқат маҳсулот- лари  продоволь- ственные товары	ноозиқ- овқат маҳсулот- лари  непродо- вольствен- ные товары	вино-ароқ маҳсулот- лари  вино- водочные изделия	
Ўзбекистон Республикаси	100,0	36,8	59,1	4,1	Республика Ўзбекистан
Қорақалпоғистон Республикаси	100,0	70,4	17,7	11,9	Республика Қарақалпақстан
вилоятлар:					области:
Андижон	100,0	7,1	92,6	0,3	Андижанская
Бухоро	100,0	43,3	55,0	1,7	Бухарская
Жиззах	100,0	59,4	40,6	-	Джизакская
Қашқадарё	100,0	66,4	31,6	2,0	Қашқадарьинская
Навоий	100,0	54,4	44,9	0,7	Навоийская
Наманган	100,0	46,5	50,9	2,6	Наманганская
Самарканд	100,0	38,4	58,8	2,8	Самаркандская
Сурхондарё	100,0	64,6	30,1	5,3	Сурхандарьинская
Сирдарё	100,0	55,6	42,2	2,2	Сырдарьинская
Тошкент	100,0	45,7	37,3	17,0	Ташкентская
Фарғона	100,0	36,7	62,0	1,3	Ферганская
Хоразм	100,0	28,9	68,8	2,3	Хорезмская
Тошкент ш.	100,0	39,1	55,4	5,5	г. Ташкент

**АСОСИЙ ТУРДАГИ САНОАТ МАҲСУЛОТЛАРИ ИШЛАБ ЧИҚАРИШ  
ПРОИЗВОДСТВО ОСНОВНЫХ ВИДОВ ПРОМЫШЛЕННОЙ ПРОДУКЦИИ**

**Тўқимачилик маҳсулотлари ишлаб чиқариш  
Производство текстильных изделий**

	2013	2014	
<i>Ип калава, тонна</i>			
<i>Пряжа однониточная хлопчатобумажная, тонн</i>			
Ўзбекистон Республикаси	238864,2	277154,4	Республика Узбекистан
Қорақалпоғистон Республикаси	3610,7	4677,1	Республика Каракалпакстан
вилоятлар:			области:
Андижон	29449,2	32869,5	Андижанская
Бухоро	19836,2	21793,4	Бухарская
Жиззах	5428,1	14999,5	Джизакская
Қашқадарё	5008,5	5085,8	Кашкадарьинская
Навоий	7277,1	10022,8	Навоийская
Наманган	18986,3	21179,0	Наманганская
Самарканд	4785,0	5708,4	Самаркандская
Сурхондарё	4868,3	7060,4	Сурхандарьинская
Сирдарё	6945,7	5995,6	Сырдарьинская
Тошкент	30013,8	29981,1	Ташкентская
Фарғона	66638,6	76657,6	Ферганская
Хоразм	10165,0	7939,2	Хорезмская
Тошкент ш.	25851,7	33185,0	г.Ташкент

**САНОАТ**

*Давоми*

*Продолжение*

	2013	2014	
<i>Газламалар, минг кв. м.</i>			
<i>Ткани, тыс. кв. м</i>			
<b>Ўзбекистон Республикаси</b>	<b>257060,4</b>	<b>236844,1</b>	<b>Республика Узбекистан</b>
Қорақалпоғистон Республикаси	760,7	1041,2	Республика Каракалпакстан
вилоятлар:			области:
Андижон	8689,0	9784,0	Андижанская
Бухоро	48001,6	41830,6	Бухарская
Жиззах	1564,9	1626,5	Джизакская
Қашқадарё	4294,1	5608,7	Кашкадарьинская
Навоий	4594,9	3086,7	Навоийская
Наманган	74287,2	48802,1	Наманганская
Самарканд	5360,7	6343	Самаркандская
Сурхондарё	247,0	4177,4	Сурхандарьинская
Сирдарё	679,1	5264,3	Сырдарьинская
Тошкент	6283,0	4088,4	Ташкентская
Фарғона	77160,2	80917,4	Ферганская
Хоразм	4905,0	6433,2	Хорезмская
Тошкент ш.	20233,0	17840,6	г.Ташкент

**ПРОМЫШЛЕННОСТЬ**

Давоми

Продолжение

	2013	2014	
--	------	------	--

*Тайёр ип газламалар, минг кв. м.*

*Хлопчатобумажные ткани готовые, тыс. кв. м*

Ўзбекистон Республикаси	167158,1	169363,5	Республика Узбекистан
Қорақалпоғистон Республикаси	117,5	34,4	Республика Каракалпақстан
вилоятлар:			области:
Андижон	3299,6	4483,7	Андижанская
Бухоро	30074,9	29830,7	Бухарская
Жиззах	335,5	136,6	Джизакская
Қашқадарё	3427,9	1933,9	Кашкадарьинская
Навоий	731,4	1054,7	Навоийская
Наманган	31476,7	30950,3	Наманганская
Самарқанд	1342,3	2459,1	Самаркандская
Сурхондарё	120,6	80,1	Сурхандарьинская
Сирдарё	7,2	4875,0	Сырдарьинская
Тошкент	5587,1	3529,2	Ташкентская
Фарғона	71118,3	75087,5	Ферганская
Хоразм	3523,0	4515,9	Хорезмская
Тошкент ш.	15996,1	10392,4	г.Ташкент

**Чулки-пайпоқ буюмлари ишлаб чиқариш**

(минг жуфт)

**Производство чулочно-носочных изделий**

(тыс.пар)

	2013	2014	
<b>Ўзбекистон Республикаси</b>	<b>34342,6</b>	<b>31218,7</b>	<b>Республика Узбекистан</b>
вилоятлар:			области:
Андижон	1220,9	1853,4	Андижанская
Бухоро	109,4	59,0	Бухарская
Жиззах	1577,4	1831,0	Джизакская
Қашқадарё	17,5	15,5	Кашкадарьинская
Навий	13,0	37,4	Навийская
Наманган	57,2	1,0	Наманганская
Самарканд	69,2	838,3	Самаркандская
Сурхондарё	4,5	43,2	Сурхандарьинская
Сирдарё	209,9	614,8	Сырдарьинская
Тошкент	7502,3	7290,2	Ташкентская
Фарғона	8388,4	5126,0	Ферганская
Хоразм	5,9	88,0	Хорезмская
Тошкент ш.	15167,0	13420,9	г.Ташкент

**ПРОМЫШЛЕННОСТЬ****Пайпоқ ишлаб чиқариш**  
(минг жуфт)**Производство носков**  
(тыс.пар)

	2013	2014	
<b>Ўзбекистон Республикаси</b>	<b>29790,7</b>	<b>28603,9</b>	<b>Республика Узбекистан</b>
вилоятлар:			области:
Андижон	1065,9	1801,4	Андижанская
Бухоро	109,4	59,0	Бухарская
Жиззах	9,4	122,0	Джизакская
Қашқадарё	17,5	15,5	Кашкадарьинская
Навий	13,0	37,4	Навийская
Наманган	56,0	1,0	Наманганская
Самарқанд	59,6	838,3	Самаркандская
Сурхондарё	4,5	43,2	Сурхандарьинская
Сирдарё	209,9	614,8	Сырдарьинская
Тошкент	5266,2	6690,2	Ташкентская
Фарғона	8288,2	5121,0	Ферганская
Хоразм	-	88,0	Хорезмская
Тошкент ш.	14691,1	13172,1	г.Ташкент

**Трикотаж мато ишлаб чиқариш**  
(тонна)  
**Производство трикотажного полотна**  
(тонн)

	2013	2014	
<b>Ўзбекистон Республикаси</b>	<b>36000,9</b>	<b>32788,1</b>	<b>Республика Узбекистан</b>
Қорақалпоғистон Республикаси	40,7	13,5	Республика Каракалпақстан
вилоятлар:			области:
Андижон	3454,3	2704,7	Андижанская
Бухоро	177,4	220,9	Бухарская
Жиззах	194,2	1140,0	Джизакская
Қашқадарё	609,0	687,2	Қашқадарьинская
Навоий	4,5	1,0	Навоийская
Наманган	635,3	490,5	Наманганская
Самарқанд	965,5	821,8	Самарқандская
Сурхондарё	-	0,7	Сурхандарьинская
Сирдарё	341,2	392,8	Сырдарьинская
Тошкент	4417,4	3970,6	Ташкентская
Фарғона	1279,1	1463,6	Ферганская
Хоразм	43,1	95,5	Хорезмская
Тошкент ш.	23839,2	20785,3	г.Ташкент

**ПРОМЫШЛЕННОСТЬ****Пойабзал ишлаб чиқариш  
(минг жуфт)****Производство обуви  
(тыс. пар)**

	2013	2014	
<b>Ўзбекистон Республикаси</b>	<b>6353,5</b>	<b>8715,4</b>	<b>Республика Ўзбекистан</b>
Қорақалпоғистон Республикаси	4,0	2,8	Республика Қарақалпақстан
вилоятлар:			области:
Андижон	1128,3	2029,3	Андижанская
Бухоро	122,8	125,3	Бухарская
Жиззах	65,8	66,8	Джизакская
Қашқадарё	19,7	-	Қашқадарьинская
Навоий	41,9	111,8	Навойская
Наманган	586,3	522,7	Наманганская
Самарқанд	3109,5	3961,9	Самаркандская
Сурхондарё	6,8	5,9	Сурхандарьинская
Сирдарё	109,3	256,0	Сырдарьинская
Тошкент	29,3	89,2	Ташкентская
Фарғона	530,0	549,1	Ферганская
Хоразм	36,6	25,1	Хорезмская
Тошкент ш.	563,2	969,5	г.Ташкент



Электрэнергия ишлаб чиқариш

(млн. кВт. соат)

Производство электроэнергии

(млн. кВт. ч)

	2013	2014	
Ўзбекистон Республикаси	54618,6	55766,0	Республика Узбекистан
Қорақалпоғистон Республикаси	3213,8	3466,6	Республика Каракалпакстан
вилоятлар:			области:
Андижон	569,8	438,5	Андижанская
Бухоро	6,4	8,9	Бухарская
Қашқадарё	6026,8	6706,3	Кашкардарьинская
Навоий	8872,6	8811,4	Навоийская
Наманган	0,6	0,1	Наманганская
Самарканд	2,2	2,4	Самаркандская
Сурхондарё	75,7	81,1	Сурхандарьинская
Сирдарё	16507,8	16155,1	Сырдарьинская
Тошкент	18221,5	18791,5	Ташкентская
Фарғона	342,6	351,0	Ферганская
Хоразм	391,5	293,3	Хорезмская
Тошкент ш.	386,9	635,3	г. Ташкент

**Сульфат кислоталар (моногидратли) ишлаб чиқариш**  
(минг тонна)

**Производство серной кислоты (в моногидрате)**  
(тысяч тонн)

	2013	2014	
<b>Ўзбекистон Республикаси</b>	<b>1517,0</b>	<b>1394,7</b>	<b>Республика Узбекистан</b>
вилоятлар:			области:
Навоий	460,2	500,5	Навоийская
Тошкент	1056,8	894,2	Ташкентская

**Минерал ўғитлар ишлаб чиқариш**  
(минг тонна; 100 фоиз тўйимли озуқа ҳисобида)

**Производство минеральных удобрений**  
(тыс. тонн; в пересчете на 100% питательных веществ)

	2013	2014	
<b>Ўзбекистон Республикаси</b>	<b>1110,9</b>	<b>1212,1</b>	<b>Республика Узбекистан</b>
вилоятлар:			области:
Қашқадарё	84,6	96,4	Қашқадарьинская
Навоий	269,9	318,3	Навоийская
Самарқанд	7,8	18,4	Самаркандская
Тошкент	527,0	471,8	Ташкентская
Фаргона	221,6	307,2	Ферганская

**Қоғоз ва картон ишлаб чиқариш  
(тонна)**

**Производство бумаги и картона  
(тонн)**

	2013	2014	
Ўзбекистон Республикаси	43449,5	44161,1	Республика Узбекистан
Қорақалпоғистон Республикаси	-	215,6	Республика Каракалпакстан
вилоятлар:			области:
Андижон	7213,5	263,7	Андижанская
Бухоро	2066,9	1875,0	Бухарская
Жиззах	-	8,4	Джизакская
Қашқадарё	102,5	351,7	Кашкадарьинская
Навобий	285,1	554,3	Навобийская
Наманган	2286,4	1242,3	Наманганская
Самарқанд	1340,5	2147,2	Самарқандская
Сурхондарё	-	46,0	Сурхандарьинская
Тошкент	15448,9	16232,8	Ташкентская
Фарғона	541,4	1082,6	Ферганская
Хоразм	113,3	311,1	Хорезмская
Тошкент ш.	14051,0	19830,4	г. Ташкент

**Цемент ишлаб чиқариш  
(минг тонн)**

**Производство цемента  
(тысяч тонн)**

	2013	2014	
Ўзбекистон Республикаси	7061,0	7639,7	Республика Узбекистан
вилоятлар:			области:
Андижон	20,6	35,7	Андижанская
Навобий	3334,0	3450,0	Навобийская
Тошкент	2626,1	2855,9	Ташкентская
Фарғона	1080,3	1119,6	Ферганская
Тошкент ш.	-	178,5	г. Ташкент

**Қурилиш ғиштларини ишлаб чиқариш**

(млн. дона)

**Производство строительного кирпича**

(млн. штук)

	2013	2014	
<b>Ўзбекистон Республикаси</b>	<b>1388,6</b>	<b>1267,4</b>	<b>Республика Узбекистан</b>
Қорақалпоғистон Республикаси	52,5	75,1	Республика Каракалпакстан
вилоятлар:			области:
Андижон	59,4	67,1	Андижанская
Бухоро	151,3	152,2	Бухарская
Жиззах	27,8	28,1	Джизакская
Қашқадарё	193,7	59,0	Кашкадарьинская
Навоий	125,7	136,4	Навоийская
Наманган	65,4	62,8	Наманганская
Самарканд	62,1	60,3	Самаркандская
Сурхондарё	63,4	62,3	Сурхандарьинская
Сирдарё	22,1	25,7	Сырдарьинская
Тошкент	300,6	289,4	Ташкентская
Фарғона	95,0	55,7	Ферганская
Хоразм	115,1	121,0	Хорезмская
Тошкент ш.	54,5	72,3	г.Ташкент

## ҚИШЛОҚ ХЎЖАЛИГИ СЕЛЬСКОЕ ХОЗЯЙСТВО

Қишлоқ хўжалиги маҳсулотлари ишлаб чиқариш  
(барча тоифадаги хўжаликларда; амалдаги нархларда, млрд.сўм)

**Производство продукции сельского хозяйства**  
(в хозяйствах всех категорий; в фактических ценах; млрд. сум)

	Жами Всего		шу жумладан:				
			в том числе:				
			деҳқончилик растениеводство		чорвачилик животноводство		
	2013	2014 <sup>1)</sup>	2013	2014 <sup>1)</sup>	2013	2014 <sup>1)</sup>	
<b>Ўзбекистон</b>							<b>Республика</b>
Республикаси	34201,4	36957,0	21211,8	21810,4	12989,6	15146,6	Узбекистан
Қорақалпоғистон							Республика
Республикаси	993,3	1097,3	518,7	533,2	474,6	564,1	Қарақалпақстан
вилоятлар:							области:
Андижон	3162,2	3754,6	2293,9	2733,0	868,3	1021,6	Андижанская
Бухоро	3023,9	3297,4	1656,6	1862,5	1367,3	1434,9	Бухарская
Жиззах	1726,2	1857,4	887,7	889,0	838,5	968,4	Джизакская
Қашқадарё	3047,0	3078,8	1686,5	1566,7	1360,5	1512,1	Қашқадарьинская
Навоий	1780,4	1804,1	917,0	841,9	863,4	962,2	Навоийская
Наманган	2517,5	2877,1	1690,4	1917,5	827,1	959,6	Наманганская
Самарқанд	4381,7	4394,1	2836,4	2638,1	1545,3	1756,0	Самарқандская
Сурхондарё	3042,6	3323,5	2004,8	1985,4	1037,8	1338,1	Сурхандарьинская
Сирдарё	1507,6	1464,7	1079,4	930,1	428,2	534,6	Сырдарьинская
Тошкент	4100,7	4667,3	2567,7	2817,5	1533,0	1849,8	Ташкентская
Фарғона	2965,4	3103,9	2021,9	1960,8	943,5	1143,1	Ферганская
Хоразм	1952,9	2236,8	1050,8	1134,7	902,1	1102,1	Хорезмская

<sup>1)</sup> Дастлабки маълумотлар / Данные предварительные

Қишлоқ хўжалиги маҳсулотлари ишлаб чиқаришнинг ўсиш суръатлари  
(ўтган йилга нисбатан фоиз ҳисобида)

Темпы роста производства продукции сельского хозяйства  
(в процентах к предыдущему году)

	Жами Всего		шу жумладан:				
			в том числе:				
	2013	2014 <sup>1)</sup>	деҳқончилик растениеводство		чорвачилик животноводство		
	2013	2014 <sup>1)</sup>	2013	2014 <sup>1)</sup>	2013	2014 <sup>1)</sup>	
Ўзбекистон Республикаси	106,9	106,9	106,7	106,9	107,3	107,0	Республика Узбекистан
Қорақалпоғистон Республикаси	105,3	106,1	98,2	104,1	113,7	108,1	Республика Каракалпакстан
вилоятлар:							области:
Андижон	107,9	107,9	107,6	108,1	108,9	107,4	Андижанская
Бухоро	106,2	106,8	106,5	106,8	105,9	106,8	Бухарская
Жиззах	105,7	106,4	104,3	106,1	107,1	106,6	Джизакская
Қашқадарё	107,3	106,2	107,2	105,4	107,4	107,1	Қашқадарьинская
Навойй	107,6	107,0	106,4	106,6	108,7	107,4	Навийская
Наманган	108,2	108,5	108,3	108,9	107,9	107,8	Наманганская
Самарқанд	106,9	106,9	107,1	106,5	106,4	107,4	Самарқандская
Сурхондарё	106,6	106,6	106,5	107,1	106,9	105,9	Сурхандарьинская
Сирдарё	106,1	106,7	105,2	106,3	108,0	107,6	Сырдарьинская
Тошкент	105,7	106,8	105,9	107,1	105,4	106,3	Ташкентская
Фарғона	108,3	106,7	108,4	106,5	108,0	107,2	Ферганская
Хоразм	107,6	106,8	108,5	106,7	106,7	106,8	Хорезмская

<sup>1)</sup> Дастлабки маълумотлар / Данные предварительные

2014 йилда қишлоқ хўжалиги маҳсулотлари таркиби  
(фоиз ҳисобида)  
Структура продукции сельского хозяйства в 2014 году  
(в процентах)

	Жами Всего	шу жумладан: в том числе:		
		деҳқончилик растениеводство	чорвачилик животноводство	
Ўзбекистон Республикаси	100,0	59,0	41,0	Республика Ўзбекистан
Қорақалпоғистон Республикаси	100,0	48,6	51,4	Республика Қарақалпақстан
вилоятлар:				области:
Андижон	100,0	72,8	27,2	Андижанская
Бухоро	100,0	56,5	43,5	Бухарская
Жиззах	100,0	47,9	52,1	Джизакская
Қашқадарё	100,0	50,9	49,1	Қашқадарьинская
Навоний	100,0	46,7	53,3	Навойская
Наманган	100,0	66,6	33,4	Наманганская
Самарқанд	100,0	60,0	40,0	Самарқандская
Сурхондарё	100,0	59,7	40,3	Сурхандарьинская
Сирдарё	100,0	63,5	36,5	Сырдарьинская
Тошкент	100,0	60,4	39,6	Ташкентская
Фарғона	100,0	63,2	36,8	Ферганская
Хоразм	100,0	50,7	49,3	Хорезмская

2014 йилда қишлоқ хўжалиги  
экинлари майдони  
(минг гектарда)

Посевные площади  
сельскохозяйственных культур в 2014 году  
(тыс. гектаров)

	Жами экин экилган майдон  Вся посевная площадь	шу жумладан:					озуқа экинлари  кормовых культур
		в том числе:					
		дон экинлари  зерновых культур	техник экинлар технических культур		картош- ка ва сабза- вот- полиз экинлари  карто- феля и овоце- бахчевых культур	оуқа экинлари	
жами	шундан гўза		из них хлопчат- ника				
Ўзбекистон Республикаси	3678,2	1655,6	1372,3	1301,5	324,6	325,7	Республика Узбекистан
Қорақалпоғистон Республикаси	229,8	83,0	100,1	94,7	24,1	22,6	Республика Қарақалпақстан
вилоятлар:							области:
Андижон	230,1	94,9	94,8	93,5	27,2	13,2	Андижанская
Бухоро	240,6	92,1	111,6	111,3	14,6	22,3	Бухарская
Жиззах	396,0	206,3	124,9	101,7	15,2	49,6	Джизакская
Қашқадарё	499,1	252,7	173,1	164,9	30,2	43,1	Қашқадарьинская
Навой	102,9	50,6	37,9	35,8	7,1	7,3	Навойская
Наманган	223,7	97,3	85,0	82,6	23,4	18,0	Наманганская
Самарқанд	364,3	189,1	110,8	94,7	41,1	23,3	Самаркандская
Сурхондарё	283,2	121,1	120,6	119,6	25,1	16,4	Сурхандарьинская
Сирдарё	232,8	105,7	108,4	107,5	10,2	8,5	Сырдарьинская
Тошкент	354,6	159,3	103,5	95,6	47,0	44,8	Ташкентская
Фарғона	289,5	128,6	100,3	100,1	31,7	28,9	Ферганская
Хоразм	231,6	74,9	101,3	99,5	27,7	27,7	Хорезмская



2014 йилда айрим турдаги деҳқончилик  
маҳсулотлари ишлаб чиқариш  
(минг тонна)

Производство отдельных видов продукции  
растениеводства в 2014 году  
(тыс. тонн)

	<i>Дон (дастлабки қирим қилинган вазнда)  Зерновые (в первоначально оприходованном весе)</i>	<i>шу жумладан буғдой  в том числе пшеница</i>	<i>Пахта хом-ашёси  Хлопок- сырец</i>	<i>Картошка  Картофель</i>	
Ўзбекистон Республикаси	8050,5	6956,0	3400,2	2452,4	Республика Узбекистан
Қорақалпоғистон Республикаси	217,5	161,7	203,2	44,7	Республика Қарақалпақстан
вилоятлар:					области:
Андижон	669,6	557,7	283,7	253,8	Андижанская
Бухоро	679,6	556,5	348,4	175,3	Бухарская
Жиззах	544,6	450,1	229,1	55,9	Джизакская
Қашқадарё	1035,4	986,4	421,5	150,1	Қашқадарьинская
Навоний	266,9	245,8	107,5	62,7	Навонийская
Наманган	544,8	474,4	230,0	227,0	Наманганская
Самарқанд	848,6	806,6	223,2	526,8	Самарқандская
Сурхондарё	655,8	606,4	335,1	194,0	Сурхандарьинская
Сирдарё	579,9	494,9	243,1	40,2	Сырдарьинская
Тошкент	771,8	636,1	237,1	361,4	Ташкентская
Фарғона	790,3	756,0	280,1	252,1	Ферганская
Хоразм	445,7	223,4	258,2	108,4	Хорезмская

**СЕЛЬСКОЕ ХОЗЯЙСТВО**

*Давоми*

*Продолжение*

	<i>Сабзавотлар</i> <i>Овоици</i>	<i>Полиэ</i> <i>экинлари</i> <i>Бахчевые</i> <i>культуры</i>	<i>Мева</i> <i>ва резаворлар</i> <i>Плоды</i> <i>и ягоды</i>	<i>Узум</i> <i>Виноград</i>	
<b>Ўзбекистон</b> <b>Республикаси</b>	<b>9286,7</b>	<b>1696,1</b>	<b>2490,6</b>	<b>1441,2</b>	<b>Республика</b> <b>Узбекистан</b>
Қорақалпоғистон Республикаси	227,5	106,0	36,8	5,3	Республика Қарақалпақстан
вилоятлар:					области:
Андижон	1308,9	92,7	522,9	63,4	Андижанская
Бухоро	520,0	114,1	217,2	154,6	Бухарская
Жиззах	341,2	236,7	82,0	28,5	Джизакская
Қашқадарё	467,3	130,6	110,7	88,9	Қашқадарьинская
Навоий	215,2	60,9	95,7	64,9	Навоийская
Наманган	622,5	68,1	203,5	114,2	Наманганская
Самарқанд	1457,7	97,2	341,7	497,3	Самарқандская
Сурхондарё	807,0	169,9	124,7	115,7	Сурхандарьинская
Сирдарё	263,8	285,3	29,5	12,1	Сырдарьинская
Тошкент	1841,7	144,8	188,5	155,9	Ташкентская
Фаргона	712,1	64,2	375,9	103,6	Ферганская
Хоразм	501,8	125,6	161,4	36,8	Хорезмская

2014 йилда асосий турдаги дехқончилик  
маҳсулотлари ҳосилдорлиги  
(бир гектардан центнерда)

Урожайность основных видов продукции  
растениеводства в 2014 году  
(центнеров с одного гектара)

	<i>Дон (дастлабки қирим қилинган вазнда  Зерновые (в первоначально оприходованном весе)</i>	<i>шу ҳисмладан бугдой  в том числе пшеница</i>	<i>Пахта хом-ашёси  Хлопок- сырец</i>	<i>Картошка  Картофель</i>	
<b>Ўзбекистон Республикаси</b>	45,3	47,9	26,1	213,6	<b>Республика Ўзбекистан</b>
Қорақалпоғистон Республикаси	25,1	25,8	21,5	88,8	Республика Қарақалпақстан
вилоятлар:					области:
Андижон	63,1	64,5	30,4	222,0	Андижанская
Бухоро	60,8	60,8	31,3	246,1	Бухарская
Жиззах	24,3	31,4	22,5	186,2	Джизакская
Қашқадарё	40,9	44,1	25,6	175,1	Қашқадарьинская
Навоий	50,8	50,8	30,0	277,5	Навоийская
Наманган	51,2	52,7	27,9	215,9	Наманганская
Самарқанд	44,3	44,8	23,6	274,8	Самарқандская
Сурхондарё	51,4	51,2	28,0	191,9	Сурхандарьинская
Сирдарё	52,1	51,6	22,6	139,8	Сырдарьинская
Тошкент	46,0	47,2	24,8	236,6	Ташкентская
Фарғона	60,2	60,4	28,0	231,6	Ферганская
Хоразм	42,9	42,6	26,0	178,3	Хорезмская

**СЕЛЬСКОЕ ХОЗЯЙСТВО**

*Давоми*

*Продолжение*

	<i>Сабзавотлар</i> <i>Овоци</i>	<i>Полиз экинлари</i> <i>Бахчевые культуры</i>	<i>Мева ва резаворлар</i> <i>Фрукты и ягоды</i>	<i>Узум</i> <i>Виноград</i>	
<b>Ўзбекистон Республикаси</b>	<b>268,3</b>	<b>201,3</b>	<b>116,0</b>	<b>120,7</b>	<b>Республика Узбекистан</b>
Қорақалпоғистон Республикаси	183,3	111,4	83,2	99,3	Республика Каракалпақстан
вилоятлар:					области:
Андижон	301,0	240,1	193,8	159,2	Андижанская
Бухоро	259,0	235,3	192,6	163,5	Бухарская
Жиззах	208,4	172,7	75,2	77,2	Джизакская
Қашқадарё	255,1	179,5	81,1	106,4	Кашкадарьинская
Навоий	271,7	265,9	175,1	101,0	Навоийская
Наманган	270,1	256,0	82,2	102,9	Наманганская
Самарқанд	330,9	223,3	109,5	130,0	Самаркандская
Сурхондарё	212,6	312,4	82,0	81,6	Сурхандарьинская
Сирдарё	270,7	335,8	58,6	76,3	Сырдарьинская
Тошкент	274,2	214,7	90,4	107,6	Ташкентская
Фарғона	282,2	187,9	113,5	216,0	Ферганская
Хоразм	242,3	177,0	137,1	143,2	Хорезмская

2014 йилда асосий турдаги чорвачилик  
маҳсулотлари ишлаб чиқариш  
(минг тонна)

Производство основных видов продукции  
животноводства в 2014 году  
(тыс. тонн)

	<i>Гўшт (тирик вазнда) Мясо (в живом весе)</i>	<i>Сут Молоко</i>	<i>Тухум, млн. дона Яйца, млн.шт.</i>	
Ўзбекистон Республикаси	1906,3	8431,6	4950,0	Республика Узбекистан
Қорақалпоғистон Республикаси	82,7	296,5	185,9	Республика Қарақалпақстан
вилоятлар:				области:
Андижон	119,9	763,2	375,1	Андижанская
Бухоро	182,7	724,0	286,4	Бухарская
Жиззах	162,8	468,8	172,0	Джизакская
Қашқадарё	233,2	887,1	317,4	Қашқадарьинская
Навий	125,4	359,9	219,8	Навийская
Наманган	106,5	536,3	276,6	Наманганская
Самарқанд	230,0	1064,6	939,5	Самарқандская
Сурхондарё	146,4	706,4	239,5	Сурхандарьинская
Сирдарё	52,8	270,5	107,3	Сырдарьинская
Тошкент	212,5	735,7	1231,7	Ташкентская
Фарғона	130,5	802,5	267,8	Ферганская
Хоразм	120,9	816,1	331,0	Хорезмская

**Қорамоллар бош сони**  
(барча тоифадаги хўжаликларда; 1 январь ҳолатига; минг бош)

**Поголовье скота**  
(в хозяйствах всех категорий; на 1 января; тыс. голов)

	<i>Йирик шохли қорамоллар</i>		<i>шу жумладан сизирлар</i>		
	<i>Крупный рогатый скот</i>		<i>в том числе коровы</i>		
	<i>2014</i>	<i>2015</i>	<i>2014</i>	<i>2015</i>	
<b>Ўзбекистон Республикаси</b>	10607,3	10995,2	4020,6	4084,3	<b>Республика Узбекистан</b>
Қорақалпоғистон Республикаси	861,3	871,7	268,5	269,3	Республика Каракалпакстан
вилоятлар:					области:
Андижон	906,0	964,0	327,0	332,0	Андижанская
Бухоро	1057,8	1100,5	378,0	378,9	Бухарская
Жиззах	749,9	770,3	231,2	232,9	Джизакская
Қашқадарё	1267,8	1309,1	448,6	456,9	Кашкадарьинская
Навоний	366,4	384,0	162,4	170,4	Навонийская
Наманган	564,5	574,7	200,6	203,4	Наманганская
Самарқанд	1331,8	1407,5	601,3	605,0	Самаркандская
Сурхондарё	793,8	804,1	320,2	323,2	Сурхандарьинская
Сирдарё	349,2	368,7	121,3	124,0	Сырдарьинская
Тошкент	727,2	754,1	327,0	336,9	Ташкентская
Фаргона	881,1	930,9	338,6	346,6	Ферганская
Хоразм	750,5	755,6	295,9	304,8	Хорезмская

**ҚИШЛОҚ ХҲЖАЛИГИ**

*Давоми*

*Продолжение*

	<i>Қўй ва эчкилар</i>		<i>Барча турдаги паррандалар</i>		
	<i>Овқи и козы</i>		<i>Птицы всех видов</i>		
	<i>2014</i>	<i>2015</i>	<i>2014</i>	<i>2015</i>	
<b>Ўзбекистон Республикаси</b>	<b>17717,6</b>	<b>18438,9</b>	<b>52363,2</b>	<b>56276,3</b>	<b>Республика Узбекистан</b>
Қорақалпоғистон Республикаси	873,3	876,9	2778,9	2849,8	Республика Каракалпакстан
вилоятлар:					области:
Андижон	1188,0	1213,6	5700,0	5817,8	Андижанская
Бухоро	1760,6	1825,1	2681,2	2909,2	Бухарская
Жиззах	1552,0	1659,7	2081,1	2121,8	Джизакская
Қашқадарё	3954,4	4116,5	3680,9	4046,1	Қашқадарьинская
Навоний	1731,8	1782,6	1668,9	1858,1	Навонийская
Наманган	661,6	679,2	2631,1	3042,2	Наманганская
Самарқанд	1940,9	2074,2	7540,5	8167,4	Самарқандская
Сурхондарё	1926,2	1978,9	2873,0	3085,9	Сурхандарьинская
Сирдарё	244,1	258,9	1371,1	1568,6	Сырдарьинская
Тошкент	758,7	794,3	11792,2	12793,7	Ташкентская
Фарғона	747,7	799,1	3352,8	3640,9	Ферганская
Хоразм	378,3	379,9	4211,5	4374,8	Хорезмская

**УЙ-ЖОЙ ВА ИЖТИМОЙИ-МАДАНИЙ ҚУРИЛИШЛАР  
ЖИЛИЩНОЕ И СОЦИАЛЬНО-КУЛЬТУРНОЕ СТРОИТЕЛЬСТВО**

**Асосий капиталга киритилган инвестициялар  
(амалдаги нархларда; млрд. сўм)**

**Инвестиции в основной капитал  
(в фактических ценах; млрд. сум)**

	2013	2014	
<b>Ўзбекистон Республикаси</b>	<b>28694,6 <sup>1)</sup></b>	<b>35233,3</b>	<b>Республика Узбекистан</b>
Қорақалпоғистон Республикаси	2361,9	3917,8	Республика Каракалпакстан
вилоятлар:			области:
Андижон	1287,8	1423,0	Андижанская
Бухоро	2871,6	3408,3	Бухарская
Жиззах	1012,7	1038,5	Джизакская
Қашқадарё	3498,8	4483,2	Кашкадарьинская
Навоий	1622,6	1653,0	Навоийская
Наманган	1059,3	1618,7	Наманганская
Самарқанд	1915,0	2247,8	Самаркандская
Сурхондарё	1246,8	1339,5	Сурхандарьинская
Сирдарё	804,7	927,2	Сырдарьинская
Тошкент	2982,9	3741,9	Ташкентская
Фарғона	1899,7	1998,4	Ферганская
Хоразм	1148,5	1466,5	Хорезмская
Тошкент ш.	4977,1	5969,5	г. Ташкент

<sup>1)</sup> Худудлар бўйича тақсимланмаган маълумотларни қўшган ҳолда / Включая нераспределенные данные по регионам



**Уй-жойларни ишга тушириш**  
(умумий майдони минг квадрат метр)

**Ввод в действие жилых домов**  
(тыс. квадратных метров общей площади жилищ)

	Жами Всего		шу жумладан:				
			в том числе в:				
			шаҳар жойларида городской местности		қишлоқ жойларида сельской местности		
2013	2014	2013	2014	2013	2014		
Ўзбекистон Республикаси	10744,4 <sup>1)</sup>	11317,2	2692,6	2936,5	8051,8	8380,7	Республика Узбекистан
Қорақалпоғистон Республикаси	757,6	754,2	535,4	538,5	222,2	215,7	Республика Қарақалпақстан
вилаятлар:							области:
Андижон	744,9	775,3	85,1	157,9	659,8	617,4	Андижанская
Бухоро	683,2	718,6	149,9	123,7	533,3	594,9	Бухарская
Жиззах	534,9	564,1	129,7	139,1	405,2	425,0	Джизакская
Қашқадарё	898,9	930,5	236,1	279,3	662,8	651,2	Қашқадарьинская
Навоний	485,0	545,0	83,6	104,0	401,4	441,0	Навойская
Наманган	932,6	1025,7	129,4	171,7	803,2	854,0	Наманганская
Самарқанд	1209,5	1269,6	37,3	47,1	1172,2	1222,5	Самарқандская
Сурхондарё	1034,3	1018,8	222,4	186,1	811,9	832,7	Сурхандарьинская
Сирдарё	348,9	264,4	78,0	59,5	270,9	204,9	Сырдарьинская
Тошкент	880,0	1097,9	137,5	191,7	742,5	906,2	Ташкентская
Фарғона	916,2	945,8	165,0	182,2	751,2	763,6	Ферганская
Хоразм	686,7	729,4	71,5	77,8	615,2	651,6	Хорезмская
Тошкент ш.	617,4	677,9	617,4	677,9	-	-	г. Ташкент

<sup>1)</sup> Худудлар бўйича тақсимланмаган маълумотларни қўшган ҳолда / Включая нераспределенные данные по регионам

**Уй-жойларни ишга тушириш**  
(1000 аҳолига нисбатан; умумий майдони квадрат метр)

**Ввод в действие жилых домов**  
(на 1000 населения; квадратных метров общей площади)

	2013	2014	
<b>Ўзбекистон Республикаси</b>	<b>355,3</b>	<b>367,9</b>	<b>Республика Узбекистан</b>
Қорақалпоғистон Республикаси	439,4	431,0	Республика Каракалпакстан
вилоятлар:			области:
Андижон	267,9	273,8	Андижанская
Бухоро	391,9	405,8	Бухарская
Жиззах	439,9	455,5	Джизакская
Қашқадарё	313,9	317,9	Кашкадарьинская
Навий	542,0	600,7	Навийская
Наманган	375,8	405,5	Наманганская
Самарқанд	354,3	364,8	Самаркандская
Сурхондарё	452,7	436,6	Сурхандарьинская
Сирдарё	460,8	343,2	Сырдарьинская
Тошкент	324,6	400,4	Ташкентская
Фарғона	272,8	276,9	Ферганская
Хоразм	411,4	429,1	Хорезмская
Тошкент ш.	263,1	287,0	г. Ташкент

**Қурилган квартиралар сони  
(минг)**

**Число построенных квартир  
(тыс.)**

	2013	2014	
<b>Ўзбекистон Республикаси</b>	<b>85,1</b>	<b>87,9</b>	<b>Республика Узбекистан</b>
Қорақалпоғистон Республикаси	5,6	4,9	Республика Каракалпакстан
вилоятлар:			области:
Андижон	6,6	7,2	Андижанская
Бухоро	5,5	5,4	Бухарская
Жиззах	3,4	3,6	Джизакская
Қашқадарё	6,1	6,2	Кашкадарьинская
Навоий	2,3	2,7	Навоийская
Наманган	11,8	13,9	Наманганская
Самарқанд	6,7	7,6	Самаркандская
Сурхондарё	8,9	8,8	Сурхандарьинская
Сирдарё	2,7	2,0	Сырдарьинская
Тошкент	8,1	9,3	Ташкентская
Фарғона	8,4	7,3	Ферганская
Хоразм	4,3	4,1	Хорезмская
Тошкент ш.	4,7	4,9	г. Ташкент

**2014 йилда умумтаълим мактабларининг  
ишга туширилиши  
(минг ўқувчи ўрни)**

**Ввод в действие  
общеобразовательных школ в 2014 году  
(тыс. ученических мест)**

	<i>Жами</i>	
	<i>Всего</i>	
<b>Ўзбекистон Республикаси</b>	<b>61,5</b>	<b>Республика Узбекистан</b>
Қорақалпоғистон Республикаси	2,4	Республика Каракалпакстан
вилоятлар:		области:
Андижон	5,1	Андижанская
Бухоро	4,6	Бухарская
Жиззах	3,5	Джизакская
Қашқадарё	9,2	Кашкадарьинская
Навоий	2,2	Навоийская
Наманган	4,3	Наманганская
Самарканд	11,2	Самаркандская
Сурхондарё	4,1	Сурхандарьинская
Сирдарё	1,6	Сырдарьинская
Тошкент	3,2	Ташкентская
Фарғона	5,4	Ферганская
Хоразм	3,1	Хорезмская
Тошкент ш.	1,6	г. Ташкент

**Болалар мусиқа ва санъат мактабларини ишга тушириш  
(бирлик)**

**Ввод в действие детских школ музыки и искусства  
(единиц)**

	2013	2014	
<b>Ўзбекистон Республикаси</b>	<b>55</b>	<b>48</b>	<b>Республика Узбекистан</b>
<b>Қорақалпоғистон Республикаси</b>	<b>3</b>	<b>3</b>	<b>Республика Каракалпақстан</b>
вилоятлар:			области:
Андижон	5	3	Андижанская
Бухоро	3	4	Бухарская
Жиззах	4	2	Джизакская
Қашқадарё	3	4	Кашкадарьинская
Навоий	4	2	Навоийская
Наманган	3	2	Наманганская
Самарқанд	5	4	Самаркандская
Сурхондарё	3	3	Сурхандарьинская
Сирдарё	3	2	Сырдарьинская
Тошкент	6	5	Ташкентская
Фарғона	5	6	Ферганская
Хоразм	3	3	Хорезмская
Тошкент ш.	5	5	г. Ташкент

**2014 йилда шифохона ва амбулатория-поликлиника  
муассасаларининг ишга туширилиши**

**Ввод в действие больниц  
и амбулаторно-поликлинических учреждений  
в 2014 году**

	<i>Шифохона, койка</i>	<i>Амбулатория-поликлиника муассасалари (қшилоқ врачлик пунктларини қўшган ҳолда), бир сменада қатнов</i>	
	<i>Больниц, коек</i>	<i>Амбулаторно-поликлинических учреждений (включая сельские врачебные пункты), посещений в смену</i>	
<b>Ўзбекистон Республикаси</b>	<b>10011</b>	<b>10140</b>	<b>Республика Узбекистан</b>
Қорақалпоғистон Республикаси	1000	500	Республика Каракалпақстан
вилоятлар:			области:
Андижон	755	750	Андижанская
Бухоро	690	915	Бухарская
Жиззах	615	325	Джизакская
Қашқадарё	821	550	Кашкадарьинская
Навоий	408	1050	Навоийская
Наманган	715	720	Наманганская
Самарқанд	1375	1150	Самаркандская
Сурхондарё	710	550	Сурхандарьинская
Сирдарё	327	550	Сырдарьинская
Тошкент	430	650	Ташкентская
Фарғона	700	1530	Ферганская
Хоразм	545	400	Хорезмская
Тошкент ш.	920	500	г. Ташкент

**Сув қувурлари ва газ тармоқларини ишга тушириш  
(км)**

**Ввод в действие водопроводных и газовых сетей  
(км)**

	<i>Сув тармоқлари</i>		<i>Газ тармоқлари</i>		
	<i>Водопроводные сети</i>		<i>Газовые сети</i>		
	<i>2013</i>	<i>2014</i>	<i>2013</i>	<i>2014</i>	
<b>Ўзбекистон Республикаси</b>	<b>2660,4</b>	<b>2826,1</b>	<b>635,0</b>	<b>525,8</b>	<b>Республика Узбекистан</b>
Қорақалпоғистон Республикаси	207,5	177,0	50,3	49,3	Республика Каракалпакстан
вилоятлар:					области:
Андижон	205,4	151,9	35,4	17,4	Андижанская
Бухоро	192,2	191,4	57,8	46,5	Бухарская
Жиззах	317,9	252,8	39,8	46,0	Джизакская
Қашқадарё	143,8	91,2	-	-	Қашқадарьинская
Навоий	69,5	332,2	15,2	10,2	Навоийская
Наманган	224,8	209,0	66,0	48,7	Наманганская
Самарқанд	289,2	300,3	106,7	104,1	Самаркандская
Сурхондарё	257,1	220,6	18,8	10,8	Сурхандарьинская
Сирдарё	113,5	100,1	17,1	19,7	Сырдарьинская
Тошкент	121,3	144,7	48,8	36,0	Ташкентская
Фарғона	295,8	431,0	113,5	100,8	Ферганская
Хоразм	218,9	220,8	65,6	36,3	Хорезмская
Тошкент ш.	3,5	3,1	-	-	г. Ташкент

**ТРАНСПОРТ ВА АЛОҚА****ТРАНСПОРТ И СВЯЗЬ**

Умумфойдаланадиган темир йўлнинг

фойдаланиладиган узунлиги

(йил охирига, км)

**Эксплуатационная длина железнодорожных путей****общего пользования**

(на конец года, км)

	2013	2014	
Ўзбекистон Республикаси	4186,8	4201,7	Республика Узбекистан
Қорақалпоғистон Республикаси	844,3	844,3	Республика Қарақалпақстан
вилоятлар:			области:
Андижон	155,8	155,8	Андижанская
Бухоро	270,0	270,0	Бухарская
Жиззах	277,7	274,1	Джизакская
Қашқадарё	492,7	492,7	Қашқадарьинская
Навой	469,3	469,3	Навойская
Наманган	144,6	144,6	Наманганская
Самарқанд	283,8	282,9	Самарқандская
Сурхондарё	368,6	368,6	Сурхандарьинская
Сирдарё	163,9	167,5	Сырдарьинская
Тошкент	348,8	364,6	Ташкентская
Фарғона	228,6	228,6	Ферганская
Хоразм	138,7	138,7	Хорезмская



Умумфойдаланадиган қаттиқ қопламали автомобил  
йўллари узунлиги  
(йил охирига, км)

Протяженность автомобильных дорог  
общего пользования с твердым покрытием  
(на конец года, км)

	2013	2014	
Ўзбекистон Республикаси	41958	41990	Республика Ўзбекистан
Қорақалпоғистон Республикаси	4173	4173	Республика Қарақалпақстан
вилоятлар:			области:
Андижон	2457	2457	Андижанская
Бухоро	3963	3963	Бухарская
Жиззах	2539	2539	Джиззакская
Қашқадарё	3395	3395	Кашкадарьинская
Навий	3809	3830	Навийская
Наманган	3168	3168	Наманганская
Самарқанд	4063	4072	Самаркандская
Сурхондарё	2827	2827	Сурхандарьинская
Сирдарё	1457	1457	Сырдарьинская
Тошкент	3949	3949	Ташкентская
Фарғона	4001	4001	Ферганская
Хоразм	2157	2159	Хорезмская

**ТРАНСПОРТ И СВЯЗЬ**

**Умумфойдаланадиган темир йўл транспорти  
орқали жўнатилган юклар  
(минг тонна)**

**Отправка грузов железнодорожным  
транспортом общего пользования  
(тыс. тонн)**

	2013	2014	
Ўзбекистон Республикаси	63710,2	65722,3	Республика Узбекистан
Қорақалпоғистон Республикаси	2164,4	2081,0	Республика Каракалпакстан
вилоятлар:			области:
Андижон	84,4	125,7	Андижанская
Бухоро	6440,5	5788,9	Бухарская
Жиззах	2442,1	2532,8	Джизакская
Қашқадарё	5616,8	5520,1	Кашкадарьинская
Навий	13191,2	14067,4	Навоийская
Наманган	1388,3	1340,7	Наманганская
Самарқанд	2757,8	3231,3	Самаркандская
Сурхондарё	2098,5	2134,1	Сурхандарьинская
Сирдарё	242,7	246,1	Сырдарьинская
Тошкент	20384,7	21311,6	Ташкентская
Фарғона	6423,1	6881,8	Ферганская
Хоразм	475,7	460,8	Хорезмская

Автомобил транспортида юкларни ташиш  
(млн. тонна)  
Перевозки грузов автомобильным транспортом  
(млн. тонн)

	2013	2014	
Ўзбекистон Республикаси	1258,3	1327,4	Республика Узбекистан
Қорақалпоғистон Республикаси	34,8	35,2	Республика Каракалпақстан
вилоятлар:			области:
Андижон	48,6	53,7	Андижанская
Бухоро	61,2	69,0	Бухарская
Жиззах	27,0	28,8	Джизакская
Қашқадарё	41,8	45,5	Кашкадарьинская
Навоий	360,3	362,9	Навоийская
Наманган	39,8	43,3	Наманганская
Самарканд	56,7	63,4	Самаркандская
Сурхондарё	58,9	68,3	Сурхандарьинская
Сирдарё	15,0	15,1	Сырдарьинская
Тошкент	232,3	243,9	Ташкентская
Фарғона	89,7	96,3	Ферганская
Хоразм	45,6	48,3	Хорезмская
Тошкент ш.	146,6	153,7	г. Ташкент

**ТРАНСПОРТ И СВЯЗЬ****Автомобил транспортининг юк айланмасы  
(млн. тонно-километр)****Грузооборот автомобильного транспорта  
(млн. тонно-километров)**

	2013	2014	
<b>Ўзбекистон Республикаси</b>	<b>29181,5</b>	<b>31464,1</b>	<b>Республика Узбекистан</b>
Қорақалпоғистон Республикаси	763,7	793,9	Республика Каракалпакстан
вилоятлар:			области:
Андижон	2144,2	2359,2	Андижанская
Бухоро	1735,6	2104,8	Бухарская
Жиззах	875,2	940,7	Джизакская
Қашқадарё	1445,7	1586,1	Кашкадарьинская
Навоий	2137,6	2154,6	Навийская
Наманган	1293,5	1365,8	Наманганская
Самарқанд	1879,2	2076,9	Самаркандская
Сурхондарё	1995,5	2224,0	Сурхандарьинская
Сирдарё	330,1	337,4	Сырдарьинская
Тошкент	6348,9	6690,6	Ташкентская
Фарғона	2738,0	2939,1	Ферганская
Хоразм	1179,1	1258,0	Хорезмская
Тошкент ш.	4315,2	4633,0	г. Ташкент

Умумфойдаланадиган темир йўл  
транспортда йўловчи ташиш  
(минг киши)

Отправка пассажиров железнодорожным  
транспортом общего пользования  
(тыс. человек)

	2013	2014	
Ўзбекистон Республикаси	17412,6	19086,3	Республика Ўзбекистан
Қорақалпоғистон Республикаси	819,0	718,5	Республика Қарақалпақстан
вилоятлар:			области:
Андижон	108,0	94,8	Андижанская
Бухоро	300,6	298,4	Бухарская
Жиззах	44,4	27,4	Джизакская
Қашқадарё	311,0	336,8	Қашқадарьинская
Навий	225,3	198,0	Навийская
Наманган	221,8	208,4	Наманганская
Самарканд	334,8	257,7	Самаркандская
Сурхондарё	1013,5	812,9	Сурхандарьинская
Сирдарё	5420,0	5608,2	Сырдарьинская
Тошкент	7735,7	9704,2	Ташкентская
Фарғона	451,4	462,0	Ферганская
Хоразм	427,1	359,0	Хорезмская

**Автомобил транспортида йўловчи ташиш  
(млн. киши)**

**Перевозка пассажиров автомобильным транспортом  
(млн. человек)**

	2013	2014	
<b>Ўзбекистон Республикаси</b>	<b>6895,1</b>	<b>7244,4</b>	<b>Республика Узбекистан</b>
Қорақалпоғистон Республикаси	205,7	214,0	Республика Каракалпакстан
вилоятлар:			области:
Андижон	403,9	443,7	Андижанская
Бухоро	322,1	346,3	Бухарская
Жиззах	190,2	190,2	Джизакская
Қашқадарё	457,6	487,1	Кашкадарьинская
Навоий	194,7	194,9	Навоийская
Наманган	354,2	362,7	Наманганская
Самарқанд	468,9	531,2	Самаркандская
Сурхондарё	493,6	507,7	Сурхандарьинская
Сирдарё	120,8	126,2	Сырдарьинская
Тошкент	1240,4	1267,4	Ташкентская
Фарғона	576,9	631,7	Ферганская
Хоразм	383,9	399,1	Хорезмская
Тошкент ш.	1482,2	1542,2	г. Ташкент

Автомобил транспортининг йўловчи айланмаси  
(млн. йўловчи-километр)

Пассажирооборот автомобильного транспорта  
(млн. пассажира-километров)

	2013	2014	
Ўзбекистон Республикаси	83327,3	88868,6	Республика Узбекистан
Қорақалпоғистон Республикаси	2124,0	2317,1	Республика Каракалпакстан
вилоятлар:			области:
Андижон	4134,9	4519,9	Андижанская
Бухоро	3351,8	3648,1	Бухарская
Жиззах	1813,4	1880,3	Джизакская
Қашқадарё	4838,3	5264,6	Кашкадарьинская
Навоий	2947,3	3115,7	Навоийская
Наманган	3651,4	3798,3	Наманганская
Самарқанд	4337,5	4692,3	Самаркандская
Сурхондарё	5284,7	5598,4	Сурхандарьинская
Сирдарё	1617,7	1730,3	Сырдарьинская
Тошкент	17604,4	18542,6	Ташкентская
Фарғона	7768,8	8532,2	Ферганская
Хоразм	4050,3	4293,6	Хорезмская
Тошкент ш.	19802,8	20935,2	г. Ташкент

**ТРАНСПОРТ И СВЯЗЬ**

**Алоқа хизматлари  
(амалдаги нархларда; млрд.сўм)**

**Услуги связи  
(в фактических ценах; млрд. сум)**

	2013	2014	
Ўзбекистон Республикаси <sup>1)</sup>	3503,9	4195,1	Республика Узбекистан <sup>1)</sup>
Қорақалпоғистон Республикаси	143,6	159,3	Республика Каракалпакстан
вилоятлар:			области:
Андижон	202,8	231,5	Андижанская
Бухоро	144,5	164,8	Бухарская
Жиззах	82,0	95,6	Джизакская
Қашқадарё	173,4	191,6	Кашкадарьинская
Навоий	91,5	105,8	Навоийская
Наманган	165,4	197,8	Наманганская
Самарқанд	213,4	264,0	Самаркандская
Сурхондарё	135,3	149,4	Сурхандарьинская
Сирдарё	62,6	74,2	Сырдарьинская
Тошкент	76,5	95,0	Ташкентская
Фарғона	257,0	283,2	Ферганская
Хоразм	125,8	144,3	Хорезмская
Тошкент ш.	1616,6	2023,8	г. Ташкент

<sup>1)</sup> Худудлар бўйича тақсимланмаган маълумотларни қўшган ҳолда / Включая нераспределенные данные по регионам



Аҳолига кўрсатилган алоқа хизматлари  
(амалдаги нархларда; млрд.сўм)

Услуги связи, оказанные населению  
(в фактических ценах; млрд. сум)

	2013	2014	
Ўзбекистон Республикаси	2386,0	2925,5	Республика Узбекистан
Қорақалпоғистон Республикаси	121,0	133,6	Республика Каракалпакстан
вилоятлар:			области:
Андижон	173,3	194,4	Андижанская
Бухоро	118,4	132,3	Бухарская
Жиззах	69,8	78,9	Джизакская
Қашқадарё	143,7	158,2	Кашкадарьинская
Навоий	74,2	81,5	Навоийская
Наманган	141,7	165,9	Наманганская
Самарқанд	184,9	221,3	Самаркандская
Сурхондарё	113,6	123,4	Сурхандарьинская
Сирдарё	51,9	59,5	Сырдарьинская
Тошкент	54,4	65,1	Ташкентская
Фарғона	213,8	233,1	Ферганская
Хоразм	102,8	119,7	Хорезмская
Тошкент ш.	822,5	1158,4	г. Ташкент

**Жон бошига тўғри келадиган  
аҳолига қўрсатилган алоқа хизматлари  
(амалдаги нархларда, минг.сўм)**

**Услуги связи, оказанные населению,  
в расчете на одного жителя  
(в фактических ценах; тыс. сум)**

	2013	2014	
<b>Ўзбекистон Республикаси</b>	<b>78,9</b>	<b>95,1</b>	<b>Республика Узбекистан</b>
<b>Қорақалпоғистон Республикаси</b>	<b>70,2</b>	<b>76,4</b>	<b>Республика Қарақалпақстан</b>
вилоятлар:			области:
Андижон	62,3	68,7	Андижанская
Бухоро	67,9	74,7	Бухарская
Жиззах	57,4	63,7	Джизакская
Қашқадарё	50,2	54,0	Қашқадарьинская
Навоий	82,9	89,9	Навоийская
Наманган	57,1	65,6	Наманганская
Самарқанд	54,2	63,6	Самарқандская
Сурхондарё	49,7	52,9	Сурхандарьинская
Сирдарё	68,6	77,3	Сырдарьинская
Тошкент	20,1	23,7	Ташкентская
Фарғона	63,7	68,2	Ферганская
Хоразм	61,6	70,4	Хорезмская
Тошкент ш.	350,4	490,4	г. Ташкент

Умумфойдаланадиган телефон тармоқларининг уй телефон аппаратлари сони  
(таксофонларсиз)

(минг дона)

Число квартирных телефонных аппаратов (без таксофонов)  
телефонной сети общего пользования  
(тыс. штук)

	2013	2014	
Ўзбекистон Республикаси	1520,9	1492,1	Республика Узбекистан
Қорақалпоғистон Республикаси	83,4	73,3	Республика Каракалпакстан
вилоятлар:			области:
Андижон	77,5	77,1	Андижанская
Бухоро	87,1	86,6	Бухарская
Жиззах	28,7	28,7	Джизакская
Қашқадарё	64,4	63,6	Кашкадарьинская
Навоний	60,5	61,2	Навонийская
Наманган	96,8	97,8	Наманганская
Самарқанд	104,9	104,5	Самаркандская
Сурхондарё	44,5	44,6	Сурхандарьинская
Сирдарё	28,3	30,7	Сырдарьинская
Тошкент	131,3	130,7	Ташкентская
Фарғона	105,8	105,4	Ферганская
Хоразм	79,6	70,6	Хорезмская
Тошкент ш.	528,1	517,3	г. Ташкент

**Халқаро ва шаҳарлараро телефон алоқаси хизмати**  
(млн. бирлик)

**Услуги междугородной и международной телефонной связи**  
(млн.единиц)

	2013		2014		
	<i>Халқаро ва шаҳарлараро телефон сўзлашувлари тақдим қилинди</i> <i>Предоставлено междугородных и международных разговоров</i>	<i>улардан халқаро сўзлашувлар</i> <i>из них междугородных разговоров</i>	<i>Халқаро ва шаҳарлараро телефон сўзлашувлари тақдим қилинди</i> <i>Предоставлено междугородных и международных разговоров</i>	<i>улардан халқаро сўзлашувлар</i> <i>из них междугородных разговоров</i>	
<b>Ўзбекистон Республикаси <sup>1)</sup></b>	<b>5566,3</b>	<b>216,7</b>	<b>8387,1</b>	<b>191,0</b>	<b>Республика Узбекистан <sup>1)</sup></b>
Қорақалпоғистон Республикаси	265,5	11,5	476,1	9,5	Республика Каракалпақстан
вилоятлар:					области:
Андижон	508,0	19,9	793,0	15,6	Андижанская
Бухоро	299,6	12,7	449,2	10,2	Бухарская
Жиззах	232,3	3,4	296,3	2,5	Джиззакская
Қашқадарё	729,9	11,9	1042,6	9,4	Қашқадарьинская
Навоий	176,6	3,5	239,1	2,8	Навоийская
Наманган	324,7	9,6	493,7	7,6	Наманганская
Самарканд	452,0	20,1	637,0	15,6	Самаркандская
Сурхондарё	434,5	11,8	670,8	9,5	Сурхандарьинская
Сирдарё	201,4	6,2	267,0	3,7	Сырдарьинская
Тошкент	48,7	1,8	52,4	1,6	Ташкентская
Фарғона	886,8	22,5	1506,3	17,6	Ферганская
Хоразм	276,3	11,0	453,2	8,8	Хорезмская
Тошкент ш.	730,0	70,8	1010,4	76,6	г. Ташкент

<sup>1)</sup> Худудлар бўйича тақсимланмаган маълумотларни қўшиган ҳолда / Включая нераспределенные данные по регионам

**САВДО ВА ХИЗМАТЛАР  
ТОРГОВЛЯ И УСЛУГИ**

**2014 йилда чакана савдо товар айланмаси**  
(овқатланиш корхоналари айланмасини қўшган ҳолда, млрд.сўм)

**Товарооборот розничной торговли в 2014 году**  
(включая оборот предприятий питания, млрд.сум)

	<i>Жами Всего</i>	<i>шу жумладан:</i>		
		<i>в том числе в:</i>		
		<i>шаҳарларда городской местности</i>	<i>қишлоқ жойларда сельской местности</i>	
<b>Ўзбекистон Республикаси</b>	<b>58136,6</b>	<b>44515,2</b>	<b>13621,4</b>	<b>Республика Ўзбекистан</b>
Қорақалпоғистон Республикаси	1977,8	1527,4	450,4	Республика Қарақалпақстан
вилоятлар:				области:
Андижон	4563,8	3398,5	1165,3	Андижанская
Бухоро	3693,8	2636,5	1057,3	Бухарская
Жиззах	1904,7	1410,4	494,3	Джизакская
Қашқадарё	4250,0	2982,1	1267,9	Қашқадарьинская
Навий	2453,2	1781,6	671,6	Навийская
Наманган	3440,0	2449,4	990,6	Наманганская
Самарқанд	4890,1	3253,8	1636,3	Самарқандская
Сурхондарё	3894,9	2782,4	1112,5	Сурхандарьинская
Сирдарё	1022,6	690,0	332,6	Сырдарьинская
Тошкент	6103,0	3918,9	2184,1	Ташкентская
Фарғона	4936,0	3527,3	1408,7	Ферганская
Хоразм	2343,3	1506,0	837,3	Хорезмская
Тошкент ш.	12663,4	12650,9	12,5	г. Ташкент

2014 йилда аҳоли жон бошига чакана савдо товар айланмаси  
(овқатланиш корхоналари айланмасини қўшган ҳолда, минг сўм)

Товарооборот розничной торговли на душу населения в 2014 году  
(включая оборот предприятий питания, тыс. сум)

	Жами маҳсулотлар  Все товары	шу жумладан:		
		в том числе в:		
		оziқ-овқат маҳсулотлари продовольственные	нооziқ-овқат маҳсулотлари непродовольственные	
Ўзбекистон Республикаси	1890,1	886,3	1003,8	Республика Ўзбекистан
Қорақалпоғистон Республикаси	1130,3	516,2	614,1	Республика Қарақалпақстан
вилоятлар:				области:
Андижон	1611,8	664,4	947,4	Андижанская
Бухоро	2085,8	954,8	1131,0	Бухарская
Жиззах	1537,9	728,7	809,2	Джизакская
Қашқадарё	1452,0	602,1	849,9	Кашкадарьинская
Навоий	2704,2	1 433,6	1270,6	Навоийская
Наманган	1360,1	569,7	790,4	Наманганская
Самарқанд	1405,1	648,4	756,7	Самаркандская
Сурхондарё	1669,3	840,3	829,0	Сурхандарьинская
Сирдарё	1327,3	509,2	818,1	Сырдарьинская
Тошкент	2225,7	1 009,4	1216,3	Ташкентская
Фарғона	1445,1	634,4	810,7	Ферганская
Хоразм	1378,6	599,6	779,0	Хорезмская
Тошкент ш.	5361,1	2 885,3	2475,8	г. Ташкент

**2014 йилда мулкчилик шакллари бўйича чакана савдо  
товар айланмаси таркиби**  
(худуднинг умумий чакана савдо товар айланмаси ҳажмига нисбатан фоизда)

**Структура товарооборота розничной торговли  
по формам собственности в 2014 году**  
(в процентах от общего объема товарооборота, розничной торговли по регионам)

	Жами Всего	шу жумладан мулкчилик шакллари бўйича в том числе по формам собственности			
		давлат государст- венная	нодавлат негосудар- ственная	ундан фуқаролар ва фирмаларнинг хусусий мулклари из нее частная собственность граждан и фирм	
Ўзбекистон Республикаси	100,0	0,16	99,84	63,2	Республика Узбекистан
Қорақалпоғистон Республикаси	100,0	0,1	99,9	53,9	Республика Каракалпақстан
вилоятлар:					области:
Андижон	100,0	0,0	100,0	68,9	Андижанская
Бухоро	100,0	0,0	100,0	67,4	Бухарская
Жиззах	100,0	0,1	99,9	70,3	Джизакская
Қашқадарё	100,0	0,0	100,0	66,6	Кашкадарьинская
Навоий	100,0	0,1	99,9	71,6	Навийская
Наманган	100,0	0,0	100,0	72,0	Наманганская
Самарқанд	100,0	0,1	99,9	62,8	Самаркандская
Сурхондарё	100,0	0,1	99,9	71,0	Сурхандарьинская
Сирдарё	100,0	0,0	100,0	53,5	Сырдарьинская
Тошкент	100,0	0,3	99,7	61,8	Ташкентская
Фарғона	100,0	0,0	100,0	66,6	Ферганская
Хоразм	100,0	0,0	100,0	58,1	Хорезмская
Тошкент ш.	100,0	0,5	99,5	53,8	г. Ташкент

**ТОРГОВЛЯ И УСЛУГИ**

**Овқатланиш корхоналарининг товар айланмаси  
(млрд.сўм)**

**Товарооборот предприятий питания  
(млрд. сум)**

	2013	2014	
<b>Ўзбекистон Республикаси</b>	<b>1247,0</b>	<b>1586,4</b>	<b>Республика Ўзбекистан</b>
<b>Қорақалпоғистон Республикаси</b>	<b>37,4</b>	<b>46,2</b>	<b>Республика Қарақалпақстан</b>
вилоятлар:			области:
Андижон	43,5	52,5	Андижанская
Бухоро	99,5	143,4	Бухарская
Жиззах	28,5	35,0	Джизакская
Қашқадарё	70,3	98,9	Кашкадарьинская
Навоий	57,5	74,4	Навийская
Наманган	33,4	42,5	Наманганская
Самарканд	79,6	103,6	Самаркандская
Сурхондарё	52,8	74,3	Сурхандарьинская
Сирдарё	12,8	17,5	Сырдарьинская
Тошкент	158,3	188,6	Ташкентская
Фарғона	91,1	116,5	Ферганская
Хоразм	27,7	28,4	Хорезмская
Тошкент ш.	454,6	564,6	г. Ташкент



**2014 йилда чакана савдо корхоналари сони**  
(йил охирига; бирликда)

**Число предприятий**  
**розничной торговли в 2014 году**  
(на конец года; единиц)

	<i>Савдо объектлари</i> <sup>1)</sup> <i>Торговые объекты</i> <sup>1)</sup>	<i>10000 аҳолига савдо объектлари</i> <i>Торговые объекты,</i> <i>на 10000</i> <i>населения</i>	
<b>Ўзбекистон Республикаси</b>	<b>101508</b>	<b>33</b>	<b>Республика Узбекистан</b>
Қорақалпоғистон Республикаси	5781	33	Республика Каракалпакстан
вилоятлар:			области:
Андижон	7515	27	Андижанская
Бухоро	8352	47	Бухарская
Жиззах	3479	28	Джизакская
Қашқадарё	6465	22	Кашкадарьинская
Навий	4065	45	Навоийская
Наманган	5659	22	Наманганская
Самарқанд	9494	27	Самаркандская
Сурхондарё	6448	28	Сурхандарьинская
Сирдарё	3150	41	Сырдарьинская
Тошкент	9368	34	Ташкентская
Фарғона	8228	24	Ферганская
Хоразм	5937	35	Хорезмская
Тошкент ш.	17567	74	г. Ташкент

<sup>1)</sup> Савдо палатқиларини қўшиган ҳолда  
Включая торговые палатки

2015 йил 1 январь ҳолатига мулкчилик шакллари бўйича дўконлар сони  
(бирлик)

Число магазинов по формам собственности  
на 1 января 2015 года  
(единиц)

	Жами Всего	шу жумладан мулкчилик шакллари бўйича в том числе по формам собственности		
		давлат государственная	нодавлат негосударственная	
Ўзбекистон Республикаси	97707	105	97602	Республика Ўзбекистан
Қорақалпоғистон Республикаси	5172	4	5168	Республика Қарақалпақстан
вилоятлар:				области:
Андижон	7014	4	7010	Андижанская
Бухоро	8195	-	8195	Бухарская
Жиззах	3432	11	3421	Джизакская
Қашқадарё	6217	15	6202	Кашкардарьинская
Навоний	4032	-	4032	Навоийская
Наманган	5229	7	5222	Наманганская
Самарқанд	9085	10	9075	Самаркандская
Сурхондарё	5896	16	5880	Сурхандарьинская
Сирдарё	3066	-	3066	Сырдарьинская
Тошкент	9216	13	9203	Ташкентская
Фарғона	8015	14	8001	Ферганская
Хоразм	5879	-	5879	Хорезмская
Тошкент ш.	17259	11	17248	г. Ташкент

**Улгуржи савдо айланмаси**  
**Оборот оптовой торговли**

	<i>Млрд. сўм</i>		<i>2014 йил 2013 йилга нисбатан фоизда</i>	
	<i>Млрд. сум</i>			
	<i>2013</i>	<i>2014</i>	<i>2014г. в процентах к 2013г.</i>	
<b>Ўзбекистон Республикаси</b>	<b>22001,7</b>	<b>26749,1</b>	<b>111,0</b>	<b>Республика Узбекистан</b>
Қорақалпоғистон Республикаси	463,0	592,3	119,7	Республика Қарақалпақстан
вилоятлар:				области:
Андижон	831,7	1012,5	110,5	Андижанская
Бухоро	890,3	1213,1	125,3	Бухарская
Жиззах	375,1	473,6	115,9	Джизакская
Қашқадарё	1180,1	1472,4	113,6	Қашқадарьинская
Навий	472,1	624,8	119,4	Навийская
Наманган	786,9	896,5	104,7	Наманганская
Самарқанд	1430,3	1831,6	116,1	Самарқандская
Сурхондарё	649,5	801,8	112,2	Сурхандарьинская
Сирдарё	458,9	499,2	98,6	Сырдарьинская
Тошкент	2548,5	3626,2	129,5	Ташкентская
Фарғона	1356,7	1481,3	99,0	Ферганская
Хоразм	608,8	674,2	101,3	Хорезмская
Тошкент ш.	9949,8	11549,6	106,6	г. Ташкент

**ТОРГОВЛЯ И УСЛУГИ**

**Аҳолига пуллик хизмат кўрсатиш  
(млрд.сўм)**

**Платные услуги населению  
(млрд.сум)**

	<i>Жами, млрд.сўм</i>		<i>Аҳоли жсон бошига, минг сўм</i>		
	<i>Всего, млрд. сум</i>		<i>На душу населения, тыс. сум</i>		
	<i>2013</i>	<i>2014</i>	<i>2013</i>	<i>2014</i>	
<b>Ўзбекистон Республикаси <sup>1)</sup></b>	<b>18146,8</b>	<b>22392,4</b>	<b>600,0</b>	<b>728,0</b>	<b>Республика Узбекистан</b>
Қорақалпоғистон Республикаси	697,3	877,4	404,5	501,4	Республика Карақалпақстан
вилоятлар:					области:
Андижон	1664,6	2069,6	598,6	730,9	Андижанская
Бухоро	1007,2	1252,3	577,8	707,1	Бухарская
Жиззах	403,0	524,7	331,5	423,7	Джизакская
Қашқадарё	1027,1	1295,9	358,7	442,7	Кашкадарьинская
Навоий	551,3	696,3	616,1	767,5	Навийская
Наманган	1047,2	1324,2	422,0	523,5	Наманганская
Самарқанд	1708,6	2181,9	500,6	627,0	Самаркандская
Сурхондарё	745,0	957,5	326,1	410,4	Сурхандарьинская
Сирдарё	243,7	300,6	321,9	390,2	Сырдарьинская
Тошкент	1176,9	1502,4	434,1	547,9	Ташкентская
Фарғона	1701,4	2096,1	506,7	613,7	Ферганская
Хоразм	751,5	972,0	450,3	571,8	Хорезмская
Тошкент ш.	4185,6	5184,5	1783,4	2194,9	г. Ташкент

<sup>1)</sup> Худудлар бўйича тақсимланмаган маълумотларни қўшган ҳолда  
Включая нераспределенные данные по регионам

**Мулкчилик шакллари бўйича аҳолига кўрсатилган  
пуллик хизматлар таркиби  
(умумий ҳажмга нисбатан фоизда)**

**Структура платных услуг населению  
по формам собственности  
(в процентах к общему объему)**

	<i>Давлат мулки Государственная собственность</i>		<i>Нодавлат мулки Негосударственная собственность</i>		
	<i>2013</i>	<i>2014</i>	<i>2013</i>	<i>2014</i>	
<b>Ўзбекистон Республикаси</b>	<b>17,1</b>	<b>13,7</b>	<b>82,9</b>	<b>86,3</b>	<b>Республика Ўзбекистан</b>
Қорақалпоғистон Республикаси	13,5	13,2	86,5	86,8	Республика Қарақалпақстан
вилоятлар:					области:
Андижон	6,3	5,7	93,7	94,3	Андижанская
Бухоро	9,6	9,3	90,4	90,7	Бухарская
Жиззах	16,8	10,3	83,2	89,7	Джизакская
Қашқадарё	7,2	6,6	92,8	93,4	Қашқадарьинская
Навоий	18,7	17,2	81,3	82,8	Навоийская
Наманган	9,5	8,9	90,5	91,1	Наманганская
Самарқанд	10,9	10,6	89,1	89,4	Самарқандская
Сурхондарё	7,1	7,0	92,9	93,0	Сурхандарьинская
Сирдарё	13,4	13,2	86,6	86,8	Сырдарьинская
Тошкент	13,7	7,9	86,3	92,1	Ташкентская
Фарғона	11,3	8,5	88,7	91,5	Ферганская
Хоразм	9,1	9,8	90,9	90,2	Хорезмская
Тошкент ш.	21,0	15,0	79,0	85,0	г. Ташкент

Кўрсатилган хизматларнинг турлари бўйича ҳажми

Объем оказанных услуг по видам

	<i>Хизматлар – жами</i> <sup>1)</sup>				
	<i>Услуги – всего</i> <sup>1)</sup>				
	<i>2013</i>		<i>2014</i>		
	<i>жами, млрд.сўм</i>	<i>ўсиши суръати, фоизда</i>	<i>жами, млрд.сўм</i>	<i>ўсиши суръати, фоизда</i>	
<i>всего, млрд.сум</i>	<i>темп роста, в %</i>	<i>всего, млрд.сум</i>	<i>темп роста, в %</i>		
Ўзбекистон Республикаси	65524,2	114,6	81901,0	115,1	Республика Узбекистан
Қорақалпоғистон Республикаси	2044,6	116,9	2642,4	122,0	Республика Каракалпакстан
вилоятлар:					области:
Андижон	3522,0	122,2	4600,5	120,2	Андижанская
Бухоро	3387,8	123,8	4288,1	116,5	Бухарская
Жиззах	1311,6	121,8	1686,3	117,1	Джизакская
Қашқадарё	3407,5	120,4	4482,6	117,3	Кашкадарьинская
Навоий	2331,8	111,8	2949,8	115,7	Навоийская
Наманган	2835,9	122,2	3647,8	121,4	Наманганская
Самарқанд	4032,0	122,7	5249,9	120,1	Самаркандская
Сурхондарё	2341,7	120,8	3066,7	123,1	Сурхандарьинская
Сирдарё	911,9	115,2	1130,0	116,9	Сырдарьинская
Тошкент	6092,7	114,8	7867,3	116,6	Ташкентская
Фарғона	3999,2	120,2	5111,8	117,6	Ферганская
Хоразм	1994,2	124,9	2454,5	114,6	Хорезмская
Тошкент ш.	18746,4	113,8	23120,6	116,7	г. Ташкент

<sup>1)</sup> Ҳудудлар бўйича тақсимланмаган маълумотларни кўшган ҳолда  
Включая нераспределенные данные по регионам

Давоми

Продолжение

	Алоқа ва ахборотлаштириш хизматлари				
	Услуги связи и информатизации				
	2013		2014		
	жами, млрд.сўм	ўсиш суръати, фоизда	жами, млрд.сўм	ўсиш суръати, фоизда	
всего, млрд.сум	темп роста, в %	всего, млрд.сум	темп роста, в %		
<b>Ўзбекистон Республикаси</b>	<b>3567,6</b>	<b>121,4</b>	<b>4191,4</b>	<b>126,5</b>	<b>Республика Узбекистан</b>
Қорақалпоғистон Республикаси	169,3	137,3	188,8	131,4	Республика Каракалпакстан
вилоятлар:					области:
Андижон	237,1	137,5	275,4	122,2	Андижанская
Бухоро	167,5	141,0	197,4	136,4	Бухарская
Жиззах	95,3	137,0	113,9	137,9	Джизакская
Қашқадарё	207,1	126,9	244,1	131,6	Кашкадарьинская
Навоий	105,5	131,6	124,9	138,0	Навоийская
Наманган	191,4	143,5	232,2	128,6	Наманганская
Самарқанд	249,2	135,2	311,8	137,3	Самаркандская
Сурхондарё	160,2	135,2	182,9	128,8	Сурхандарьинская
Сирдарё	72,7	141,2	88,3	138,9	Сырдарьинская
Тошкент	82,7	119,3	95,0	123,7	Ташкентская
Фарғона	311,6	152,7	351,8	119,9	Ферганская
Хоразм	143,9	137,4	166,8	134,7	Хорезмская
Тошкент ш.	1373,6	101,1	1617,8	120,6	г. Ташкент

Давоми

Продолжение

	<i>Компьютерли дастурлаш хизматлари</i>				
	<i>Услуги по компьютерному программированию</i>				
	2013		2014		
	<i>жами, млрд.сўм</i>	<i>ўсиш суръати, фоизда</i>	<i>жами, млрд.сўм</i>	<i>ўсиш суръати, фоизда</i>	
<i>всего, млрд.сум</i>	<i>темп роста, в %</i>	<i>всего, млрд.сум</i>	<i>темп роста, в %</i>		
<b>Ўзбекистон Республикаси</b>	<b>155,2</b>	<b>134,2</b>	<b>183,2</b>	<b>120,4</b>	<b>Республика Узбекистан</b>
Қорақалпоғистон Республикаси	1,2	91,4	1,4	115,1	Республика Қарақалпақстан
вилоятлар:					области:
Андижон	0,7	77,2	0,7	124,7	Андижанская
Бухоро	1,2	130,4	1,1	111,3	Бухарская
Жиззах	0,03	150,9	0,01	125,7	Джизакская
Қашқадарё	1,0	179,2	1,2	115,3	Қашқадарьинская
Навоий	0,6	145,0	0,5	140,4	Навоийская
Наманган	0,7	134,6	1,0	129,9	Наманганская
Самарқанд	1,5	129,0	1,7	125,0	Самарқандская
Сурхондарё	0,5	113,0	0,5	103,3	Сурхандарьинская
Сирдарё	0,2	372,9	0,3	136,9	Сырдарьинская
Тошкент	1,2	150,2	0,6	146,4	Ташкентская
Фарғона	2,7	135,3	3,5	125,9	Ферганская
Хоразм	0,5	103,6	0,5	139,8	Хорезмская
Тошкент ш.	143,1	135,0	170,2	120,2	г. Ташкент



Давоми

Продолжение

	<i>Молиявий хизматлар</i>				
	<i>Финансовые услуги</i>				
	<i>2013</i>		<i>2014</i>		
	<i>жсами, млрд.сўм</i>	<i>ўсиши суръати, фоизда</i>	<i>жсами, млрд.сўм</i>	<i>ўсиши суръати, фоизда</i>	
<i>всеого, млрд.сум</i>	<i>темп роста, в %</i>	<i>всеого, млрд.сум</i>	<i>темп роста, в %</i>		
<b>Ўзбекистон Республикаси</b>	<b>5529,3</b>	<b>129,4</b>	<b>6728,2</b>	<b>132,1</b>	<b>Республика Узбекистан</b>
Қорақалпоғистон Республикаси	119,5	132,2	164,3	137,9	Республика Каракалпакстан
вилоятлар:					области:
Андижон	265,1	129,8	349,8	134,7	Андижанская
Бухоро	205,8	129,0	242,9	120,9	Бухарская
Жиззах	86,7	132,6	117,2	138,0	Джизакская
Қашқадарё	210,4	133,2	254,2	124,8	Қашқадарьинская
Навоий	150,8	122,7	180,2	127,8	Навоийская
Наманган	164,1	122,2	199,5	125,2	Наманганская
Самарқанд	259,9	127,5	320,2	127,5	Самаркандская
Сурхондарё	169,4	136,6	212,5	127,1	Сурхандарьинская
Сирдарё	95,6	131,3	107,4	117,2	Сырдарьинская
Тошкент	240,6	135,8	384,7	122,4	Ташкентская
Фарғона	295,2	127,2	360,0	122,8	Ферганская
Хоразм	156,0	136,2	206,5	134,4	Хорезмская
Тошкент ш.	3110,3	128,9	3628,8	136,5	г. Ташкент

Давоми

Продолжение

	<i>Транспорт хизматлари</i>				
	<i>Транспортные услуги</i>				
	<i>2013</i>		<i>2014</i>		
<i>жами, млрд.сўм</i>	<i>ўши суръати, фоизда</i>	<i>жами, млрд.сўм</i>	<i>ўши суръати, фоизда</i>		
<i>всего, млрд.сум</i>	<i>темп роста, в %</i>	<i>всего, млрд.сум</i>	<i>темп роста, в %</i>		
<b>Ўзбекистон Республикаси</b>	<b>18231,4</b>	<b>106,4</b>	<b>21538,0</b>	<b>106,0</b>	<b>Республика Узбекистан</b>
<b>Қорақалпоғистон Республикаси</b>	<b>499,0</b>	<b>111,1</b>	<b>612,4</b>	<b>119,7</b>	<b>Республика Каракалпақстан</b>
<b>вилоятлар:</b>					<b>области:</b>
Андижон	495,2	125,6	651,3	121,7	Андижанская
Бухоро	525,3	129,2	654,3	113,7	Бухарская
Жиззах	207,8	119,0	267,0	106,9	Джизакская
Қашқадарё	500,4	122,6	641,8	115,5	Кашкардарьинская
Навий	407,5	109,5	502,1	118,8	Навийская
Наманган	380,7	127,6	495,4	123,8	Наманганская
Самарқанд	695,3	126,0	882,0	120,9	Самаркандская
Сурхондарё	496,1	116,4	637,9	126,9	Сурхандарьинская
Сирдарё	101,5	128,4	122,0	117,2	Сырдарьинская
Тошкент	1695,0	115,7	2073,7	117,9	Ташкентская
Фарғона	579,6	124,9	738,9	125,2	Ферганская
Хоразм	354,9	128,3	438,6	113,7	Хорезмская
Тошкент ш.	2733,3	107,4	3232,7	102,1	г. Ташкент

Давоми

Продолжение

	Қурилиш хизматлари Строительные услуги				
	2013		2014		
	жсами, млрд.сўм	ўсиши суръати, фоизда	жсами, млрд.сўм	ўсиши суръати, фоизда	
	всего, млрд.сум	темп роста, в %	всего, млрд.сум	темп роста, в %	
Ўзбекистон Республикаси	3163,8	134,3	4268,7	122,1	Республика Узбекистан
Қорақалпоғистон Республикаси	194,8	114,9	220,7	138,7	Республика Каракалпақстан
вилоятлар:					области:
Андижон	242,1	134,9	318,7	122,6	Андижанская
Бухоро	439,1	154,2	584,0	105,5	Бухарская
Жиззах	99,2	227,2	119,6	115,5	Джизакская
Қашқадарё	282,3	129,1	559,7	120,0	Кашкадарьинская
Навоий	74,9	113,8	119,7	151,4	Навоийская
Наманган	134,6	146,6	205,4	142,9	Наманганская
Самарканд	168,1	146,1	248,4	140,0	Самаркандская
Сурхондарё	116,3	149,2	168,1	135,9	Сурхандарьинская
Сирдарё	46,1	140,1	63,5	126,0	Сырдарьинская
Тошкент	296,6	132,4	271,9	114,9	Ташкентская
Фарғона	274,8	120,4	341,8	115,6	Ферганская
Хоразм	183,3	155,0	198,8	104,3	Хорезмская
Тошкент ш.	611,5	120,5	848,4	128,3	г. Ташкент

Давоми

Продолжение

	Технологик усқуналарни таъмирлаш ва техник хизмат кўрсатиш				
	Услуги по ремонту и техническому обслуживанию технологического оборудования				
	2013		2014		
	жами, млрд.сўм	ўсиш суръати, фоизда	жами, млрд.сўм	ўсиш суръати, фоизда	
	всего, млрд.сум	темп роста, в %	всего, млрд.сум	темп роста, в %	
<b>Ўзбекистон Республикаси</b>	<b>345,5</b>	<b>121,7</b>	<b>629,9</b>	<b>106,5</b>	<b>Республика Узбекистан</b>
Қорақалпоғистон Республикаси	2,0	156,9	9,5	104,0	Республика Каракалпакстан
вилоятлар:					области:
Андижон	8,2	182,4	7,9	121,0	Андижанская
Бухоро	19,7	110,7	31,3	117,2	Бухарская
Жиззах	0,9	112,4	1,3	132,9	Джизакская
Қашқадарё	15,3	103,8	11,3	115,9	Кашкадарьинская
Навий	6,9	100,5	6,9	102,5	Навийская
Наманган	10,0	125,3	11,2	117,0	Наманганская
Самарқанд	9,6	108,5	8,5	123,1	Самаркандская
Сурхондарё	3,7	100,5	4,4	114,9	Сурхандарьинская
Сирдарё	1,9	135,6	9,0	435,9	Сырдарьинская
Тошкент	36,8	106,9	150,9	109,1	Ташкентская
Фарғона	7,6	128,1	8,5	107,3	Ферганская
Хоразм	4,6	102,1	4,4	113,2	Хорезмская
Тошкент ш.	218,2	127,3	364,8	101,7	г. Ташкент

Давоми

Продолжение

	<i>Қишлоқ хўжалик техникаларини таъмирлаш ва техник хизмат кўрсатиш</i>				
	<i>Услуги по ремонту и техническому обслуживанию сельскохозяйственной техники</i>				
	2013		2014		
<i>жами, млрд.сўм</i>	<i>ўсиши суръати, фоизда</i>	<i>жами, млрд.сўм</i>	<i>ўсиши суръати, фоизда</i>		
<i>всего, млрд.сум</i>	<i>темп роста, в %</i>	<i>всего, млрд.сум</i>	<i>темп роста, в %</i>		
<b>Ўзбекистон Республикаси</b>	<b>81,8</b>	<b>128,7</b>	<b>88,0</b>	<b>110,8</b>	<b>Республика Узбекистан</b>
Қорақалпоғистон Республикаси	3,4	100,7	4,3	106,9	Республика Каракалпакстан
вилоятлар:					области:
Андижон	4,3	201,8	4,3	129,9	Андижанская
Бухоро	2,9	137,0	3,2	106,3	Бухарская
Жиззах	0,4	53,1	0,4	123,3	Джизакская
Қашқадарё	12,8	120,9	3,5	32,2	Кашкадарьинская
Навоий	0,5	100,9	0,3	62,9	Навоийская
Наманган	13,0	200,9	7,0	101,9	Наманганская
Самарқанд	4,6	241,0	5,9	113,3	Самаркандская
Сурхондарё	1,9	101,8	2,4	119,7	Сурхандарьинская
Сирдарё	2,3	119,0	1,9	99,1	Сырдарьинская
Тошкент	1,1	111,8	0,9	128,4	Ташкентская
Фаргона	3,9	153,6	4,0	101,1	Ферганская
Хоразм	1,1	119,2	1,2	101,3	Хорезмская
Тошкент ш.	29,7	107,7	48,7	136,9	г. Ташкент

Давоми

Продолжение

	Сайёҳлик хизматлари, меҳмонхоналар хизматини қўшган ҳолда Туристские услуги, включая услуги гостиниц				
	2013		2014		
	жами, млрд. сўм  всего, млрд. сум	ўсиш суръати, фоизда  темп роста, в %	жами, млрд. сўм  всего, млрд. сум	ўсиш суръати, фоизда  темп роста, в %	
<b>Ўзбекистон Республикаси</b>	<b>313,0</b>	<b>117,2</b>	<b>384,7</b>	<b>117,4</b>	<b>Республика Узбекистан</b>
Қорақалпоғистон Республикаси	2,4	108,1	3,2	141,1	Республика Каракалпакстан
вилоятлар:					области:
Андижон	5,5	101,3	6,4	108,9	Андижанская
Бухоро	14,4	129,6	16,2	111,2	Бухарская
Жиззах	3,2	122,9	4,5	133,8	Джизакская
Қашқадарё	5,1	145,4	6,9	133,8	Кашкадарьинская
Навоий	7,2	106,5	8,0	102,7	Навийская
Наманган	7,0	133,7	10,1	116,4	Наманганская
Самарқанд	36,6	112,3	38,9	101,7	Самаркандская
Сурхондарё	4,5	140,2	5,5	119,7	Сурхандарьинская
Сирдарё	1,1	138,1	2,3	203,0	Сырдарьинская
Тошкент	43,5	129,4	58,4	125,8	Ташкентская
Фарғона	9,9	107,7	15,3	141,7	Ферганская
Хоразм	10,1	100,4	10,0	96,4	Хорезмская
Тошкент ш.	162,5	115,4	199,0	118,2	г. Ташкент

**САВДО ВА ХИЗМАТЛАР**

*Давоми*

*Продолжение*

	<i>Савдо ва оқатланиш хизматлари</i>				
	<i>Услуги торговли и питания</i>				
	<i>2013</i>		<i>2014</i>		
	<i>жами, млрд.сўм</i>	<i>ўсиш суръати, фоизда</i>	<i>жами, млрд.сўм</i>	<i>ўсиш суръати, фоизда</i>	
<i>всево, млрд.сум</i>	<i>темп роста, в %</i>	<i>всево, млрд.сум</i>	<i>темп роста, в %</i>		
<b>Ўзбекистон Республикаси</b>	<b>14665,6</b>	<b>117,0</b>	<b>18722,8</b>	<b>117,0</b>	<b>Республика Ўзбекистан</b>
Қорақалпоғистон Республикаси	434,0	115,4	564,5	121,7	Республика Каракалпакстан
<b>вилоятлар:</b>					<b>области:</b>
Андижон	1028,6	122,6	1374,9	121,2	Андижанская
Бухоро	690,3	120,1	897,1	119,5	Бухарская
Жиззах	312,2	115,9	400,3	117,7	Джизакская
Қашқадарё	844,4	123,9	1107,4	119,4	Кашкадарьинская
Навоний	503,1	122,5	681,9	122,3	Навонийская
Наманган	877,9	121,3	1112,2	123,8	Наманганская
Самарқанд	1198,7	126,6	1570,4	118,6	Самаркандская
Сурхондарё	672,9	119,3	895,4	120,9	Сурхандарьинская
Сирдарё	215,7	103,1	275,9	115,0	Сырдарьинская
Тошкент	1478,8	112,5	1942,8	117,8	Ташкентская
Фарғона	1016,9	113,1	1375,3	122,6	Ферганская
Хоразм	528,2	116,6	631,8	109,4	Хорезмская
Тошкент ш.	4864,1	113,9	5892,9	111,6	г. Ташкент

*Давоми*

*Продолжение*

	<i>Машиий хизматлар</i>				
	<i>Бытовые услуги</i>				
	<i>2013</i>		<i>2014</i>		
	<i>жами, млрд. сўм</i>	<i>ўсиши суръати, фоизда</i>	<i>жами, млрд. сўм</i>	<i>ўсиши суръати, фоизда</i>	
<i>всево, млрд. сўм</i>	<i>темп роста, в %</i>	<i>всево, млрд. сўм</i>	<i>темп роста, в %</i>		
<b>Ўзбекистон Республикаси</b>	<b>2269,8</b>	<b>124,7</b>	<b>2954,7</b>	<b>122,9</b>	<b>Республика Ўзбекистан</b>
Қорақалпоғистон Республикаси	98,7	132,6	139,6	124,1	Республика Қарақалпақстан
вилоятлар:					области:
Андижон	226,9	123,5	290,5	118,7	Андижанская
Бухоро	113,2	126,9	147,4	124,9	Бухарская
Жиззах	71,1	120,9	91,6	118,9	Джизакская
Қашқадарё	163,4	129,9	219,5	124,5	Қашқадарьинская
Навоий	79,6	129,1	96,2	115,3	Навоийская
Наманган	189,9	122,3	249,3	120,1	Наманганская
Самарқанд	263,1	135,1	372,5	128,8	Самаркандская
Сурхондарё	179,5	117,4	225,8	117,3	Сурхандарьинская
Сирдарё	66,1	118,6	86,5	123,8	Сырдарьинская
Тошкент	213,6	124,7	286,4	128,0	Ташкентская
Фаргона	202,8	126,2	264,2	121,6	Ферганская
Хоразм	101,7	135,8	128,3	120,0	Хорезмская
Тошкент ш.	300,0	114,9	356,9	121,6	г. Ташкент



**САВДО ВА ХИЗМАТЛАР**

Давоми

Продолжение

	Таълим хизматлари Услуги образования				
	2013		2014		
	жами, млрд.сўм  всего, млрд.сум	ўсиш суръати, фоизда  темп роста, в %	жами, млрд.сўм  всего, млрд.сум	ўсиш суръати, фоизда  темп роста, в %	
<b>Ўзбекистон Республикаси</b>	<b>1802,4</b>	<b>106,0</b>	<b>2154,4</b>	<b>109,3</b>	<b>Республика Узбекистан</b>
Қорақалпоғистон Республикаси	77,0	109,8	94,5	111,0	Республика Каракалпакстан
вилоятлар:					области:
Андижон	124,1	106,5	149,7	108,9	Андижанская
Бухоро	87,0	109,5	104,9	110,8	Бухарская
Жиззах	46,6	109,1	57,2	112,9	Джизакская
Қашкадарё	66,8	112,6	89,8	116,3	Кашкадарьинская
Навоний	51,2	101,0	58,5	103,5	Навонийская
Наманган	89,8	114,4	107,4	108,8	Наманганская
Самарқанд	160,4	105,5	179,4	111,5	Самаркандская
Сурхондарё	47,5	119,2	58,0	112,1	Сурхандарьинская
Сирдарё	25,8	105,3	30,2	107,4	Сырдарьинская
Тошкент	79,0	102,2	92,9	108,2	Ташкентская
Фарғона	153,8	117,4	172,2	101,8	Ферганская
Хоразм	54,0	112,3	59,3	101,1	Хорезмская
Тошкент ш.	739,5	100,9	900,4	109,8	г. Ташкент

**ТОРГОВЛЯ И УСЛУГИ**

Давоми

Продолжение

	Соғлиқни сақлаш хизматлари				
	Услуги здравоохранения				
	2013		2014		
	жами, млрд.сўм	ўсиш суръати, фоизда	жами, млрд.сўм	ўсиш суръати, фоизда	
всего, млрд.сум	темп роста, в %	всего, млрд.сум	темп роста, в %		
<b>Ўзбекистон Республикаси</b>	<b>650,9</b>	<b>130,3</b>	<b>868,1</b>	<b>117,3</b>	<b>Республика Узбекистан</b>
Қорақалпоғистон Республикаси	10,3	160,3	17,9	117,3	Республика Каракалпакстан
<b>вилоятлар:</b>					<b>области:</b>
Андижон	31,9	134,5	47,0	128,6	Андижанская
Бухоро	46,1	130,2	54,9	121,5	Бухарская
Жиззах	14,8	131,0	19,5	116,4	Джизакская
Қашқадарё	17,0	138,7	28,2	132,7	Кашкадарьинская
Навоий	10,8	136,1	12,3	102,0	Навоийская
Наманган	35,3	152,9	56,4	124,9	Наманганская
Самарқанд	45,5	116,6	66,6	127,9	Самаркандская
Сурхондарё	20,8	128,3	29,0	138,5	Сурхандарьинская
Сирдарё	9,4	143,6	13,5	134,2	Сырдарьинская
Тошкент	62,6	131,7	83,6	126,8	Ташкентская
Фарғона	65,4	116,3	84,1	114,7	Ферганская
Хоразм	20,5	143,4	28,1	129,5	Хорезмская
Тошкент ш.	260,7	130,4	327,0	104,3	г. Ташкент

Давоми

Продолжение

	<i>Қишлоқ хўжалиги соҳаси хизматлари</i>				
	<i>Услуги в сфере сельского хозяйства</i>				
	<i>2013</i>		<i>2014</i>		
	<i>жами, млрд. сум</i>	<i>ўсиш сурьати фоизда</i>	<i>жами, млрд. сум</i>	<i>ўсиш сурьати фоизда</i>	
<i>всего, млрд. сум</i>	<i>темп роста, в %</i>	<i>всего, млрд. сум</i>	<i>темп роста, в %</i>		
<b>Ўзбекистон</b>					<b>Республика</b>
<b>Республикаси</b>	<b>419,5</b>	<b>106,5</b>	<b>440,3</b>	<b>103,2</b>	<b>Узбекистан</b>
Қорақалпоғистон					Республика
Республикаси	19,3	105,8	23,1	113,2	Қарақалпақстан
вилоятлар:					области:
Андижон	27,5	100,6	32,3	109,6	Андижанская
Бухоро	30,1	100,3	30,8	102,1	Бухарская
Жиззах	27,4	100,6	23,0	78,6	Джизакская
Қашқадарё	43,3	117,6	41,3	76,9	Қашқадарьинская
Навойй	13,1	117,2	12,4	98,6	Навойская
Наманган	27,1	108,3	23,1	102,1	Наманганская
Самарқанд	53,0	126,7	63,2	111,5	Самарқандская
Сурхондарё	30,1	100,2	37,3	116,7	Сурхандарьинская
Сирдарё	33,0	125,0	25,4	102,4	Сырдарьинская
Тошкент	48,4	103,3	57,2	113,1	Ташкентская
Фарғона	28,8	79,2	34,6	112,7	Ферганская
Хоразм	21,1	100,5	20,5	103,3	Хорезмская
Тошкент ш.	17,2	110,4	16,1	111,8	г. Ташкент

**ТОРГОВЛЯ И УСЛУГИ**

Давоми

Продолжение

	Бошқа хизматлар Прочие услуги				
	2013		2014		
	жами, млрд. сўм	ўсиш суръати, фоизда	жами, млрд. сўм	ўсиш суръати, фоизда	
	всего, млрд. сум	темп роста, в %	всего, млрд. сум	темп роста, в %	
<b>Ўзбекистон Республикаси <sup>1)</sup></b>	<b>14328,6</b>	<b>110,1</b>	<b>18748,6</b>	<b>113,8</b>	<b>Республика Узбекистан <sup>1)</sup></b>
Қорақалпоғистон Республикаси	413,7	111,9	598,2	113,9	Республика Каракалпақстан
вилоятлар:					области:
Андижон	824,8	111,5	1091,5	114,3	Андижанская
Бухоро	1045,2	111,4	1322,7	117,1	Бухарская
Жиззах	346,0	109,2	470,8	115,2	Джизакская
Қашқадарё	1038,2	110,2	1273,7	112,2	Кашкадарьинская
Навоий	920,1	102,5	1145,9	104,9	Навоийская
Наманган	714,4	110,6	937,6	113,1	Наманганская
Самарканд	886,5	107,8	1180,4	111,0	Самаркандская
Сурхондарё	438,3	113,6	607,0	118,8	Сурхандарьинская
Сирдарё	240,6	101,3	303,9	107,3	Сырдарьинская
Тошкент	1812,9	109,4	2368,3	112,3	Ташкентская
Фарғона	1046,2	114,1	1357,5	109,3	Ферганская
Хоразм	414,3	114,3	559,7	112,8	Хорезмская
Тошкент ш.	4182,6	110,9	5516,9	117,7	г. Ташкент

<sup>1)</sup> Худудлар бўйича тақсимланмаган маълумотларни қўшган ҳолда / Включая нераспределенные данные по регионам

**КОРХОНА ВА ТАШКИЛОТЛАРНИНГ УМУМИЙ ТАВСИФИ**  
**ОБЩАЯ ХАРАКТЕРИСТИКА ПРЕДПРИЯТИЙ И ОРГАНИЗАЦИЙ**

**Рўйхатга олинган корхона ва ташкилотлар сони**  
**(йил охирига, бирлик, деҳқон ва фермер хўжаликларисиз)**

**Число зарегистрированных предприятий и организаций**  
**(на конец года, единиц, без дежканских и фермерских хозяйств)**

	2013	2014	
Ўзбекистон Республикаси	266397	273627	Республика Узбекистан
Қорақалпоғистон Республикаси	13177	13601	Республика Каракалпакстан
вилоятлар:			области:
Андижон	25553	26889	Андижанская
Бухоро	14722	15193	Бухарская
Жиззах	10453	10884	Джизакская
Қашқадарё	24292	21300	Кашкадарьинская
Навоий	8465	8656	Навоийская
Наманган	18243	18891	Наманганская
Самарқанд	19056	19972	Самаркандская
Сурхондарё	14237	14830	Сурхандарьинская
Сирдарё	8701	8986	Сырдарьинская
Тошкент	25025	26787	Ташкентская
Фарғона	23169	23135	Ферганская
Хоразм	13069	13513	Хорезмская
Тошкент ш.	48235	50990	г. Ташкент

**Рўйхатга олинган кичик бизнес субъектлари сони**  
(йил охирига; мингда; деҳқон ва фермер хўжалиқларисиз)

**Число зарегистрированных субъектов малого бизнеса**  
(на конец года; тысяч; без дежканских и фермерских хозяйств)

	Кичик бизнес субъектлари сони Количество субъектов малого бизнеса	шу жумладан: в том числе:		
		кичик корхоналар малые предприятия	микрофирмалар микрофирмы	
<b>2013</b>				
Ўзбекистон Республикаси	213,6	23,3	190,3	Республика Узбекистан
Қорақалпоғистон Республикаси	10,2	1,0	9,2	Республика Каракалпақстан
вилоятлар:				области:
Андижон	21,4	1,7	19,7	Андижанская
Бухоро	11,9	1,3	10,6	Бухарская
Жиззах	8,2	0,8	7,4	Джизакская
Қашқадарё	20,4	1,4	19,0	Кашкадарьинская
Навой	6,6	0,7	5,9	Навийская
Наманган	14,5	1,5	13,0	Наманганская
Самарқанд	14,2	2,1	12,1	Самаркандская
Сурхондарё	10,7	1,2	9,5	Сурхандарьинская
Сирдарё	6,8	0,6	6,2	Сырдарьинская
Тошкент	20,0	2,3	17,7	Ташкентская
Фаргона	17,9	2,0	15,9	Ферганская
Хоразм	10,3	1,0	9,3	Хорезмская
Тошкент ш.	40,5	5,7	34,8	г. Ташкент

Давоми

Продолжение

	<i>Кичик бизнес субъектлари сони</i> <i>Количество субъектов малого бизнеса</i>	<i>шу жумладан:</i> <i>в том числе:</i>		
		<i>кичик корхоналар</i> <i>малые предприятия</i>	<i>микрофирмалар</i> <i>микрофирмы</i>	
<i>2014</i>				
<b>Ўзбекистон Республикаси</b>	<b>221,1</b>	<b>22,6</b>	<b>198,5</b>	<b>Республика Узбекистан</b>
Қорақалпоғистон Республикаси	10,6	1,0	9,6	Республика Каракалпақстан
вилоятлар:				области:
Андижон	22,8	1,6	21,2	Андижанская
Бухоро	12,4	1,2	11,2	Бухарская
Жиззах	8,6	0,8	7,9	Джизакская
Қашқадарё	17,5	1,3	16,2	Кашкадарьнская
Навоий	6,8	0,7	6,1	Навоийская
Наманган	15,1	1,4	13,7	Наманганская
Самарқанд	15,1	2,1	13,0	Самаркандская
Сурхондарё	11,4	1,2	10,2	Сурхандарьнская
Сирдарё	7,1	0,5	6,5	Сырдарьнская
Тошкент	21,7	2,2	19,5	Ташкентская
Фарғона	18,0	1,9	16,1	Ферганская
Хоразм	10,8	1,0	9,8	Хорезмская
Тошкент ш.	43,2	5,7	37,5	г. Ташкент

**Фаолият юритаётган чет эл сармояси иштирокидаги корхоналар сони  
(йил охирига, бирлик)**

**Число действующих  
предприятий с участием иностранного капитала  
(на конец года, единиц)**

	2013	2014	
Ўзбекистон Республикаси	4474	4429	Республика Узбекистан
Қорақалпоғистон Республикаси	45	46	Республика Каракалпакстан
вилоятлар:			области:
Андижон	73	75	Андижанская
Бухоро	67	67	Бухарская
Жиззах	50	61	Джизакская
Қашқадарё	51	45	Кашкадарьинская
Навий	49	55	Навоийская
Наманган	72	75	Наманганская
Самарқанд	231	226	Самаркандская
Сурхондарё	47	52	Сурхандарьинская
Сирдарё	54	59	Сырдарьинская
Тошкент	482	488	Ташкентская
Фарғона	105	124	Ферганская
Хоразм	27	28	Хорезмская
Тошкент ш.	3121	3028	г. Ташкент



**ЎЗБЕКИСТОН ҲУДУДЛАРИНИНГ  
УМУМИЙ ТАВСИФИ**



**ОБЩИЙ ОБЗОР  
РЕГИОНОВ УЗБЕКИСТАНА**



## ҚОРАҚАЛПОҒИСТОН РЕСПУБЛИКАСИ РЕСПУБЛИКА КАРАКАЛПАКСТАН

*Пойтахти – Нукус шаҳри*

*Ташиқил топган санаси -1925 йил 16 феврал*

*Қорақалпоғистон Республикаси сифатида қайта ташиқил қилинган санаси - 1993 йил 9 апрел*

*Ер майдони - 166,59 минг. кв. км*

*Аҳолиси, 01.01.2015й. - 1763,1 минг киши*

*Аҳоли зичлиги - 1 км<sup>2</sup> га 10,6 киши*

*Аҳолининг ўртача ёши – 27,2 ёш*

*Столици - город Нукус*

*Дата образования -16 февраля 1925 года*

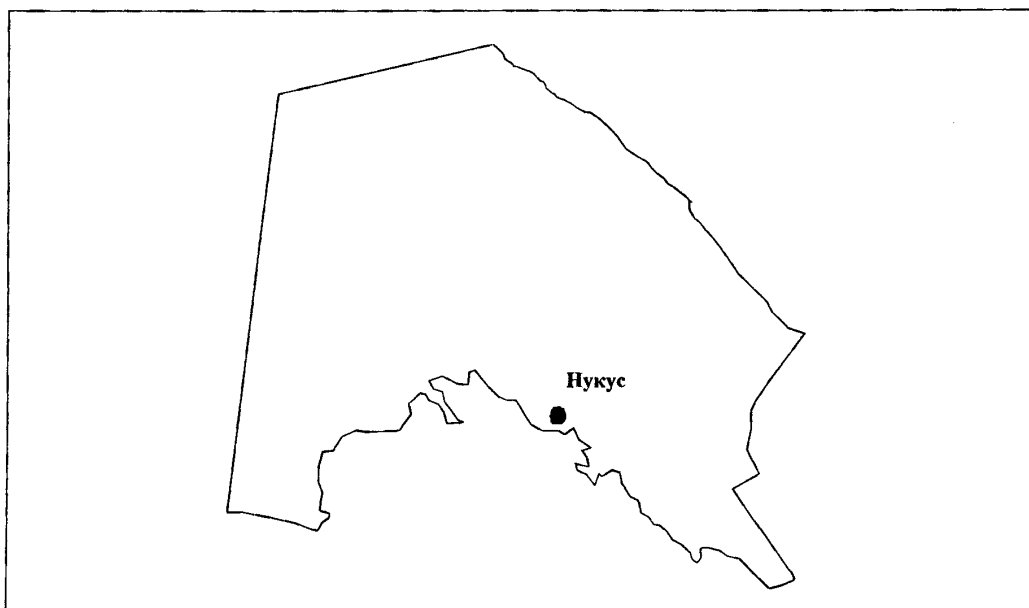
*Дата преобразования как Республика Каракалпакстан - 9 апреля 1993 года*

*Территория - 166,59 тыс. кв. км*

*Население, на 01.01.2015г. - 1763,1 тыс. человек*

*Плотность населения – 10,6 человека на 1 км<sup>2</sup>*

*Средний возраст населения – 27,2 лет*



Республикада – 38 та шаҳар жойлари (12 та шаҳар ва 26 та шаҳарча) ва 141 та қишлоқ фуқаролари йиғинлари мавжуд.

Алоҳида йирик шаҳарлари: Нукус ш. (300,7 минг киши), Хўжайли ш. (68,8 минг киши), Тўртқўл ш. (59,9 минг киши), Беруний ш. (57,7 минг киши), Чимбой ш. (51,3 минг киши), Тахиятош ш. (48,1 минг киши).

Саноатнинг асосий тармоқлари: озиқ-овқат, электрэнергетика, енгил, қурилиш материаллари, ёқилғи, кимё ва нефт-кимё, ун-ёрма.

В республике - 38 городских поселений (12 городов и 26 городских поселков) и 141 сельских сходов граждан.

Наиболее крупные города: г.Нукус (300,7 тыс. человек), г.Ходжейли (68,8 тыс. человек), г.Турткуль (59,9 тыс. человек), г.Беруни (57,7 тыс. человек), г.Чимбай (51,3 тыс. человек), г.Тахияташ (48,1 тыс. человек).

Основные отрасли промышленности: пищевая, электроэнергетика, легкая, стройматериалов, топливная, химическая и нефтехимическая, мукомольно-крупяная.

Асосий ижтимоий-иқтисодий кўрсаткичлар  
Основные социально-экономические показатели

	2013	2014	
<b>Аҳоли</b>			<b>Население</b>
Доимий аҳоли сони (йил охирига), минг киши	1736,5	1763,1	Численность постоянного населения (на конец года), тыс. человек
Аҳоли табиий ҳаракатининг умумий коэффициентлари 1000 аҳолига нисбатан:			Общие коэффициенты естественного движения населения на 1000 населения:
туғилганлар	22,7	23,4	родившихся
ўлганлар	4,7	4,7	умерших
табиий ўсиш	18,0	18,7	естественный прирост
Никоҳ тузиш ва никоҳдан ажралишнинг умумий коэффициентлари 1000 аҳолига нисбатан:			Общие коэффициенты брачности и разводимости на 1000 населения:
никоҳлар	9,6	8,6	браков
ажралишлар	0,6	0,7	разводов
<b>Аҳоли бандлиги</b>			<b>Занятость населения</b>
Сони (йиллик ўртача), (минг киши):			Численность (в среднем за год), тысяч человек:
меҳнат ресурслари	996,6	1011,9	трудовых ресурсов
иқтисодий фаол аҳоли	650,8	656,7	экономически активного населения
иқтисодиётда бандлар	610,5	621,0	занятых в экономике
Тайинланган ўртача ойлик пенсия миқдори, минг сўм	338,5	414,3	Средний размер назначенной месячной пенсии, тыс. сум
<b>Аҳоли уй-жой шароити</b>			<b>Жилищные условия населения</b>
Уй-жой фонди, уй-жойларнинг умумий майдони, млн. м <sup>2</sup>	27,9	28,9	Жилищный фонд, млн. м <sup>2</sup> общей площади жилищ
Аҳолининг уй-жой билан таъминланганлиги (йил охирига), 1 кишига тўғри келадиган умумий турар жой-майдони, м <sup>2</sup>	16,2	16,5	Обеспеченность населения жильем (на конец года), м <sup>2</sup> общей площади на 1 жителя

Давоми

Продолжение

	2013	2014	
<b>Таълим ва маданият</b>			<b>Образование и культура</b>
<b>Сони:</b>			<b>Число:</b>
умумтаълим муассасалари	720	708	общеобразовательных учреждений
касб-хунар коллежлари	93	93	профессиональных колледжей
академик лицейлар	10	10	академических лицеев
олий таълим муассасалари	2	2	высших образовательных учреждений
<b>Ўқувчилар сони:</b>			<b>Численность учащихся в:</b>
умумтаълим муассасаларида, <i>минг киши</i>	249,5	254,2	общеобразовательных учреждений, тыс. человек
касб-хунар коллежларида, <i>минг киши</i>	72,4	72,1	профессиональных колледжах, тыс. человек
академик лицейларда, <i>минг киши</i>	7,5	7,5	академических лицеев, тыс. человек
олий таълим муассасаларида, <i>минг киши</i>	16,0	16,4	высших образовательных учреждений, тыс. человек
<b>Маданият муассасалари сони:</b>			<b>Число культурных учреждений:</b>
АРМ ва АКМ	183	186	ИРЦ и ИБЦ
концерт ташкилотлари	5	5	концертные организации
музейлар	4	4	музеи
театрлар	3	4	театры
маданият ва истироҳат боғлари	12	13	парки культуры и отдыха
<b>Аҳоли соғлиғини сақлаш</b>			<b>Охрана здоровья населения</b>
Шифохона муассасалари сони	46	41	Число больничных учреждений
<b>Шифохона жойлари сони:</b>			<b>Число больничных коек:</b>
жами, <i>минг</i>	7,8	7,5	всего, тыс.
<i>10 000 аҳолига</i>	45,1	42,5	на 10 000 населения
<i>Битта шифохона жойига тўғри келадиган аҳоли сони</i>	222	235	Численность населения на одну больничную койку
Амбулатория-поликлиника муассасалари сони	314	300	Число амбулаторно-поликлинических учреждений

Давоми

Продолжение

	2013	2014	
Амбулатория-поликлиника муассасалари қуввати:			Мощность амбулаторно-поликлинических учреждений:
жами, бир сменада қатновлар сони, минг	23,3	23,1	всего, тыс. посещений в смену
10 000 аҳолига	134,4	131,1	на 10 000 населения
Акушер-гинекологик бўлимлар (кабинетлар)	237	261	Акушерско-гинекологические отделения (кабинеты)
Болалар поликлиникалари (бўлимлари, кабинетлари)	253	228	Детские поликлиники (отделения, кабинеты)
Аҳолининг касалликларга чалиниши (100 000 аҳолига нисбатан биринчи мартаба ташҳиси билан рўйхатга олинган касалликлар)	42293,2	44527,6	Заболеваемость населения (зарегистрировано заболеваний с диагнозом, установленным впервые, на 100 000 населения)
Шифокорлар сони:			Численность врачей:
жами, минг киши	3,9	4,0	всего, тыс. человек
10 000 аҳолига	22,7	22,8	на 10 000 населения
Битта шифокорга тўғри келадиган аҳоли сони	440	438	Численность населения на одного врача
Ўрта тиббий ходимлар сони:			Численность среднего медицинского персонала:
жами, минг киши	16,8	17,0	всего, тыс. человек
10 000 аҳолига	96,7	96,5	на 10 000 населения
Битта ўрта тиббий ходимга тўғри келадиган аҳоли сони	103	104	Численность населения на одного среднего медицинского работника
<b>Саноат</b>			<b>Промышленность</b>
Саноат маҳсулоти (амалдаги нархларда), млрд. сўм	1143,0	1411,0	Промышленная продукция (в фактических ценах), млрд. сум
Саноат ишлаб чиқаришнинг ўсиши, ўтган йилга нисбатан фоизда	109,6	110,0	Темпы роста промышленного производства, в процентах к предыдущему году
Истеъмол моллари ишлаб чиқариш таркиби, фоизда:	100	100	Структура производства потребительских товаров, процентов:
улардан:			из них:
озик-овқат маҳсулотлари	83,7	82,3	продукты питания
ноозик-овқат маҳсулотлари	16,3	17,7	непродовольственные товары

**ҚОРАҚАЛПОҒИСТОН РЕСПУБЛИКАСИ**

Давоми

Продолжение

	2013	2014	
<b>Қишлоқ хўжалиги</b>			<b>Сельское хозяйство</b>
Барча тоифадаги хўжаликларда қишлоқ хўжалиги маҳсулоти ҳажми (амалдаги нархларда), <i>млрд. сўм</i>	993,3	1097,3 <sup>1)</sup>	Объем продукции сельского хозяйства в хозяйствах всех категорий (в фактических ценах), <i>млрд. сум</i>
шу жумладан:			в том числе:
деҳқончилик маҳсулоти	518,7	533,2	продукция растениеводства
чорвачилик маҳсулоти	474,6	564,1	продукция животноводства
Қишлоқ хўжалиги маҳсулоти ҳажмининг ўсиш суръати ( <i>ўтган йилга нисбатан фоизда</i> )	105,3	106,1	Темпы роста объема продукции сельского хозяйства ( <i>в процентах к предыдущему году</i> )
шу жумладан:			в том числе:
деҳқончилик маҳсулоти	98,2	104,1	продукция растениеводства
чорвачилик маҳсулоти	113,7	108,1	продукция животноводства
Барча тоифадаги хўжаликларда жами қишлоқ хўжалиги экинлари майдони, <i>минг га</i>	233,4	229,8	Посевная площадь всех сельскохозяйственных культур в хозяйствах всех категорий, <i>тыс. га</i>
Барча тоифадаги хўжаликларда қишлоқ хўжалиги экинлари майдони таркиби, <i>фоизда</i>			Структура посевных площадей сельскохозяйственных культур в хозяйствах всех категорий, <i>процентов</i>
дон экинлари	36,6	36,1	зерновые культуры
техник экинлар	43,0	43,6	технические культуры
шундан ғўза	40,6	41,2	из них хлопок
картошка ва сабзавот-полиз экинлари	10,4	10,5	картофель и овощебахчевые культуры
озука экинлари	10,0	9,8	кормовые культуры

<sup>1)</sup> Дастлабки маълумотлар / Данные предварительные

Давоми

Продолжение

	2013	2014	
Барча тоифадаги хўжаликларда ишлаб чиқариш, <i>минг тонна</i> :			Производство в хозяйствах всех категорий, <i>тыс. т</i> :
дон	223,8	217,5	зерновые
шу жумладан буғдой	161,7	161,7	в том числе пшеница
сабзавотлар	201,6	227,5	овощи
картошка	39,4	44,7	картофель
гўшт (тирик вазнда)	77,2	82,7	мясо (в живом весе)
сут	272,0	296,5	молоко
тухум, <i>млн. дона</i>	164,0	185,9	яйца, <i>млн. шт.</i>
Барча тоифадаги хўжаликларда қорамоллар бош сони (йил охирига), <i>минг бош</i>			Поголовье скота в хозяйствах всех категорий (на конец года), <i>тыс. голов</i>
йирик шохли қорамоллар	861,3	871,7	крупный рогатый скот
шу жумладан сигирлар	268,5	269,3	в том числе коровы
кўй ва эчкилар	873,3	876,9	овцы и козы
<b>Асосий капиталга киритилган инвестициялар</b>			<b>Инвестиции в основной капитал</b>
Барча молиялаштириш манбалари ҳисобига асосий капиталга киритилган инвестициялар, <i>млрд. сўм</i>	2361,9	3917,8	Инвестиции в основной капитал за счет всех источников финансирования, <i>млрд. сум</i>
Уй-жойларни ишга тушириш, <i>умумий майдони минг кв.м.</i>	757,6	754,2	Ввод в действие жилых домов, <i>тыс. кв. м общей площади жилищ</i>
Қурилган квартиралар сони, <i>минг</i>	5,6	4,9	Число построенных квартир, <i>тыс.</i>
Ижтимоий-маданий соҳага оид объектларни ишга тушириш:			Ввод в действие объектов социально-культурного назначения:
умумтаълим мактаблари, <i>минг ўқув ўрни</i>	1,1	2,4	общеобразовательных школ, <i>тыс. учебных мест</i>
шифохоналар, <i>койка</i>	1330	1000	больниц, <i>коек</i>
амбулатория-поликлиника муассасалари, кишлок врачлик пунктларини қўшган ҳолда, <i>1 сменадаги қатнов</i>	2075	500	амбулаторно-поликлинических учреждений, включая сельские врачебные пункты, <i>посещений в смену</i>
сув қувурлари тармоғи, <i>км</i>	207,5	177,0	водопроводных сетей, <i>км</i>
газ тармоқлари, <i>км</i>	50,3	49,3	газовых сетей, <i>км</i>



Давоми

Продолжение

	2013	2014	
<b>Транспорт ва алоқа</b>			<b>Транспорт и связь</b>
Умумфойдаланадиган темир йўлларининг фойдаланиладиган узунлиги (йил охирига), км	844,3	844,3	Эксплуатационная длина железнодорожных путей общего пользования (на конец года), км
Умумфойдаланадиган каттик қопламали автомобил йўлларининг узунлиги (йил охирига), км	4173	4173	Протяженность автомобильных дорог общего пользования с твердым покрытием (на конец года), км
Автомобил транспортида юкларни ташиш, млн. т	34,8	35,2	Перевозки грузов автомобильным транспортом, млн. т
Автомобил транспортининг юк айланмасы, млн. т-км	763,7	793,9	Грузооборот автомобильного транспорта, млн. т-км
Автомобил транспортида йўловчи ташиш, млн. киши	205,7	214,0	Перевозки пассажиров автомобильным транспортом, млн. человек
Автомобил транспортининг йўловчи айланмасы, млн. йўловчи-км.	2124,0	2317,1	Пассажирооборот автомобильного транспорта, млн. пассажиро-км.
Аҳолининг умумфойдаланадиган уй телефон аппаратлари билан таъминланганлиги (100 кишига, йил охирига), дона	4,8	4,2	Обеспеченность населения квартирными телефонными аппаратами сети общего пользования (на конец года; на 100 человек), шт.
<b>Савдо ва хизматлар</b>			<b>Торговля и услуги</b>
Чакана савдо товар айланмасы, овкатланиш ташкилотларини қўшган ҳолда (барча савдо тармоқлари бўйича):			Товарооборот розничной торговли, включая оборот организаций питания (по всем каналам реализации):
жами, млрд. сўм	1568,3	1977,8	всего, млрд. сум
аҳоли жон бошига, минг сўм	909,6	1130,3	на душу населения, тыс. сум
Аҳолига кўрсатилган пуллик хизматлар ҳажми:			Объем платных услуг населению:
жами, млрд. сўм	697,3	877,4	всего, млрд. сум
аҳоли жон бошига, минг сўм	404,5	501,4	на душу населения, тыс. сум
Хизматлар, жами			Услуги, всего
жами, млрд. сўм	2044,6	2642,4	всего, млрд. сум
аҳоли жон бошига, минг сўм	1185,9	1510,1	на душу населения, тыс. сум

## АНДИЖОН ВИЛОЯТИ АНДИЖАНСКАЯ ОБЛАСТЬ

*Вилоят маркази – Андижон шаҳри*

*Ташиқил топган санаси – 1941 йил 6 март*

*Ер майдони - 4,30 минг кв. км*

*Аҳолиси, 01.01.2015й. - 2857,3 минг киши*

*Аҳоли зичлиги - 1 км<sup>2</sup> га 664,5 киши*

*Аҳолининг ўртача ёши - 28,2 ёш*

*Областной центр - город Андижан*

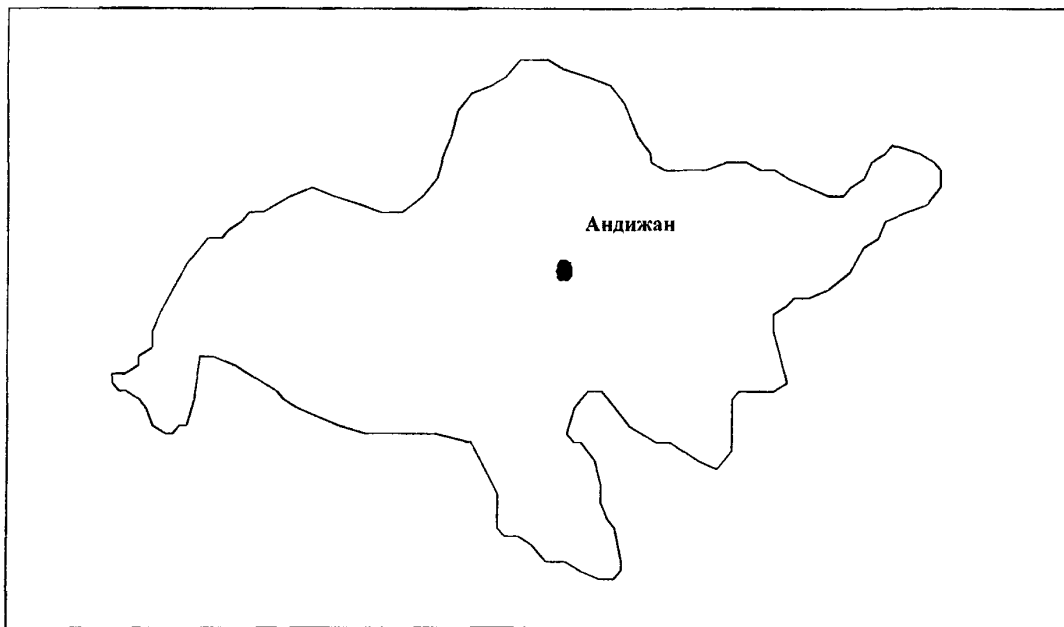
*Дата образования - 6 марта 1941 года*

*Территория - 4,30 тыс. кв. км*

*Население, на 01.01.2015г. – 2857,3 тыс. человек*

*Плотность населения – 664,5 человека на 1 км<sup>2</sup>*

*Средний возраст населения - 28,2 лет*



Вилоятда – 89 та шаҳар жойлар (11 та шаҳар ва 78 та шаҳарча) ва 94 та қишлоқ фуқаролари йиғинлари мавжуд.

Алоҳида йирик шаҳарлари: Андижон ш. (410,4 минг киши), Шаҳрихон ш. (74,2 минг киши), Асака ш. (64,4 минг киши), Хонобод ш. (39,8 минг киши).

Саноатнинг асосий тармоқлари: машинасозлик ва металлни қайта ишлаш, енгил, озик-овқат, кимё ва нефт-кимё, электрэнергетика, ун-ёрма.

В области - 89 городских поселений (11 городов и 78 городских поселков) и 95 сельских сходов граждан.

Наиболее крупные города: г.Андижан (410,4 тыс. человек), г.Шахрихон (74,2 тыс. человек), г.Асака (64,4 тыс. человек), г.Ханабад (39,8 тыс. человек).

Основные отрасли промышленности: машиностроение и металлообработка, легкая, пищевая, химическая и нефтехимическая, электроэнергетика, мукомольно-крупяная.

Асосий ижтимоий-иқтисодий кўрсаткичлар  
Основные социально-экономические показатели

	2013	2014	
<b>Аҳоли</b>			<b>Население</b>
Доимий аҳоли сони (йил охирига), минг киши	2805,5	2857,3	Численность постоянного населения (на конец года), тыс. человек
Аҳоли табиий ҳаракатининг умумий коэффициентлари 1000 аҳолига нисбатан:			Общие коэффициенты естественного движения населения на 1000 населения:
туғилганлар	23,1	24,0	родившихся
ўлганлар	5,1	5,1	умерших
табиий ўсиш	18,0	18,9	естественный прирост
Никоҳ тузиш ва никоҳдан ажралишнинг умумий коэффициентлари 1000 аҳолига нисбатан:			Общие коэффициенты брачности и разводимости на 1000 населения:
никоҳлар	11,0	9,8	браков
ажралишлар	0,8	1,0	разводов
<b>Аҳоли бандлиги</b>			<b>Занятость населения</b>
Сони (йиллик ўртача), минг киши:			Численность (в среднем за год), тысяч человек:
меҳнат ресурслари	1641,7	1667,9	трудовых ресурсов
иқтисодий фаол аҳоли	1279,2	1318,7	экономически активного населения
иқтисодиётда бандлар	1210,7	1245,0	занятых в экономике
Тайинланган ўртача ойлик пенсия миқдори, минг сўм	294,5	352,3	Средний размер назначенной месячной пенсии, тыс. сум
<b>Аҳоли уй-жой шароити</b>			<b>Жилищные условия населения</b>
Уй-жой фонди, уй-жойларнинг умумий майдони, млн. м <sup>2</sup>	27,6	28,6	Жилищный фонд, млн. м <sup>2</sup> общей площади жилищ
Аҳолининг уй-жой билан таъминланганлиги (йил охирига), 1 кишига тўғри келадиган умумий турар жой-майдони, м <sup>2</sup>	9,9	10,1	Обеспеченность населения жильем (на конец года), м <sup>2</sup> общей площади на 1 жителя

Давоми

Продолжение

	2013	2014	
<b>Таълим ва маданият</b>			<b>Образование и культура</b>
<b>Сони:</b>			<b>Число:</b>
умумтаълим муассасалари	745	744	общеобразовательных учреждений
касб-хунар коллежлари	117	117	профессиональных колледжей
академик лицейлар	12	12	академических лицеев
олий таълим муассасалари	4	4	высших образовательных учреждений
<b>Ўқувчилар сони:</b>			<b>Численность учащихся в:</b>
умумтаълим муассасаларида, <i>минг киши</i>	387,0	396,5	общеобразовательных учреждениях, <i>тыс. человек</i>
касб-хунар коллежларида, <i>минг киши</i>	139,7	131,8	профессиональных колледжах, <i>тыс. человек</i>
академик лицейларда, <i>минг киши</i>	9,8	9,1	академических лицеях, <i>тыс. человек</i>
олий таълим муассасаларида, <i>минг киши</i>	15,7	16,5	высших образовательных учреждениях, <i>тыс. человек</i>
<b>Маданият муассасалари сони:</b>			<b>Число культурных учреждений:</b>
АРМ ва АКМ	246	249	ИРЦ и ИБЦ
концерт ташкилотлари	2	3	концертные организации
музейлар	9	9	музеи
театрлар	3	3	театры
маданият ва истироҳат боғлари	23	25	парки культуры и отдыха
<b>Аҳоли соғлиғини сақлаш</b>			<b>Охрана здоровья населения</b>
Шифохона муассасалари сони	123	117	Число больничных учреждений
<b>Шифохона жойлари сони:</b>			<b>Число больничных коек:</b>
жами, <i>минг</i>	12,9	12,3	всего, <i>тыс.</i>
<i>10 000 аҳолига</i>	46,1	43,0	<i>на 10 000 населения</i>
<i>Битта шифохона жойига тўғри келадиган аҳоли сони</i>	217	232	Численность населения на одну больничную койку
Амбулатория-поликлиника муассасалари сони	550	527	Число амбулаторно-поликлинических учреждений

**АНДИЖОН ВИЛОЯТИ**

Давоми

Продолжение

	2013	2014	
Амбулатория-поликлиника муассасалари қуввати:			Мощность амбулаторно-поликлинических учреждений:
жами, бир сменада қатновлар сони, минг	40,4	40,1	всего, тыс. посещений в смену
10 000 аҳолига	144,0	140,3	на 10 000 населения
Акушер-гинекологик бўлимлар (кабинетлар)	373	370	Акушерско-гинекологические отделения (кабинеты)
Болалар поликлиникалари (бўлимлари, кабинетлари)	379	352	Детские поликлиники (отделения, кабинеты)
Аҳолининг касалликларга чалиниши (100 000 аҳолига нисбатан биринчи мартаба ташҳиси билан рўйхатга олинган касалликлар)	45573,7	47921,8	Заболеваемость населения (зарегистрировано заболеваний с диагнозом, установленным впервые, на 100 000 населения)
Шифокорлар сони:			Численность врачей:
жами, минг киши	6,8	6,7	всего, тыс. человек
10 000 аҳолига	24,1	23,4	на 10 000 населения
Битта шифокорга тўғри келадиган аҳоли сони	414	427	Численность населения на одного врача
Ўрта тиббий ходимлар сони:			Численность среднего медицинского персонала:
жами, минг киши	25,7	26,3	всего, тыс. человек
10 000 аҳолига	91,8	92,0	на 10 000 населения
Битта ўрта тиббий ходимга тўғри келадиган аҳоли сони	109	109	Численность населения на одного среднего медицинского работника
<b>Саноат</b>			<b>Промышленность</b>
Саноат маҳсулоти (амалдаги нархларда), млрд. сўм	8648,6	9590,9	Промышленная продукция (в фактических ценах), млрд. сум
Саноат ишлаб чиқаришнинг ўсиши, ўтган йилга нисбатан фоизда	115,9	106,2	Темпы роста промышленного производства, в процентах к предыдущему году
Истеъмол моллари ишлаб чиқариш таркиби, фоизда:	100	100	Структура производства потребительских товаров, процентов:
улардан:			из них:
озик-овқат маҳсулотлари	8,4	7,4	продукты питания
ноозик-овқат маҳсулотлари	91,6	92,6	непродовольственные товары

**АНДИЖАНСКАЯ ОБЛАСТЬ**

Давоми

Продолжение

	2013	2014	
<b>Қишлоқ хўжалиги</b>			<b>Сельское хозяйство</b>
Барча тоифадаги хўжаликларда қишлоқ хўжалиги маҳсулоти ҳажми (амалдаги нархларда), <i>млрд. сўм</i>	3162,2	3754,6 <sup>1)</sup>	Объем продукции сельского хозяйства в хозяйствах всех категорий (в фактических ценах), <i>млрд. сум</i>
шу жумладан:			в том числе:
деҳқончилик маҳсулоти	2293,9	2733,0	продукция растениеводства
чорвачилик маҳсулоти	868,3	1021,6	продукция животноводства
Қишлоқ хўжалиги маҳсулоти ҳажмининг ўсиш суръати ( <i>ўтган йилга нисбатан фоизда</i> )	107,9	107,9	Темпы роста объема продукции сельского хозяйства ( <i>в процентах к предыдущему году</i> )
шу жумладан:			в том числе:
деҳқончилик маҳсулоти	107,6	108,1	продукция растениеводства
чорвачилик маҳсулоти	108,9	107,4	продукция животноводства
Барча тоифадаги хўжаликларда жами қишлоқ хўжалиги экинлари майдони, <i>минг га</i>	229,9	230,1	Посевная площадь всех сельскохозяйственных культур в хозяйствах всех категорий, <i>тыс.га</i>
Барча тоифадаги хўжаликларда қишлоқ хўжалиги экинлари майдони таркиби, <i>фоизда</i>			Структура посевных площадей сельскохозяйственных культур в хозяйствах всех категорий, <i>процентов</i>
дон экинлари	41,4	41,3	зерновые культуры
техник экинлар	41,2	41,2	технические культуры
шундан ғўза	40,6	40,6	из них хлопок
картошка ва сабзавот-полиз экинлари	11,3	11,8	картофель и овощебахчевые культуры
озука экинлари	6,1	5,7	кормовые культуры

<sup>1)</sup> *Дастлабки маълумотлар / Данные предварительные*

**АНДИЖОН ВИЛОЯТИ**

Давоми

Продолжение

	2013	2014	
Барча тоифадаги хўжаликларда ишлаб чиқариш, минг тонна:			Производство в хозяйствах всех категорий, тыс.т:
дон	654,5	669,6	зерновые
шу жумладан бугдой	564,5	557,7	в том числе пшеница
сабзавотлар	1203,4	1308,9	овощи
картошка	231,9	253,8	картофель
гўшт (тирик вазнда)	112,5	119,9	мясо (в живом весе)
суг	712,6	763,2	молоко
тухум, млн. дона	317,7	375,1	яйца, млн. шт.
Барча тоифадаги хўжаликларда қорамоллар бош сони (йил охирига), минг бош			Поголовье скота в хозяйствах всех категорий (на конец года), тыс. голов
йирик шохли қорамоллар	906,0	964,0	крупный рогатый скот
шу жумладан сигирлар	327,0	332,0	в том числе коровы
қўй ва эчкилар	1188,0	1213,6	овцы и козы
<b>Асосий капиталга киритилган инвестициялар</b>			<b>Инвестиции в основной капитал</b>
Барча молиялаштириш манбалари ҳисобига асосий капиталга киритилган инвестициялар, млрд. сўм	1287,8	1423,0	Инвестиции в основной капитал за счет всех источников финансирования, млрд. сум
Уй-жойларни ишга тушириш, умумий майдони минг кв.м.	744,9	775,3	Ввод в действие жилых домов, тыс. кв. м общей площади жилищ
Қурилган квартиралар сони, минг	6,6	7,2	Число построенных квартир, тыс.
Ижтимоий-маданий соҳага оид объектларни ишга тушириш:			Ввод в действие объектов социально-культурного назначения:
умумтаълим мактаблари, минг ўқув ўрни	1,5	5,1	общеобразовательных школ, тыс. учебных мест
шифохоналар, койка	1175	755	больниц, коек
амбулатория-поликлиника муассасалари, қишлоқ врачлик пунктларини қўшган ҳолда, 1 сменадаги қатнов	500	750	амбулаторно-поликлинических учреждений, включая сельские врачебные пункты, посещений в смену
сув қувурлари тармоғи, км	205,4	151,9	водопроводных сетей, км
газ тармоқлари, км	35,4	17,4	газовых сетей, км

**АНДИЖАНСКАЯ ОБЛАСТЬ**

Давоми

Продолжение

	2013	2014	
<b>Транспорт ва алоқа</b>			<b>Транспорт и связь</b>
Умумфойдаланадиган темир йўлларининг фойдаланиладиган узунлиги (йил охирига), км	155,8	155,8	Эксплуатационная длина железнодорожных путей общего пользования (на конец года), км
Умумфойдаланадиган қаттиқ қопламали автомобил йўлларининг узунлиги (йил охирига), км	2457	2457	Протяженность автомобильных дорог общего пользования с твердым покрытием (на конец года), км
Автомобил транспортда юқларни ташиш, млн. т	48,6	53,7	Перевозки грузов автомобильным транспортом, млн. т
Автомобил транспортининг юк айланмаси, млн. т-км	2144,2	2359,2	Грузооборот автомобильного транспорта, млн. т-км
Автомобил транспортда йўловчи ташиш, млн. киши	403,9	443,7	Перевозки пассажиров автомобильным транспортом, млн. человек
Автомобил транспортининг йўловчи айланмаси, млн. йўловчи-км.	4134,9	4519,9	Пассажирооборот автомобильного транспорта, млн. пассажиро-км.
Аҳолининг умумфойдаланадиган уй телефон аппаратлари билан таъминланганлиги (100 кишига, йил охирига), дона	2,8	2,7	Обеспеченность населения квартирными телефонными аппаратами сети общего пользования (на конец года; на 100 человек), шт.
<b>Савдо ва хизматлар</b>			<b>Торговля и услуги</b>
Чакана савдо товар айланмаси, овқатланиш ташкилотларини қўшган ҳолда (барча савдо тармоқлари бўйича):			Товарооборот розничной торговли, включая оборот организаций питания (по всем каналам реализации):
жами, млрд. сўм	3671,1	4563,8	всего, млрд. сум
аҳоли жон бошига, минг сўм	1320,1	1611,8	на душу населения, тыс. сум
Аҳолига кўрсатилган пуллик хизматлар ҳажми:			Объем платных услуг населению:
жами, млрд. сўм	1664,6	2069,6	всего, млрд. сум
аҳоли жон бошига, минг сўм	598,6	730,9	на душу населения, тыс. сум
Хизматлар, жами			Услуги, всего
жами, млрд. сўм	3522,0	4600,5	всего, млрд. сум
аҳоли жон бошига, минг сўм	1266,5	1624,8	на душу населения, тыс. сум



## БУХОРО ВИЛОЯТИ БУХАРСКАЯ ОБЛАСТЬ

*Вилоят маркази – Бухоро шаҳри*

*Ташиқил топган санаси – 1938 йил 15 январ*

*Ер майдони – 40,32 минг. кв. км*

*Аҳолиси, 01.01.2015й. - 1785,4 минг киши*

*Аҳоли зичлиги - 1 км<sup>2</sup> га 44,3 киши*

*Аҳолининг ўртача ёши - 29,0 ёш*

*Областной центр - город Бухара*

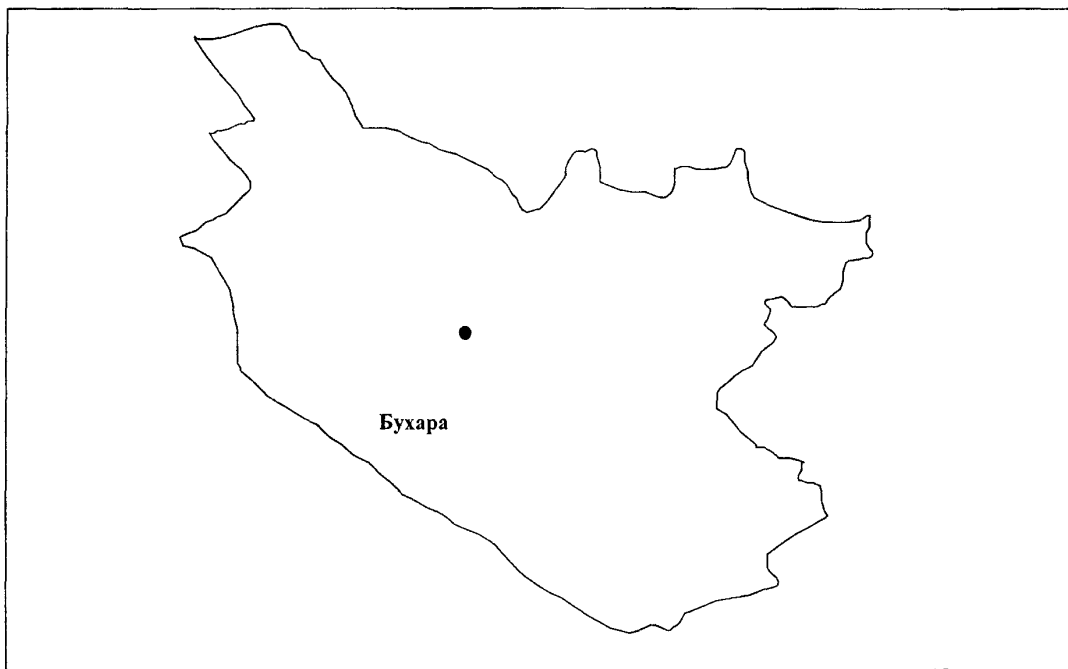
*Дата образования - 15 января 1938 года*

*Территория - 40,32 тыс. кв. км*

*Население, на 01.01.2015г. - 1785,4 тыс. человек*

*Плотность населения - 44,3 человека на 1 км<sup>2</sup>*

*Средний возраст населения - 29,0 лет*



Вилоятда – 80 та шаҳар жойлар (11 та шаҳар ва 69 та шаҳарча) ва 121 та қишлоқ фуқаролари йиғинлари мавжуд.

Алоҳида йирик шаҳарлари: Бухоро ш. (273,5 минг киши), Когон ш. (58,9 минг киши), Ғиждувон ш. (43,7 минг киши).

Саноатнинг асосий тармоқлари: ёқилғи (нефтни қайта ишлаш), енгил, озик-овқат, қурилиш материаллари, ун-ёрма,

В области - 80 городских поселений (11 городов и 69 городских поселков) и 121 сельских сходов граждан.

Наиболее крупные города: г.Бухара (273,5 тыс. человек), г.Каган (58,9 тыс. человек), г.Ғиждуван (43,7 тыс. человек).

Основные отрасли промышленности: топливная (нефтеперерабатывающая), легкая, пищевая, стройматериалов, мукомольно-крупяная.

Асосий ижтимоий-иқтисодий кўрсаткичлар  
Основные социально-экономические показатели

	2013	2014	
<b>Аҳоли</b>			<b>Население</b>
Доимий аҳоли сони (йил охирига), минг киши	1756,4	1785,4	Численность постоянного населения (на конец года), тыс. человек
Аҳоли табиий ҳаракатининг умумий коэффициентлари 1000 аҳолига нисбатан:			Общие коэффициенты естественного движения населения на 1000 населения:
тугилганлар	21,1	21,6	родившихся
ўлганлар	4,4	4,4	умерших
табиий ўсиш	16,7	17,2	естественный прирост
Никоҳ тузиш ва никоҳдан ажралишнинг умумий коэффициентлари 1000 аҳолига нисбатан:			Общие коэффициенты брачности и разводимости на 1000 населения:
никоҳлар	10,0	9,5	браков
ажралишлар	0,8	1,0	разводов
<b>Аҳоли бандлиги</b>			<b>Занятость населения</b>
Сони (йиллик ўртача), (минг киши):			Численность (в среднем за год), тысяч человек:
меҳнат ресурслари	1035,1	1045,0	трудовых ресурсов
иқтисодий фаол аҳоли	859,3	868,5	экономически активного населения
иқтисодиётда бандлар	818,4	823,2	занятых в экономике
Тайинланган ўртача ойлик пенсия миқдори, минг сўм	330,3	401,9	Средний размер назначенной месячной пенсии, тыс. сум
<b>Аҳоли уй-жой шароити</b>			<b>Жилищные условия населения</b>
Уй-жой фонди, уй-жойларнинг умумий майдони, млн. м <sup>2</sup>	25,0	25,9	Жилищный фонд, млн. м <sup>2</sup> общей площади жилищ
Аҳолининг уй-жой билан таъминланганлиги (йил охирига), 1 кишига тўғри келадиган умумий турар жой-майдони, м <sup>2</sup>	14,4	14,6	Обеспеченность населения жильем (на конец года), м <sup>2</sup> общей площади на 1 жителя

**БУХОРО ВИЛОЯТИ**

Давоми

Продолжение

	2013	2014	
<b>Таълим ва маданият</b>			<b>Образование и культура</b>
<b>Сони:</b>			<b>Число:</b>
умумтаълим муассасалари	535	534	общеобразовательных учреждений
касб-хунар коллежлари	80	80	профессиональных колледжей
академик лицейлар	8	8	академических лицеев
олий таълим муассасалари	3	3	высших образовательных учреждений
<b>Ўқувчилар сони:</b>			<b>Численность учащихся в:</b>
умумтаълим муассасаларида, <i>минг киши</i>	249,3	249,3	общеобразовательных учреждениях, <i>тыс. человек</i>
касб-хунар коллежларида, <i>минг киши</i>	83,3	80,2	профессиональных колледжах, <i>тыс. человек</i>
академик лицейларда, <i>минг киши</i>	5,6	5,3	академических лицеев, <i>тыс. человек</i>
олий таълим муассасаларида, <i>минг киши</i>	13,8	13,6	высших образовательных учреждениях, <i>тыс. человек</i>
<b>Маданият муассасалари сони:</b>			<b>Число культурных учреждений:</b>
АРМ ва АКМ	163	164	ИРЦ и ИБЦ
концерт ташкилотлари	2	1	концертные организации
музейлар	13	13	музеи
театрлар	2	2	театры
маданият ва истироҳат боғлари	8	8	парки культуры и отдыха
<b>Аҳоли соғлиғини сақлаш</b>			<b>Охрана здоровья населения</b>
Шифохона муассасалари сони	73	73	Число больничных учреждений
<b>Шифохона жойлари сони:</b>			<b>Число больничных коек:</b>
жами, <i>минг</i>	7,2	7,1	всего, <i>тыс.</i>
<i>10 000 аҳолига</i>	41,0	39,8	<i>на 10 000 населения</i>
<i>Битта шифохона жойига тўғри келадиган аҳоли сони</i>	244	251	Численность населения на одну больничную койку
Амбулатория-поликлиника муассасалари сони	575	506	Число амбулаторно-поликлинических учреждений

**БУХАРСКАЯ ОБЛАСТЬ**

Давоми

Продолжение

	2013	2014	
Амбулатория-поликлиника муассасалари қуввати:			Мощность амбулаторно-поликлинических учреждений:
жами, бир сменада қатновлар сони, минг	29,5	26,0	всего, тыс. посещений в смену
10 000 аҳолига	167,9	145,7	на 10 000 населения
Акушер-гинекологик бўлимлар (кабинетлар)	182	116	Акушерско-гинекологические отделения (кабинеты)
Болалар поликлиникалари (бўлимлари, кабинетлари)	233	160	Детские поликлиники (отделения, кабинеты)
Аҳолининг касалликларга чалиниши (100 000 аҳолига нисбатан биринчи мартаба ташҳиси билан рўйхатга олинган касалликлар)	39668,5	42771,3	Заболуемость населения (зарегистрировано заболеваний с диагнозом, установленным впервые, на 100 000 населения)
Шифокорлар сони:			Численность врачей:
жами, минг киши	5,1	5,2	всего, тыс. человек
10 000 аҳолига	29,2	28,9	на 10 000 населения
Битта шифокорга тўғри келадиган аҳоли сони	342	346	Численность населения на одного врача
Ўрта тиббий ходимлар сони:			Численность среднего медицинского персонала:
жами, минг киши	21,1	21,3	всего, тыс. человек
10 000 аҳолига	120,2	119,3	на 10 000 населения
Битта ўрта тиббий ходимга тўғри келадиган аҳоли сони	83	84	Численность населения на одного среднего медицинского работника
<b>Саноат</b>			<b>Промышленность</b>
Саноат маҳсулоти (амалдаги нархларда), млрд. сўм	2716,6	3407,8	Промышленная продукция (в фактических ценах), млрд. сум
Саноат ишлаб чиқаришнинг ўсиши, ўтган йилга нисбатан фойзда	110,3	109,5	Темпы роста промышленного производства, в процентах к предыдущему году
Истеъмол моллари ишлаб чиқариш таркиби, фойзда:	100	100	Структура производства потребительских товаров, процентов:
улардан:			из них:
озик-овқат маҳсулотлари	44,4	45,0	продукты питания
ноозик-овқат маҳсулотлари	55,6	55,0	непродовольственные товары

**БУХОРО ВИЛОЯТИ**

Давоми

Продолжение

	2013	2014	
<b>Қишлоқ хўжалиги</b>			<b>Сельское хозяйство</b>
Барча тоифадаги хўжаликларда қишлоқ хўжалиги маҳсулоти ҳажми (амалдаги нархларда), <i>млрд. сўм</i>	3023,9	3297,4 <sup>1)</sup>	Объем продукции сельского хозяйства в хозяйствах всех категорий (в фактических ценах), <i>млрд. сум</i>
шу жумладан:			в том числе:
деҳқончилик маҳсулоти	1656,6	1862,5	продукция растениеводства
чорвачилик маҳсулоти	1367,3	1434,9	продукция животноводства
Қишлоқ хўжалиги маҳсулоти ҳажмининг ўсиш суръати ( <i>ўтган йилга нисбатан фоизда</i> )	106,2	106,8	Темпы роста объема продукции сельского хозяйства ( <i>в процентах к предыдущему году</i> )
шу жумладан:			в том числе:
деҳқончилик маҳсулоти	106,5	106,8	продукция растениеводства
чорвачилик маҳсулоти	105,9	106,8	продукция животноводства
Барча тоифадаги хўжаликларда жами қишлоқ хўжалиги экинлари майдони, <i>минг га</i>	240,3	240,6	Посевная площадь всех сельскохозяйственных культур в хозяйствах всех категорий, <i>тыс. га</i>
Барча тоифадаги хўжаликларда қишлоқ хўжалиги экинлари майдони таркиби, <i>фоизда</i>			Структура посевных площадей сельскохозяйственных культур в хозяйствах всех категорий, <i>процентов</i>
дон экинлари	38,3	38,3	зерновые культуры
техник экинлар	46,8	46,4	технические культуры
шундан гўза	46,7	46,3	из них хлопок
картошка ва сабзавот-полиэ экинлари	6,0	6,1	картофель и овощебахчевые культуры
озуқа экинлари	8,9	9,2	кормовые культуры

<sup>1)</sup> Дастлабки маълумотлар / Данные предварительные

**БУХАРСКАЯ ОБЛАСТЬ**

*Давоми*

*Продолжение*

	2013	2014	
Барча тоифадаги хўжаликларда ишлаб чиқариш, <i>минг тонна:</i>			Производство в хозяйствах всех категорий, <i>тыс.т:</i>
дон	630,8	679,6	зерновые
шу жумладан бугдой	555,7	556,5	в том числе пшеница
сабзавотлар	478,1	520,0	овощи
картошка	157,5	175,3	картофель
гўшт (гирик вазнда)	172,3	182,7	мясо (в живом весе)
сут	674,2	724,0	молоко
тухум, <i>млн. дона</i>	235,9	286,4	яйца, <i>млн. шт.</i>
Барча тоифадаги хўжаликларда қорамоллар бош сони (йил охирига), <i>минг бош</i>			Поголовье скота в хозяйствах всех категорий (на конец года), <i>тыс. голов</i>
йирик шохли қорамоллар	1057,8	1100,5	крупный рогатый скот
шу жумладан сигирлар	378,0	378,9	в том числе коровы
қўй ва эчкилар	1760,6	1825,1	овцы и козы
<b>Асосий капиталга киритилган инвестициялар</b>			<b>Инвестиции в основной капитал</b>
Барча молиялаштириш манбалари ҳисобига асосий капиталга киритилган инвестициялар, <i>млрд. сўм</i>	2871,6	3408,3	Инвестиции в основной капитал за счет всех источников финансирования, <i>млрд. сум</i>
Уй-жойларни ишга тушириш, <i>умумий майдони минг кв.м.</i>	683,2	718,6	Ввод в действие жилых домов, <i>тыс. кв. м общей площади жилищ</i>
Қурилган квартиралар сони, <i>минг</i>	5,5	5,4	Число построенных квартир, <i>тыс.</i>
Ижтимоий-маданий соҳага оид объектларни ишга тушириш:			Ввод в действие объектов социально-культурного назначения:
умумтаълим мактаблари, <i>минг ўқув ўрни</i>	7,7	4,6	общеобразовательных школ, <i>тыс. учебных мест</i>
шифхоналар, <i>койка</i>	190	690	больниц, <i>коек</i>
амбулатория-поликлиника муассасалари, кишлок врачлик пунктларини қўшган ҳолда, <i>1 сменадаги қатнов</i>	200	915	амбулаторно-поликлинических учреждений, включая сельские врачебные пункты, <i>посещений в смену</i>
сув қувурлари тармоғи, <i>км</i>	192,2	191,4	водопроводных сетей, <i>км</i>
газ тармоқлари, <i>км</i>	57,8	46,5	газовых сетей, <i>км</i>

	2013	2014	
<b>Транспорт ва алоқа</b>			<b>Транспорт и связь</b>
Умумфойдаланадиган темир йўлларнинг фойдаланиладиган узунлиги (йил охирига), км	270,0	270,0	Эксплуатационная длина железнодорожных путей общего пользования (на конец года), км
Умумфойдаланадиган қаттиқ қопламали автомобил йўлларнинг узунлиги (йил охирига), км	3963	3963	Протяженность автомобильных дорог общего пользования с твердым покрытием (на конец года), км
Автомобил транспортда юкларни ташиш, млн. т	61,2	69,0	Перевозки грузов автомобильным транспортом, млн. т
Автомобил транспортнинг юк айланмаси, млн. т-км	1735,6	2104,8	Грузооборот автомобильного транспорта, млн. т-км
Автомобил транспортда йўловчи ташиш, млн. киши	322,1	346,3	Перевозки пассажиров автомобильным транспортом, млн. человек
Автомобил транспортнинг йўловчи айланмаси, млн. йўловчи-км.	3351,8	3648,1	Пассажирооборот автомобильного транспорта, млн. пассажиро-км.
Аҳолининг умумфойдаланадиган уй телефон аппаратлари билан таъминланганлиги (100 кишига, йил охирига), дона	5,0	4,9	Обеспеченность населения квартирными телефонными аппаратами сети общего пользования (на конец года; на 100 человек), шт.
<b>Савдо ва хизматлар</b>			<b>Торговля и услуги</b>
Чакана савдо товар айланмаси, овқатланиш ташкилотларини қўшган ҳолда (барча савдо тармоқлари бўйича):			Товарооборот розничной торговли, включая оборот организаций питания (по всем каналам реализации):
жами, млрд. сўм	2958,2	3693,8	всего, млрд. сум
аҳоли жон бошига, минг сўм	1697,1	2085,8	на душу населения, тыс. сум
Аҳолига кўрсатилган пуллик хизматлар ҳажми:			Объем платных услуг населению:
жами, млрд. сўм	1007,2	1252,3	всего, млрд. сум
аҳоли жон бошига, минг сўм	577,8	707,1	на душу населения, тыс. сум
Хизматлар, жами			Услуги, всего
жами, млрд. сўм	3387,8	4288,1	всего, млрд. сум
аҳоли жон бошига, минг сўм	1943,5	2421,4	на душу населения, тыс. сум

## ЖИЗЗАХ ВИЛОЯТИ ДЖИЗАКСКАЯ ОБЛАСТЬ

*Вилоят маркази – Жиззах шаҳри*

*Ташиқил топган санаси – 1973 йил 29 декабр*

*Ер майдони - 21,21 минг. кв. км*

*Аҳолиси, 01.01.2015й. - 1250,1 минг киши*

*Аҳоли зичлиги - 1 км<sup>2</sup> га 58,9 киши*

*Аҳолининг ўртача ёши - 27,0 ёш*

*Областной центр - город Джизак*

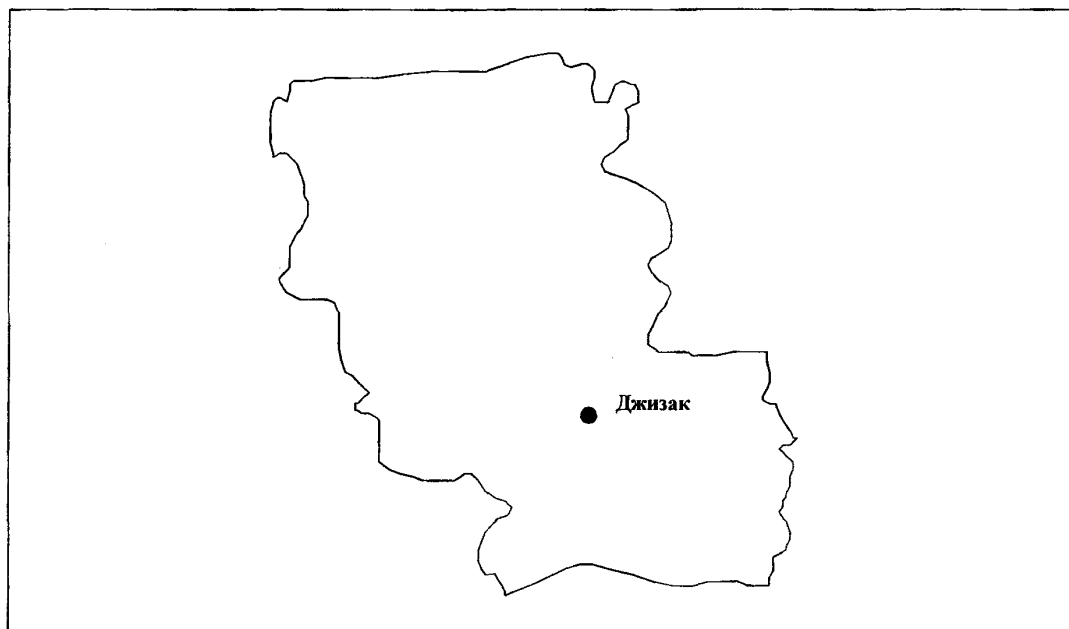
*Дата образования - 29 декабря 1973 года*

*Территория - 21,21 тыс. кв. км*

*Население, на 01.01.2015г. - 1250,1 тыс. человек*

*Плотность населения - 58,9 человека на 1 км<sup>2</sup>*

*Средний возраст населения - 27,0 лет*



Вилоятда – 48 та шаҳар жойлар (6 та шаҳар ва 42 та шаҳарча) ва 100 та қишлоқ фуқаролари йиғинлари мавжуд.

Алоҳида йирик шаҳарлари: Жиззах ш. (165,0 минг киши), Даштобод ш. (37,5 минг киши), Ғаллаорол ш. (24,9 минг киши).

Саноатнинг асосий тармоқлари: енгил, озиқ-овқат, қурилиш материаллари, ун-ёрма, машинасозлик ва металл қайта ишлаш, электрэнергетика.

В области - 48 городских поселений (6 городов и 42 городских поселков) и 100 сельских сходов граждан.

Наиболее крупные города: г.Джизак (165,0 тыс. человек), г.Даштобод (37,5 тыс. человек), г.Галляларал (24,9 тыс. человек).

Основные отрасли промышленности: легкая, пищевая, стройматериалов, мукомольно-крупяная, машиностроение и металлообработка, электроэнергетика.



Асосий ижтимоий-иқтисодий кўрсаткичлар  
Основные социально-экономические показатели

	2013	2014	
<b>Аҳоли</b>			<b>Население</b>
Доимий аҳоли сони (йил охирига), минг киши	1226,8	1250,1	Численность постоянного населения (на конец года), тыс. человек
Аҳоли табиий ҳаракатининг умумий коэффициентлари 1000 аҳолига нисбатан:			Общие коэффициенты естественного движения населения на 1000 населения:
туғилганлар	22,6	24,2	родившихся
ўлганлар	4,0	4,1	умерших
табиий ўсиш	18,6	20,1	естественный прирост
Никоҳ тузиш ва никоҳдан ажралишнинг умумий коэффициентлари 1000 аҳолига нисбатан:			Общие коэффициенты брачности и разводимости на 1000 населения:
никоҳлар	9,9	9,4	браков
ажралишлар	0,6	0,6	разводов
<b>Аҳоли бандлиги</b>			<b>Занятость населения</b>
Сони (йиллик ўртача), (минг киши):			Численность (в среднем за год), тысяч человек:
меҳнат ресурслари	708,8	723,0	трудовых ресурсов
иқтисодий фаол аҳоли	437,3	453,0	экономически активного населения
иқтисодиётда бандлар	415,1	428,4	занятых в экономике
Тайинланган ўртача ойлик пенсия миқдори, минг сўм	293,5	364,7	Средний размер назначенной месячной пенсии, тыс. сум
<b>Аҳоли уй-жой шароити</b>			<b>Жилищные условия населения</b>
Уй-жой фонди, уй-жойларнинг умумий майдони, млн. м <sup>2</sup>	16,8	17,3	Жилищный фонд, млн. м <sup>2</sup> общей площади жилищ
Аҳолининг уй-жой билан таъминланганлиги (йил охирига), 1 кишига тўғри келадиган умумий турар жой-майдони, м <sup>2</sup>	13,8	13,9	Обеспеченность населения жильем (на конец года), м <sup>2</sup> общей площади на 1 жителя

**ДЖИЗАКСКАЯ ОБЛАСТЬ**

Давоми

Продолжение

	2013	2014	
<b>Таълим ва маданият</b>			<b>Образование и культура</b>
<b>Сони:</b>			<b>Число:</b>
умумтаълим муассасалари	546	545	общеобразовательных учреждений
касб-хунар коллежлари	75	75	профессиональных колледжей
академик лицейлар	4	4	академических лицеев
олий таълим муассасалари	2	2	высших образовательных учреждений
<b>Ўқувчилар сони:</b>			<b>Численность учащихся в:</b>
умумтаълим муассасаларида, минг киши	199,2	199,2	общеобразовательных учреждениях, тыс. человек
касб-хунар коллежларида, минг киши	58,1	57,0	профессиональных колледжах, тыс. человек
академик лицейларда, минг киши	3,6	3,5	академических лицеях, тыс. человек
олий таълим муассасаларида, минг киши	9,3	10,1	высших образовательных учреждениях, тыс. человек
<b>Маданият муассасалари сони:</b>			<b>Число культурных учреждений:</b>
АРМ ва АКМ	127	131	ИРЦ и ИБЦ
концерт ташкилотлари	1	1	концертные организации
музейлар	5	5	музеи
театрлар	3	3	театры
маданият ва истироҳат боғлари	3	6	парки культуры и отдыха
Аҳоли соғлиғини сақлаш			<b>Охрана здоровья населения</b>
Шифохона муассасалари сони	69	57	Число больничных учреждений
<b>Шифохона жойлари сони:</b>			<b>Число больничных коек:</b>
жами, минг	4,7	4,6	всего, тыс.
10 000 аҳолига	38,7	37,1	на 10 000 населения
Битта шифохона жойига тўғри келадиган аҳоли сони	258	269	Численность населения на одну больничную койку
Амбулатория-поликлиника муассасалари сони	276	263	Число амбулаторно-поликлинических учреждений

Давоми

Продолжение

	2013	2014	
Амбулатория-поликлиника муассасалари куввати:			Мощность амбулаторно-поликлинических учреждений:
жами, бир сменада қатновлар сони, минг	16,5	16,4	всего, тыс. посещений в смену
10 000 аҳолига	134,3	131,2	на 10 000 населения
Акушер-гинекологик бўлимлар (кабинетлар)	66	66	Акушерско-гинекологические отделения (кабинеты)
Болалар поликлиникалари (бўлимлари, кабинетлари)	109	57	Детские поликлиники (отделения, кабинеты)
Аҳолининг касалликларга чалиниши (100 000 аҳолига нисбатан биринчи мартаба ташҳиси билан рўйхатга олинган касалликлар)	41627,2	47518,8	Заболемость населения (зарегистрировано заболеваний с диагнозом, установленным впервые, на 100 000 населения)
Шифокорлар сони:			Численность врачей:
жами, минг киши	2,0	2,0	всего, тыс. человек
10 000 аҳолига	16,2	15,6	на 10 000 населения
Битта шифокорга тўғри келадиган аҳоли сони	618	640	Численность населения на одного врача
Ўрта тиббий ходимлар сони:			Численность среднего медицинского персонала:
жами, минг киши	11,0	11,4	всего, тыс. человек
10 000 аҳолига	89,7	91,6	на 10 000 населения
Битта ўрта тиббий ходимга тўғри келадиган аҳоли сони	111	109	Численность населения на одного среднего медицинского работника
<b>Саноат</b>			<b>Промышленность</b>
Саноат маҳсулоти (амалдаги нархларда), млрд. сум	808,6	986,0	Промышленная продукция (в фактических ценах), млрд. сум
Саноат ишлаб чиқаришнинг ўсиши, ўтган йилга нисбатан фоизда	111,8	113,8	Темпы роста промышленного производства, в процентах к предыдущему году
Истеъмол моллари ишлаб чиқариш таркиби, фоизда:	100	100	Структура производства потребительских товаров, процентов:
улардан:			из них:
озик-овқат маҳсулотлари	62,3	59,4	продукты питания
ноозик-овқат маҳсулотлари	37,7	40,6	непродовольственные товары

**ДЖИЗАКСКАЯ ОБЛАСТЬ**

Давоми

Продолжение

	2013	2014	
<b>Қишлоқ хўжалиги</b>			<b>Сельское хозяйство</b>
Барча тоифадаги хўжаликларда қишлоқ хўжалиги маҳсулоти ҳажми (амалдаги нархларда), <i>млрд. сўм</i>	1726,2	1857,4 <sup>1)</sup>	Объем продукции сельского хозяйства в хозяйствах всех категорий (в фактических ценах), <i>млрд. сум</i>
шу жумладан:			в том числе:
деҳқончилик маҳсулоти	887,7	889,0	продукция растениеводства
чорвачилик маҳсулоти	838,5	968,4	продукция животноводства
Қишлоқ хўжалиги маҳсулоти ҳажмининг ўсиш суръати ( <i>ўтган йилга нисбатан фоизда</i> )	105,7	106,4	Темпы роста объема продукции сельского хозяйства ( <i>в процентах к предыдущему году</i> )
шу жумладан:			в том числе:
деҳқончилик маҳсулоти	104,3	106,1	продукция растениеводства
чорвачилик маҳсулоти	107,1	106,6	продукция животноводства
Барча тоифадаги хўжаликларда жами қишлоқ хўжалиги экинлари майдони, <i>минг га</i>	394,7	396,0	Посевная площадь всех сельскохозяйственных культур в хозяйствах всех категорий, <i>тыс.га</i>
Барча тоифадаги хўжаликларда қишлоқ хўжалиги экинлари майдони таркиби, <i>фоизда</i>			Структура посевных площадей сельскохозяйственных культур в хозяйствах всех категорий, <i>процентов</i>
дон экинлари	52,5	52,1	зерновые культуры
техник экинлар	31,7	31,5	технические культуры
шундан гўза	25,8	25,7	из них хлопок
картошка ва сабзавот-полиэ экинлари	3,8	3,9	картофель и овощебахчевые культуры
озуқа экинлари	12,0	12,5	кормовые культуры

<sup>1)</sup> Дастлабки маълумотлар / Данные предварительные

**ЖИЗЗАХ ВИЛОЯТИ**

Давоми

Продолжение

	2013	2014	
Барча тоифадаги хўжаликларда ишлаб чиқариш, <i>минг тонна:</i>			Производство в хозяйствах всех категорий, <i>тыс. т:</i>
дон	540,4	544,6	зерновые
шу жумладан бугдой	451,1	450,1	в том числе пшеница
сабзавотлар	309,0	341,2	овощи
картошка	50,7	55,9	картофель
гўшт (тирик вазнда)	153,6	162,8	мясо (в живом весе)
сут	438,2	468,8	молоко
тухум, <i>млн. дона</i>	148,1	172,0	яйца, <i>млн. шт.</i>
Барча тоифадаги хўжаликларда қорамоллар бош сони (йил охирига), <i>минг бош</i>			Поголовье скота в хозяйствах всех категорий (на конец года), <i>тыс. голов</i>
йирик шохли қорамоллар	749,9	770,3	крупный рогатый скот
шу жумладан сигирлар	231,2	232,9	в том числе коровы
кўй ва эчкилар	1552,0	1659,7	овцы и козы
Асосий капиталга киритилган инвестициялар			Инвестиции в основной капитал
Барча молиялаштириш манбалари ҳисобига асосий капиталга киритилган инвестициялар, <i>млрд. сўм</i>	1012,7	1038,5	Инвестиции в основной капитал за счет всех источников финансирования, <i>млрд. сум</i>
Уй-жойларни ишга тушириш, <i>умумий майдони минг кв.м.</i>	534,9	564,1	Ввод в действие жилых домов, <i>тыс. кв. м общей площади жилищ</i>
Қурилган квартиралар сони, <i>минг</i>	3,4	3,6	Число построенных квартир, <i>тыс.</i>
Ижтимоий-маданий соҳага оид объектларни ишга тушириш:			Ввод в действие объектов социально-культурного назначения:
умумтаълим мактаблари, <i>минг ўқув ўрни</i>	1,4	3,5	общеобразовательных школ, <i>тыс. учебных мест</i>
шифохоналар, <i>койка</i>	271	615	больниц, <i>коек</i>
амбулатория-поликлиника муассасалари, қишлоқ врачлик пунктларини қўшган ҳолда, <i>I сменадаги қатнов</i>	150	325	амбулаторно-поликлинических учреждений, включая сельские врачебные пункты, <i>посещений в смену</i>
сув қувурлари тармоғи, <i>км</i>	317,9	252,8	водопроводных сетей, <i>км</i>
газ тармоқлари, <i>км</i>	39,8	46,0	газовых сетей, <i>км</i>

## ДЖИЗАКСКАЯ ОБЛАСТЬ

Давоми

Продолжение

	2013	2014	
<b>Транспорт ва алока</b>			<b>Транспорт и связь</b>
Умумфойдаланадиган темир йўлларининг фойдаланиладиган узунлиги (йил охирига), км	277,7	274,1	Эксплуатационная длина железнодорожных путей общего пользования (на конец года), км
Умумфойдаланадиган қаттиқ қопламали автомобил йўлларининг узунлиги (йил охирига), км	2539	2539	Протяженность автомобильных дорог общего пользования с твердым покрытием (на конец года), км
Автомобил транспортида юкларни ташиш, млн. т	27,0	28,8	Перевозки грузов автомобильным транспортом, млн. т
Автомобил транспортининг юк айланмаси, млн. т-км	875,2	940,7	Грузооборот автомобильного транспорта, млн. т-км
Автомобил транспортида йўловчи ташиш, млн. киши	190,2	190,2	Перевозки пассажиров автомобильным транспортом, млн. человек
Автомобил транспортининг йўловчи айланмаси, млн. йўловчи-км.	1813,4	1880,3	Пассажиروоборот автомобильного транспорта, млн. пассажиро-км.
Аҳолининг умумфойдаланадиган уй телефон аппаратлари билан таъминланганлиги (100 кишига, йил охирига), дон	2,4	2,3	Обеспеченность населения квартирными телефонными аппаратами сети общего пользования (на конец года; на 100 человек), шт.
<b>Савдо ва хизматлар</b>			<b>Торговля и услуги</b>
Чакана савдо товар айланмаси, овкатланиш ташкилотларини қўшган ҳолда (барча савдо тармоклари бўйича):			Товарооборот розничной торговли, включая оборот организаций питания (по всем каналам реализации):
жами, млрд. сўм	1542,6	1904,7	всего, млрд. сум
аҳоли жон бошига, минг сўм	1268,7	1537,9	на душу населения, тыс. сум
Аҳолига кўрсатилган пуллик хизматлар ҳажми:			Объем платных услуг населению:
жами, млрд. сўм	403,0	524,7	всего, млрд. сум
аҳоли жон бошига, минг сўм	331,5	423,7	на душу населения, тыс. сум
Хизматлар, жами			Услуги, всего
жами, млрд. сўм	1311,6	1686,3	всего, млрд. сум
аҳоли жон бошига, минг сўм	1078,7	1361,6	на душу населения, тыс. сум

## ҚАШҚАДАРЁ ВИЛОЯТИ КАШКАДАРЬИНСКАЯ ОБЛАСТЬ

*Вилоят маркази – Қарши шаҳри*

*Ташиқил топган санаси – 1943 йил 20 январ*

*Ер майдони - 28,57 минг. кв. км*

*Аҳолиси, 01.01.2015й. - 2958,9 минг киши*

*Аҳоли зичлиги - 1 км<sup>2</sup> га 103,6 киши*

*Аҳолининг ўртача ёши - 26,5 ёш*

*Областной центр - город Карши*

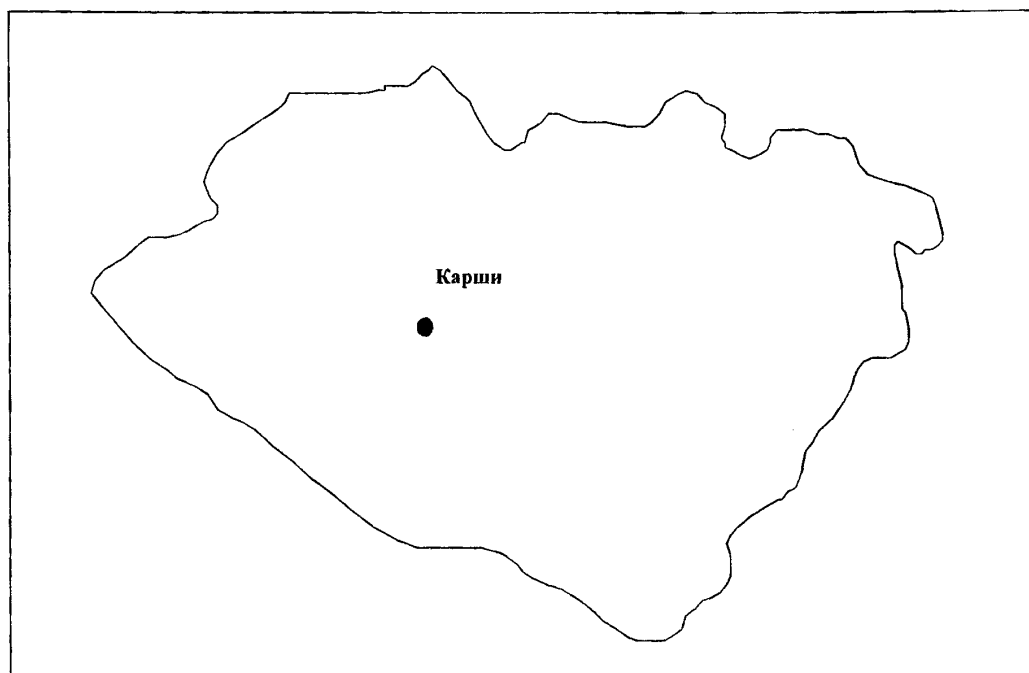
*Дата образования - 20 января 1943 года*

*Территория - 28,57 тыс. кв. км*

*Население, на 01.01.2015г. - 2958,9 тыс. человек*

*Плотность населения - 103,6 человека на 1 км<sup>2</sup>*

*Средний возраст населения - 26,5 лет*



Вилоятда – 135 та шаҳар жойлар (12 та шаҳар ва 123 та шаҳарча) ва 147 та қишлоқ фуқаролари йиғинлари мавжуд.

Алоҳида йирик шаҳарлари: Қарши ш. (257,8 минг киши), Шаҳрисабз ш. (101,7 минг киши), Косон ш. (71,5 минг киши).

Саноатнинг асосий тармоқлари: ёқилғи, енгил, озиқ-овқат, электрэнергетика, ун-ёрма.

В области - 135 городских поселений (12 городов и 123 городских поселков) и 147 сельских сходов граждан.

Наиболее крупные города: г.Карши (257,8 тыс. человек), г.Шахрисабз (101,7 тыс. человек), г.Касан (71,5 тыс. человек).

Основные отрасли промышленности: топливная, легкая, пищевая, электроэнергетика, мукомольно-крупяная.

**Асосий ижтимоий-иқтисодий кўрсаткичлар**  
**Основные социально-экономические показатели**

	2013	2014	
<b>Аҳоли</b>			<b>Население</b>
Доймий аҳоли сони (йил охирига), минг киши	2895,3	2958,9	Численность постоянного населения (на конец года), тыс. человек
Аҳоли табиий ҳаракатининг умумий коэффициентлари 1000 аҳолига нисбатан:			Общие коэффициенты естественного движения населения на 1000 населения:
туғилганлар	25,1	25,8	родившихся
ўлганлар	3,9	4,1	умерших
табиий ўсиш	21,2	21,7	естественный прирост
Никоҳ тузиш ва никоҳдан ажралишнинг умумий коэффициентлари 1000 аҳолига нисбатан:			Общие коэффициенты брачности и разводимости на 1000 населения:
никоҳлар	10,9	10,8	браков
ажралишлар	0,4	0,6	разводов
<b>Аҳоли бандлиги</b>			<b>Занятость населения</b>
Сони (йиллик ўртача), (минг киши):			Численность (в среднем за год), тысяч человек:
меҳнат ресурслари	1654,2	1692,5	трудовых ресурсов
иқтисодий фаол аҳоли	1130,6	1172,5	экономически активного населения
иқтисодиётда бандлар	1072,3	1108,5	занятых в экономике
Тайинланган ўртача ойлик пенсия миқдори, минг сўм	300,6	368,7	Средний размер назначенной месячной пенсии, тыс. сум
<b>Аҳоли уй-жой шароити</b>			<b>Жилищные условия населения</b>
Уй-жой фонди, уй-жойларнинг умумий майдони, млн. м <sup>2</sup>	41,2	41,5	Жилищный фонд, млн. м <sup>2</sup> общей площади жилищ
Аҳолининг уй-жой билан таъминланганлиги (йил охирига), 1 кишига тўғри келадиган умумий турар жой-майдони, м <sup>2</sup>	14,4	14,2	Обеспеченность населения жильем (на конец года), м <sup>2</sup> общей площади на 1 жителя



**ҚАШҚАДАРЁ ВИЛОЯТИ**

Давоми

Продолжение

	2013	2014	
<b>Таълим ва маданият</b>			<b>Образование и культура</b>
<b>Сони:</b>			<b>Число:</b>
умумтаълим муассасалари	1122	1122	общеобразовательных учреждений
касб-хунар коллежлари	137	137	профессиональных колледжей
академик лицейлар	7	7	академических лицеев
олий таълим муассасалари	2	2	высших образовательных учреждений
<b>Ўқувчилар сони:</b>			<b>Численность учащихся в:</b>
умумтаълим муассасаларида, минг киши	476,4	477,5	общеобразовательных учреждениях, тыс. человек
касб-хунар коллежларида, минг киши	145,7	145,1	профессиональных колледжах, тыс. человек
академик лицейларда, минг киши	6,1	5,8	академических лицеев, тыс. человек
олий таълим муассасаларида, минг киши	11,8	12,7	высших образовательных учреждениях, тыс. человек
<b>Маданият муассасалари сони:</b>			<b>Число культурных учреждений:</b>
АРМ ва АКМ	261	266	ИРЦ и ИБЦ
концерт ташкилотлари	4	4	концертные организации
музейлар	3	3	музеи
театрлар	5	5	театры
маданият ва истироҳат боғлари	13	12	парки культуры и отдыха
<b>Аҳоли соғлиғини сақлаш</b>			<b>Охрана здоровья населения</b>
Шифохона муассасалари сони	86	89	Число больничных учреждений
<b>Шифохона жойлари сони:</b>			<b>Число больничных коек:</b>
жами, минг	11,0	10,7	всего, тыс.
10 000 аҳолига	38,0	36,1	на 10 000 населения
<i>Битта шифохона жойига тўғри келадиган аҳоли сони</i>	263	277	Численность населения на одну больничную койку
Амбулатория-поликлиника муассасалари сони	456	432	Число амбулаторно-поликлинических учреждений

**КАШКАДАРЬИНСКАЯ ОБЛАСТЬ**

Давоми

Продолжение

	2013	2014	
Амбулатория-поликлиника муассасалари қуввати:			Мощность амбулаторно-поликлинических учреждений:
жами, бир сменада қатновлар сони, минг	28,4	28,3	всего, тыс. посещений в смену
10 000 аҳолига	98,3	95,5	на 10 000 населения
Акушер-гинекологик бўлимлар (кабинетлар)	242	242	Акушерско-гинекологические отделения (кабинеты)
Болалар поликлиникалари (бўлимлари, кабинетлари)	206	200	Детские поликлиники (отделения, кабинеты)
Аҳолининг касалликларга чалиниши (100 000 аҳолига нисбатан биринчи мартаба таъхиси билан рўйхатга олинган касалликлар)	42866,7	44475,5	Заболеемость населения (зарегистрировано заболеваний с диагнозом, установленным впервые, на 100 000 населения)
Шифокорлар сони:			Численность врачей:
жами, минг киши	5,4	5,3	всего, тыс. человек
10 000 аҳолига	18,5	17,8	на 10 000 населения
Битта шифокорга тўғри келадиган аҳоли сони	539	563	Численность населения на одного врача
Ўрта тиббий ходимлар сони:			Численность среднего медицинского персонала:
жами, минг киши	29,9	30,0	всего, тыс. человек
10 000 аҳолига	103,2	101,5	на 10 000 населения
Битта ўрта тиббий ходимга тўғри келадиган аҳоли сони	97	99	Численность населения на одного среднего медицинского работника
<b>Саноат</b>			<b>Промышленность</b>
Саноат маҳсулоти (амалдаги нархларда), млрд. сўм	6263,7	6475,5	Промышленная продукция (в фактических ценах), млрд. сум
Саноат ишлаб чиқаришнинг ўсиши, ўтган йилга нисбатан фоизда	102,9	106,5	Темпы роста промышленного производства, в процентах к предыдущему году
Истеъмол моллари ишлаб чиқариш таркиби, фоизда:	100	100	Структура производства потребительских товаров, процентов:
улардан:			из них:
озик-овқат маҳсулотлари	62,6	68,4	продукты питания
ноозик-овқат маҳсулотлари	37,4	31,6	непродовольственные товары

**КАШҚАДАРЁ ВИЛОЯТИ**

Давоми

Продолжение

	2013	2014	
<b>Қишлоқ хўжалиги</b>			<b>Сельское хозяйство</b>
Барча тоифадаги хўжаликларда қишлоқ хўжалиги маҳсулоти ҳажми (амалдаги нархларда), млрд. сўм	3047,0	3078,8 <sup>1)</sup>	Объем продукции сельского хозяйства в хозяйствах всех категорий (в фактических ценах), млрд. сум
шу жумладан:			в том числе:
деҳқончилик маҳсулоти	1686,5	1566,7	продукция растениеводства
чорвачилик маҳсулоти	1360,5	1512,1	продукция животноводства
Қишлоқ хўжалиги маҳсулоти ҳажмининг ўсиш суръати (ўтган йилга нисбатан фоизда)	107,3	106,2	Темпы роста объема продукции сельского хозяйства (в процентах к предыдущему году)
шу жумладан:			в том числе:
деҳқончилик маҳсулоти	107,2	105,4	продукция растениеводства
чорвачилик маҳсулоти	107,4	107,1	продукция животноводства
Барча тоифадаги хўжаликларда жами қишлоқ хўжалиги экинлари майдони, минг га	494,3	499,1	Посевная площадь всех сельскохозяйственных культур в хозяйствах всех категорий, тыс. га
Барча тоифадаги хўжаликларда қишлоқ хўжалиги экинлари майдони таркиби, фоизда			Структура посевных площадей сельскохозяйственных культур в хозяйствах всех категорий, процентов
дон экинлари	49,9	50,6	зерновые культуры
техник экинлар	35,0	34,7	технические культуры
шундан ғўза	33,3	33,0	из них хлопок
картошка ва сабзавот-полиз экинлари	6,0	6,1	картофель и овощебахчевые культуры
озука экинлари	9,1	8,6	кормовые культуры

<sup>1)</sup> Дастлабки маълумотлар / Данные предварительные

**КАШКАДАРЬИНСКАЯ ОБЛАСТЬ**

Давоми

Продолжение

	2013	2014	
Барча тоифадаги хўжаликларда ишлаб чиқариш, <i>минг тонна:</i>			Производство в хозяйствах всех категорий, <i>тыс.т:</i>
дон	1008,6	1035,4	зерновые
шу жумладан буғдой	958,2	986,4	в том числе пшеница
сабзавотлар	434,0	467,3	овощи
картошка	140,2	150,1	картофель
гўшт (тирик вазнда)	219,1	233,2	мясо (в живом весе)
сут	830,1	887,1	молоко
тухум, <i>млн. дона</i>	283,9	317,4	яйца, <i>млн. шт.</i>
Барча тоифадаги хўжаликларда қорамоллар бош сони (йил охирига), <i>минг бош</i>			Поголовье скота в хозяйствах всех категорий (на конец года), <i>тыс. голов</i>
йирик шохли қорамоллар	1267,8	1309,1	крупный рогатый скот
шу жумладан сигирлар	448,6	456,9	в том числе коровы
қўй ва эчкилар	3954,4	4116,5	овцы и козы
Асосий капиталга киритилган инвестициялар			Инвестиции в основной капитал
Барча молиялаштириш манбалари ҳисобига асосий капиталга киритилган инвестициялар, <i>млрд. сўм</i>	3498,8	4483,2	Инвестиции в основной капитал за счет всех источников финансирования, <i>млрд. сум</i>
Уй-жойларни ишга тушириш, <i>умумий майдони минг кв.м.</i>	898,9	930,5	Ввод в действие жилых домов, <i>тыс. кв. м общей площади жилищ</i>
Қурилган квартиралар сони, <i>минг</i>	6,1	6,2	Число построенных квартир, <i>тыс.</i>
Ижтимоий-маданий соҳага оид объектларни ишга тушириш:			Ввод в действие объектов социально-культурного назначения:
умумтаълим мактаблари, <i>минг ўқув ўрни</i>	11,5	9,2	общеобразовательных школ, <i>тыс. учебных мест</i>
шифохоналар, <i>койка</i>	340	821	больниц, <i>коек</i>
амбулатория-поликлиника муассасалари, қишлоқ врачлик пунктларини қўшган ҳолда, <i>1 сменадаги қатнов</i>	400	550	амбулаторно-поликлинических учреждений, включая сельские врачебные пункты, <i>посещений в смену</i>
сув қувурлари тармоғи, <i>км</i>	143,8	91,2	водопроводных сетей, <i>км</i>
газ тармоқлари, <i>км</i>	-	-	газовых сетей, <i>км</i>

**ҚАШҚАДАРЁ ВИЛОЯТИ**

Давоми

Продолжение

	2013	2014	
<b>Транспорт ва алоқа</b>			<b>Транспорт и связь</b>
Умумфойдаланадиган темир йўлларининг фойдаланиладиган узунлиги (йил охирига), км	492,7	492,7	Эксплуатационная длина железнодорожных путей общего пользования (на конец года), км
Умумфойдаланадиган қаттиқ копламали автомобил йўлларининг узунлиги (Йил охирига), км	3395	3395	Протяженность автомобильных дорог общего пользования с твердым покрытием (на конец года), км
Автомобил транспортида юкларни ташиш, млн. т	41,8	45,5	Перевозки грузов автомобильным транспортом, млн. т
Автомобил транспортининг юк айланмаси, млн. т-км	1445,7	1586,1	Грузооборот автомобильного транспорта, млн. т-км
Автомобил транспортида йўловчи ташиш, млн. киши	457,6	487,1	Перевозки пассажиров автомобильным транспортом, млн. человек
Автомобил транспортининг йўловчи айланмаси, млн. йўловчи-км.	4838,3	5264,6	Пассажирооборот автомобильного транспорта, млн. пассажиро-км.
Аҳолининг умумфойдаланадиган уй телефон аппаратлари билан таъминланганлиги (100 кишига, йил охирига), дон	2,2	2,2	Обеспеченность населения квартирными телефонными аппаратами сети общего пользования (на конец года; на 100 человек), шт.
<b>Савдо ва хизматлар</b>			<b>Торговля и услуги</b>
Чакана савдо товар айланмаси, овқатланиш ташкилотларини қўшган ҳолда (барча савдо тармоқлари бўйича):			Товарооборот розничной торговли, включая оборот организаций питания (по всем каналам реализации):
жами, млрд. сўм	3443,7	4250	всего, млрд. сум
аҳоли жон бошига, минг сўм	1202,7	1452	на душу населения, тыс. сум
Аҳолига кўрсатилган пуллик хизматлар ҳажми:			Объем платных услуг населению:
жами, млрд. сўм	1027,1	1296,0	всего, млрд. сум
аҳоли жон бошига, минг сўм	358,7	442,7	на душу населения, тыс. сум
Хизматлар, жами			Услуги, всего
жами, млрд. сўм	3407,5	4482,6	всего, млрд. сум
аҳоли жон бошига, минг сўм	1190,0	1531,4	на душу населения, тыс. сум

## НАВОИЙ ВИЛОЯТИ НАВОИЙСКАЯ ОБЛАСТЬ

*Вилоят маркази – Навоий шаҳри*

*Ташиқил топган санаси – 1992 йил 27 январ*

*Ер майдони - 110,99 минг. кв. км*

*Аҳолиси, 01.01.2015й. -913,2 минг киши*

*Аҳоли зичлиги - 1 км<sup>2</sup> га 8,2 киши*

*Аҳолининг ўртача ёши - 28,5 ёш*

*Областной центр - город Навои*

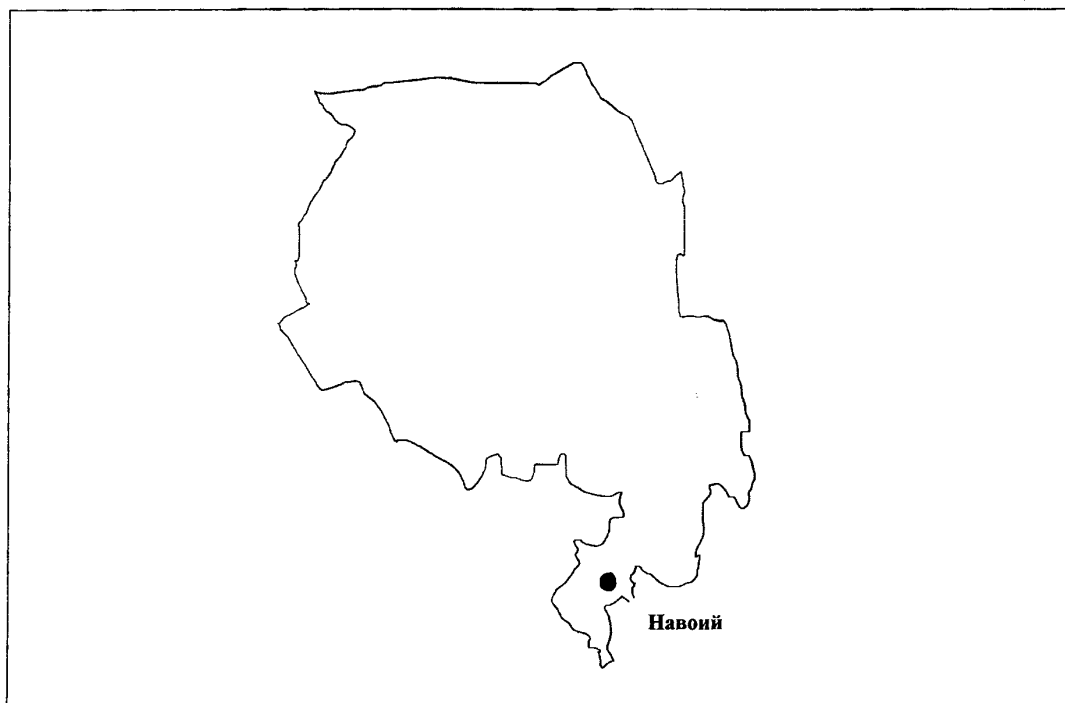
*Дата образования - 27 января 1992 года*

*Территория - 110,99 тыс. кв. км*

*Население, на 01.01.2015г. - 913,2 тыс. человек*

*Плотность населения - 8,2 человека на 1 км<sup>2</sup>*

*Средний возраст населения - 28,5 лет*



Вилоятда – 53 та шаҳар жойлар (6 та шаҳар ва 47 та шаҳарча) ва 55 та кишлоқ фуқаролари йиғинлари мавжуд.

Алоҳида йирик шаҳарлари: Навоий ш. (133,5 минг киши), Зарафшон ш. (75,7 минг киши), Нурота ш. (32,6 минг киши).

Саноатнинг асосий тармоқлари: рангли металлургия, қурилиш материаллари, электрэнергетика, кимё ва нефт-кимё, озиқ-овқат, снгил.

В области - 53 городских поселений (6 городов и 47 городских поселков) и 55 сельских сходов граждан.

Наиболее крупные города: г.Навои (133,5 тыс. человек), г.Зарафшан (75,7 тыс. человек), г.Нурата (32,6 тыс. человек).

Основные отрасли промышленности: цветная металлургия, стройматериалов, электро-энергетика химическая и нефтехимическая, пищевая, легкая.

Асосий ижтимоий-иқтисодий кўрсаткичлар  
Основные социально-экономические показатели

	2013	2014	
<b>Аҳоли</b>			<b>Население</b>
Доимий аҳоли сони (йил охирига), минг киши	901,1	913,2	Численность постоянного населения (на конец года), тыс. человек
Аҳоли табиий ҳаракатининг умумий коэффициентлари 1000 аҳолига нисбатан:			Общие коэффициенты естественного движения населения на 1000 населения:
туғилганлар	21,6	22,2	родившихся
ўлганлар	4,6	4,6	умерших
табиий ўсиш	17,0	17,6	естественный прирост
Никоҳ тузиш ва никоҳдан ажралишнинг умумий коэффициентлари 1000 аҳолига нисбатан:			Общие коэффициенты брачности и разводимости на 1000 населения:
никоҳлар	10,4	10,1	браков
ажралишлар	1,1	1,2	разводов
<b>Аҳоли бандлиги</b>			<b>Занятость населения</b>
Сони (йиллик ўртача), (минг киши):			Численность (в среднем за год), тысяч человек:
меҳнат ресурслари	546,8	543,1	трудовых ресурсов
иқтисодий фаол аҳоли	442,4	443,7	экономически активного населения
иқтисодиётда бандлар	419,6	420,6	занятых в экономике
Тайинланган ўртача ойлик пенсия миқдори, минг сўм	435,6	534,3	Средний размер назначенной месячной пенсии, тыс. сум
<b>Аҳоли уй-жой шароити</b>			<b>Жилищные условия населения</b>
Уй-жой фонди, уй-жойларнинг умумий майдони, млн. м <sup>2</sup>	17,9	18,0	Жилищный фонд, млн. м <sup>2</sup> общей площади жилищ
Аҳолининг уй-жой билан таъминланганлиги (йил охирига), 1 кишига тўғри келадиган умумий турар жой-майдони, м <sup>2</sup>	20,0	19,9	Обеспеченность населения жильем (на конец года), м <sup>2</sup> общей площади на 1 жителя

## НАВОЙСКАЯ ОБЛАСТЬ

Давоми

Продолжение

	2013	2014	
<b>Таълим ва маданият</b>			<b>Образование и культура</b>
<b>Сони:</b>			<b>Число:</b>
умумтаълим муассасалари	356	355	общеобразовательных учреждений
касб-хунар коллежлари	47	47	профессиональных колледжей
академик лицейлар	4	4	академических лицеев
олий таълим муассасалари	2	2	высших образовательных учреждений
<b>Ўқувчилар сони:</b>			<b>Численность учащихся в:</b>
умумтаълим муассасаларида, <i>минг киши</i>	128,1	131,4	общеобразовательных учреждениях, <i>тыс. человек</i>
касб-хунар коллежларида, <i>минг киши</i>	44,0	40,2	профессиональных колледжах, <i>тыс. человек</i>
академик лицейларда, <i>минг киши</i>	3,5	3,4	академических лицеев, <i>тыс. человек</i>
олий таълим муассасаларида, <i>минг киши</i>	8,1	8,5	высших образовательных учреждениях, <i>тыс. человек</i>
<b>Маданият муассасалари сони:</b>			<b>Число культурных учреждений:</b>
АРМ ва АКМ	102	102	ИРЦ и ИБЦ
концерт ташкилотлари	1	1	концертные организации
музейлар	10	10	музеи
театрлар	-	-	театры
маданият ва истироҳат боғлари	11	10	парки культуры и отдыха
<b>Аҳоли соғлиғини сақлаш</b>			<b>Охрана здоровья населения</b>
Шифохона муассасалари сони	29	29	Число больничных учреждений
<b>Шифохона жойлари сони:</b>			<b>Число больничных коек:</b>
жами, <i>минг</i>	3,8	3,7	всего, <i>тыс.</i>
<i>10 000 аҳолига</i>	42,3	41,0	<i>на 10 000 населения</i>
<i>Битта шифохона жойига тўғри келадиган аҳоли сони</i>	236	244	Численность населения на одну больничную койку
Амбулатория-поликлиника муассасалари сони	291	279	Число амбулаторно-поликлинических учреждений



**НАВОИЙ ВИЛОЯТИ**

Давоми

Продолжение

	2013	2014	
Амбулатория-поликлиника муассасалари қуввати:			Мощность амбулаторно-поликлинических учреждений:
жами, бир сменада қатновлар сони, минг	14,3	14,2	всего, тыс. посещений в смену
10 000 аҳолига	158,5	155,3	на 10 000 населения
Акушер-гинекологик бўлимлар (кабинетлар)	123	171	Акушерско-гинекологические отделения (кабинеты)
Болалар поликлиникалари (бўлимлари, кабинетлари)	54	51	Детские поликлиники (отделения, кабинеты)
Аҳолининг касалликларга чалиниши (100 000 аҳолига нисбатан биринчи мартаба ташҳиси билан рўйхатга олинган касалликлар)	58063,3	59749,9	Заболеемость населения (зарегистрировано заболеваний с диагнозом, установленным впервые, на 100 000 населения)
Шифокорлар сони:			Численность врачей:
жами, минг киши	2,5	2,5	всего, тыс. человек
10 000 аҳолига	27,7	27,6	на 10 000 населения
Битта шифокорга тўғри келадиган аҳоли сони	361	363	Численность населения на одного врача
Ўрта тиббий ходимлар сони:			Численность среднего медицинского персонала:
жами, минг киши	11,8	12,1	всего, тыс. человек
10 000 аҳолига	131,4	133,0	на 10 000 населения
Битта ўрта тиббий ходимга тўғри келадиган аҳоли сони	76	75	Численность населения на одного среднего медицинского работника
<b>Саноат</b>			<b>Промышленность</b>
Саноат маҳсулоти (амалдаги нархларда), млрд. сўм	6656,9	7631,3	Промышленная продукция (в фактических ценах), млрд. сум
Саноат ишлаб чиқаришнинг ўсиши, ўтган йилга нисбатан фоизда	104,3	102,9	Темпы роста промышленного производства, в процентах к предыдущему году
Истеъмол моллари ишлаб чиқариш таркиби, фоизда:	100	100	Структура производства потребительских товаров, процентов:
улардан:			из них:
озик-овқат маҳсулотлари	54,4	55,1	продукты питания
ноозик-овқат маҳсулотлари	45,6	44,9	непродовольственные товары

## НАВОИЙСКАЯ ОБЛАСТЬ

Давоми

Продолжение

	2013	2014	
<b>Қишлоқ хўжалиги</b>			<b>Сельское хозяйство</b>
Барча тоифадаги хўжаликларда қишлоқ хўжалиги маҳсулоти ҳажми (амалдаги нархларда), <i>млрд. сўм</i>	1780,4	1804,1 <sup>1)</sup>	Объем продукции сельского хозяйства в хозяйствах всех категорий (в фактических ценах), <i>млрд. сум</i>
шу жумладан:			в том числе:
деҳқончилик маҳсулоти	917,0	841,9	продукция растениеводства
чорвачилик маҳсулоти	863,4	962,2	продукция животноводства
Қишлоқ хўжалиги маҳсулоти ҳажмининг ўсиш суръати ( <i>ўтган йилга нисбатан фоизда</i> )	107,6	107,0	Темпы роста объема продукции сельского хозяйства ( <i>в процентах к предыдущему году</i> )
шу жумладан:			в том числе:
деҳқончилик маҳсулоти	106,4	106,6	продукция растениеводства
чорвачилик маҳсулоти	108,7	107,4	продукция животноводства
Барча тоифадаги хўжаликларда жами қишлоқ хўжалиги экинлари майдони, <i>минг га</i>	102,4	102,9	Посевная площадь всех сельскохозяйственных культур в хозяйствах всех категорий, <i>тыс. га</i>
Барча тоифадаги хўжаликларда қишлоқ хўжалиги экинлари майдони таркиби, <i>фоизда</i>			Структура посевных площадей сельскохозяйственных культур в хозяйствах всех категорий, <i>процентов</i>
дон экинлари	49,2	49,2	зерновые культуры
техник экинлар	37,1	36,8	технические культуры
шундан ғўза	35,0	34,8	из них хлопок
картошка ва сабзавот-полиз экинлари	6,5	6,9	картофель и овощебахчевые культуры
озуқа экинлари	7,2	7,1	кормовые культуры

<sup>1)</sup> Дастлабки маълумотлар / Данные предварительные

**НАВОИЙ ВИЛОЯТИ**

Давоми

Продолжение

	2013	2014	
Барча тоифадаги хўжаликларда ишлаб чиқариш, <i>минг тонна:</i>			Производство в хозяйствах всех категорий, <i>тыс. т:</i>
дон	262,1	266,9	зерновые
шу жумладан бугдой	241,0	245,8	в том числе пшеница
сабзавотлар	202,0	215,2	овощи
картошка	58,2	62,7	картофель
гўшт (тирик вазнда)	117,5	125,4	мясо (в живом весе)
сут	335,9	359,9	молоко
тухум, <i>млн. дона</i>	198,5	219,8	яйца, <i>млн. шт.</i>
Барча тоифадаги хўжаликларда қорамоллар бош сони (йил охирига), <i>минг бош</i>			Поголовье скота в хозяйствах всех категорий (на конец года), <i>тыс. голов</i>
йирик шохли қорамоллар	366,4	384,0	крупный рогатый скот
шу жумладан сигирлар	162,4	170,4	в том числе коровы
қўй ва эчкилар	1731,8	1782,6	овцы и козы
Асосий капиталга киритилган инвестициялар			Инвестиции в основной капитал
Барча молиялаштириш манбалари ҳисобига асосий капиталга киритилган инвестициялар, <i>млрд. сўм</i>	1622,6	1653,0	Инвестиции в основной капитал за счет всех источников финансирования, <i>млрд. сум</i>
Уй-жойларни ишга тушириш, <i>умумий майдони минг кв.м.</i>	485,0	545,0	Ввод в действие жилых домов, <i>тыс. кв. м общей площади жилищ</i>
Қурилган квартиралар сони, <i>минг</i>	2,3	2,7	Число построенных квартир, <i>тыс.</i>
Ижтимоий-маданий соҳага оид объектларни ишга тушириш:			Ввод в действие объектов социально-культурного назначения:
умумтаълим мактаблари, <i>минг ўқув ўрни</i>	1,2	2,2	общеобразовательных школ, <i>тыс. учебных мест</i>
шифохоналар, <i>койка</i>	190	408	больниц, <i>кооек</i>
амбулатория-поликлиника муассасалари, қишлоқ врачлик пунктларини қўшган ҳолда, <i>1 сменадаги қатнов</i>	-	1050	амбулаторно-поликлинических учреждений, включая сельские врачебные пункты, <i>посещений в смену</i>
сув қувурлари тармоғи, <i>км</i>	69,5	332,2	водопроводных сетей, <i>км</i>
газ тармоқлари, <i>км</i>	15,2	10,2	газовых сетей, <i>км</i>

	2013	2014	
<b>Транспорт ва алоқа</b>			<b>Транспорт и связь</b>
Умумфойдаланадиган темир йўлларининг фойдаланиладиган узунлиги (йил охирига), км	469,3	469,3	Эксплуатационная длина железнодорожных путей общего пользования (на конец года), км
Умумфойдаланадиган каттик қопламали автомобил йўлларининг узунлиги (йил охирига), км	3809	3830	Протяженность автомобильных дорог общего пользования с твердым покрытием (на конец года), км
Автомобил транспортда юкларни ташиш, млн. т	360,3	362,9	Перевозки грузов автомобильным транспортом, млн. т
Автомобил транспортининг юк айланмаси, млн. т-км	2137,6	2154,6	Грузооборот автомобильного транспорта, млн. т-км
Автомобил транспортда йўловчи ташиш, млн. киши	194,7	194,9	Перевозки пассажиров автомобильным транспортом, млн. человек
Автомобил транспортининг йўловчи айланмаси, млн. йўловчи-км.	2947,3	3115,7	Пассажирооборот автомобильного транспорта, млн. пассажиро-км.
Аҳолининг умумфойдаланадиган уй телефон аппаратлари билан таъминланганлиги (100 кишига, йил охирига), дона	6,8	6,7	Обеспеченность населения квартирными телефонными аппаратами сети общего пользования (на конец года; на 100 человек), шт.
<b>Савдо ва хизматлар</b>			<b>Торговля и услуги</b>
Чакана савдо товар айланмаси, овқатланиш ташкилотларини қўшган ҳолда (барча савдо тармоқлари бўйича):			Товарооборот розничной торговли, включая оборот организаций питания (по всем каналам реализации):
жами, млрд. сўм	1932,0	2453,2	всего, млрд. сум
аҳоли жон бошига, минг сўм	2159,2	2704,2	на душу населения, тыс. сум
Аҳолига кўрсатилган пуллик хизматлар ҳажми:			Объем платных услуг населению:
жами, млрд. сўм	551,3	696,3	всего, млрд. сум
аҳоли жон бошига, минг сўм	616,1	767,5	на душу населения, тыс. сум
Хизматлар, жами			Услуги, всего
жами, млрд. сўм	2331,8	2949,8	всего, млрд. сум
аҳоли жон бошига, минг сўм	2606,0	3251,5	на душу населения, тыс. сум

## НАМАНГАН ВИЛОЯТИ НАМАНГАНСКАЯ ОБЛАСТЬ

*Вилоят маркази – Наманган шаҳри*

*Ташиқил топган санаси – 1941 йил 6 март*

*Ер майдони - 7,44 минг кв. км*

*Аҳолиси, 01.01.2015й. - 2554,2 минг киши*

*Аҳоли зичлиги - 1 км<sup>2</sup> га 343,3 киши*

*Аҳолининг ўртача ёши - 27,8 ёш*

*Областной центр - город Наманган*

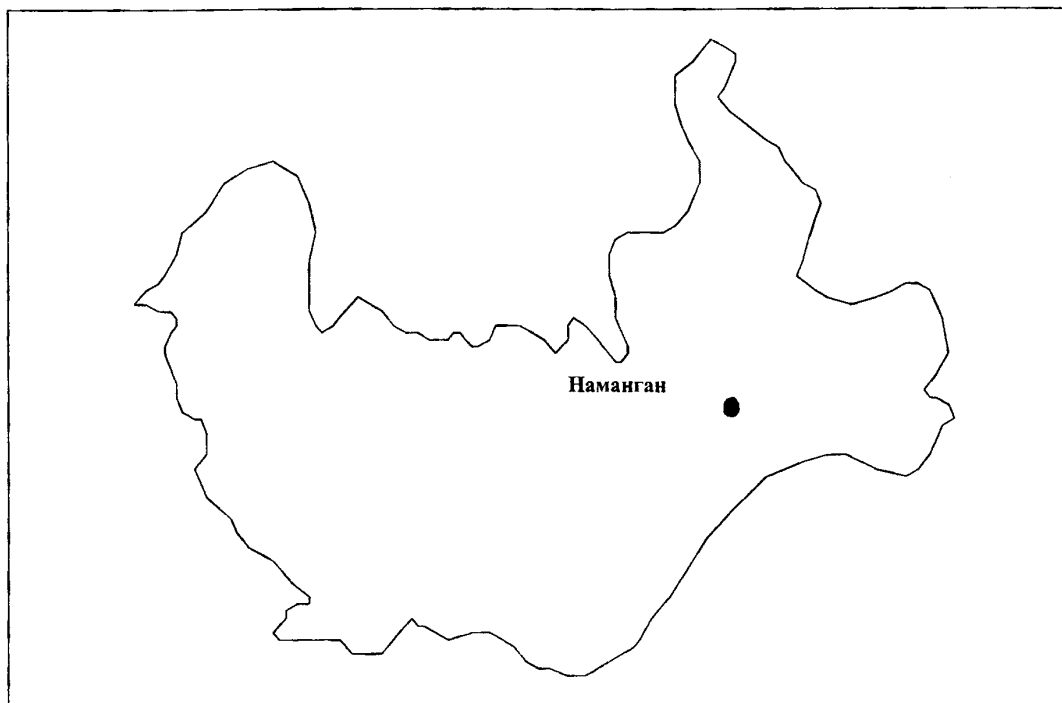
*Дата образования - 6 марта 1941 года*

*Территория - 7,44 тыс. кв. км*

*Население, на 01.01.2015г. - 2554,2 тыс. человек*

*Плотность населения - 343,3 человека на 1 км<sup>2</sup>*

*Средний возраст населения - 27,8 лет*



Вилоятда – 128 та шаҳар жойлар (8 та шаҳар ва 120 та шаҳарча) ва 99 та кишлоқ фуқаролари йиғинлари мавжуд.

Алоҳида йирик шаҳарлари: Наманган ш. (484,9 минг киши), Чуст ш. (70,7 минг киши), Чортоқ ш. (54,4 минг киши), Косонсой ш. (51,8 минг киши).

Саноатнинг асосий тармоқлари: енгил, озиқ-овқат, машинасозлик ва металлни қайта ишлаш, ун-ёрма, электрэнергетика, қурилиш материаллари

В области - 128 городских поселений (8 городов и 120 городских поселков) и 99 сельских сходов граждан.

Наиболее крупные города: г.Наманган (484,9 тыс. человек), г.Чуст (70,7 тыс. человек), г.Чартақ (54,4 тыс. человек), г.Касансай (51,8 тыс. человек).

Основные отрасли промышленности: легкая, пищевая, машиностроение и металлообработка, мукомольно-крупяная, электроэнергетика, стройматериалов.

Асосий ижтимоий-иқтисодий кўрсаткичлар  
Основные социально-экономические показатели

	2013	2014	
<b>Аҳоли</b>			<b>Население</b>
Доимий аҳоли сони (йил охирига), минг киши	2504,1	2554,2	Численность постоянного населения (на конец года), тыс. человек
Аҳоли табиий ҳаракатининг умумий коэффициентлари 1000 аҳолига нисбатан:			Общие коэффициенты естественного движения населения на 1000 населения:
туғилганлар	22,9	24,6	родившихся
ўлганлар	4,6	4,7	умерших
табиий ўсиш	18,3	19,9	естественный прирост
Никоҳ тузиш ва никоҳдан ажралишнинг умумий коэффициентлари 1000 аҳолига нисбатан:			Общие коэффициенты брачности и разводимости на 1000 населения:
никоҳлар	10,1	10,0	браков
ажралишлар	0,7	0,9	разводов
<b>Аҳоли бандлиги</b>			<b>Занятость населения</b>
Сони (йиллик ўртача), (минг киши):			Численность (в среднем за год), тысяч человек:
меҳнат ресурслари	1480,0	1492,5	трудовых ресурсов
иқтисодий фаол аҳоли	953,1	989,5	экономически активного населения
иқтисодиётда бандлар	903,5	937,3	занятых в экономике
Тайинланган ўртача ойлик пенсия миқдори, минг сўм	291,0	351,5	Средний размер назначенной месячной пенсии, тыс. сум
<b>Аҳоли уй-жой шароити</b>			<b>Жилищные условия населения</b>
Уй-жой фонди, уй-жойларнинг умумий майдони, млн. м <sup>2</sup>	39,9	41,0	Жилищный фонд, млн. м <sup>2</sup> общей площади жилищ
Аҳолининг уй-жой билан таъминланганлиги (йил охирига), 1 кишига тўғри келадиган умумий турар жой-майдони, м <sup>2</sup>	16,1	16,2	Обеспеченность населения жильем (на конец года), м <sup>2</sup> общей площади на 1 жителя

Давоми

Продолжение

	2013	2014	
<b>Таълим ва маданият</b>			<b>Образование и культура</b>
<b>Сони:</b>			<b>Число:</b>
умумтаълим муассасалари	690	688	общеобразовательных учреждений
касб-хунар коллежлари	108	108	профессиональных колледжей
академик лицейлар	10	10	академических лицеев
олий таълим муассасалари	3	3	высших образовательных учреждений
<b>Ўқувчилар сони:</b>			<b>Численность учащихся в:</b>
умумтаълим муассасаларида, минг киши	359,8	365,2	общеобразовательных учреждениях, тыс. человек
касб-хунар коллежларида, минг киши	126,8	116,6	профессиональных колледжах, тыс. человек
академик лицейларда, минг киши	8,7	8,7	академических лицеях, тыс. человек
олий таълим муассасаларида, минг киши	10,8	11,0	высших образовательных учреждениях, тыс. человек
<b>Маданият муассасалари сони:</b>			<b>Число культурных учреждений:</b>
АРМ ва АКМ	208	208	ИРЦ и ИБЦ
концерт ташкилотлари	2	2	концертные организации
музейлар	3	3	музеи
театрлар	1	1	театры
маданият ва истироҳат боғлари	12	11	парки культуры и отдыха
<b>Аҳоли соғлиғини саклаш</b>			<b>Охрана здоровья населения</b>
Шифохона муассасалари сони	105	97	Число больничных учреждений
<b>Шифохона жойлари сони:</b>			<b>Число больничных коек:</b>
жами, минг	11,4	10,6	всего, тыс.
10 000 аҳолига	45,5	41,4	на 10 000 населения
Битта шифохона жойига тўғри келадиган аҳоли сони	220	241	Численность населения на одну больничную койку
Амбулатория-поликлиника муассасалари сони	405	378	Число амбулаторно-поликлинических учреждений

**НАМАНГАНСКАЯ ОБЛАСТЬ**

Давоми

Продолжение

	2013	2014	
Амбулатория-поликлиника муассасалари қуввати:			Мощность амбулаторно-поликлинических учреждений:
жами, бир сменада қатновлар сони, минг	27,7	25,5	всего, тыс. посещений в смену
10 000 аҳолига	110,7	99,8	на 10 000 населения
Акушер-гинекологик бўлимлар (кабинетлар)	100	91	Акушерско-гинекологические отделения (кабинеты)
Болалар поликлиникалари (бўлимлари, кабинетлари)	165	155	Детские поликлиники (отделения, кабинеты)
Аҳолининг касалликларга чалиниши (100 000 аҳолига нисбатан биринчи мартаба таъхиси билан рўйхатга олинган касалликлар)	53279,7	54540,3	Заболеваемость населения (зарегистрировано заболеваний с диагнозом, установленным впервые, на 100 000 населения)
Шифокорлар сони:			Численность врачей:
жами, минг киши	5,0	4,9	всего, тыс. человек
10 000 аҳолига	20,0	19,3	на 10 000 населения
Битта шифокорга тўғри келадиган аҳоли сони	500	519	Численность населения на одного врача
Ўрта тиббий ходимлар сони:			Численность среднего медицинского персонала:
жами, минг киши	24,5	24,8	всего, тыс. человек
10 000 аҳолига	97,8	97,2	на 10 000 населения
Битта ўрта тиббий ходимга тўғри келадиган аҳоли сони	102	103	Численность населения на одного среднего медицинского работника
<b>Саноат</b>			<b>Промышленность</b>
Саноат маҳсулоти (амалдаги нархларда), млрд. сўм	1667,3	1959,3	Промышленная продукция (в фактических ценах), млрд. сум
Саноат ишлаб чиқаришнинг ўсиши, ўтган йилга нисбатан фоизда	110,1	114,0	Темпы роста промышленного производства, в процентах к предыдущему году
Истеъмол моллари ишлаб чиқариш таркиби, фоизда:	100	100	Структура производства потребительских товаров, процентов:
улардан:			из них:
озик-овқат маҳсулотлари	56,2	49,1	продукты питания
ноозик-овқат маҳсулотлари	43,8	50,9	непродовольственные товары



**НАМАНГАН ВИЛОЯТИ**

Давоми

Продолжение

	2013	2014	
<b>Қишлоқ хўжалиги</b>			<b>Сельское хозяйство</b>
Барча тоифадаги хўжаликларда қишлоқ хўжалиги маҳсулоти ҳажми (амалдаги нархларда), <i>млрд. сўм</i>	2517,5	2877,1 <sup>1)</sup>	Объем продукции сельского хозяйства в хозяйствах всех категорий (в фактических ценах), <i>млрд. сум</i>
шу жумладан:			в том числе:
деҳқончилик маҳсулоти	1690,4	1917,5	продукция растениеводства
чорвачилик маҳсулоти	827,1	959,6	продукция животноводства
Қишлоқ хўжалиги маҳсулоти ҳажмининг ўсиш суръати ( <i>ўтган йилга нисбатан фоизда</i> )	108,2	108,5	Темпы роста объема продукции сельского хозяйства ( <i>в процентах к предыдущему году</i> )
шу жумладан:			в том числе:
деҳқончилик маҳсулоти	108,3	108,9	продукция растениеводства
чорвачилик маҳсулоти	107,9	107,8	продукция животноводства
Барча тоифадаги хўжаликларда жами қишлоқ хўжалиги экинлари майдони, <i>минг га</i>	222,0	223,7	Посевная площадь всех сельскохозяйственных культур в хозяйствах всех категорий, <i>тыс.га</i>
Барча тоифадаги хўжаликларда қишлоқ хўжалиги экинлари майдони таркиби, <i>фоизда</i>			Структура посевных площадей сельскохозяйственных культур в хозяйствах всех категорий, <i>процентов</i>
дон экинлари	42,5	43,5	зерновые культуры
техник экинлар	38,4	38,0	технические культуры
шундан ғўза	37,4	36,9	из них хлопок
картошка ва сабзавот-полиз экинлари	10,3	10,5	картофель и овощебахчевые культуры
озука экинлари	8,8	8,0	кормовые культуры

<sup>1)</sup> Дастлабки маълумотлар / Данные предварительные

**НАМАНГАНСКАЯ ОБЛАСТЬ**

Давоми

Продолжение

	2013	2014	
<b>Барча тоифадаги хўжаликларда ишлаб чиқариш, минг тонна:</b>			<b>Производство в хозяйствах всех категорий, тыс. т:</b>
дон	516,4	544,8	зерновые
шу жумладан бугдой	452,9	474,4	в том числе пшеница
сабзавотлар	574,6	622,5	овощи
картошка	207,3	227,0	картофель
гўшт (тирик вазнда)	99,8	106,5	мясо (в живом весе)
сут	498,8	536,3	молоко
тухум, млн. дона	217,4	276,6	яйца, млн. шт.
<b>Барча тоифадаги хўжаликларда қорамоллар бош сони (йил охирига), минг бош</b>			<b>Поголовье скота в хозяйствах всех категорий (на конец года), тыс. голов</b>
йирик шохли қорамоллар	564,5	574,7	крупный рогатый скот
шу жумладан сигирлар	200,6	203,4	в том числе коровы
қўй ва эчкилар	661,6	679,2	овцы и козы
<b>Асосий капиталга киритилган инвестициялар</b>			<b>Инвестиции в основной капитал</b>
<b>Барча молиялаштириш манбалари ҳисобига асосий капиталга киритилган инвестициялар, млрд. сўм</b>	1059,3	1618,7	<b>Инвестиции в основной капитал за счет всех источников финансирования, млрд. сум</b>
Уй-жойларни ишга тушириш, умумий майдони минг кв.м.	932,6	1025,7	Ввод в действие жилых домов, тыс. кв. м общей площади жилищ
Қурилган квартиралар сони, минг	11,8	13,9	Число построенных квартир, тыс.
<b>Ижтимоий-маданий соҳага оид объектларни ишга тушириш:</b>			<b>Ввод в действие объектов социально-культурного назначения:</b>
умумтаълим мактаблари, минг ўқув ўрни	3,5	4,3	общеобразовательных школ, тыс. учебных мест
шифохоналар, койка	585	715	больниц, коек
амбулатория-поликлиника муассасалари, кишлок врачлик пунктларини қўшган ҳолда, I сменадаги қатнов	325	720	амбулаторно-поликлинических учреждений, включая сельские врачебные пункты, посещений в смену
сув қувурлари тармоғи, км	224,8	209,0	водопроводных сетей, км
газ тармоқлари, км	66,0	48,7	газовых сетей, км

**НАМАНГАН ВИЛОЯТИ**

Давоми

Продолжение

	2013	2014	
<b>Транспорт ва алоқа</b>			<b>Транспорт и связь</b>
Умумфойдаланадиган темир йўлларининг фойдаланиладиган узунлиги (йил охирига), км	144,6	144,6	Эксплуатационная длина железнодорожных путей общего пользования (на конец года), км
Умумфойдаланадиган қаттиқ қопламали автомобил йўлларининг узунлиги (йил охирига), км	3168	3168	Протяженность автомобильных дорог общего пользования с твердым покрытием (на конец года), км
Автомобил транспортда юкларни ташиш, млн. т	39,8	43,3	Перевозки грузов автомобильным транспортом, млн. т
Автомобил транспортнинг юк айланмаси, млн. т-км	1293,5	1365,8	Грузооборот автомобильного транспорта, млн. т-км
Автомобил транспортда йўловчи ташиш, млн. киши	354,2	362,7	Перевозки пассажиров автомобильным транспортом, млн. человек
Автомобил транспортнинг йўловчи айланмаси, млн. йўловчи-км.	3651,4	3798,3	Пассажирооборот автомобильного транспорта, млн. пассажиро-км.
Аҳолининг умумфойдаланадиган уй телефон аппаратлари билан таъминланганлиги (100 кишига, йил охирига), дона	3,9	3,9	Обеспеченность населения квартирными телефонными аппаратами сети общего пользования (на конец года; на 100 человек), шт.
<b>Савдо ва хизматлар</b>			<b>Торговля и услуги</b>
Чакана савдо товар айланмаси, овқатланиш ташкилотларини қўшган ҳолда (барча савдо тармоқлари бўйича):			Товарооборот розничной торговли, включая оборот организаций питания (по всем каналам реализации):
жами, млрд. сўм	2853,5	3440,0	всего, млрд. сум
аҳоли жон бошига, минг сўм	1150,0	1360,1	на душу населения, тыс. сум
Аҳолига кўрсатилган пуллик хизматлар ҳажми:			Объем платных услуг населению:
жами, млрд. сўм	1047,2	1324,1	всего, млрд. сум
аҳоли жон бошига, минг сўм	422,0	523,5	на душу населения, тыс. сум
Хизматлар, жами			Услуги, всего
жами, млрд. сўм	2835,9	3647,8	всего, млрд. сум
аҳоли жон бошига, минг сўм	1142,9	1442,3	на душу населения, тыс. сум

## САМАРҚАНД ВИЛОЯТИ САМАРҚАНДСКАЯ ОБЛАСТЬ

*Вилоят маркази – Самарқанд шаҳри*

*Ташиқил топган санаси – 1938 йил 15 январ*

*Ер майдони - 16,77 минг. кв. км*

*Аҳолиси, 01.01.2015й. - 3514,8 минг киши*

*Аҳоли зичлиги - 1 км<sup>2</sup> га 209,6 киши*

*Аҳолининг ўртача ёши - 27,1 ёш*

*Областной центр - город Самарканд*

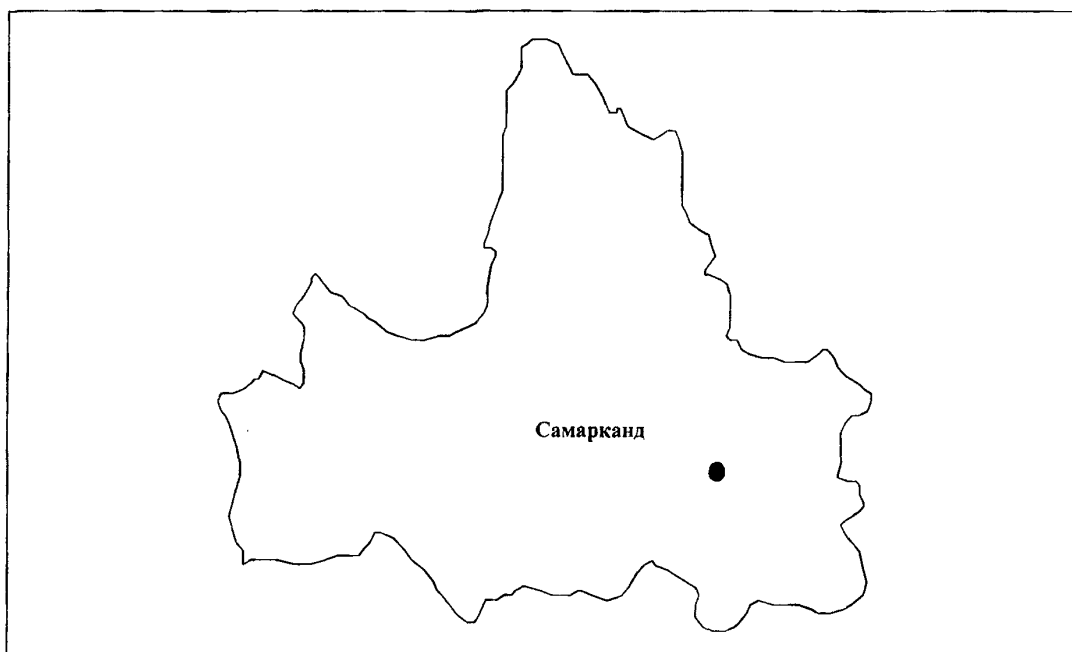
*Дата образования - 15 января 1938 года*

*Территория - 16,77 тыс. кв. км*

*Население, на 01.01.2015г. - 3514,8 тыс. человек*

*Плотность населения - 209,6 человека на 1 км<sup>2</sup>*

*Средний возраст населения - 27,1 лет*



Вилоятда – 99 та шаҳар жойлар (11 та шаҳар ва 88 та шаҳарча) ва 125 та қишлоқ фуқаролари йиғинлари мавжуд.

Алоҳида йирик шаҳарлари: Самарқанд ш. (513,6 минг киши), Каттакўрғон ш. (83,2 минг киши), Октош ш. (42,0 минг киши).

Саноатнинг асосий тармоқлари: озиқ-овқат, енгил, машинасозлик ва металлни қайта ишлаш, қурилиш материаллари, ун-ёрма.

В области - 99 городских поселений (11 городов и 88 городских поселков) и 125 сельских сходов граждан.

Наиболее крупные города: г.Самарканд (513,6 тыс. человек), г.Каттакурган (83,2 тыс. человек), г.Акташ (42,0 тыс. человек).

Основные отрасли промышленности: пищевая, легкая, машиностроение и металлообработка, стройматериалов, мукомольно-крупяная.

**Асосий ижтимоий-иқтисодий кўрсаткичлар**  
**Основные социально-экономические показатели**

	2013	2014	
<b>Аҳоли</b>			<b>Население</b>
Доимий аҳоли сони (йил охирига), минг киши	3445,6	3514,8	Численность постоянного населения (на конец года), тыс. человек
<b>Аҳоли табиий ҳаракатининг умумий коэффициентлари 1000 аҳолига нисбатан:</b>			<b>Общие коэффициенты естественного движения населения на 1000 населения:</b>
туғилганлар	24,1	25,2	родившихся
ўлганлар	4,5	4,4	умерших
табиий ўсиш	19,6	20,8	естественный прирост
<b>Никоҳ тузиш ва никоҳдан ажралишнинг умумий коэффициентлари 1000 аҳолига нисбатан:</b>			<b>Общие коэффициенты брачности и разводимости на 1000 населения:</b>
никоҳлар	10,6	9,8	браков
ажралишлар	0,7	0,8	разводов
<b>Аҳоли бандлиги</b>			<b>Занятость населения</b>
<b>Сони (йиллик ўртача), (минг киши):</b>			<b>Численность (в среднем за год), тысяч человек:</b>
меҳнат ресурслари	1973,8	2003,8	трудовых ресурсов
иқтисодий фаол аҳоли	1433,5	1485,1	экономически активного населения
иқтисодиётда бандлар	1357,3	1402,5	занятых в экономике
Тайинланган ўртача ойлик пенсия миқдори, минг сўм	320,7	391,5	Средний размер назначенной месячной пенсии, тыс. сум
<b>Аҳоли уй-жой шароити</b>			<b>Жилищные условия населения</b>
Уй-жой фонди, уй-жойларнинг умумий майдони, млн. м <sup>2</sup>	48,3	49,6	Жилищный фонд, млн. м <sup>2</sup> общей площади жилищ
Аҳолининг уй-жой билан таъминланганлиги (йил охирига), 1 кишига тўғри келадиган умумий турар жой-майдони, м <sup>2</sup>	14,1	14,2	Обеспеченность населения жильем (на конец года), м <sup>2</sup> общей площади на 1 жителя

Давоми

Продолжение

	2013	2014	
<b>Таълим ва маданият</b>			<b>Образование и культура</b>
<b>Сони:</b>			<b>Число:</b>
умумтаълим муассасалари	1235	1230	общеобразовательных учреждений
касб-хунар коллежлари	161	161	профессиональных колледжей
академик лицейлар	14	14	академических лицеев
олий таълим муассасалари	6	6	высших образовательных учреждений
<b>Ўқувчилар сони:</b>			<b>Численность учащихся в:</b>
умумтаълим муассасаларида, <i>минг киши</i>	523,1	528,5	общеобразовательных учреждениях, тыс. человек
касб-хунар коллежларида, <i>минг киши</i>	183,9	172,0	профессиональных колледжах, тыс. человек
академик лицейларда, <i>минг киши</i>	12,6	11,7	академических лицеев, тыс. человек
олий таълим муассасаларида, <i>минг киши</i>	24,3	25,0	высших образовательных учреждениях, тыс. человек
<b>Маданият муассасалари сони:</b>			<b>Число культурных учреждений:</b>
АРМ ва АКМ	314	319	ИРЦ и ИБЦ
концерт ташкилотлари	7	7	концертные организации
музейлар	11	11	музеи
театрлар	4	4	театры
маданият ва истироҳат боғлари	10	13	парки культуры и отдыха
<b>Аҳоли соғлиғини сақлаш</b>			<b>Охрана здоровья населения</b>
Шифохона муассасалари сони	98	89	Число больничных учреждений
<b>Шифохона жойлари сони:</b>			<b>Число больничных коек:</b>
жами, <i>минг</i>	13,2	12,8	всего, тыс.
<i>10 000 аҳолига</i>	38,2	36,4	на 10 000 населения
<i>Битта шифохона жойига тўғри келадиган аҳоли сони</i>	262	275	Численность населения на одну больничную койку
Амбулатория-поликлиника муассасалари сони	607	566	Число амбулаторно-поликлинических учреждений

**САМАРҚАНД ВИЛОЯТИ**

Давоми

Продолжение

	2013	2014	
Амбулатория-поликлиника муассасалари қуввати:			Мощность амбулаторно-поликлинических учреждений:
жами, бир сменада қатновлар сони, минг	35,9	33,2	всего, тыс. посещений в смену
10 000 аҳолига	104,3	94,5	на 10 000 населения
Акушер-гинекологик бўлимлар (кабинетлар)	257	225	Акушерско-гинекологические отделения (кабинеты)
Болалар поликлиникалари (бўлимлари, кабинетлари)	115	131	Детские поликлиники (отделения, кабинеты)
Аҳолининг касалликларга чалиниши (100 000 аҳолига нисбатан биринчи маротаба ташхиси билан рўйхатга олинган касалликлар)	41910,6	43399,9	Заболеемость населения (зарегистрировано заболеваний с диагнозом, установленным впервые, на 100 000 населения)
Шифокорлар сони:			Численность врачей:
жами, минг киши	8,2	8,3	всего, тыс. человек
10 000 аҳолига	23,8	23,7	на 10 000 населения
Битта шифокорга тўғри келадиган аҳоли сони	421	422	Численность населения на одного врача
Ўрта тиббий ходимлар сони:			Численность среднего медицинского персонала:
жами, минг киши	28,2	28,9	всего, тыс. человек
10 000 аҳолига	81,8	82,1	на 10 000 населения
Битта ўрта тиббий ходимга тўғри келадиган аҳоли сони	122	122	Численность населения на одного среднего медицинского работника
<b>Саноат</b>			<b>Промышленность</b>
Саноат маҳсулоти (амалдаги нархларда), млрд. сўм	3376,7	4264,4	Промышленная продукция (в фактических ценах), млрд. сум
Саноат ишлаб чиқаришнинг ўсиши, ўтган йилга нисбатан фоизда	112,5	114,8	Темпы роста промышленного производства, в процентах к предыдущему году
Истеъмол моллари ишлаб чиқариш таркиби, фоизда:	100	100	Структура производства потребительских товаров, процентов:
улардан:			из них:
озик-овқат маҳсулотлари	35,0	41,2	продукты питания
ноозик-овқат маҳсулотлари	65,0	58,8	непродовольственные товары

## САМАРКАНДСКАЯ ОБЛАСТЬ

Давоми

Продолжение

	2013	2014	
<b>Қишлоқ хўжалиги</b>			<b>Сельское хозяйство</b>
Барча тоифадаги хўжаликларда қишлоқ хўжалиги маҳсулоти ҳажми (амалдаги нархларда), млрд. сўм	4381,7	4394,1 <sup>1)</sup>	Объем продукции сельского хозяйства в хозяйствах всех категорий (в фактических ценах), млрд. сум
шу жумладан:			в том числе:
деҳқончилик маҳсулоти	2836,4	2638,1	продукция растениеводства
чорвачилик маҳсулоти	1545,3	1756,0	продукция животноводства
Қишлоқ хўжалиги маҳсулоти ҳажмининг ўсиш суръати (ўтган йилга нисбатан фоизда)	106,9	106,9	Темпы роста объема продукции сельского хозяйства (в процентах к предыдущему году)
шу жумладан:			в том числе:
деҳқончилик маҳсулоти	107,1	106,5	продукция растениеводства
чорвачилик маҳсулоти	106,4	107,4	продукция животноводства
Барча тоифадаги хўжаликларда жами қишлоқ хўжалиги экинлари майдони, минг га	360,2	364,3	Посевная площадь всех сельскохозяйственных культур в хозяйствах всех категорий, тыс.га
Барча тоифадаги хўжаликларда қишлоқ хўжалиги экинлари майдони таркиби, фоизда			Структура посевных площадей сельскохозяйственных культур в хозяйствах всех категорий, процентов
дон экинлари	52,0	51,9	зерновые культуры
техник экинлар	30,8	30,4	технические культуры
шундан ғўза	26,3	26,0	из них хлопок
картошка ва сабзавот-полиз экинлари	11,3	11,3	картофель и овощебахчевые культуры
озуқа экинлари	5,9	6,4	кормовые культуры

<sup>1)</sup> Дастлабки маълумотлар / Данные предварительные



Давоми

Продолжение

	2013	2014	
Барча тоифадаги хўжаликларда ишлаб чиқариш, <i>минг тонна</i> :			Производство в хозяйствах всех категорий, <i>тыс.т</i> :
дон	838,6	848,6	зерновые
шу жумладан буғдой	805,6	806,6	в том числе пшеница
сабзавотлар	1350,8	1457,7	овощи
картошка	480,9	526,8	картофель
гўшт (тирик вазнда)	214,2	230,0	мясо (в живом весе)
сут	994,4	1064,6	молоко
тухум, <i>млн. дона</i>	834,3	939,5	яйца, <i>млн. шт.</i>
Барча тоифадаги хўжаликларда қорамоллар бош сони (йил охирига), <i>минг бош</i>			Поголовье скота в хозяйствах всех категорий (на конец года), <i>тыс. голов</i>
йирик шохли қорамоллар	1331,8	1407,5	крупный рогатый скот
шу жумладан сигирлар	601,3	605,0	в том числе коровы
қўй ва эчкилар	1940,9	2074,2	овцы и козы
<b>Асосий капиталга киритилган инвестициялар</b>			<b>Инвестиции в основной капитал</b>
Барча молиялаштириш манбалари ҳисобига асосий капиталга киритилган инвестициялар, <i>млрд. сўм</i>	1915,0	2247,8	Инвестиции в основной капитал за счет всех источников финансирования, <i>млрд. сум</i>
Уй-жойларни ишга тушириш, <i>умумий майдони минг кв.м.</i>	1209,5	1269,6	Ввод в действие жилых домов, <i>тыс. кв. м общей площади жилищ</i>
Курилган квартиралар сони, <i>минг</i>	6,7	7,6	Число построенных квартир, <i>тыс.</i>
Ижтимоий-маданий соҳага онд объектларни ишга тушириш:			Ввод в действие объектов социально-культурного назначения:
умумтаълим мактаблари, <i>минг ўқув ўрни</i>	12,1	11,2	общеобразовательных школ, <i>тыс. учебных мест</i>
шифохоналар, <i>койка</i>	1890	1375	больниц, <i>коек</i>
амбулатория-поликлиника муассасалари, қишлоқ врачлик пунктларини қўшган ҳолда, <i>1 сменадаги қатнов</i>	1150	1150	амбулаторно-поликлинических учреждений, включая сельские врачебные пункты, <i>посещений в смену</i>
сув қувурлари тармоғи, <i>км</i>	289,2	300,3	водопроводных сетей, <i>км</i>
газ тармоқлари, <i>км</i>	106,7	104,1	газовых сетей, <i>км</i>

Давоми

Продолжение

	2013	2014	
<b>Транспорт ва алоқа</b>			<b>Транспорт и связь</b>
Умумфойдаланадиган темир йўлларининг фойдаланиладиган узунлиги (йил охирига), км	283,8	282,9	Эксплуатационная длина железнодорожных путей общего пользования (на конец года), км
Умумфойдаланадиган қаттиқ қопламали автомобил йўлларининг узунлиги (йил охирига), км	4063	4072	Протяженность автомобильных дорог общего пользования с твердым покрытием (на конец года), км
Автомобил транспортда юқларни ташиш, млн. т	56,7	63,4	Перевозки грузов автомобильным транспортом, млн. т
Автомобил транспортининг юк айланмаси, млн. т-км	1879,2	2076,9	Грузооборот автомобильного транспорта, млн. т-км
Автомобил транспортда йўловчи ташиш, млн. киши	468,9	531,2	Перевозки пассажиров автомобильным транспортом, млн. человек
Автомобил транспортининг йўловчи айланмаси, млн. йўловчи-км.	4337,5	4692,3	Пассажирооборот автомобильного транспорта, млн. пассажиро-км.
Аҳолининг умумфойдаланадиган уй телефон аппаратлари билан таъминланганлиги (100 кишига, йил охирига), дон	3,1	3,0	Обеспеченность населения квартирными телефонными аппаратами сети общего пользования (на конец года; на 100 человек), шт.
<b>Савдо ва хизматлар</b>			<b>Торговля и услуги</b>
Чакана савдо товар айланмаси, овқатланиш ташкилотларини қўшган ҳолда (барча савдо тармоқлари бўйича):			Товарооборот розничной торговли, включая оборот организаций питания (по всем каналам реализации):
жами, млрд. сўм	3846,7	4890,1	всего, млрд. сум
аҳоли жон бошига, минг сўм	1127,0	1405,1	на душу населения, тыс. сум
Аҳолига қўрсатилган пуллик хизматлар ҳажми:			Объем платных услуг населению:
жами, млрд. сўм	1708,6	2181,9	всего, млрд. сум
аҳоли жон бошига, минг сўм	500,6	627,0	на душу населения, тыс. сум
Хизматлар, жами			Услуги, всего
жами, млрд. сўм	4032,0	5249,9	всего, млрд. сум
аҳоли жон бошига, минг сўм	1181,3	1508,5	на душу населения, тыс. сум

## СУРХОНДАРЁ ВИЛОЯТИ СУРХАНДАРЬИНСКАЯ ОБЛАСТЬ

*Вилоят маркази – Термез шаҳри*

*Ташиқил топган санаси – 1941 йил 6 март*

*Ер майдони - 20,10 минг кв. км*

*Аҳолиси, 01.01.2015й. - 2358,3 минг киши*

*Аҳоли зичлиги - 1 км<sup>2</sup> га 117,3 киши*

*Аҳолининг ўртача ёши - 26,4 ёш*

*Областной центр - город Термез*

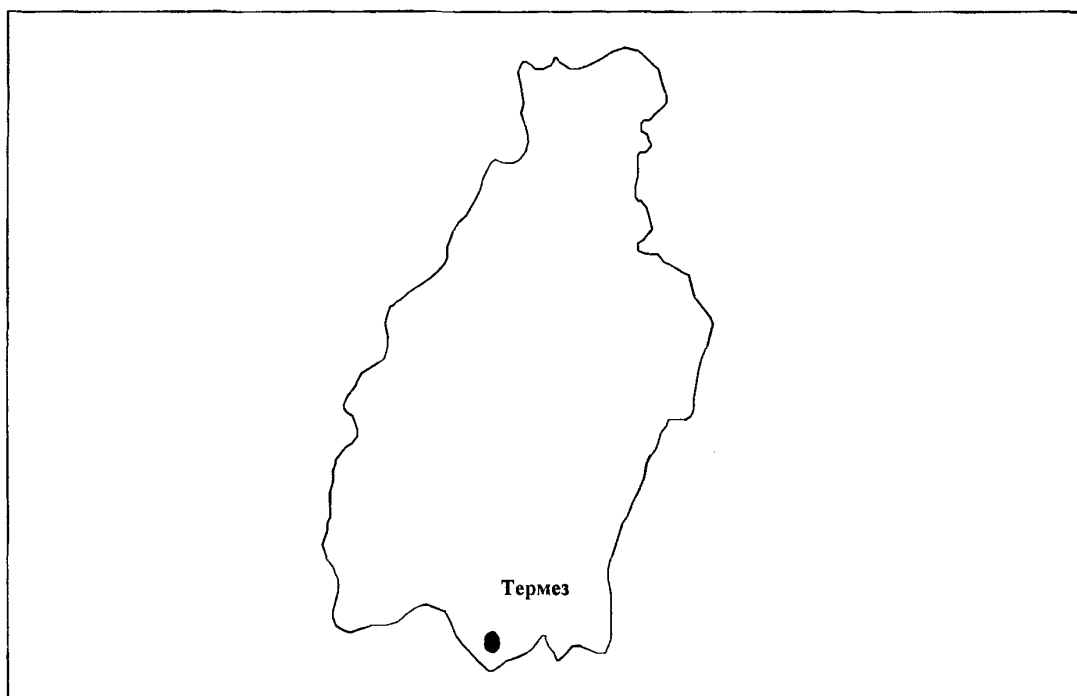
*Дата образования - 6 марта 1941 года*

*Территория - 20,10 тыс. кв. км*

*Население, на 01.01.2015г. - 2358,3 тыс. человек*

*Плотность населения - 117,3 человека на 1 км<sup>2</sup>*

*Средний возраст населения - 26,4 лет*



Вилоятда – 122 та шаҳар жойлар (8 та шаҳар ва 114 та шаҳарча) ва 114 та қишлоқ фуқаролари йиғинлари мавжуд.

Алоҳида йирик шаҳарлари: Термез ш. (137,9 минг киши), Денов ш. (81,4 минг киши).

Саноатнинг асосий тармоқлари: енгил, озиқ-овқат, ёқилғи, ун-ёрма, қурилиш материаллари, электрэнергетика.

В области - 122 городских поселений (8 городов и 114 городских поселков) и 114 сельских сходов граждан.

Наиболее крупные города: г.Термез (137,9 тыс. человек), г.Денау (81,4 тыс. человек).

Основные отрасли промышленности: легкая, пищевая, топливная, мукомольно-крупяная, стройматериалов, электрэнергетика.

Асосий ижтимоий-иқтисодий кўрсаткичлар  
Основные социально-экономические показатели

	2013	2014	
<b>Аҳоли</b>			<b>Население</b>
Доимий аҳоли сони (йил охирига), минг киши	2308,3	2358,3	Численность постоянного населения (на конец года), тыс. человек
Аҳоли табиий ҳаракатининг умумий коэффициентлари 1000 аҳолига нисбатан:			Общие коэффициенты естественного движения населения на 1000 населения:
туғилганлар	24,7	26,0	родившихся
ўлганлар	4,2	4,2	умерших
табиий ўсиш	20,5	21,8	естественный прирост
Никоҳ тузиш ва никоҳдан ажралишнинг умумий коэффициентлари 1000 аҳолига нисбатан:			Общие коэффициенты брачности и разводности на 1000 населения:
никоҳлар	10,7	10,4	браков
ажралишлар	0,4	0,6	разводов
<b>Аҳоли бандлиги</b>			<b>Занятость населения</b>
Сони (йиллик ўртача), (минг киши):			Численность (в среднем за год), тысяч человек:
меҳнат ресурслари	1320,2	1353,0	трудовых ресурсов
иқтисодий фаол аҳоли	918,8	953,5	экономически активного населения
иқтисодиётда бандлар	871,2	901,5	занятых в экономике
Тайинланган ўртача ойлик пенсия миқдори, минг сўм	318,4	390,6	Средний размер назначенной месячной пенсии, тыс. сум
<b>Аҳоли уй-жой шароити</b>			<b>Жилищные условия населения</b>
Уй-жой фонди, уй-жойларнинг умумий майдони, млн. м <sup>2</sup>	30,5	30,7	Жилищный фонд, млн. м <sup>2</sup> общей площади жилищ
Аҳолининг уй-жой билан таъминланганлиги (йил охирига), 1 кишига тўғри келадиган умумий турар жой-майдони, м <sup>2</sup>	13,4	13,2	Обеспеченность населения жильем (на конец года), м <sup>2</sup> общей площади на 1 жителя

**СУРХОНДАРЁ ВИЛОЯТИ**

Давоми

Продолжение

	2013	2014	
<b>Таълим ва маданият</b>			<b>Образование и культура</b>
<b>Сони:</b>			<b>Число:</b>
умумтаълим муассасалари	860	858	общеобразовательных учреждений
касб-хунар коллежлари	116	116	профессиональных колледжей
академик лицейлар	5	5	академических лицеев
олий таълим муассасалари	1	1	высших образовательных учреждений
<b>Ўқувчилар сони:</b>			<b>Численность учащихся в:</b>
умумтаълим муассасаларида, минг киши	364,0	365,4	общеобразовательных учреждениях, тыс. человек
касб-хунар коллежларида, минг киши	134,3	125,8	профессиональных колледжах, тыс. человек
академик лицейларда, минг киши	5,4	5,1	академических лицеев, тыс. человек
олий таълим муассасаларида, минг киши	6,6	6,7	высших образовательных учреждениях, тыс. человек
<b>Маданият муассасалари сони:</b>			<b>Число культурных учреждений:</b>
АРМ ва АКМ	212	215	ИРЦ и ИБЦ
концерт ташкилотлари	1	1	концертные организации
музейлар	3	3	музеи
театрлар	2	2	театры
маданият ва истироҳат боғлари	13	14	парки культуры и отдыха
<b>Аҳоли соғлиғини сақлаш</b>			<b>Охрана здоровья населения</b>
Шифохона муассасалари сони	64	44	Число больничных учреждений
<b>Шифохона жойлари сони:</b>			<b>Число больничных коек:</b>
жами, минг	7,5	7,5	всего, тыс.
10 000 аҳолига	32,6	32,0	на 10 000 населения
<b>Битта шифохона жойига тўғри келадиган аҳоли сони</b>	307	312	<b>Численность населения на одну больничную койку</b>
Амбулатория-поликлиника муассасалари сони	418	370	Число амбулаторно-поликлинических учреждений

**СУРХАНДАРЬИНСКАЯ ОБЛАСТЬ**

Давоми

Продолжение

	2013	2014	
<b>Амбулатория-поликлиника муассасалари қуввати:</b>			<b>Мощность амбулаторно-поликлинических учреждений:</b>
жами, бир сменада қатновлар сони, минг	20,5	20,4	всего, тыс. посещений в смену
10 000 аҳолига	89,0	86,7	на 10 000 населения
<b>Акушер-гинекологик бўлимлар (кабинетлар)</b>	270	270	<b>Акушерско-гинекологические отделения (кабинеты)</b>
<b>Болалар поликлиникалари (бўлимлари, кабинетлари)</b>	307	307	<b>Детские поликлиники (отделения, кабинеты)</b>
<b>Аҳолининг касалликларга чалиниши (100 000 аҳолига нисбатан биринчи мартаба ташҳиси билан рўйхатга олинган касалликлар)</b>	47824,4	48414,9	<b>Заболёваемость населения (зарегистрировано заболеваний с диагнозом, установленным впервые, на 100 000 населения)</b>
<b>Шифокорлар сони:</b>			<b>Численность врачей:</b>
жами, минг киши	3,7	3,7	всего, тыс. человек
10 000 аҳолига	16,2	15,9	на 10 000 населения
<b>Битта шифокорга тўғри келадиган аҳоли сони</b>	618	630	<b>Численность населения на одного врача</b>
<b>Ўрта тиббий ходимлар сони:</b>			<b>Численность среднего медицинского персонала:</b>
жами, минг киши	21,8	22,0	всего, тыс. человек
10 000 аҳолига	94,2	93,3	на 10 000 населения
<b>Битта ўрта тиббий ходимга тўғри келадиган аҳоли сони</b>	106	107	<b>Численность населения на одного среднего медицинского работника</b>
<b>Саноат</b>			<b>Промышленность</b>
<b>Саноат маҳсулоти (амалдаги нархларда), млрд. сўм</b>	1146,8	1394,9	<b>Промышленная продукция (в фактических ценах), млрд. сум</b>
<b>Саноат ишлаб чиқаришнинг ўсиши, ўтган йилга нисбатан фоизда</b>	107,2	111,5	<b>Темпы роста промышленного производства, в процентах к предыдущему году</b>
<b>Истеъмол моллари ишлаб чиқариш таркиби, фоизда:</b>	100	100	<b>Структура производства потребительских товаров, процентов:</b>
улардан:			из них:
озик-овқат маҳсулотлари	75,5	69,9	продукты питания
ноозик-овқат маҳсулотлари	24,5	30,1	непродовольственные товары

**СУРХОНДАРЁ ВИЛОЯТИ**

Давоми

Продолжение

	2013	2014	
<b>Қишлоқ хўжалиги</b>			<b>Сельское хозяйство</b>
Барча тоифадаги хўжаликларда қишлоқ хўжалиги маҳсулоти ҳажми (амалдаги нархларда), <i>млрд. сўм</i>	3042,6	3323,5 <sup>1)</sup>	Объем продукции сельского хозяйства в хозяйствах всех категорий (в фактических ценах), <i>млрд. сум</i>
шу жумладан:			в том числе:
деҳқончилик маҳсулоти	2004,8	1985,4	продукция растениеводства
чорвачилик маҳсулоти	1037,8	1338,1	продукция животноводства
Қишлоқ хўжалиги маҳсулоти ҳажмининг ўсиш суръати ( <i>ўтган йилга нисбатан фоизда</i> )	106,6	106,6	Темпы роста объема продукции сельского хозяйства ( <i>в процентах к предыдущему году</i> )
шу жумладан:			в том числе:
деҳқончилик маҳсулоти	106,5	107,1	продукция растениеводства
чорвачилик маҳсулоти	106,9	105,9	продукция животноводства
Барча тоифадаги хўжаликларда жами қишлоқ хўжалиги экинлари майдони, <i>минг га</i>	283,0	283,2	Посевная площадь всех сельскохозяйственных культур в хозяйствах всех категорий, <i>тыс. га</i>
Барча тоифадаги хўжаликларда қишлоқ хўжалиги экинлари майдони таркиби, <i>фоизда</i>			Структура посевных площадей сельскохозяйственных культур в хозяйствах всех категорий, <i>процентов</i>
дон экинлари	42,7	42,7	зерновые культуры
техник экинлар	42,6	42,6	технические культуры
шундан гўза	42,3	42,2	из них хлопок
картошка ва сабзавот-поллиз экинлари	8,9	8,9	картофель и овощебахчевые культуры
озуқа экинлари	5,8	5,8	кормовые культуры

<sup>1)</sup> Дастлабки маълумотлар / Данные предварительные

**СУРХАНДАРЬИНСКАЯ ОБЛАСТЬ**

*Давоми*

*Продолжение*

	2013	2014	
<b>Барча тоифадаги хўжаликларда ишлаб чиқариш, минг тонна:</b>			<b>Производство в хозяйствах всех категорий, тыс.т:</b>
дон	647,6	655,8	зерновые
шу жумладан буғдой	600,7	606,4	в том числе пшеница
сабзавотлар	689,8	807,0	овощи
картошка	174,8	194,0	картофель
гўшт (тирик вазнда)	138,1	146,4	мясо (в живом весе)
сут	672,8	706,4	молоко
тухум, млн. дона	215,0	239,5	яйца, млн. шт.
<b>Барча тоифадаги хўжаликларда қорамоллар бош сони (йил охирига), минг бош</b>			<b>Поголовье скота в хозяйствах всех категорий (на конец года), тыс. голов</b>
йирик шохли қорамоллар	793,8	804,1	крупный рогатый скот
шу жумладан сигирлар	320,2	323,2	в том числе коровы
қўй ва эчкилар	1926,2	1978,9	овцы и козы
<b>Асосий капиталга киритилган инвестициялар</b>			<b>Инвестиции в основной капитал</b>
<b>Барча молиялаштириш манбалари ҳисобига асосий капиталга киритилган инвестициялар, млрд. сўм</b>	<b>1246,8</b>	<b>1339,5</b>	<b>Инвестиции в основной капитал за счет всех источников финансирования, млрд. сум</b>
Уй-жойларни ишга тушириш, умумий майдони минг кв.м.	1034,3	1018,8	Ввод в действие жилых домов, тыс. кв. м общей площади жилищ
Қурилган квартиралар сони, минг	8,9	8,8	Число построенных квартир, тыс.
<b>Ижтимоий-маданий соҳага оид объектларни ишга тушириш:</b>			<b>Ввод в действие объектов социально-культурного назначения:</b>
умумтаълим мактаблари, минг ўқув ўрни	7,2	4,1	общеобразовательных школ, тыс. учебных мест
шифохоналар, койка	905	710	больниц, коек
амбулатория-поликлиника муассасалари, қишлоқ врачлик пунктларини қўшган ҳолда, I сменадаги қатнов	1350	550	амбулаторно-поликлинических учреждений, включая сельские врачебные пункты, посещений в смену
сув қувурлари тармоғи, км	257,1	220,6	водопроводных сетей, км
газ тармоқлари, км	18,8	10,8	газовых сетей, км



**СУРХОНДАРЁ ВИЛОЯТИ**

Давоми

Продолжение

	2013	2014	
<b>Транспорт ва алока</b>			<b>Транспорт и связь</b>
Умумфойдаланадиган темир йўлларининг фойдаланиладиган узунлиги (йил охирига), км	368,6	368,6	Эксплуатационная длина железнодорожных путей общего пользования (на конец года), км
Умумфойдаланадиган қаттик қопламали автомобил йўлларининг узунлиги (йил охирига), км	2827	2827	Протяженность автомобильных дорог общего пользования с твердым покрытием (на конец года), км
Автомобил транспортда юкларни ташиш, млн. т	58,9	68,3	Перевозки грузов автомобильным транспортом, млн. т
Автомобил транспортининг юк айланмаси, млн. т-км	1995,5	2224,0	Грузооборот автомобильного транспорта, млн. т-км
Автомобил транспортда йўловчи ташиш, млн. киши	493,6	507,7	Перевозки пассажиров автомобильным транспортом, млн. человек
Автомобил транспортининг йўловчи айланмаси, млн. йўловчи-км.	5284,7	5598,4	Пассажирооборот автомобильного транспорта, млн. пассажиро-км.
Аҳолининг умумфойдаланадиган уй телефон аппаратлари билан таъминланганлиги (100 кишига, йил охирига), дона	1,9	1,9	Обеспеченность населения квартирными телефонными аппаратами сети общего пользования (на конец года; на 100 человек), шт.
<b>Савдо ва хизматлар</b>			<b>Торговля и услуги</b>
Чакана савдо товар айланмаси, овқатланиш ташкилотларини қўшган ҳолда (барча савдо тармоклари бўйича):			Товарооборот розничной торговли, включая оборот организаций питания (по всем каналам реализации):
жами, млрд. сўм	3070,4	3894,9	всего, млрд. сум
аҳоли жон бошига, минг сўм	1344,0	1669,3	на душу населения, тыс. сум
Аҳолига қўрсатилган пуллик хизматлар ҳажми:			Объем платных услуг населению:
жами, млрд. сўм	745,0	957,5	всего, млрд. сум
аҳоли жон бошига, минг сўм	326,1	410,4	на душу населения, тыс. сум
Хизматлар, жами			Услуги, всего
жами, млрд. сўм	2341,7	3066,7	всего, млрд. сум
аҳоли жон бошига, минг сўм	1025,0	1314,3	на душу населения, тыс. сум

## СИРДАРЁ ВИЛОЯТИ СЫРДАРЬИНСКАЯ ОБЛАСТЬ

*Вилоят маркази – Гулистон шаҳри*

*Ташиқил топган санаси – 1963 йил 16 феврал*

*Ер майдони - 4,28 минг. кв. км*

*Аҳолиси, 01.01.2015й. – 777,1 минг киши*

*Аҳоли зичлиги - 1 км<sup>2</sup> га 181,6 киши*

*Аҳолининг ўртача ёши – 26,8 ёш*

*Областной центр - город Гулистан*

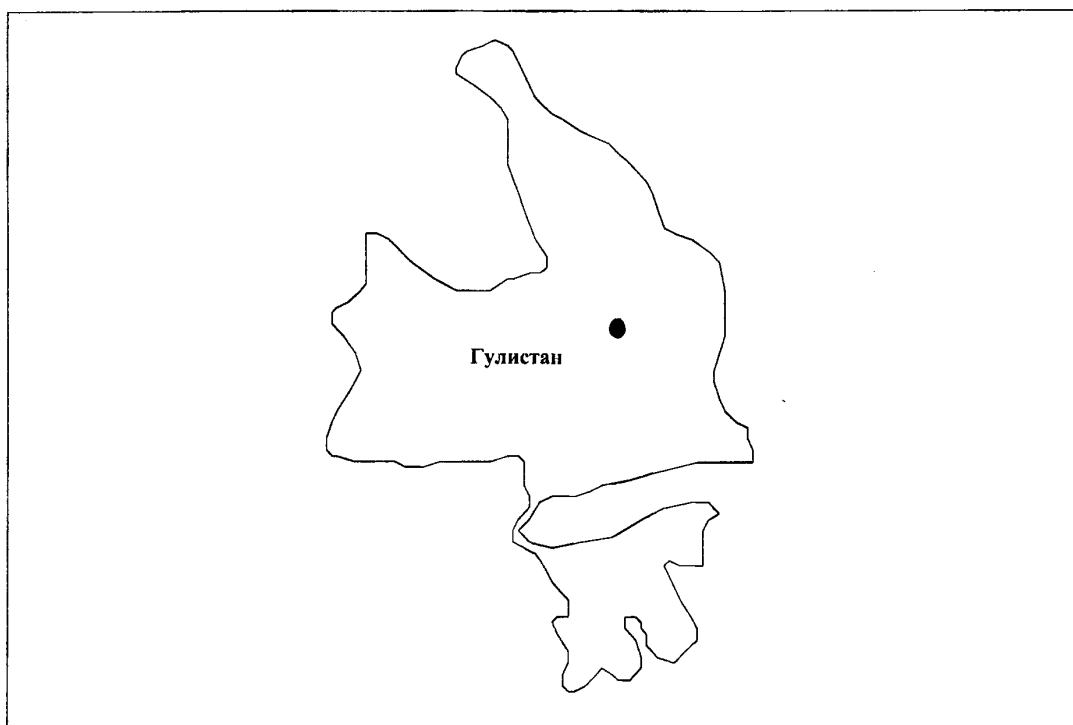
*Дата образования - 16 февраля 1963 года*

*Территория - 4,28 тыс. кв. км*

*Население, на 01.01.2015г. - 777,1 тыс. человек*

*Плотность населения - 181,6 человека на 1 км<sup>2</sup>*

*Средний возраст населения – 26,8 лет*



Вилоятда – 30 та шаҳар жойлар (5 та шаҳар ва 25 та шаҳарча) ва 69 та кишлоқ фуқаролари йиғинлари мавжуд.

Алоҳида йирик шаҳарлари: Гулистон ш. (85,4 минг киши), Янгиер ш. (39,1 минг киши), Сирдарё ш. (28,9 минг киши).

Саноатнинг асосий тармоқлари: электр-энергетика, енгил, озик-овқат, ун-ёрма.

В области - 30 городских поселений (5 городов и 25 городских поселков) и 69 сельских сходов граждан.

Наиболее крупные города: г.Гулистан (85,4 тыс. человек), г.Янгиер (39,1 тыс. человек), г.Сырдарья (28,9 тыс. человек).

Основные отрасли промышленности: электроэнергетика, легкая, пищевая, мукомольно-крупяная.

Асосий ижтимоий-иқтисодий кўрсаткичлар  
Основные социально-экономические показатели

	2013	2014	
<b>Аҳоли</b>			<b>Население</b>
Доимий аҳоли сони (йил охирига), минг киши	763,8	777,1	Численность постоянного населения (на конец года), тыс. человек
Аҳоли табиий ҳаракатининг умумий коэффициентлари 1000 аҳолига нисбатан:			Общие коэффициенты естественного движения населения на 1000 населения:
туғилганлар	22,1	22,6	родившихся
ўлганлар	4,8	4,8	умерших
табиий ўсиш	17,3	17,8	естественный прирост
Никоҳ тузиш ва никоҳдан ажралишнинг умумий коэффициентлари 1000 аҳолига нисбатан:			Общие коэффициенты брачности и разводимости на 1000 населения:
никоҳлар	10,1	9,8	браков
ажралишлар	0,9	1,0	разводов
<b>Аҳоли бандлиги</b>			<b>Занятость населения</b>
Сони (йиллик ўртача), (минг киши):			Численность (в среднем за год), тысяч человек:
меҳнат ресурслари	448,7	456,9	трудовых ресурсов
иқтисодий фаол аҳоли	357,5	366,6	экономически активного населения
иқтисодиётда бандлар	342,3	349,6	занятых в экономике
Тайинланган ўртача ойлик пенсия миқдори, минг сўм	347,2	421,8	Средний размер назначенной месячной пенсии, тыс. сум
<b>Аҳоли уй-жой шароити</b>			<b>Жилищные условия населения</b>
Уй-жой фонди, уй-жойларнинг умумий майдони, млн. м <sup>2</sup>	11,9	12,2	Жилищный фонд, млн. м <sup>2</sup> общей площади жилищ
Аҳолининг уй-жой билан таъминланганлиги (йил охирига), 1 кишига тўғри келадиган умумий турар жой-майдони, м <sup>2</sup>	15,8	15,8	Обеспеченность населения жильем (на конец года), м <sup>2</sup> общей площади на 1 жителя

**СЫРДАРЬИНСКАЯ ОБЛАСТЬ**

Давоми

Продолжение

	2013	2014	
<b>Таълим ва маданият</b>			<b>Образование и культура</b>
<b>Сони:</b>			<b>Число:</b>
умумтаълим муассасалари	302	300	общеобразовательных учреждений
касб-хунар коллежлари	48	48	профессиональных колледжей
академик лицейлар	4	4	академических лицеев
олий таълим муассасалари	1	1	высших образовательных учреждений
<b>Ўқувчилар сони:</b>			<b>Численность учащихся в:</b>
умумтаълим муассасаларида, минг киши	114,7	117,0	общеобразовательных учреждениях, тыс. человек
касб-хунар коллежларида, минг киши	36,7	35,2	профессиональных колледжах, тыс. человек
академик лицейларда, минг киши	3,3	3,4	академических лицеев, тыс. человек
олий таълим муассасаларида, минг киши	3,8	3,8	высших образовательных учреждениях, тыс. человек
<b>Маданият муассасалари сони:</b>			<b>Число культурных учреждений:</b>
АРМ ва АКМ	82	83	ИРЦ и ИБЦ
концерт ташкилотлари	2	2	концертные организации
музейлар	2	2	музеи
театрлар	1	1	театры
маданият ва истироҳат боғлари	3	3	парки культуры и отдыха
<b>Аҳоли соғлиғини сақлаш</b>			<b>Охрана здоровья населения</b>
Шифохона муассасалари сони	37	36	Число больничных учреждений
<b>Шифохона жойлари сони:</b>			<b>Число больничных коек:</b>
жами, минг	3,8	3,8	всего, тыс.
10 000 аҳолига	50,3	48,7	на 10 000 населения
Битта шифохона жойига тўғри келадиган аҳоли сони	199	205	Численность населения на одну больничную койку
Амбулатория-поликлиника муассасалари сони	216	202	Число амбулаторно-поликлинических учреждений

**СИРДАРЁ ВИЛОЯТИ**

Давоми

Продолжение

	2013	2014	
<b>Амбулатория-поликлиника муассасалари қуввати:</b>			<b>Мощность амбулаторно-поликлинических учреждений:</b>
жами, бир сменада қатновлар сони, минг	15,6	15,0	всего, тыс. посещений в смену
10 000 аҳолига	203,7	192,6	на 10 000 населения
Акушер-гинекологик бўлимлар (кабинетлар)	44	46	Акушерско-гинекологические отделения (кабинеты)
Болалар поликлиникалари (бўлимлари, кабинетлари)	61	41	Детские поликлиники (отделения, кабинеты)
Аҳолининг касалликларга чалиниши (100 000 аҳолига нисбатан биринчи мартаба ташҳиси билан рўйхатга олинган касалликлар)	37495,9	45294,8	Заболемость населения (зарегистрировано заболеваний с диагнозом, установленным впервые, на 100 000 населения)
<b>Шифокорлар сони:</b>			<b>Численность врачей:</b>
жами, минг киши	1,6	1,6	всего, тыс. человек
10 000 аҳолига	20,7	20,2	на 10 000 населения
Битта шифокорга тўғри келадиган аҳоли сони	482	495	Численность населения на одного врача
<b>Ўрта тиббий ходимлар сони:</b>			<b>Численность среднего медицинского персонала:</b>
жами, минг киши	11,1	11,5	всего, тыс. человек
10 000 аҳолига	145,7	148,5	на 10 000 населения
Битта ўрта тиббий ходимга тўғри келадиган аҳоли сони	69	67	Численность населения на одного среднего медицинского работника
<b>Саноат</b>			<b>Промышленность</b>
Саноат маҳсулоти (амалдаги нархларда), млрд. сўм	1743,3	2076,0	Промышленная продукция (в фактических ценах), млрд. сум
Саноат ишлаб чиқаришнинг ўсиши, ўтган йилга нисбатан фоизда	102,1	105,9	Темпы роста промышленного производства, в процентах к предыдущему году
Истеъмол моллари ишлаб чиқариш таркиби, фоизда:	100	100	Структура производства потребительских товаров, процентов:
улардан:			из них:
озик-овқат маҳсулотлари	68,7	57,8	продукты питания
ноозиқ-овқат маҳсулотлари	31,3	42,2	непродовольственные товары

**СЫРДАРЬИНСКАЯ ОБЛАСТЬ**

Давоми

Продолжение

	2013	2014	
<b>Қишлоқ хўжалиги</b>			<b>Сельское хозяйство</b>
Барча тоифадаги хўжаликларда қишлоқ хўжалиги маҳсулоти ҳажми (амалдаги нархларда), млрд. сўм	1507,6	1464,7 <sup>1)</sup>	Объем продукции сельского хозяйства в хозяйствах всех категорий (в фактических ценах), млрд. сум
шу жумладан:			в том числе:
деҳқончилик маҳсулоти	1079,4	930,1	продукция растениеводства
чорвачилик маҳсулоти	428,2	534,6	продукция животноводства
Қишлоқ хўжалиги маҳсулоти ҳажмининг ўсиш суръати (ўтган йилга нисбатан фоизда)	106,1	106,7	Темпы роста объема продукции сельского хозяйства (в процентах к предыдущему году)
шу жумладан:			в том числе:
деҳқончилик маҳсулоти	105,2	106,3	продукция растениеводства
чорвачилик маҳсулоти	108,0	107,6	продукция животноводства
Барча тоифадаги хўжаликларда жами қишлоқ хўжалиги экинлари майдони, минг га	230,0	232,8	Посевная площадь всех сельскохозяйственных культур в хозяйствах всех категорий, тыс. га
Барча тоифадаги хўжаликларда қишлоқ хўжалиги экинлари майдони таркиби, фоизда			Структура посевных площадей сельскохозяйственных культур в хозяйствах всех категорий, процентов
дон экинлари	45,6	45,4	зерновые культуры
техник экинлар	46,6	46,6	технические культуры
шундан ғўза	46,3	46,2	из них хлопок
картошка ва сабзавот-полиз экинлари	4,2	4,4	картофель и овощебахчевые культуры
озуқа экинлари	3,6	3,6	кормовые культуры

<sup>1)</sup> Дастлабки маълумотлар / Данные предварительные

**СИРДАРЁ ВИЛОЯТИ**

Давоми

Продолжение

	2013	2014	
Барча тоифадаги хўжаликларда ишлаб чиқариш, <i>минг тонна:</i>			Производство в хозяйствах всех категорий, <i>тыс.т:</i>
дон	545,4	579,9	зерновые
шу жумладан бугдой	466,6	494,9	в том числе пшеница
сабзавотлар	247,9	263,8	овощи
картошка	36,5	40,2	картофель
гўшт (тирик вазнда)	49,3	52,8	мясо (в живом весе)
сут	252,9	270,5	молоко
тухум, <i>млн. дона</i>	89,8	107,3	яйца, <i>млн. шт.</i>
Барча тоифадаги хўжаликларда қорамоллар бош сони (йил охирига), <i>минг бош</i>			Поголовье скота в хозяйствах всех категорий (на конец года), <i>тыс. голов</i>
йирик шохли қорамоллар	349,2	368,7	крупный рогатый скот
шу жумладан ситирлар	121,3	124,0	в том числе коровы
қўй ва эчкилар	244,1	258,9	овцы и козы
Асосий капиталга киритилган инвестициялар			Инвестиции в основной капитал
Барча молиялаштириш манбалари ҳисобига асосий капиталга киритилган инвестициялар, <i>млрд. сўм</i>	804,7	927,2	Инвестиции в основной капитал за счет всех источников финансирования, <i>млрд. сум</i>
Уй-жойларни ишга тушириш, <i>умумий майдони минг кв.м.</i>	348,9	264,4	Ввод в действие жилых домов, <i>тыс. кв. м общей площади жилищ</i>
Қурилган квартиралар сони, <i>минг</i>	2,7	2,0	Число построенных квартир, <i>тыс.</i>
Ижтимоий-маданий соҳага онд объектларни ишга тушириш:			Ввод в действие объектов социально-культурного назначения:
умумтаълим мактаблари, <i>минг ўқув ўрни</i>	1,3	1,6	общеобразовательных школ, <i>тыс. учебных мест</i>
шифоҳоналар, <i>койка</i>	235	327	больниц, <i>коек</i>
амбулатория-поликлиника муассасалари, қишлоқ врачлик пунктларини қўшган ҳолда, <i>I сменадаги қатнов</i>	156	550	амбулаторно-поликлинических учреждений, включая сельские врачебные пункты, <i>посещений в смену</i>
сув қувурлари тармоғи, <i>км</i>	113,5	100,1	водопроводных сетей, <i>км</i>
газ тармоқлари, <i>км</i>	17,1	19,7	газовых сетей, <i>км</i>

**СЫРДАРЬИНСКАЯ ОБЛАСТЬ**

Давоми

Продолжение

	2013	2014	
<b>Транспорт ва алоқа</b>			<b>Транспорт и связь</b>
Умумфойдаланадиган темир йўлларининг фойдаланиладиган узунлиги (йил охирига), км	163,9	167,5	Эксплуатационная длина железнодорожных путей общего пользования (на конец года), км
Умумфойдаланадиган қаттиқ қопламали автомобил йўлларининг узунлиги (йил охирига), км	1457	1457	Протяженность автомобильных дорог общего пользования с твердым покрытием (на конец года), км
Автомобил транспортида юкларни ташиш, млн. т	15,0	15,1	Перевозки грузов автомобильным транспортом, млн. т
Автомобил транспортининг юк айланмасы, млн. т-км	330,1	337,4	Грузооборот автомобильного транспорта, млн. т-км
Автомобил транспортида йўловчи ташиш, млн. киши	120,8	126,2	Перевозки пассажиров автомобильным транспортом, млн. человек
Автомобил транспортининг йўловчи айланмасы, млн. йўловчи-км.	1617,7	1730,3	Пассажирооборот автомобильного транспорта, млн. пассажиро-км.
Аҳолининг умумфойдаланадиган уй телефон аппаратлари билан таъминланганлиги (100 кишига, йил охирига), дон	3,7	4,0	Обеспеченность населения квартирными телефонными аппаратами сети общего пользования (на конец года; на 100 человек), шт.
<b>Савдо ва хизматлар</b>			<b>Торговля и услуги</b>
Чакана савдо товар айланмасы, овқатланиш ташкилотларини қўшган ҳолда (барча савдо тармоклари бўйича):			Товарооборот розничной торговли, включая оборот организаций питания (по всем каналам реализации):
жами, млрд. сўм	806,4	1022,6	всего, млрд. сум
аҳоли жон бошига, минг сўм	1065,1	1327,3	на душу населения, тыс. сум
Аҳолига кўрсатилган пуллик хизматлар ҳажми:			Объем платных услуг населению:
жами, млрд. сўм	243,7	300,6	всего, млрд. сум
аҳоли жон бошига, минг сўм	321,9	390,2	на душу населения, тыс. сум
Хизматлар, жами			Услуги, всего
жами, млрд. сўм	911,9	1130,0	всего, млрд. сум
аҳоли жон бошига, минг сўм	1204,5	1466,8	на душу населения, тыс. сум



## ТОШКЕНТ ВИЛОЯТИ ТАШКЕНТСКАЯ ОБЛАСТЬ

*Ташиқил топган санаси – 1938 йил 15 январ*

*Ер майдони - 15,25 минг. кв. км*

*Аҳолиси, 01.01.2015й. - 2758,3 минг киши*

*Аҳоли зичлиги - 1 км<sup>2</sup> га 180,9 киши*

*Аҳолининг ўртача ёши - 29,4 ёш*

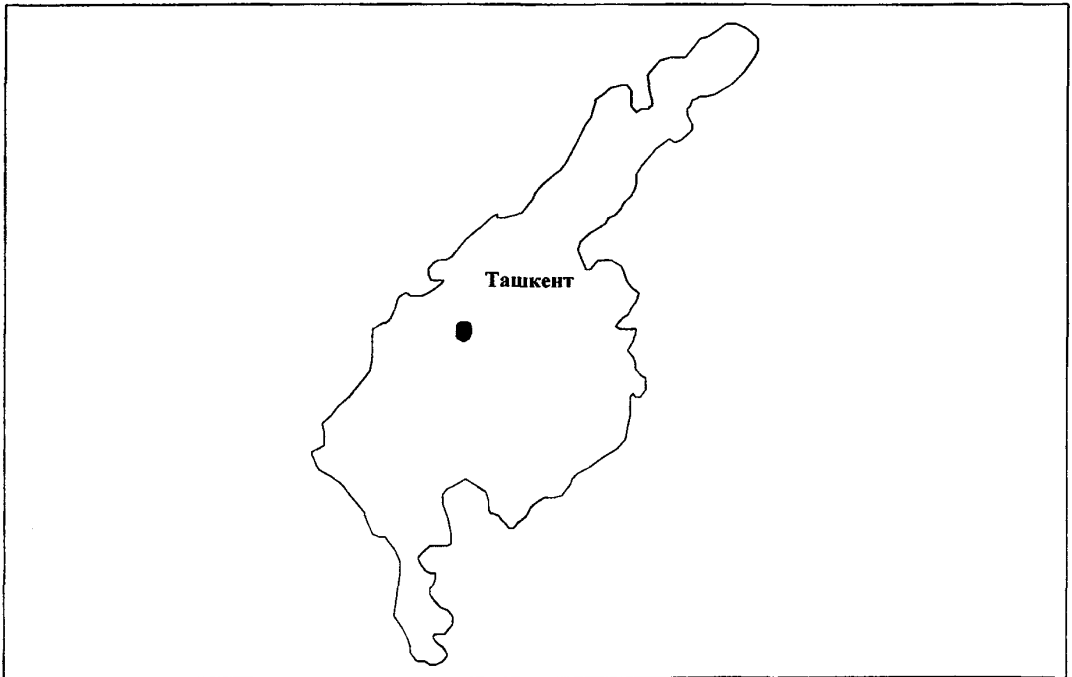
*Дата образования - 15 января 1938 года*

*Территория - 15,25 тыс. кв. км*

*Население, на 01.01.2015г. – 2758,3 тыс. человек*

*Плотность населения - 180,9 человека на 1 км<sup>2</sup>*

*Средний возраст населения - 29,4 лет*



Вилоятда – 113 та шаҳар жойлар (16 та шаҳар ва 97 та шаҳарча) ва 146 та қишлоқ фуқаролари йиғинлари мавжуд.

Алоҳида йирик шаҳарлари: Ангрен ш. (177,7 минг киши), Чирчиқ ш. (150,5 минг киши), Олмалиқ ш. (122,6 минг киши), Бекобод ш. (90,2 минг киши), Янгийўл ш. (55,6 минг киши).

Саноатнинг асосий тармоқлари: қора ва рангли металлургия, озиқ-овқат, электрэнергетика, қурилиш материаллари, енгил, машинасозлик ва металл қайта ишлаш, кимё ва нефт-кимё.

В области - 113 городских поселений (16 городов и 97 городских поселков) и 146 сельских сходов граждан.

Наиболее крупные города: г.Ангрен (177,7 тыс. человек), г.Чирчиқ (150,5 тыс. человек), г.Алмалик (122,6 тыс. человек), г.Бекабад (90,2 тыс. человек), г.Янгийоль (55,6 тыс. человек).

Основные отрасли промышленности: черная и цветная металлургия, пищевая, электроэнергетика, стройматериалов, легкая, машиностроение и металлообработка, химическая и нефтехимическая.

Асосий ижтимоий-иқтисодий кўрсаткичлар  
Основные социально-экономические показатели

	2013	2014	
<b>Аҳоли</b>			<b>Население</b>
Доимий аҳоли сони (йил охирига), минг киши	2725,9	2758,3	Численность постоянного населения (на конец года), тыс. человек
Аҳоли табиий ҳаракатининг умумий коэффициентлари 1000 аҳолига нисбатан:			Общие коэффициенты естественного движения населения на 1000 населения:
туғилганлар	20,3	21,1	родившихся
ўлганлар	5,8	5,9	умерших
табиий ўсиш	14,5	15,2	естественный прирост
Никоҳ тузиш ва никоҳдан ажралишнинг умумий коэффициентлари 1000 аҳолига нисбатан:			Общие коэффициенты брачности и разводимости на 1000 населения:
никоҳлар	9,0	8,7	браков
ажралишлар	1,1	1,3	разводов
<b>Аҳоли бандлиги</b>			<b>Занятость населения</b>
Сони (йиллик ўртача), (минг киши):			Численность (в среднем за год), тысяч человек:
меҳнат ресурслари	1589,5	1601,9	трудовых ресурсов
иқтисодий фаол аҳоли	1291,7	1323,5	экономически активного населения
иқтисодиётда бандлар	1244,9	1272,4	занятых в экономике
Тайинланган ўртача ойлик пенсия миқдори, минг сўм	354,9	430,3	Средний размер назначенной месячной пенсии, тыс. сум
<b>Аҳоли уй-жой шароити</b>			<b>Жилищные условия населения</b>
Уй-жой фонди, уй-жойларнинг умумий майдони, млн. м <sup>2</sup>	41,1	41,5	Жилищный фонд, млн. м <sup>2</sup> общей площади жилищ
Аҳолининг уй-жой билан таъминланганлиги (йил охирига), 1 кишига тўғри келадиган умумий турар жой-майдони, м <sup>2</sup>	15,1	15,1	Обеспеченность населения жильем (на конец года), м <sup>2</sup> общей площади на 1 жителя

**ТОШКЕНТ ВИЛОЯТИ**

Давоми

Продолжение

	2013	2014	
<b>Таълим ва маданият</b>			<b>Образование и культура</b>
<b>Сони:</b>			<b>Число:</b>
умумтаълим муассасалари	879	877	общеобразовательных учреждений
касб-хунар коллежлари	121	121	профессиональных колледжей
академик лицейлар	6	6	академических лицеев
олий таълим муассасалари	2	1	высших образовательных учреждений
<b>Ўқувчилар сони:</b>			<b>Численность учащихся в:</b>
умумтаълим муассасаларида, <i>минг киши</i>	370,6	373,6	общеобразовательных учреждений, <i>тыс. человек</i>
касб-хунар коллежларида, <i>минг киши</i>	119,0	113,6	профессиональных колледжах, <i>тыс. человек</i>
академик лицейларда, <i>минг киши</i>	3,7	3,4	академических лицеев, <i>тыс. человек</i>
олий таълим муассасаларида, <i>минг киши</i>	8,2	7,3	высших образовательных учреждений, <i>тыс. человек</i>
<b>Маданият муассасалари сони:</b>			<b>Число культурных учреждений:</b>
АРМ ва АКМ	232	233	ИРЦ и ИБЦ
концерт ташкилотлари	3	4	концертные организации
музейлар	6	6	музеи
театрлар	1	1	театры
маданият ва истироҳат боғлари	18	18	парки культуры и отдыха
<b>Аҳоли соғлиғини сақлаш</b>			<b>Охрана здоровья населения</b>
Шифохона муассасалари сони	84	72	Число больничных учреждений
<b>Шифохона жойлари сони:</b>			<b>Число больничных коек:</b>
жами, <i>минг</i>	9,7	9,5	всего, <i>тыс.</i>
<i>10 000 аҳолига</i>	35,4	34,6	<i>на 10 000 населения</i>
<i>Битта шифохона жойига тўғри келадиган аҳоли сони</i>	282	289	Численность населения на одну больничную койку
Амбулатория-поликлиника муассасалари сони	524	504	Число амбулаторно-поликлинических учреждений

**ТАШКЕНТСКАЯ ОБЛАСТЬ**

Давоми

Продолжение

	2013	2014	
Амбулатория-поликлиника муассасалари қуввати:			Мощность амбулаторно-поликлинических учреждений:
жами, бир сменада қатновлар сони, минг	47,3	47,2	всего, тыс. посещений в смену
10 000 аҳолига	173,5	171,2	на 10 000 населения
Акушер-гинекологик бўлимлар (кабинетлар)	313	301	Акушерско-гинекологические отделения (кабинеты)
Болалар поликлиникалари (бўлимлари, кабинетлари)	287	235	Детские поликлиники (отделения, кабинеты)
Аҳолининг касалликларга чалиниши (100 000 аҳолига нисбатан биринчи мартаба ташҳиси билан рўйхатга олинган касалликлар)	42076,4	42762,7	Заболеемость населения (зарегистрировано заболеваний с диагнозом, установленным впервые, на 100 000 населения)
Шифокорлар сони:			Численность врачей:
жами, минг киши	5,5	5,4	всего, тыс. человек
10 000 аҳолига	20,3	19,5	на 10 000 населения
Битта шифокорга тўғри келадиган аҳоли сони	492	512	Численность населения на одного врача
Ўрта тиббий ходимлар сони:			Численность среднего медицинского персонала:
жами, минг киши	30,7	30,8	всего, тыс. человек
10 000 аҳолига	112,7	111,6	на 10 000 населения
Битта ўрта тиббий ходимга тўғри келадиган аҳоли сони	89	90	Численность населения на одного среднего медицинского работника
<b>Саноат</b>			<b>Промышленность</b>
Саноат маҳсулоти (амалдаги нархларда), млрд. сўм	9627,8	11393,6	Промышленная продукция (в фактических ценах), млрд. сум
Саноат ишлаб чиқаришнинг ўсиши, ўтган йилга нисбатан фоизда	112,5	106,2	Темпы роста промышленного производства, в процентах к предыдущему году
Истеъмол моллари ишлаб чиқариш таркиби, фоизда:	100	100	Структура производства потребительских товаров, процентов:
улардан:			из них:
озик-овқат маҳсулотлари	62,3	62,7	продукты питания
ноозик-овқат маҳсулотлари	37,7	37,3	непродовольственные товары

**ТОШКЕНТ ВИЛОЯТИ**

Давоми

Продолжение

	2013	2014	
<b>Қишлоқ хўжалиги</b>			<b>Сельское хозяйство</b>
Барча тоифадаги хўжаликларда қишлоқ хўжалиги маҳсулоти ҳажми (амалдаги нархларда), млрд. сўм	4100,7	4667,3 <sup>1)</sup>	Объем продукции сельского хозяйства в хозяйствах всех категорий (в фактических ценах), млрд. сум
шу жумладан:			в том числе:
деҳқончилик маҳсулоти	2567,7	2817,5	продукция растениеводства
чорвачилик маҳсулоти	1533,0	1849,8	продукция животноводства
Қишлоқ хўжалиги маҳсулоти ҳажмининг ўсиш суръати (ўтган йилга нисбатан фоизда)	105,7	106,8	Темпы роста объема продукции сельского хозяйства (в процентах к предыдущему году)
шу жумладан:			в том числе:
деҳқончилик маҳсулоти	105,9	107,1	продукция растениеводства
чорвачилик маҳсулоти	105,4	106,3	продукция животноводства
Барча тоифадаги хўжаликларда жами қишлоқ хўжалиги экинлари майдони, минг га	355,6	354,6	Посевная площадь всех сельскохозяйственных культур в хозяйствах всех категорий, тыс. га
Барча тоифадаги хўжаликларда қишлоқ хўжалиги экинлари майдони таркиби, фоизда			Структура посевных площадей сельскохозяйственных культур в хозяйствах всех категорий, процентов
дон экинлари	44,7	44,9	зерновые культуры
техник экинлар	30,0	29,2	технические культуры
шундан гўза	27,6	27,0	из них хлопок
картошка ва сабзавот-полиэ экинлари	13,3	13,3	картофель и овощебахчевые культуры
озука экинлари	12,0	12,6	кормовые культуры

<sup>1)</sup> Дастлабки маълумотлар / Данные предварительные

**ТАШКЕНТСКАЯ ОБЛАСТЬ**

Давоми

Продолжение

	2013	2014	
Барча тоифадаги хўжаликларда ишлаб чиқариш, <i>минг тонна:</i>			Производство в хозяйствах всех категорий, <i>тыс.т:</i>
дон	742,6	771,8	зерновые
шу жумладан бугдой	617,3	636,1	в том числе пшеница
сабзавотлар	1716,9	1841,7	овощи
картошка	336,7	361,4	картофель
гўшт (тирик вазнда)	199,4	212,5	мясо (в живом весе)
сут	688,8	735,7	молоко
тухум, <i>млн. дона</i>	1140,6	1231,7	яйца, <i>млн. шт.</i>
Барча тоифадаги хўжаликларда қорамоллар бош сони (йил охирига), <i>минг бош</i>			Поголовье скота в хозяйствах всех категорий (на конец года), <i>тыс. голов</i>
йирик шохли қорамоллар	727,2	754,1	крупный рогатый скот
шу жумладан сигирлар	327,0	336,9	в том числе коровы
қўй ва эчкилар	758,7	794,3	овцы и козы
<b>Асосий капиталга киритилган инвестициялар</b>			<b>Инвестиции в основной капитал</b>
Барча молиялаштириш манбалари ҳисобига асосий капиталга киритилган инвестициялар, <i>млрд. сўм</i>	2982,9	3741,9	Инвестиции в основной капитал за счет всех источников финансирования, <i>млрд. сум</i>
Уй-жойларни ишга тушириш, <i>умумий майдони минг кв.м.</i>	880,0	1097,9	Ввод в действие жилых домов, <i>тыс. кв. м общей площади жилищ</i>
Қурилган квартиралар сони, <i>минг</i>	8,1	9,3	Число построенных квартир, <i>тыс.</i>
Ижтимоий-маданий соҳага оид объектларни ишга тушириш:			Ввод в действие объектов социально-культурного назначения:
умумтаълим мактаблари, <i>минг ўқув ўрни</i>	2,7	3,2	общеобразовательных школ, <i>тыс. учебных мест</i>
шифохоналар, <i>койка</i>	630	430	больниц, <i>коек</i>
амбулатория-поликлиника муассасалари, кишлок врачлик пунктларини қўшган ҳолда, <i>1 сменадаги қатнов</i>	850	650	амбулаторно-поликлинических учреждений, включая сельские врачебные пункты, <i>посещений в смену</i>
сув қувурлари тармоғи, <i>км</i>	121,3	144,7	водопроводных сетей, <i>км</i>
газ тармоқлари, <i>км</i>	48,8	36,0	газовых сетей, <i>км</i>

Давоми

Продолжение

	2013	2014	
<b>Транспорт ва алоқа</b>			<b>Транспорт и связь</b>
Умумфойдаланадиган темир йўлларининг фойдаланиладиган узунлиги (йил охирига), км	348,8	364,6	Эксплуатационная длина железнодорожных путей общего пользования (на конец года), км
Умумфойдаланадиган қаттиқ қопламали автомобил йўлларининг узунлиги (йил охирига), км	3949	3949	Протяженность автомобильных дорог общего пользования с твердым покрытием (на конец года), км
Автомобил транспортида юкларни ташиш, млн. т	232,3	243,9	Перевозки грузов автомобильным транспортом, млн. т
Автомобил транспортининг юк айланмаси, млн. т-км	6348,9	6690,6	Грузооборот автомобильного транспорта, млн. т-км
Автомобил транспортида йўловчи ташиш, млн. киши	1240,4	1267,4	Перевозки пассажиров автомобильным транспортом, млн. человек
Автомобил транспортининг йўловчи айланмаси, млн. йўловчи-км.	17604,4	18542,6	Пассажирооборот автомобильного транспорта, млн. пассажиро-км.
Аҳолининг умумфойдаланадиган уй телефон аппаратлари билан таъминланганлиги (100 кишига, йил охирига), дона	4,8	4,8	Обеспеченность населения квартирными телефонными аппаратами сети общего пользования (на конец года; на 100 человек), шт.
<b>Савдо ва хизматлар</b>			<b>Торговля и услуги</b>
Чакана савдо товар айланмаси, овқатланиш ташкилотларини қўшган ҳолда (барча савдо тармоқлари бўйича):			Товарооборот розничной торговли, включая оборот организаций питания (по всем каналам реализации):
жами, млрд. сўм	4907,5	6103	всего, млрд. сум
аҳоли жон бошига, минг сўм	1810,4	2225,7	на душу населения, тыс. сум
Аҳолига кўрсатилган пуллик хизматлар ҳажми:			Объем платных услуг населению:
жами, млрд. сўм	1176,9	1502,4	всего, млрд. сум
аҳоли жон бошига, минг сўм	434,1	547,9	на душу населения, тыс. сум
Хизматлар, жами			Услуги, всего
жами, млрд. сўм	6092,7	7867,3	всего, млрд. сум
аҳоли жон бошига, минг сўм	2247,6	2869,1	на душу населения, тыс. сум

## ФАРҒОНА ВИЛОЯТИ ФЕРГАНСКАЯ ОБЛАСТЬ

*Вилоят маркази – Фарғона шаҳри*

*Ташкил топган санаси – 1938 йил 15 январ*

*Ер майдони - 6,76 минг кв. км*

*Аҳолиси, 01.01.2015й. – 3444,9 минг киши*

*Аҳоли зичлиги - 1 км<sup>2</sup> га 509,6 киши*

*Аҳолининг ўртача ёши - 28,6 ёш*

*Областной центр - город Фергана*

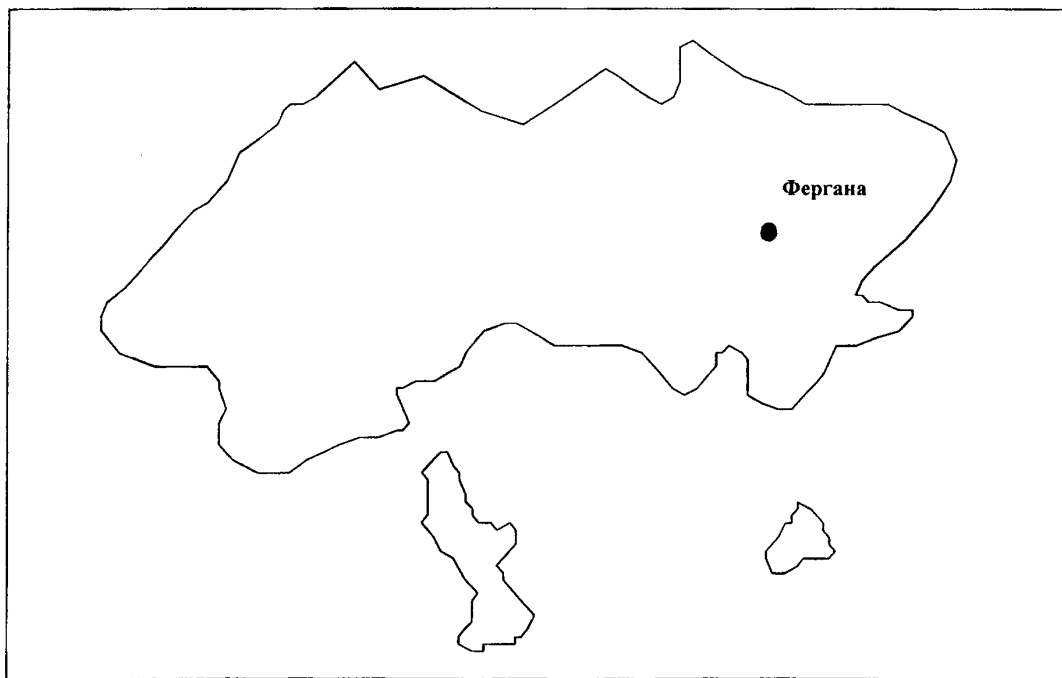
*Дата образования - 15 января 1938 года*

*Территория - 6,76 тыс. кв. км*

*Население, на 01.01.2015г. - 3444,9 тыс. человек*

*Плотность населения – 509,6 человека на 1 км<sup>2</sup>*

*Средний возраст населения - 28,6 лет*



Вилоятда – 206 та шаҳар жойлар (9 та шаҳар ва 197 та шаҳарча) ва 161 та қишлоқ фуқаролари йиғинлари мавжуд.

Алоҳида йирик шаҳарлари: Фарғона ш. (268,1 минг киши), Қўқон ш. (236,8 минг киши), Марғилон ш. (218,9 минг киши), Қувасой ш. (85,9 минг киши).

Саноатнинг асосий тармоқлари: ёқилғи, енгил, кимё ва нефт-кимё, озик-овқат, қурилиш материаллари, машинасозлик ва металл қайта ишлаш, электрэнергетика, ун-ёрма.

В области - 206 городских поселений (9 городов и 197 городских поселков) и 161 сельский сход граждан.

Наиболее крупные города: г.Фергана (268,1 тыс. человек), г.Коканд (236,8 тыс. человек), г.Маргилан (218,9 тыс. человек), г.Кувасай (85,9 тыс. человек).

Основные отрасли промышленности: топливная, легкая, химическая и нефтехимическая, пищевая, стройматериалов, машиностроение и металлообработка, электроэнергетика, мукомольно-крупяная.



Асосий ижтимоий-иқтисодий кўрсаткичлар  
Основные социально-экономические показатели

	2013	2014	
<b>Аҳоли</b>			<b>Население</b>
Доимий аҳоли сони (йил охирига), минг киши	3386,5	3444,9	Численность постоянного населения (на конец года), тыс. человек
Аҳоли табиий ҳаракатининг умумий коэффициентлари 1000 аҳолига нисбатан:			Общие коэффициенты естественного движения населения на 1000 населения:
туғилганлар	21,9	22,5	родившихся
ўлганлар	5,0	5,1	умерших
табиий ўсиш	16,9	17,4	естественный прирост
Никоҳ тузиш ва никоҳдан ажралишнинг умумий коэффициентлари 1000 аҳолига нисбатан:			Общие коэффициенты брачности и разводимости на 1000 населения:
никоҳлар	9,9	9,5	браков
ажралишлар	0,7	0,9	разводов
<b>Аҳоли бандлиги</b>			<b>Занятость населения</b>
Сони (йиллик ўртача), (минг киши):			Численность (в среднем за год), тысяч человек:
меҳнат ресурслари	1947,5	1969,5	трудовых ресурсов
иқтисодий фаол аҳоли	1504,0	1545,7	экономически активного населения
иқтисодиётда бандлар	1431,1	1462,8	занятых в экономике
Тайинланган ўртача ойлик пенсия миқдори, минг сўм	299,7	363,9	Средний размер назначенной месячной пенсии, тыс. сум
<b>Аҳоли уй-жой шароити</b>			<b>Жилищные условия населения</b>
Уй-жой фонди, уй-жойларнинг умумий майдони, млн. м <sup>2</sup>	44,1	44,5	Жилищный фонд, млн. м <sup>2</sup> общей площади жилищ
Аҳолининг уй-жой билан таъминланганлиги (йил охирига), 1 кишига тўғри келадиган умумий турар жой-майдони, м <sup>2</sup>	13,1	13,0	Обеспеченность населения жильем (на конец года), м <sup>2</sup> общей площади на 1 жителя

<i>Давоми</i>		<i>Продолжение</i>	
	<i>2013</i>		
<b>Таълим ва маданият</b>			<b>Образование и культура</b>
<b>Сони:</b>			<b>Число:</b>
умумтаълим муассасалари	919	920	общеобразовательных учреждений
касб-хунар коллежлари	145	145	профессиональных колледжей
академик лицейлар	12	12	академических лицеев
олий таълим муассасалари	3	3	высших образовательных учреждений
<b>Ўқувчилар сони:</b>			<b>Численность учащихся в:</b>
умумтаълим муассасаларида, <i>минг киши</i>	486,2	486,3	общеобразовательных учреждениях, <i>тыс. человек</i>
касб-хунар коллежларида, <i>минг киши</i>	180,6	174,5	профессиональных колледжах, <i>тыс. человек</i>
академик лицейларда, <i>минг киши</i>	9,6	9,5	академических лицеях, <i>тыс. человек</i>
олий таълим муассасаларида, <i>минг киши</i>	18,4	18,2	высших образовательных учреждениях, <i>тыс. человек</i>
<b>Маданият муассасалари сони:</b>			<b>Число культурных учреждений:</b>
АРМ ва АКМ	304	306	ИРЦ и ИБЦ
концерт ташкилотлари	4	5	концертные организации
музейлар	13	13	музеи
театрлар	5	4	театры
маданият ва истироҳат боғлари	14	17	парки культуры и отдыха
<b>Аҳоли соғлиғини сақлаш</b>			<b>Охрана здоровья населения</b>
Шифохона муассасалари сони	148	136	Число больничных учреждений
<b>Шифохона жойлари сони:</b>			<b>Число больничных коек:</b>
жами, <i>минг</i>	13,3	13,0	всего, <i>тыс.</i>
<i>10 000 аҳолига</i>	39,1	37,8	<i>на 10 000 населения</i>
<i>Битта шифохона жойига</i> тўғри келадиган аҳоли сони	256	265	Численность населения на одну больничную койку
Амбулатория-поликлиника муассасалари сони	595	542	Число амбулаторно-поликлинических учреждений

**ФАРҶОНА ВИЛОЯТИ**

Давоми

Продолжение

	2013		
Амбулатория-поликлиника муассасалари қуввати:			Мощность амбулаторно-поликлинических учреждений:
жами, бир сменада қатновлар сони, минг	43,1	43,2	всего, тыс. посещений в смену
10 000 аҳолига	127,2	125,4	на 10 000 населения
Акушер-гинекологик бўлимлар (кабинетлар)	182	171	Акушерско-гинекологические отделения (кабинеты)
Болалар поликлиникалари (бўлимлари, кабинетлари)	25	25	Детские поликлиники (отделения, кабинеты)
Аҳолининг касалликларга чалиниши (100 000 аҳолига нисбатан биринчи мартаба ташҳиси билан рўйхатга олинган касалликлар)	60011,1	60130,4	Заболемость населения (зарегистрировано заболеваний с диагнозом, установленным впервые, на 100 000 населения)
Шифокорлар сони:			Численность врачей:
жами, минг киши	7,0	7,0	всего, тыс. человек
10 000 аҳолига	20,6	20,4	на 10 000 населения
Битта шифокорга тўғри келадиган аҳоли сони	486	489	Численность населения на одного врача
Ўрта тиббий ходимлар сони:			Численность среднего медицинского персонала:
жами, минг киши	41,3	41,8	всего, тыс. человек
10 000 аҳолига	122,0	121,4	на 10 000 населения
Битта ўрта тиббий ходимга тўғри келадиган аҳоли сони	82	82	Численность населения на одного среднего медицинского работника
<b>Саноат</b>			<b>Промышленность</b>
Саноат маҳсулоти (амалдаги нархларда), млрд. сўм	4674,7	5743,4	Промышленная продукция (в фактических ценах), млрд. сум
Саноат ишлаб чиқаришнинг ўсиши, ўтган йилга нисбатан фоизда	107,4	110,6	Темпы роста промышленного производства, в процентах к предыдущему году
Истеъмол моллари ишлаб чиқариш таркиби, фоизда:	100	100	Структура производства потребительских товаров, процентов:
улардан:			из них:
озик-овқат маҳсулотлари	45,4	38,0	продукты питания
ноозик-овқат маҳсулотлари	54,6	62,0	непродовольственные товары

	2013		
<b>Қишлоқ хўжалиги</b>			<b>Сельское хозяйство</b>
Барча тоифадаги хўжаликларда қишлоқ хўжалиги маҳсулоти ҳажми (амалдаги нархларда), млрд. сўм	2965,4	3103,9 <sup>1)</sup>	Объем продукции сельского хозяйства в хозяйствах всех категорий (в фактических ценах), млрд. сум
шу жумладан:			в том числе:
деҳқончилик маҳсулоти	2021,9	1960,8	продукция растениеводства
чорвачилик маҳсулоти	943,5	1143,1	продукция животноводства
Қишлоқ хўжалиги маҳсулоти ҳажмининг ўсиш суръати (ўтган йилга нисбатан фоизда)	108,3	106,7	Темпы роста объема продукции сельского хозяйства (в процентах к предыдущему году)
шу жумладан:			в том числе:
деҳқончилик маҳсулоти	108,4	106,5	продукция растениеводства
чорвачилик маҳсулоти	108,0	107,2	продукция животноводства
Барча тоифадаги хўжаликларда жами қишлоқ хўжалиги экинлари майдони, минг га	289,8	289,5	Посевная площадь всех сельскохозяйственных культур в хозяйствах всех категорий, тыс. га
Барча тоифадаги хўжаликларда қишлоқ хўжалиги экинлари майдони таркиби, фоизда			Структура посевных площадей сельскохозяйственных культур в хозяйствах всех категорий, процентов
дон экинлари	44,4	44,4	зерновые культуры
техник экинлар	34,6	34,7	технические культуры
шундан ғўза	34,6	34,6	из них хлопок
картошка ва сабзавот-полиз экинлари	10,7	10,9	картофель и овощебахчевые культуры
озуқа экинлари	10,3	10,0	кормовые культуры

<sup>1)</sup> Дастлабки маълумотлар / Данные предварительные

Давоми

Продолжение

	2013		
Барча тоифадаги хўжаликларда ишлаб чиқариш, <i>минг тонна:</i>			Производство в хозяйствах всех категорий, <i>тыс. т:</i>
дон	777,7	790,3	зерновые
шу жумладан бугдой	755,5	756,0	в том числе пшеница
сабзавотлар	638,7	712,1	овощи
картошка	234,4	252,1	картофель
гўшт (тирик вазнда)	121,6	130,5	мясо (в живом весе)
сут	750,9	802,5	молоко
тухум, <i>млн. дона</i>	239,4	267,8	яйца, <i>млн. шт.</i>
Барча тоифадаги хўжаликларда қорамоллар бош сони (йил охирига), <i>минг бош</i>			Поголовье скота в хозяйствах всех категорий (на конец года), <i>тыс. голов</i>
йирик шохли қорамоллар	881,1	930,9	крупный рогатый скот
шу жумладан сигирлар	338,6	346,6	в том числе коровы
қўй ва эчкилар	747,7	799,1	овцы и козы
<b>Асосий капиталга киритилган инвестициялар</b>			<b>Инвестиции в основной капитал</b>
Барча молиялаштириш манбалари ҳисобига асосий капиталга киритилган инвестициялар, <i>млрд. сўм</i>	1899,7	1998,4	Инвестиции в основной капитал за счет всех источников финансирования, <i>млрд. сум</i>
Уй-жойларни ишга тушириш, <i>умумий майдони минг кв.м.</i>	916,2	945,8	Ввод в действие жилых домов, <i>тыс. кв. м общей площади жилищ</i>
Қурилган квартиралар сони, <i>минг</i>	8,4	7,3	Число построенных квартир, <i>тыс.</i>
Ижтимоий-маданий соҳага оид объектларни ишга тушириш:			Ввод в действие объектов социально-культурного назначения:
умумтаълим мактаблари, <i>минг ўқув ўрни</i>	3,0	5,4	общеобразовательных школ, <i>тыс. учебных мест</i>
шифохоналар, <i>койка</i>	795	700	больниц, <i>коек</i>
амбулатория-поликлиника муассасалари, кишлоқ врачлик пунктларини қўшган ҳолда, <i>1 сменадаги қатнов</i>	225	1530	амбулаторно-поликлинических учреждений, включая сельские врачебные пункты, <i>посещений в смену</i>
сув қувурлари тармоги, <i>км</i>	295,8	431,0	водопроводных сетей, <i>км</i>
газ тармоқлари, <i>км</i>	113,5	100,8	газовых сетей, <i>км</i>

	2013		
<b>Транспорт ва алока</b>			<b>Транспорт и связь</b>
Умумфойдаланадиган темир йўлларининг фойдаланиладиган узунлиги (йил охирига), км	228,6	228,6	Эксплуатационная длина железнодорожных путей общего пользования (на конец года), км
Умумфойдаланадиган каттик қопламали автомобил йўлларининг узунлиги (йил охирига), км	4001	4001	Протяженность автомобильных дорог общего пользования с твердым покрытием (на конец года), км
Автомобил транспортида юкларни ташиш, млн. т	89,7	96,3	Перевозки грузов автомобильным транспортом, млн. т
Автомобил транспортининг юк айланмаси, млн. т-км	2738,0	2939,1	Грузооборот автомобильного транспорта, млн. т-км
Автомобил транспортида йўловчи ташиш, млн. киши	576,9	631,7	Перевозки пассажиров автомобильным транспортом, млн. человек
Автомобил транспортининг йўловчи айланмаси, млн. йўловчи-км.	7768,8	8532,2	Пассажиरोоборот автомобильного транспорта, млн. пассажиро-км.
Аҳолининг умумфойдаланадиган уй телефон аппаратлари билан таъминланганлиги (100 кишига, йил охирига), дона	3,2	3,1	Обеспеченность населения квартирными телефонными аппаратами сети общего пользования (на конец года; на 100 человек), шт.
<b>Савдо ва хизматлар</b>			<b>Торговля и услуги</b>
Чакана савдо товар айланмаси, овқатланиш ташкилотларини қўшган ҳолда (барча савдо тармоклари бўйича):			Товарооборот розничной торговли, включая оборот организаций питания (по всем каналам реализации):
жами, млрд. сўм	4117,7	4936,0	всего, млрд. сум
аҳоли жон бошига, минг сўм	1226,2	1445,1	на душу населения, тыс. сум
Аҳолига қўрсатилган пуллик хизматлар ҳажми:			Объем платных услуг населению:
жами, млрд. сўм	1701,4	2096,1	всего, млрд. сум
аҳоли жон бошига, минг сўм	506,7	613,7	на душу населения, тыс. сум
Хизматлар, жами			Услуги, всего
жами, млрд. сўм	3999,2	5111,8	всего, млрд. сум
аҳоли жон бошига, минг сўм	1190,9	1496,6	на душу населения, тыс. сум

## ХОРАЗМ ВИЛОЯТИ ХОРЕЗМСКАЯ ОБЛАСТЬ

*Вилоят маркази – Урганч шаҳри*

*Ташкил топган санаси – 1938 йил 15 январ*

*Ер майдони - 6,05 минг кв. км*

*Аҳолиси, 01.01.2015й. -1715,6 минг киши*

*Аҳоли зичлиги - 1 км<sup>2</sup> га 283,6 киши*

*Аҳолининг ўртача ёши - 27,3 ёш*

*Областной центр - город Ургенч*

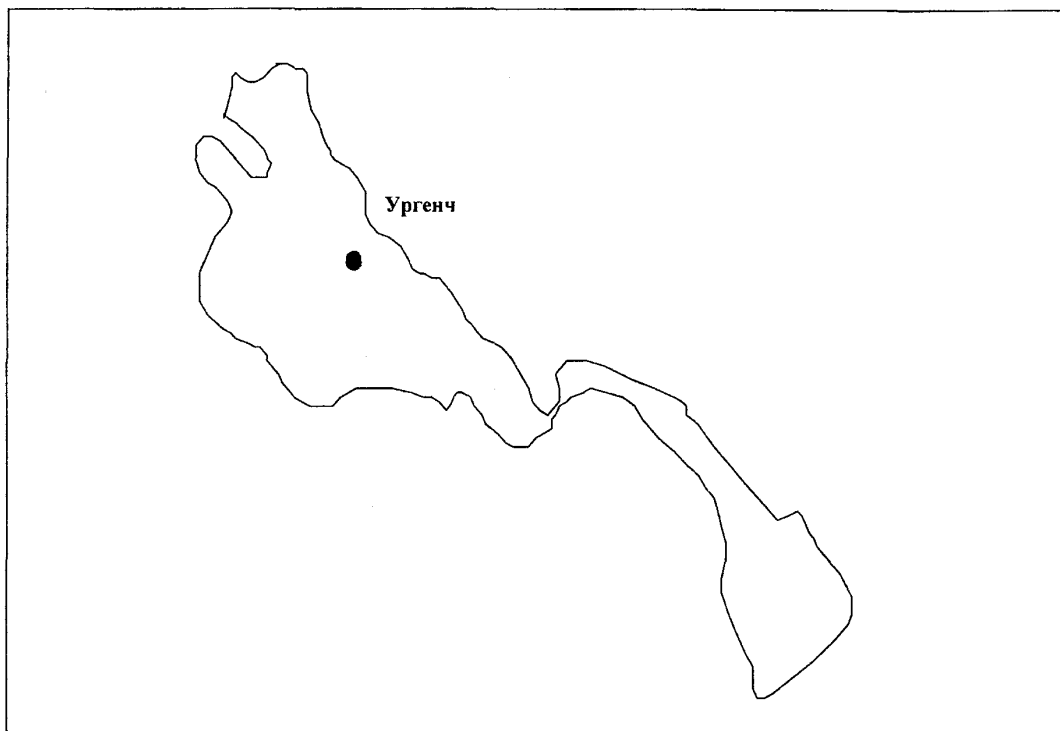
*Дата образования - 15 января 1938 года*

*Территория - 6,05 тыс. кв. км*

*Население, на 01.01.2015г. - 1715,6 тыс. человек*

*Плотность населения - 283,6 человек на 1 км<sup>2</sup>*

*Средний возраст населения - 27,3 лет*



Вилоятда – 61 та шаҳар жойлар (3 та шаҳар ва 58 та шаҳарча) ва 98 та қишлоқ фуқаролари йиғинлари мавжуд.

Алоҳида йирик шаҳарлари: Урганч ш. (138,0 минг киши), Хива ш. (60,7 минг киши).

Саноатнинг асосий тармоқлари: машинасозлик ва металлни қайта ишлаш, енгил, озик-овқат, ун-ёрма, қурилиш материаллари, электрэнергетика.

В области - 61 городских поселений (3 города и 58 городских поселков) и 98 сельских сходов граждан.

Наиболее крупные города: г.Ургенч (138,0 тыс. человек), г.Хива (60,7 тыс. человек).

Основные отрасли промышленности: машиностроение и металлообработка, легкая, пищевая, мукомольно-крупяная, стройматериалов, электроэнергетика.

Асосий ижтимоий-иқтисодий кўрсаткичлар  
Основные социально-экономические показатели

	2013	2014	
<b>Аҳоли</b>			<b>Население</b>
Доимий аҳоли сони (йил охирига), минг киши	1684,1	1715,6	Численность постоянного населения (на конец года), тыс. человек
Аҳоли табиий ҳаракатининг умумий коэффициентлари 1000 аҳолига нисбатан:			Общие коэффициенты естественного движения населения на 1000 населения:
туғилганлар	22,7	23,7	родившихся
ўлганлар	4,4	4,6	умерших
табиий ўсиш	18,3	19,1	естественный прирост
Никоҳ тузиш ва никоҳдан ажралишнинг умумий коэффициентлари 1000 аҳолига нисбатан:			Общие коэффициенты брачности и разводимости на 1000 населения:
никоҳлар	10,5	10,0	браков
ажралишлар	0,5	0,6	разводов
<b>Аҳоли бандлиги</b>			<b>Занятость населения</b>
Сони (йиллик ўртача), (минг киши):			Численность (в среднем за год), тысяч человек:
меҳнат ресурслари	934,2	952,2	трудовых ресурсов
иқтисодий фаол аҳоли	697,5	717,8	экономически активного населения
иқтисодиётда бандлар	660,4	678,6	занятых в экономике
Тайинланган ўртача ойлик пенсия миқдори, минг сум	317,7	385,4	Средний размер назначенной месячной пенсии, тыс. сум
<b>Аҳоли уй-жой шароити</b>			<b>Жилищные условия населения</b>
Уй-жой фонди, уй-жойларнинг умумий майдони, млн. м <sup>2</sup>	40,0	40,0	Жилищный фонд, млн. м <sup>2</sup> общей площади жилищ
Аҳолининг уй-жой билан таъминланганлиги (йил охирига), 1 кишига тўғри келадиган умумий турар жой-майдони, м <sup>2</sup>	23,9	23,6	Обеспеченность населения жильем (на конец года), м <sup>2</sup> общей площади на 1 жителя



Давоми

Продолжение

	2013	2014	
<b>Таълим ва маданият</b>			<b>Образование и культура</b>
<b>Сони:</b>			<b>Число:</b>
умумтаълим муассасалари	529	529	общеобразовательных учреждений
касб-хунар коллежлари	85	86	профессиональных колледжей
академик лицейлар	6	6	академических лицеев
олий таълим муассасалари	1	1	высших образовательных учреждений
<b>Ўқувчилар сони:</b>			<b>Численность учащихся в:</b>
умумтаълим муассасаларида, <i>минг киши</i>	262,3	268,9	общеобразовательных учреждениях, тыс. человек
касб-хунар коллежларида, <i>минг киши</i>	82,9	81,2	профессиональных колледжах, тыс. человек
академик лицейларда, <i>минг киши</i>	5,3	4,9	академических лицеев, тыс. человек
олий таълим муассасаларида, <i>минг киши</i>	8,3	8,3	высших образовательных учреждениях, тыс. человек
<b>Маданият муассасалари сони:</b>			<b>Число культурных учреждений:</b>
АРМ ва АКМ	153	162	ИРЦ и ИБЦ
концерт ташкилотлари	3	2	концертные организации
музейлар	2	2	музеи
театрлар	2	2	театры
маданият ва истироҳат боғлари	12	14	парки культуры и отдыха
<b>Аҳоли соғлиғини сақлаш</b>			<b>Охрана здоровья населения</b>
Шифохона муассасалари сони	34	34	Число больничных учреждений
<b>Шифохона жойлари сони:</b>			<b>Число больничных коек:</b>
жами, <i>минг</i>	6,7	6,6	всего, тыс.
<i>10 000 аҳолига</i>	39,6	38,6	на 10 000 населения
<i>Битта шифохона жойига тўғри келадиган аҳоли сони</i>	252	259	Численность населения на одну больничную койку
Амбулатория-поликлиника муассасалари сони	311	298	Число амбулаторно-поликлинических учреждений

	2013	2014	
Амбулатория-поликлиника муассасалари куввати:			Мощность амбулаторно-поликлинических учреждений:
жами, бир сменада қатновлар сони, минг	21,0	20,7	всего, тыс. посещений в смену
10 000 аҳолига	124,9	120,8	на 10 000 населения
Акушер-гинекологик бўлимлар (кабинетлар)	145	136	Акушерско-гинекологические отделения (кабинеты)
Болалар поликлиникалари (бўлимлари, кабинетлари)	78	77	Детские поликлиники (отделения, кабинеты)
Аҳолининг касалликларга чалиниши (100 000 аҳолига нисбатан биринчи мартаба ташиҳиси билан рўйхатга олинган касалликлар)	47445,6	49606,3	Заболеемость населения (зарегистрировано заболеваний с диагнозом, установленным впервые, на 100 000 населения)
Шифокорлар сони:			Численность врачей:
жами, минг киши	4,5	4,5	всего, тыс. человек
10 000 аҳолига	26,6	26,4	на 10 000 населения
Битта шифокорга тўғри келадиган аҳоли сони	376	378	Численность населения на одного врача
Ўрта тиббий ходимлар сони:			Численность среднего медицинского персонала:
жами, минг киши	15,8	15,9	всего, тыс. человек
10 000 аҳолига	93,9	92,9	на 10 000 населения
Битта ўрта тиббий ходимга тўғри келадиган аҳоли сони	107	108	Численность населения на одного среднего медицинского работника
<b>Саноат</b>			<b>Промышленность</b>
Саноат маҳсулоти (амалдаги нархларда), млрд. сўм	1085,4	1642,1	Промышленная продукция (в фактических ценах), млрд. сум
Саноат ишлаб чиқаришнинг ўсиши, ўтган йилга нисбатан фоизда	115,2	153,1	Темпы роста промышленного производства, в процентах к предыдущему году
Истеъмол моллари ишлаб чиқариш таркиби, фоизда:	100	100	Структура производства потребительских товаров, процентов:
улардан:			из них:
озик-овқат маҳсулотлари	69,0	31,2	продукты питания
ноозик-овқат маҳсулотлари	31,0	68,8	непродовольственные товары

**ХОРАЗМ ВИЛОЯТИ**

Давоми

Продолжение

	2013	2014	
<b>Қишлоқ хўжалиги</b>			<b>Сельское хозяйство</b>
Барча тоифадаги хўжаликларда қишлоқ хўжалиги маҳсулоти ҳажми (амалдаги нархларда), млрд. сўм	1952,9	2236,8 <sup>1)</sup>	Объем продукции сельского хозяйства в хозяйствах всех категорий (в фактических ценах), млрд. сум
шу жумладан:			в том числе:
деҳқончилик маҳсулоти	1050,8	1134,7	продукция растениеводства
чорвачилик маҳсулоти	902,1	1102,1	продукция животноводства
Қишлоқ хўжалиги маҳсулоти ҳажмининг ўсиш суръати (ўтган йилга нисбатан фоизда)	107,6	106,8	Темпы роста объема продукции сельского хозяйства (в процентах к предыдущему году)
шу жумладан:			в том числе:
деҳқончилик маҳсулоти	108,5	106,7	продукция растениеводства
чорвачилик маҳсулоти	106,7	106,8	продукция животноводства
Барча тоифадаги хўжаликларда жами қишлоқ хўжалиги экинлари майдони, минг га	223,0	231,6	Посевная площадь всех сельскохозяйственных культур в хозяйствах всех категорий, тыс. га
Барча тоифадаги хўжаликларда қишлоқ хўжалиги экинлари майдони таркиби, фоизда			Структура посевных площадей сельскохозяйственных культур в хозяйствах всех категорий, процентов
дон экинлари	32,0	32,3	зерновые культуры
техник экинлар	47,4	43,7	технические культуры
шундан ғўза	46,5	43,0	из них хлопок
картошка ва сабзавот-полиз экинлари	11,9	12,0	картофель и овощебахчевые культуры
озука экинлари	8,7	12,0	кормовые культуры

<sup>1)</sup> Дастлабки маълумотлар / Данные предварительные

**ХОРЕЗМСКАЯ ОБЛАСТЬ**

Давоми

Продолжение

	2013	2014	
Барча тоифадаги хўжаликларда ишлаб чиқариш, <i>минг тонна:</i>			Производство в хозяйствах всех категорий, <i>тыс. т:</i>
дон	419,3	445,7	зерновые
шу жумладан буғдой	211,2	223,4	в том числе пшеница
сабзавотлар	471,6	501,8	овощи
картошка	101,9	108,4	картофель
гўшт (тирик вазнда)	113,2	120,9	мясо (в живом весе)
сут	763,9	816,1	молоко
тухум, <i>млн. дона</i>	303,5	331,0	яйца, <i>млн. шт.</i>
Барча тоифадаги хўжаликларда қорамоллар бош сони (йил охирига), <i>минг бош</i>			Поголовье скота в хозяйствах всех категорий (на конец года), <i>тыс. голов</i>
йирик шохли қорамоллар	750,5	755,6	крупный рогатый скот
шу жумладан сигирлар	295,9	304,8	в том числе коровы
қўй ва эчкилар	378,3	379,9	овцы и козы
<b>Асосий капиталга киритилган инвестициялар</b>			<b>Инвестиции в основной капитал</b>
Барча молиялаштириш манбалари ҳисобига асосий капиталга киритилган инвестициялар, <i>млрд. сўм</i>	1148,5	1466,5	Инвестиции в основной капитал за счет всех источников финансирования, <i>млрд. сум</i>
Уй-жойларни ишга тушириш, <i>умумий майдони минг кв.м.</i>	686,7	729,4	Ввод в действие жилых домов, <i>тыс. кв. м общей площади жилищ</i>
Қурилган квартиралар сони, <i>минг</i>	4,3	4,1	Число построенных квартир, <i>тыс.</i>
Ижтимоий-маданий соҳага оид объектларни ишга тушириш:			Ввод в действие объектов социально-культурного назначения:
умумтаълим мактаблари, <i>минг ўқув ўрни</i>	2,4	3,1	общеобразовательных школ, <i>тыс. учебных мест</i>
шифохоналар, <i>койка</i>	760	545	больниц, <i>коек</i>
амбулатория-поликлиника муассасалари, кишлоқ врачлик пунктларини қўшган ҳолда, <i>1 сменадаги қатнов</i>	1960	400	амбулаторно-поликлинических учреждений, включая сельские врачебные пункты, <i>посещений в смену</i>
сув қувурлари тармоғи, <i>км</i>	218,9	220,8	водопроводных сетей, <i>км</i>
газ тармоқлари, <i>км</i>	65,6	36,3	газовых сетей, <i>км</i>

**ХОРАЗМ ВИЛОЯТИ**

Давоми

Продолжение

	2013	2014	
<b>Транспорт ва алоқа</b>			<b>Транспорт и связь</b>
Умумфойдаланадиган темир йўлларининг фойдаланиладиган узунлиги (йил охирига), км	138,7	138,7	Эксплуатационная длина железнодорожных путей общего пользования (на конец года), км
Умумфойдаланадиган каттик қопламали автомобил йўлларининг узунлиги (йил охирига), км	2157	2159	Протяженность автомобильных дорог общего пользования с твердым покрытием (на конец года), км
Автомобил транспортида юкларни ташиш, млн. т	45,6	48,3	Перевозки грузов автомобильным транспортом, млн. т
Автомобил транспортининг юк айланмаси, млн. т-км	1179,1	1258,0	Грузооборот автомобильного транспорта, млн. т-км
Автомобил транспортида йўловчи ташиш, млн. киши	383,9	399,1	Перевозки пассажиров автомобильным транспортом, млн. человек
Автомобил транспортининг йўловчи айланмаси, млн. йўловчи-км.	4050,3	4293,6	Пассажиروоборот автомобильного транспорта, млн. пассажиро-км.
Аҳолининг умумфойдаланадиган уй телефон аппаратлари билан таъминланганлиги (100 кишига, йил охирига), дона	4,8	4,2	Обеспеченность населения квартирными телефонными аппаратами сети общего пользования (на конец года; на 100 человек), шт.
<b>Савдо ва хизматлар</b>			<b>Торговля и услуги</b>
Чакана савдо товар айланмаси, овқатланиш ташкилотларини қўшган холда (барча савдо тармоклари бўйича):			Товарооборот розничной торговли, включая оборот организаций питания (по всем каналам реализации):
жами, млрд. сўм	1959,6	2343,3	всего, млрд. сум
аҳоли жон бошига, минг сўм	1174,1	1378,6	на душу населения, тыс. сум
Аҳолига кўрсатилган пуллик хизматлар ҳажми:			Объем платных услуг населению:
жами, млрд. сўм	751,5	972,0	всего, млрд. сум
аҳоли жон бошига, минг сўм	450,3	571,8	на душу населения, тыс. сум
Хизматлар, жами			Услуги, всего
жами, млрд. сўм	1994,2	2454,5	всего, млрд. сум
аҳоли жон бошига, минг сўм	1194,8	1444,0	на душу населения, тыс. сум

## ТОШКЕНТ ШАҲРИ ГОРОД ТАШКЕНТ

*Ўзбекистон Республикасининг пойтахти*

*Столица Республики Узбекистан*

*Аҳолиси, 01.01.2015й. - 2371,3 минг киши*

*Население, на 01.01.2015г. – 2371,3 тыс. человек*

*Ер майдони - 334,0 кв. км*

*Территория - 334,0 кв. км*

*Аҳоли зичлиги - 1 км<sup>2</sup> га 7099,6 киши*

*Плотность населения – 7099,6 человека на 1км<sup>2</sup>*

*Аҳолининг ўртача ёши – 32,5 ёш*

*Средний возраст населения – 32,5 лет*

### Асосий ижтимоий-иқтисодий кўрсаткичлар Основные социально-экономические показатели

	2013	2014	
<b>Аҳоли</b>			<b>Население</b>
Доимий аҳоли сони (йил охирига), минг киши	2352,9	2371,3	Численность постоянного населения (на конец года), тыс. человек
Аҳоли табиий ҳаракатининг умумий коэффициентлари 1000 аҳолига нисбатан:			Общие коэффициенты естественного движения населения на 1000 населения:
туғилганлар	17,7	17,9	родившихся
ўлганлар	6,9	6,9	умерших
табиий ўсиш	10,8	11,0	естественный прирост
Никоҳ тузиш ва никоҳдан ажралишнинг умумий коэффициентлари 1000 аҳолига нисбатан:			Общие коэффициенты брачности и разводимости на 1000 населения:
никоҳлар	8,0	8,2	браков
ажралишлар	2,0	2,2	разводов
<b>Аҳоли бандлиги</b>			<b>Занятость населения</b>
Сони (йиллик ўртача), минг киши:			Численность (в среднем за год), тысяч человек:
меҳнат ресурслари	1537,0	1534,8	трудовых ресурсов
иқтисодий фаол аҳоли	1206,6	1210,1	экономически активного населения
иқтисодиётда бандлар	1165,3	1166,5	занятых в экономике
Тайинланган ўртача ойлик пенсия миқдори, минг сўм	415,3	522,1	Средний размер назначенной месячной пенсии, тыс. сум

**ТОШКЕНТ ШАҲРИ**

Давоми

Продолжение

	2013	2014	
<b>Аҳоли уй-жой шароити</b>			<b>Жилищные условия населения</b>
Уй-жой фонди, уй-жойларнинг умумий майдони, млн. м <sup>2</sup>	45,7	46,5	Жилищный фонд, млн. м <sup>2</sup> общей площади жилищ
Аҳолининг уй-жой билан таъминланганлиги (йил охирига), 1 кишига тўғри келадиган умумий турар жой-майдони, м <sup>2</sup>	19,5	19,7	Обеспеченность населения жильем (на конец года), м <sup>2</sup> общей площади на 1 жителя
<b>Таълим ва маданият</b>			<b>Образование и культура</b>
Сони:			Число:
умумтаълим муассасалари	320	323	общеобразовательных учреждений
касб-хунар коллежлари	80	80	профессиональных колледжей
академик лицейлар	41	41	академических лицеев
олий таълим муассасалари	34	37	высших образовательных учреждений
Ўқувчилар сони:			Численность учащихся в:
умумтаълим муассасаларида, минг киши	319,5	326,3	общеобразовательных учреждениях, тыс. человек
касб-хунар коллежларида, минг киши	107,6	104,2	профессиональных колледжах, тыс. человек
академик лицейларда, минг киши	27,2	27,2	академических лицеев, тыс. человек
олий таълим муассасаларида, минг киши	104,2	103,2	высших образовательных учреждениях, тыс. человек
Маданият муассасалари сони:			Число культурных учреждений:
АРМ ва АКМ	247	253	ИРЦ и ИБЦ
концерт ташкилотлари	15	14	концертные организации
музейлар	25	27	музеи
театрлар	13	17	театры
маданият ва истироҳат боғлари	15	21	парки культуры и отдыха

**ГОРОД ТАШКЕНТ**

*Давоми*

*Продолжение*

	2013	2014	
<b>Аҳоли соғлиғини сақлаш</b>			<b>Охрана здоровья населения</b>
Шифохона муассасалари сони	114	127	Число больничных учреждений
Шифохона жойлари сони:			Число больничных коек:
жами, минг	18,2	18,3	всего, тыс.
10 000 аҳолига	77,3	77,2	на 10 000 населения
Битта шифохона жойига тўғри келадиган аҳоли сони	129	130	Численность населения на одну больничную койку
Амбулатория-поликлиника муассасалари сони	834	801	Число амбулаторно-поликлинических учреждений
Амбулатория-поликлиника муассасалари қуввати:			Мощность амбулаторно-поликлинических учреждений:
жами, бир сменада қатновлар сони, минг	49,6	48,3	всего, тыс. посещений в смену
10 000 аҳолига	210,7	203,7	на 10 000 населения
Акушер-гинекологик бўлимлар (кабинетлар)	220	343	Акушерско-гинекологические отделения (кабинеты)
Болалар поликлиникалари (бўлимлари, кабинетлари)	29	68	Детские поликлиники (отделения, кабинеты)
Аҳолининг касалликларга чалиниши (100 000 аҳолига нисбатан биринчи мартаба ташҳиси билан рўйхатга олинган касалликлар)	60870,7	74372,1	Заболеваемость населения (зарегистрировано заболеваний с диагнозом, установленным впервые, на 100 000 населения)
Шифокорлар сони:			Численность врачей:
жами, минг киши	18,7	19,0	всего, тыс. человек
10 000 аҳолига	79,3	80,0	на 10 000 населения
Битта шифокорга тўғри келадиган аҳоли сони	126	125	Численность населения на одного врача
Ўрта тиббий ходимлар сони:			Численность среднего медицинского персонала:
жами, минг киши	33,9	34,8	всего, тыс. человек
10 000 аҳолига	144,2	146,6	на 10 000 населения
Битта ўрта тиббий ходимга тўғри келадиган аҳоли сони	69	68	Численность населения на одного среднего медицинского работника



**ТОШКЕНТ ШАҲРИ**

Давоми

Продолжение

	2013	2014	
<b>Саноат</b>			<b>Промышленность</b>
Саноат маҳсулоти (амалдаги нархларда), <i>млрд. сўм</i>	14312,3	13709,4	Промышленная продукция (в фактических ценах), <i>млрд. сум</i>
Саноат ишлаб чиқаришнинг ўсиши, <i>ўтган йилга нисбатан фоизда</i>	115,8	117,0	Темпы роста промышленного производства, <i>в процентах к предыдущему году</i>
Истеъмол моллари ишлаб чиқариш таркиби, <i>фоизда</i> :	100	100	Структура производства потребительских товаров, <i>процентов</i> :
улардан:			из них:
озик-овқат маҳсулотлари	50,9	44,6	продукты питания
ноозик-овқат маҳсулотлари	49,1	55,4	непродовольственные товары
<b>Асосий капиталга киритилган инвестициялар</b>			<b>Инвестиции в основной капитал</b>
Барча молиялаштириш манбалари ҳисобига асосий капиталга киритилган инвестициялар, <i>млрд. сўм</i>	4977,1	5969,5	Инвестиции в основной капитал за счет всех источников финансирования, <i>млрд. сум</i>
Уй-жойларни ишга тушириш, <i>умумий майдони минг кв.м.</i>	617,4	677,9	Ввод в действие жилых домов, <i>тыс. кв. м общей площади жилищ</i>
Қурилган квартиралар сони, <i>минг</i>	4,7	4,9	Число построенных квартир, <i>тыс.</i>
Ижтимоий-маданий соҳага оид объектларни ишга тушириш:			Ввод в действие объектов социально-культурного назначения:
умумтаълим мактаблари, <i>минг ўқув ўрни</i>	5,1	1,6	общеобразовательных школ, <i>тыс. ученических мест</i>
шифохоналар, <i>койка</i>	239	920	больниц, <i>коек</i>
амбулатория-поликлиника муассасалари, қишлоқ врачлик пунктларини қўшган ҳолда, <i>I сменадаги қатнов</i>	800	500	амбулаторно-поликлинических учреждений, включая сельские врачебные пункты, <i>посещений в смену</i>
сув қувурлари тармоғи, <i>км</i>	3,5	3,1	водопроводных сетей, <i>км</i>
газ тармоқлари, <i>км</i>	-	-	газовых сетей, <i>км</i>

**ГОРОД ТАШКЕНТ**

Давоми

Продолжение

	2013	2014	
<b>Транспорт ва алоқа</b>			<b>Транспорт и связь</b>
Автомобил транспортида юкларни ташиш, млн. т	146,6	153,7	Перевозки грузов автомобильным транспортом, млн. т
Автомобил транспортининг юк айланмаси, млн. т-км	4315,2	4633,0	Грузооборот автомобильного транспорта, млн. т-км
Автомобил транспортида йўловчи ташиш, млн. киши	1482,2	1542,2	Перевозки пассажиров автомобильным транспортом, млн. человек
Автомобил транспортининг йўловчи айланмаси, млн. йўловчи-км.	19802,8	20935,2	Пассажирооборот автомобильного транспорта, млн. пассажиро-км.
Аҳолининг умумфойдаланадиган уй телефон аппаратлари билан таъминланганлиги (100 кишига, йил охирига), дона	22,5	21,9	Обеспеченность населения квартирными телефонными аппаратами сети общего пользования (на конец года; на 100 человек), шт.
<b>Савдо ва хизматлар</b>			<b>Торговля и услуги</b>
Чакана савдо товар айланмаси, овқатланиш ташкилотларини қўшган ҳолда (барча савдо тармоқлари бўйича):			Товарооборот розничной торговли, включая оборот организаций питания (по всем каналам реализации):
жами, млрд. сўм	10185,3	12663,4	всего, млрд. сум
аҳоли жон бошига, минг сўм	4339,9	5361,1	на душу населения, тыс. сум
Аҳолига кўрсатилган пуллик хизматлар ҳажми:			Объем платных услуг населению:
жами, млрд. сўм	4185,6	5184,5	всего, млрд. сум
аҳоли жон бошига, минг сўм	1783,4	2194,9	на душу населения, тыс. сум
Хизматлар, жами			Услуги, всего
жами, млрд. сўм	18746,4	23120,6	всего, млрд. сум
аҳоли жон бошига, минг сўм	7987,7	9788,1	на душу населения, тыс. сум



# ЎЗБЕКИСТОН ҲУДУДЛАРИНИНГ ЙИЛЛИК СТАТИСТИК ТЎПЛАМИ

## СТАТИСТИЧЕСКИЙ ЕЖЕГОДНИК РЕГИОНОВ УЗБЕКИСТАНА

Статистик тўплам  
Статистический сборник

Нашрга масъул:

Ответственный за выпуск:

Йиғма-ахборот ишлари бошқармаси  
Управление сводно-информационных работ

Боғланиш телефон рақамлари:

Контактные телефоны:

(998 71)

230-80-25, 230-80-26

Ўзбекистон Республикаси  
Давлат Статистика Қўмитаси  
Тезкор матбаа ва техник хизмат  
кўрсатиш бўлими

Отдел оперативной полиграфии  
и технического обслуживания  
Государственного Комитета  
Республики Узбекистан  
по статистике

*Буюртма рақами №868 15.10.2015 й.  
Адади 420 нусха*

*Заказ №868 от 15.10.2015 г.  
Тираж 420 экз.*

[www.stat.uz](http://www.stat.uz)

e – mail: gks @ stat.uz

